



## ÅRSREGNSKAPET FOR REGNSKAPSÅRET 2017 - GENERELL INFORMASJON

### Enheten

Organisasjonsnummer: 913 535 936  
Organisasjonsform: Aksjeselskap  
Foretaksnavn: NORWEGIAN WATER TECHNOLOGIES AS  
Forretningsadresse: Omavegen 181  
5632 OMASTRAND

### Regnskapsår

Årsregnskapets periode: 01.01.2017 - 31.12.2017

### Konsern

Morselskap i konsern: Ja  
Konsernregnskap lagt ved: Nei

### Regnskapsregler

Regler for små foretak benyttet: Ja  
Benyttet ved utarbeidelsen av årsregnskapet til selskapet: Regnskapslovens alminnelige regler

### Årsregnskapet fastsatt av kompetent organ

Bekreftet av representant for selskapet: Atle Mundheim  
Dato for fastsettelse av årsregnskapet: 30.06.2018

### Grunnlag for avgivelse

År 2017: Årsregnskapet er elektronisk innlevert  
År 2016: Tall er hentet fra elektronisk innlevert årsregnskap fra 2017

*Det er ikke krav til at årsregnskapet m.v. som sendes til Regnskapsregisteret er undertegnet. Kontrollen på at dette er utført ligger hos revisor/enhetens øverste organ. Sikkerheten ivaretas ved at innsender har rolle/rettighet for innsending av årsregnskapet via Altinn, og ved at det bekreftes at årsregnskapet er fastsatt av kompetent organ.*

Brønnøysundregistrene, 02.05.2021



### Resultatregnskap

Beløp i: NOK	Note	2017	2016
<b>RESULTATREGNSKAP</b>			
<b>Inntekter</b>			
Annen driftsinntekt			106 489
<b>Sum inntekter</b>			<b>106 489</b>
<b>Kostnader</b>			
Varekostnad			448 800
Lønnskostnad	6		
Annen driftskostnad	6	264 565	202 547
<b>Sum kostnader</b>		<b>264 565</b>	<b>651 347</b>
<b>Driftsresultat</b>		<b>-264 565</b>	<b>-544 858</b>
<b>Finansinntekter og finanskostnader</b>			
Annen renteinntekt		6	
<b>Sum finansinntekter</b>		<b>6</b>	
Annen rentekostnad		232	
<b>Sum finanskostnader</b>		<b>232</b>	
<b>Netto finans</b>		<b>-226</b>	
<b>Ordinært resultat før skattekostnad</b>		<b>-264 791</b>	<b>-544 858</b>
Skattekostnad på ordinært resultat	5		
<b>Ordinært resultat etter skattekostnad</b>		<b>-264 791</b>	<b>-544 858</b>
<b>Årsresultat</b>		<b>-264 791</b>	<b>-544 858</b>
<b>Årsresultat etter minoritetsinteresser</b>		<b>-264 791</b>	<b>-544 858</b>
<b>Totalresultat</b>		<b>-264 791</b>	<b>-544 858</b>
<b>Overføringer og disponeringer</b>			
Overføringer til/fra annen egenkapital		-264 791	-544 858
<b>Sum overføringer og disponeringer</b>		<b>-264 791</b>	<b>-544 858</b>



## Balanse

Beløp i: NOK	Note	2017	2016
<b>BALANSE - EIENDELER</b>			
<b>Anleggsmidler</b>			
<b>Immaterielle eiendeler</b>			
<b>Finansielle anleggsmidler</b>			
Investering i datterselskap		37 223	
Investeringer i aksjer og andeler	7		
<b>Sum finansielle anleggsmidler</b>		<b>37 223</b>	
<b>Sum anleggsmidler</b>		<b>37 223</b>	<b>0</b>
<b>Omløpsmidler</b>			
<b>Varer</b>			
<b>Fordringer</b>			
Andre fordringer		499 633	1 872 552
<b>Sum fordringer</b>		<b>499 633</b>	<b>1 872 552</b>
<b>Bankinnskudd, kontanter og lignende</b>			
Bankinnskudd, kontanter og lignende	4	404	539
<b>Sum bankinnskudd, kontanter og lignende</b>		<b>404</b>	<b>539</b>
<b>Sum omløpsmidler</b>		<b>500 037</b>	<b>1 873 091</b>
<b>SUM EIENDELER</b>		<b>537 260</b>	<b>1 873 091</b>
<b>BALANSE - EGENKAPITAL OG GJELD</b>			
<b>Egenkapital</b>			
<b>Innskutt egenkapital</b>			
Selskapskapital	2	33 977	30 000
Overkurs	3	377 872	-10 000
<b>Sum innskutt egenkapital</b>		<b>411 849</b>	<b>20 000</b>
<b>Opptjent egenkapital</b>			



## Balanse

<b>Beløp i: NOK</b>	<b>Note</b>	<b>2017</b>	<b>2016</b>
Annen egenkapital	3	111 661	376 452
<b>Sum opptjent egenkapital</b>		<b>111 661</b>	<b>376 452</b>
<b>Sum egenkapital</b>		<b>523 510</b>	<b>396 452</b>
<b>Sum langsiktig gjeld</b>		<b>0</b>	<b>0</b>
<b>Kortsiktig gjeld</b>			
Leverandørgjeld		13 750	
Betalbar skatt	5		476 409
Skyldige offentlige avgifter			550 358
Annen kortsiktig gjeld			449 872
<b>Sum kortsiktig gjeld</b>		<b>13 750</b>	<b>1 476 639</b>
<b>Sum gjeld</b>		<b>13 750</b>	<b>1 476 639</b>
<b>SUM EGENKAPITAL OG GJELD</b>		<b>537 260</b>	<b>1 873 091</b>



## **Norwegian Water Technologies AS**

### **Årsregnskap 2017**



**Norwegian Water Technologies AS**  
**Resultatregnskap**

<b>Driftsinntekter og driftskostnader</b>	<b>Note</b>	<b>2017</b>	<b>2016</b>
Salgsinntekt		0	106 489
Sum driftsinntekter		<u>0</u>	<u>106 489</u>
Varekostnad		0	448 800
Annen driftskostnad	6	264 565	202 547
Sum driftskostnader		<u>264 565</u>	<u>651 347</u>
Driftsresultat		<u>-264 565</u>	<u>-544 858</u>
<b>Finansinntekter og finanskostnader</b>			
Annen renteinntekt		6	0
Annen rentekostnad		232	0
Resultat av finansposter		<u>-226</u>	<u>0</u>
Resultat før skattekostnad		-264 791	-544 858
Skattekostnad på ordinært resultat	5	0	0
Årsresultat		<u>-264 791</u>	<u>-544 858</u>
<b>Overføringer</b>			
Avsatt til annen egenkapital		-264 791	-544 858
Sum overføringer		<u>-264 791</u>	<u>-544 858</u>



**Norwegian Water Technologies AS**

**Balanse**

<b>Eiendeler</b>	<b>Note</b>	<b>2017</b>	<b>2016</b>
<b>Anleggsmidler</b>			
<b>Finansielle driftsmidler</b>			
Aksjer	7	37 223	0
Sum finansielle anleggsmidler		<u>37 223</u>	<u>0</u>
Sum anleggsmidler		<u>37 223</u>	<u>0</u>
<b>Omløpsmidler</b>			
<b>Fordringer</b>			
Andre kortsiktige fordringer		499 633	1 872 552
Sum fordringer		<u>499 633</u>	<u>1 872 552</u>
Bankinnskudd, kontanter o.l.	4	404	539
Sum omløpsmidler		<u>500 037</u>	<u>1 873 091</u>
Sum eiendeler		<u>537 260</u>	<u>1 873 091</u>





Norwegian Water Technologies AS


Balanse

Egenkapital og gjeld	Note	2017	2016
<b>Innskutt egenkapital</b>			
Aksjekapital	2	33 977	30 000
Overkurs	3	377 872	-10 000
Sum innskutt egenkapital		<u>411 849</u>	<u>20 000</u>
<b>Opptjent egenkapital</b>			
Annen egenkapital	3	111 661	376 452
Sum opptjent egenkapital		<u>111 661</u>	<u>376 452</u>
Sum egenkapital		<u>523 510</u>	<u>396 452</u>
<b>Gjeld</b>			
<b>Kortsiktig gjeld</b>			
Leverandørgjeld		13 750	0
Betalbar skatt	5	0	476 409
Skattetrekk og offentlige avgifter		0	550 358
Annen kortsiktig gjeld		0	449 872
Sum kortsiktig gjeld		<u>13 750</u>	<u>1 476 639</u>
Sum gjeld		<u>13 750</u>	<u>1 476 639</u>
Sum egenkapital og gjeld		<u>537 260</u>	<u>1 873 091</u>

Omastrand  
Styret i Norwegian Water Technologies AS

  
Atle Mundheim  
styreleder/daglig leder

  
Rasmus Drønen Haugland  
styremedlem

  
Per Arne Hanakam  
styremedlem



## Norwegian Water Technologies AS Årsregnskap 2017

### Noter

#### Note 1 Regnskapsprinsipper

Årsregnskapet består av resultatregnskap, balanse og noteopplysninger og er avlagt i samsvar med aksjelov, regnskapslov og god regnskapsskikk i Norge for små foretak gjeldene pr. 31. desember. Årsregnskapet er basert på de grunnleggende prinsipper og klassifiseringen av eiendeler og gjeld følger regnskapslovens definisjoner. Ved anvendelse av regnskapsprinsipper og presentasjon av transaksjoner og andre forhold, legges det vekt på økonomiske realiteter, ikke bare juridisk form. Betingede tap som er sannsynlige og kvantifiserbare, kostnadsføres. Det er ingen endrede regnskapsprinsipper.

#### Inntektsføring- og kostnadsføringstidspunkt - sammenstilling

Inntekt resultatføres som hovedregel når den er opptjent. Inntektsføring skjer følgelig normalt på leveringstidspunktet. Utgifter som ikke kan henstilles direkte til noen inntekter, kostnadsføres når de påløper.

#### Fordringer og gjeld

Fordringer og gjeld er oppført til pålydene i balansen.

#### Utsatt skatt og skattekostnad

Utsatt skatt beregnes i tråd med forløpig regnskapsstandard for resultatskatt. Netto utsatt skattefordel balanseføres ikke i tråd med forløpig regnskapsstandard for små foretak.

#### Note 2 Antall aksjer, aksejeeiere

Selskapets aksjonær er:	Andel	Verv
Atle Mundheim	13 542	Representert med styrets leder
Jarle Belt	1 500	
Kinna AS	408	
Svein Kåre Tufta	3 000	
Hauglande Gruppen AS	9 852	Representert i styret
Spinnaker West AS	1 698	Representert i styret
Sigve Lothe	3 977	
	33 977	

0

Aksjekapitalen er på kr. 33 977,-, fordelt på 33 977 aksjer. Alle pålydene kr. 1,-.

#### Note 3 Egenkapital

	Aksje kapital	Overkurs fond	Annen egenkap.	SUM
Pr. 31.12 i fjor	30 000	-10 000	376 452	396 452
Utvidelse aksjekapital	3 977	387 872		
Årets resultat			-264 791	-264 791
Pr. 31.12 i år	33 977	377 872	111 661	523 510

#### Note 4 Bundne midler

Det er ikke bundne midler i selskapet



**Norwegian Water Technologies AS**  
Årsregnskap 2017

**Note 5 Skatt**

	01.01 - 31.12	
	2017	2016
<b>Betalbar skatt fremkommer slik:</b>		
Ordinært resultat før skattekostnad	-264 791	-544 858
Permanente forskjeller	217 710	0
Endring midlertidige forskjeller, jfr spes. under	0	0
Overført underskudd til fremføring	0	0
Grunnlag betalbar skatt	47 081	544 858
Skatt 27%	0	0
<b>Betalbar skatt på årets resultat</b>	<b>0</b>	<b>0</b>
<b>Årets skattekostnad fremkommer slik:</b>		
Betalbar skatt på årets resultat	0	0
<b>Årets totale skattekostnad</b>	<b>0</b>	<b>0</b>

<b>Betalbar skatt i balansen fremkommer slik:</b>	31.12.2017	31.12.2016
	Utlignet skatt	0
Betalbar skatt på årets resultat	0	0
<b>Sum betalbar skatt</b>	<b>0</b>	<b>0</b>

<b>Spesifikasjon av grunnlag for utsatt skatt/utsatt skattefordel:</b>	31.12.2017	31.12.2016	Endring
Anleggsmidler	0	0	0
Kundefordringer	0	0	0
<b>Sum forskjeller</b>	<b>0</b>	<b>0</b>	<b>0</b>
Underskudd til fremføring	-591 939	-544 858	-47 081
<b>Grunnlag utsatt skatt/skattefordel</b>	<b>-591 939</b>	<b>-544 858</b>	<b>-47 081</b>
<b>Utsatt skatt/utsatt skattefordel</b>	<b>-142 065</b>	<b>-130 766</b>	<b>-13 183</b>

(Negativ endring i midlertidige forskjeller, innebærer her tillegg i inntekten).

Utsatt skattefordel er ikke oppført i balansen, jfr note 1



**Norwegian Water Technologies AS**  
**Årsregnskap 2017**

**Note 6 Lønnskostnader**

Selskapet har ingen ansatte, selskapets styre ivaretar selskapets drift.

**Revisor**

Selskapet har valgt vekk revisjon.

**OTP**

Selskapet har ingen ansatte som oppfyller kravene til stillingsprosent og har således ikke etablert noen OTP ordning for de ansatte

**Note 7 Aksjer**

<b>Selskap</b>	<b>M Vest Water AS</b>
Forretningskontor	Bergen
Eierandel	66 %
Andel av stemmeberettiget kapital	66 %
Egenkapital ifølge siste årsregnskap	813 982
Resultat ifølge siste årsregnskap	-218 975