



ÅRSREGNSKAPET FOR REGNSKAPSÅRET 2022 - GENERELL INFORMASJON

Enheten

Organisasjonsnummer: 914 185 890
Organisasjonsform: Aksjeselskap
Foretaksnavn: HARSTAD MASKIN HOLDING AS
Forretningsadresse: Mercurveien 53
9408 HARSTAD

Regnskapsår

Årsregnskapets periode: 01.01.2022 - 31.12.2022

Konsern

Mørselskap i konsern: Ja
Konsernregnskap lagt ved: Ja

Regnskapsregler

Regler for små foretak benyttet: Nei
Benyttet ved utarbeidelsen av årsregnskapet til selskapet: Regnskapslovens alminnelige regler
Benyttet ved utarbeidelsen av årsregnskapet til konsernet: Regnskapslovens alminnelige regler

Årsregnskapet fastsatt av kompetent organ

Bekreftet av representant for selskapet: Roger Moe
Dato for fastsettelse av årsregnskapet: 10.05.2023

Grunnlag for avgivelse

År 2022: Årsregnskapet er elektronisk innlevert
År 2021: Tall er hentet fra elektronisk innlevert årsregnskap fra 2022

Det er ikke krav til at årsregnskapet m.v. som sendes til Regnskapsregisteret er undertegnet. Kontrollen på at dette er utført ligger hos revisor/enhetens øverste organ. Sikkerheten ivaretas ved at innsender har rolle/rettighet for innsending av årsregnskapet via Altinn, og ved at det bekreftes at årsregnskapet er fastsatt av kompetent organ.

Brønnøysundregistrene, 19.06.2024



Resultatregnskap

Beløp i: NOK	Note	2022	2021
RESULTATREGNSKAP			
Inntekter			
Annen driftsinntekt		336 040	330 200
Sum inntekter		336 040	330 200
Kostnader			
Avskrivning på varige driftsmidler og immaterielle eiendeler	1	23 525	23 525
Annen driftskostnad	2	147 512	137 604
Sum kostnader		171 037	161 129
Driftsresultat		165 003	169 071
Finansinntekter og finanskostnader			
Inntekt på investering i datterselskap og tilknyttet selskap	3	2 970 000	5 000 000
Renteinntekt fra foretak i samme konsern			27 125
Sum finansinntekter		2 970 000	5 027 125
Annen rentekostnad		286 905	184 700
Sum finanskostnader		286 905	184 700
Netto finans		2 683 095	4 842 425
Ordinært resultat før skattekostnad		2 848 098	5 011 496
Skattekostnad på ordinært resultat	4	-26 818	2 529
Ordinært resultat etter skattekostnad		2 874 916	5 008 967
Årsresultat		2 874 916	5 008 967
Overføringer og disponeringer			
Tilleggsutbytte	5	2 400 000	8 345 147
Overføringer til/fra annen egenkapital	5	474 917	-3 336 180
Sum overføringer og disponeringer		2 874 917	5 008 967



Balanse

Beløp i: NOK	Note	2022	2021
BALANSE - EIENDELER			
Anleggsmidler			
Immaterielle eiendeler			
Utsatt skattefordel	4	46 265	19 447
Sum immaterielle eiendeler		46 265	19 447
Varige driftsmidler			
Tomter, bygninger og annen fast eiendom	6	9 853 300	9 853 300
Driftsløsøre, inventar, verktøy, kontormaskiner og lignende	1	6 728	30 253
Sum varige driftsmidler		9 860 028	9 883 553
Finansielle anleggsmidler			
Investering i datterselskap	3	11 020 000	7 520 000
Lån til foretak i samme konsern	3	4 438	3 504 438
Andre fordringer		600	600
Sum finansielle anleggsmidler		11 025 038	11 025 038
Sum anleggsmidler		20 931 331	20 928 038
Omløpsmidler			
Varer			
Fordringer			
Konsernfordringer	3	0	5 000 000
Sum fordringer		0	5 000 000
Bankinnskudd, kontanter og lignende			
Bankinnskudd, kontanter og lignende		2 361 071	1 048 982
Sum bankinnskudd, kontanter og lignende		2 361 071	1 048 982
Sum omløpsmidler		2 361 071	6 048 982
SUM EIENDELER		23 292 402	26 977 020

BALANSE - EGENKAPITAL OG GJELD



Balanse

Beløp i: NOK	Note	2022	2021
Egenkapital			
Innskutt egenkapital			
Selskapskapital	7	2 040 000	2 040 000
Overkurs	5	4 980 000	4 980 000
Sum innskutt egenkapital		7 020 000	7 020 000
Opptjent egenkapital			
Annen egenkapital	5	9 507 295	9 032 378
Sum opptjent egenkapital		9 507 295	9 032 378
Sum egenkapital		16 527 295	16 052 378
Gjeld			
Langsiktig gjeld			
Annen langsiktig gjeld			
Gjeld til kredittinstitusjoner	8	6 643 512	6 855 003
Sum annen langsiktig gjeld		6 643 512	6 855 003
Sum langsiktig gjeld		6 643 512	6 855 003
Kortsiktig gjeld			
Leverandørgjeld		834	855
Kortsiktig konserngjeld	3	1 197	4 002 715
Annen kortsiktig gjeld		119 563	66 069
Sum kortsiktig gjeld		121 594	4 069 639
Sum gjeld		6 765 106	10 924 642
SUM EGENKAPITAL OG GJELD		23 292 401	26 977 020



Konsernets resultatregnskap

Beløp i: NOK	Note	2022	2021
RESULTATREGNSKAP			
Inntekter			
Salgsinntekt	1,2	267 529 385	260 495 298
Annen driftsinntekt	1	1 074 639	1 911 462
Sum inntekter		268 604 024	262 406 760
Kostnader			
Varekostnad		160 233 825	155 280 588
Lønnskostnad	3	54 391 821	50 299 547
Avskrivning på varige driftsmidler og immaterielle eiendeler	4	13 436 638	11 063 688
Annen driftskostnad	3	31 218 401	30 097 314
Sum kostnader		259 280 685	246 741 137
Driftsresultat		9 323 339	15 665 623
Finansinntekter og finanskostnader			
Annen renteinntekt		100 904	142 922
Annen finansinntekt		158	71
Sum finansinntekter		101 062	142 993
Annen rentekostnad		1 951 825	1 123 942
Annen finanskostnad		15	548
Sum finanskostnader		1 951 840	1 124 490
Netto finans		-1 850 778	-981 497
Ordinært resultat før skattekostnad		7 472 561	14 684 126
Skattekostnad på ordinært resultat	5	1 647 620	3 234 301
Ordinært resultat etter skattekostnad		5 824 941	11 449 825
Årsresultat		5 824 941	11 449 825
Overføringer og disponeringer			
Tilleggsutbytte	6	2 400 000	8 345 147
Overføringer til/fra annen egenkapital	6	3 424 940	3 104 677
Sum overføringer og disponeringer		5 824 940	11 449 824



Konsernets resultatregnskap

Beløp i: NOK	Note	2022	2021
--------------	------	------	------



Konsernets balanse

Beløp i: NOK	Note	2022	2021
BALANSE - EIENDELER			
Anleggsmidler			
Immaterielle eiendeler			
Varige driftsmidler			
Tomter, bygninger og annen fast eiendom	4	23 920 820	23 855 316
Maskiner og anlegg	4	69 929 760	61 956 132
Driftsløsøre, inventar, verktøy, kontormaskiner og lignende	4	2 508 625	3 076 466
Sum varige driftsmidler		96 359 205	88 887 914
Finansielle anleggsmidler			
Andre fordringer	3,7	3 253 894	2 619 228
Sum finansielle anleggsmidler		3 253 894	2 619 228
Sum anleggsmidler		99 613 099	91 507 142
Omløpsmidler			
Varer			
Varer	8	8 240 818	7 991 788
Sum varer		8 240 818	7 991 788
Fordringer			
Kundefordringer	2,9	57 914 637	67 185 013
Andre fordringer		3 230 499	4 064 365
Sum fordringer		61 145 136	71 249 378
Bankinnskudd, kontanter og lignende			
Bankinnskudd, kontanter og lignende	10	23 769 593	7 750 553
Sum bankinnskudd, kontanter og lignende		23 769 593	7 750 553
Sum omløpsmidler		93 155 547	86 991 719
SUM EIENDELER		192 768 646	178 498 861

BALANSE - EGENKAPITAL OG GJELD



Konsernets balanse

Beløp i: NOK	Note	2022	2021
Egenkapital			
Innskutt egenkapital			
Selskapskapital	11	2 040 000	2 040 000
Sum innskutt egenkapital		2 040 000	2 040 000
Opptjent egenkapital			
Annen egenkapital	6	65 885 668	62 460 728
Sum opptjent egenkapital		65 885 668	62 460 728
Sum egenkapital		67 925 668	64 500 728
Gjeld			
Langsiktig gjeld			
Utsatt skatt	5	13 086 877	16 555 867
Sum avsetninger for forpliktelser		13 086 877	16 555 867
Annen langsiktig gjeld			
Gjeld til kredittinstitusjoner	9	16 018 792	17 117 035
Øvrig langsiktig gjeld	12	37 606 125	31 539 898
Sum annen langsiktig gjeld		53 624 917	48 656 933
Sum langsiktig gjeld		66 711 794	65 212 800
Kortsiktig gjeld			
Gjeld til kredittinstitusjoner	9	0	8 627 606
Leverandørgjeld		33 551 927	24 232 616
Betalbar skatt	5	5 116 611	83 315
Skyldige offentlige avgifter		7 116 506	5 754 202
Annen kortsiktig gjeld		12 346 139	10 087 594
Sum kortsiktig gjeld		58 131 183	48 785 333
Sum gjeld		124 842 977	113 998 133
SUM EGENKAPITAL OG GJELD		192 768 645	178 498 861



Brønnøysundregistrene

ÅRSREGNSKAP FOR REGNSKAPSÅRET 2022 - GENERELL INFORMASJON

Journalnummer: 2023 521826

Enheten

Organisasjonsnummer: 914 185 890
Organisasjonsform: Aksjeselskap
Foretaksnavn: HARSTAD MASKIN HOLDING AS
Forretningsadresse: Mercurveien 53
9408 HARSTAD

Regnskapsår

Årsregnskapets periode: 01.01.2022 - 31.12.2022

Konsern

Morselskap i konsern: Ja
Konsernregnskap lagt ved: Ja

Regnskapsregler

Regler for små foretak benyttet: Nei
Benyttet ved utarbeidelsen av
årsregnskapet til selskapet: Regnskapslovens alminnelige regler
Benyttet ved utarbeidelsen av
årsregnskapet til konsernet: Regnskapslovens alminnelige regler

Årsregnskapet fastsatt av kompetent organ

Bekreftet av representant for selskapet: Roger Moe
Dato for fastsettelse av årsregnskapet: 10.05.2023

Grunnlag for avgivelse

År 2022: Årsregnskap er elektronisk innlevert.
År 2021: Tall er hentet fra elektronisk innlevert årsregnskap fra 2022.

Det er ikke krav til at årsregnskapet m.v. som sendes til Regnskapsregisteret er undertegnet. Kontrollen på at dette er utført ligger hos revisor/enhetens øverste organ. Sikkerheten ivaretas ved at innsender har rolle/rettighet for innsending av årsregnskapet via Altinn, og ved at det bekreftes at årsregnskapet er fastsatt av kompetent organ.

Brønnøysundregistrene, 01.07.2023



Organisasjonsnr: 914 185 890
HARSTAD MASKIN HOLDING AS

RESULTATREGNSKAP

Beløp i: NOK	Note	2022	2021
RESULTATREGNSKAP			
Inntekter			
Annen driftsinntekt		336 040	330 200
Sum inntekter		336 040	330 200
Kostnader			
Avskrivning på varige driftsmidler og immaterielle eiendeler	1	23 525	23 525
Annen driftskostnad	2	147 512	137 604
Sum kostnader		171 037	161 129
Driftsresultat		165 003	169 071
Finansinntekter og finanskostnader			
Inntekt på investering i datterselskap og tilknyttet selskap	3	2 970 000	5 000 000
Renteinntekt fra foretak i samme konsern			27 125
Sum finansinntekter		2 970 000	5 027 125
Annen rentekostnad		286 905	184 700
Sum finanskostnader		286 905	184 700
Netto finans		2 683 095	4 842 425
Ordinært resultat før skattekostnad			
Skattekostnad på ordinært resultat	4	-26 818	2 529
Ordinært resultat etter skattekostnad		2 874 916	5 008 967
Årsresultat		2 874 916	5 008 967
Overføringer og disponeringer			
Tilleggsutbytte	5	2 400 000	8 345 147
Overføringer til/fra annen egenkapital	5	474 917	-3 336 180
Sum overføringer og disponeringer		2 874 917	5 008 967



Organisasjonsnr: 914 185 890
HARSTAD MASKIN HOLDING AS

BALANSE

Beløp i: NOK	Note	2022	2021
BALANSE - EIENDELER			
Anleggsmidler			
Immaterielle eiendeler			
Utsatt skattefordel	4	46 265	19 447
Sum immaterielle eiendeler		46 265	19 447
Varige driftsmidler			
Tomter, bygninger og annen fast eiendom	6	9 853 300	9 853 300
Driftsløsøre, inventar, verktøy, kontormaskiner og lignende	1	6 728	30 253
Sum varige driftsmidler		9 860 028	9 883 553
Finansielle anleggsmidler			
Investering i datterselskap	3	11 020 000	7 520 000
Lån til foretak i samme konsern	3	4 438	3 504 438
Andre fordringer		600	600
Sum finansielle anleggsmidler		11 025 038	11 025 038
Sum anleggsmidler		20 931 331	20 928 038
Omløpsmidler			
Varer			
Fordringer			
Konsernfordringer	3	0	5 000 000
Sum fordringer		0	5 000 000
Bankinnskudd, kontanter og lignende			
Bankinnskudd, kontanter og lignende		2 361 071	1 048 982
Sum bankinnskudd, kontanter og lignende		2 361 071	1 048 982
Sum omløpsmidler		2 361 071	6 048 982
SUM EIENDELER		23 292 402	26 977 020
BALANSE - EGENKAPITAL OG GJELD			
Egenkapital			
Innskutt egenkapital			
Selskapskapital	7	2 040 000	2 040 000



Overkurs	5	4 980 000	4 980 000
Sum innskutt egenkapital		7 020 000	7 020 000
Opptjent egenkapital			
Annen egenkapital	5	9 507 295	9 032 378
Sum opptjent egenkapital		9 507 295	9 032 378
Sum egenkapital		16 527 295	16 052 378
Gjeld			
Langsiktig gjeld			
Annen langsiktig gjeld			
Gjeld til kredittinstitusjoner	8	6 643 512	6 855 003
Sum annen langsiktig gjeld		6 643 512	6 855 003
Sum langsiktig gjeld		6 643 512	6 855 003
Kortsiktig gjeld			
Leverandørgjeld		834	855
Kortsiktig konserngjeld	3	1 197	4 002 715
Annen kortsiktig gjeld		119 563	66 069
Sum kortsiktig gjeld		121 594	4 069 639
Sum gjeld		6 765 106	10 924 642
SUM EGENKAPITAL OG GJELD		23 292 401	26 977 020



Organisasjonsnr: 914 185 890
HARSTAD MASKIN HOLDING AS

KONSERNRESULTATREGNSKAP

Beløp i: NOK	Note	2022	2021
RESULTATREGNSKAP			
Inntekter			
Salgsinntekt	1,2	267 529 385	260 495 298
Annen driftsinntekt	1	1 074 639	1 911 462
Sum inntekter		268 604 024	262 406 760
Kostnader			
Varekostnad		160 233 825	155 280 588
Lønnskostnad	3	54 391 821	50 299 547
Avskrivning på varige driftsmidler og immaterielle eiendeler	4	13 436 638	11 063 688
Annen driftskostnad	3	31 218 401	30 097 314
Sum kostnader		259 280 685	246 741 137
Driftsresultat		9 323 339	15 665 623
Finansinntekter og finanskostnader			
Annen renteinntekt		100 904	142 922
Annen finansinntekt		158	71
Sum finansinntekter		101 062	142 993
Annen rentekostnad		1 951 825	1 123 942
Annen finanskostnad		15	548
Sum finanskostnader		1 951 840	1 124 490
Netto finans		-1 850 778	-981 497
Ordinært resultat før skattekostnad			
Skattekostnad på ordinært resultat	5	1 647 620	3 234 301
Ordinært resultat etter skattekostnad		5 824 941	11 449 825
Årsresultat		5 824 941	11 449 825
Overføringer og disponeringer			
Tilleggsutbytte	6	2 400 000	8 345 147
Overføringer til/fra annen egenkapital	6	3 424 940	3 104 677
Sum overføringer og disponeringer		5 824 940	11 449 824



Organisasjonsnr: 914 185 890
HARSTAD MASKIN HOLDING AS

KONSERNBALANSE

Beløp i: NOK	Note	2022	2021
BALANSE - EIENDELER			
Anleggsmidler			
Immaterielle eiendeler			
Varige driftsmidler			
Tomter, bygninger og annen fast eiendom			
	4	23 920 820	23 855 316
Maskiner og anlegg			
	4	69 929 760	61 956 132
Driftsløsøre, inventar, verktøy, kontormaskiner og lignende			
	4	2 508 625	3 076 466
Sum varige driftsmidler			
		96 359 205	88 887 914
Finansielle anleggsmidler			
Andre fordringer			
	3,7	3 253 894	2 619 228
Sum finansielle anleggsmidler			
		3 253 894	2 619 228
Sum anleggsmidler			
		99 613 099	91 507 142
Omløpsmidler			
Varer			
Varer			
	8	8 240 818	7 991 788
Sum varer			
		8 240 818	7 991 788
Fordringer			
Kundefordringer			
	2,9	57 914 637	67 185 013
Andre fordringer			
		3 230 499	4 064 365
Sum fordringer			
		61 145 136	71 249 378
Bankinnskudd, kontanter og lignende			
Bankinnskudd, kontanter og lignende			
	10	23 769 593	7 750 553
Sum bankinnskudd, kontanter og lignende			
		23 769 593	7 750 553
Sum omløpsmidler			
		93 155 547	86 991 719
SUM EIENDELER			
		192 768 646	178 498 861
BALANSE - EGENKAPITAL OG GJELD			
Egenkapital			
Innskutt egenkapital			
Selskapskapital			
	11	2 040 000	2 040 000
Sum innskutt egenkapital			
		2 040 000	2 040 000



Opptjent egenkapital			
Annen egenkapital	6	65 885 668	62 460 728
Sum opptjent egenkapital		65 885 668	62 460 728
Sum egenkapital		67 925 668	64 500 728
Gjeld			
Langsiktig gjeld			
Utsatt skatt	5	13 086 877	16 555 867
Sum avsetninger for forpliktelser		13 086 877	16 555 867
Annen langsiktig gjeld			
Gjeld til kredittinstitusjoner	9	16 018 792	17 117 035
Øvrig langsiktig gjeld	12	37 606 125	31 539 898
Sum annen langsiktig gjeld		53 624 917	48 656 933
Sum langsiktig gjeld		66 711 794	65 212 800
Kortsiktig gjeld			
Gjeld til kredittinstitusjoner	9	0	8 627 606
Leverandørgjeld		33 551 927	24 232 616
Betalbar skatt	5	5 116 611	83 315
Skyldige offentlige avgifter		7 116 506	5 754 202
Annen kortsiktig gjeld		12 346 139	10 087 594
Sum kortsiktig gjeld		58 131 183	48 785 333
Sum gjeld		124 842 977	113 998 133
SUM EGENKAPITAL OG GJELD		192 768 645	178 498 861



Organisasjonsnr: 914 185 890
HARSTAD MASKIN HOLDING AS

NOTEOPPLYSNINGER - SELSKAP - alle poster oppgitt i hele tall

Sum Beløp

Note
1

Varige driftsmidler og immaterielle eiendeler

<u>Anskaffelseskost 01.01.</u>	<u>Varige driftsmidler</u>	<u>Immaterielle eiend.</u>
	70571.00	
<u>Anskaffelseskost 31.12.</u>	<u>Varige driftsmidler</u>	<u>Immaterielle eiend.</u>
	70571.00	
<u>Samlede av-/nedskrivn.</u>	<u>Varige driftsmidler</u>	<u>Immaterielle eiend.</u>
	63843.00	
<u>Balanseført verdi 31.12.</u>	<u>Varige driftsmidler</u>	<u>Immaterielle eiend.</u>
	6728.00	
<u>Årets av-/nedskrivn.</u>	<u>Varige driftsmidler</u>	<u>Immaterielle eiend.</u>
	23525.00	

Anskaffelseskost - balanseførte lånekostnader, egentilvirkede anleggsmidler

Goodwill spesifisert for hvert enkelt virksomhetskjøp

Avskrivningsplan for goodwill som er lenger enn fem år - begrunnelse

Mer om varige driftsmidler/immaterielle eiendeler

Note
3

Konsern, tilknyttet selskap m.v.

Investering som regnskapsføres etter egenkapitalmetoden

Konsern, tilknyttet selskap m.v. - fordringer og gjeld

Fordringer



<u>Samlet beløp - foretak i samme konsern</u>	<u>Årets</u>	<u>Fjorårets</u>
	0.00	8504438.00

<u>Samlet beløp - tilknyttet selskap</u>	<u>Årets</u>	<u>Fjorårets</u>
--	--------------	------------------

<u>Samlet beløp - foretak i samme konsern</u>	<u>Årets</u>	<u>Fjorårets</u>
---	--------------	------------------

Kortsiktig gjeld

<u>Samlet beløp - foretak i samme konsern</u>	<u>Årets</u>	<u>Fjorårets</u>
	1197.00	4002715.00

<u>Samlet beløp - felles kontrollert virksomhet</u>	<u>Årets</u>	<u>Fjorårets</u>
---	--------------	------------------

<u>Pantstillelse</u>	<u>Beløp</u>
----------------------	--------------

<u>Beholdning av egne aksjer</u>	<u>Antall</u>	<u>Pålydende</u>	<u>Andel av aksjek.</u>
----------------------------------	---------------	------------------	-------------------------

Note

8

Gjeld

Gjeld som forfaller til betaling mer enn fem år etter regnskapsårets slutt
5743248.00

Gjeld sikret ved pant eller lignende sikkerhet i eiendeler
6643512.00

Balanseført verdi av de pantsatte eiendeler
9853300.00

Summen av garantiforpliktelser som ikke er regnskapsført

Garantiforpliktelser som er sikret ved pant

Mer om gjeld



Organisasjonsnr: 914 185 890
HARSTAD MASKIN HOLDING AS

NOTEOPPLYSNINGER - KONSERN - alle poster oppgitt i hele tall

Note
3

Antall årsverk i regnskapsåret
71.00

Note
3

Spesifisering av resultatregnskapet

Lønnskostnader

<u>Lønn</u>	<u>Årets</u>	<u>Fjorårets</u>
	46638687.00	44450498.00
<u>Folketrygdavgift</u>	<u>Årets</u>	<u>Fjorårets</u>
	2680135.00	2544861.00
<u>Pensjonskostnader</u>	<u>Årets</u>	<u>Fjorårets</u>
	3590493.00	2184663.00
<u>Andre ytelser</u>	<u>Årets</u>	<u>Fjorårets</u>
	1482506.00	1119525.00
<u>Sum lønnskostnader</u>	<u>Årets</u>	<u>Fjorårets</u>
	54391821.00	50299547.00

Note

Ekstraordinære inntekter og kostnader

<u>Sum</u>	<u>Beløp</u>
------------	--------------

Note
4

Varige driftsmidler og immaterielle eiendeler

<u>Anskaffelseskost 01.01.</u>	<u>Varige driftsmidler</u>	<u>Immaterielle eiend.</u>
	69919246.00	
<u>Tilgang i året</u>	<u>Varige driftsmidler</u>	<u>Immaterielle eiend.</u>



13632524.00

Avgang i året Varige driftsmidler Immaterielle eiend.
8344885.00

Anskaffelseskost 31.12. Varige driftsmidler Immaterielle eiend.
75206885.00

Samlede av-/nedskrivn. Varige driftsmidler Immaterielle eiend.
33164354.00

Balanseført verdi 31.12. Varige driftsmidler Immaterielle eiend.
42042529.00

Årets av-/nedskrivn. Varige driftsmidler Immaterielle eiend.
4084559.00

Anskaffelseskost - balanseførte lånekostnader, egentilvirkede anleggsmidler

Goodwill spesifisert for hvert enkelt virksomhetskjøp

Avskrivningsplan for goodwill som er lenger enn fem år - begrunnelse

Mer om varige driftsmidler/immaterielle eiendeler

Konsernregnskap

Morselskapet sitt navn

Forretningskontor for morselskapet

Begrunnelse for at datterselskap er utelatt fra konsolideringen

Samlet beløp - tilknyttet selskap Årets Fjorårets

Samlet beløp - foretak i samme konsern Årets Fjorårets

Samlet beløp - foretak i samme konsern Årets Fjorårets

Samlet beløp - felles kontrollert virksomhet Årets Fjorårets

Pantstillelse Beløp

Beholdning av egne aksjer Antall Pålydende Andel av aksjek.

Note



9

Gjeld

Gjeld som forfaller til betaling mer enn fem år etter regnskapsårets slutt
11443328.00

Gjeld sikret ved pant eller lignende sikkerhet i eiendeler
56336818.00

Balanseført verdi av de pantsatte eiendeler
151765217.00

Summen av garantiforpliktelser som ikke er regnskapsført
150000.00

Garantiforpliktelser som er sikret ved pant

Mer om gjeld



**Årsregnskap 2022
for**

Harstad Maskin Holding AS

Foretaksnr. 914185890



Harstad Maskin Holding AS

Årsberetning 2022

Generelt om virksomheten

Selskapet virksomhet er å eie aksjer i andre selskap. Kontorkommune er Harstad.

Selskapet har følgende datterselskaper:

- Harstad Maskin AS - maskinentreprenør, Kontorkommune Harstad
- Harstad Maskin Eiendom AS - eiendomsselskap. Kontorkommune Harstad

Utvikling i resultat og stilling samt sentrale risikoer og usikkerhetsfaktorer

	2022	2021	2020
Driftsinntekter	336 040	330 200	241 250
Driftsresultat	165 003	169 071	91 035
Årsresultat	2 874 917	5 008 967	6 967 863
	31.12.2022	31.12.2021	31.12.2020
Balansesum	23 292 401	26 977 020	26 473 085
Egenkapital	16 527 295	16 052 378	19 388 558
Egenkapitalprosent	71,0%	59,5%	73,2%
Rentedekningsgrad	1 093	2 813	3 215

Virksomheten i morselskapet er på samme nivå som tidligere år.

Harstad Maskin AS har fortsatt vekst i omsetning i forhold til foregående år. Det forventes ikke vesentlige endringer i selskapets konkurransesituasjon de kommende årene. Det samme gjelder virksomheten i Harstad Maskin Eiendom AS.

Styret mener at det er et godt grunnlag for fortsatt positiv inntjening i fremtiden. Det er relativt høy aktivitet i byggebransjen og store infrastrukturprosjekter i regionen gjør at denne markedssituasjonen sannsynligvis vil vedvare.

Selskapet og konsernet er eksponert for generell markedsrisiko knyttet til entreprenørbransjen.

Styret vurderer det slik at regnskapet for 2022 ikke påvirkes av koronapandemien. Sammensetningen av konsernets kunder er av en slik art at det ikke foreligger risiko for manglende betalingsevne. Konsernet opplever som nevnt ovenfor også høy aktivitet i anleggsbransjen, som gjenspeiler seg i den veksten Harstad Maskin AS har hatt de siste årene. Varelageret er av en slik art at det ikke vurderes å være høyere risiko for eventuell ukurans som følge av pandemien.

Selskapets finansielle situasjon anses for å være tilfredsstillende. Det er ikke vesentlig risiko knyttet til selskapets finansiering.

Det har ikke inntruffet andre forhold etter regnskapsårets slutt som har betydning for det framlagte årsregnskapet.

Kontantstrømmen i selskapet har vært tilfredsstillende.

Årsregnskapet gir en rettvise oversikt over utviklingen i selskapet, for resultatet i regnskapsåret og stillingen ved regnskapsårets slutt.

Fortsatt drift

Selskapet er utarbeidet under forutsetning om fortsatt drift.



Harstad Maskin Holding AS

Arsberetning 2022

Forsknings- og utviklingsaktiviteter

Selskapet driver ikke med FoU-aktiviteter, og har ikke hatt slike aktiviteter i regnskapsåret.

Investeringer, finansiering og likviditet

De samlede investeringene i konsernet i regnskapsåret var 29,01 mill. kroner, hvorav 20,2 mill. kroner er finansiert gjennom leasing. Konsernets likviditetsbeholdning per 31.12 i regnskapsåret var kr 23,8 mill. kroner. Selskapets og konsernets evne til egenfinansiering av investeringer er tilfredsstillende.

Totalkapitalen i selskapet var ved utgangen av regnskapsåret 23,3 mill. kroner sammenlignet med 26,9 mill. kroner pr 31.12. året før. Egenkapitalandelen pr. 31.12 i regnskapsåret var 71,0% mot 59,5% pr. 31.12 i fjor.

Arbeidsmiljø og personale

Selskapet har ikke hatt ansatte i regnskapsåret. Konsernet hadde 99 ansatte fordelt på 91 menn og 8 kvinner. Arbeidsmiljøet betraktes som godt. Sykefraværet i konsernet for 2022 utgjorde 8,6% av total arbeidstid.

Likestilling mellom kjønnene

Styret består av 0 kvinner og 2 menn. Konsernet er bevisst de samfunnsmessige forventninger om tiltak for å fremme likestilling på alle nivå og det arbeides målrettet med å sikre at det ikke forekommer diskriminering av noen art i selskapsstrukturen

Styreansvarsforsikring

Det er ikke tegnet forsikring for styremedlemmenes og daglig leders mulige ansvar overfor foretaket og tredjepersoner.

Miljørapport

Konsernet følger samfunnspålagte krav og lovverk som gjelder for bransjen for å sikre at en ikke forurenser det ytre miljø ut over det som er normalt i bransjen.

Samfunnsansvar

Redegjørelse om samfunnsansvar, herunder sosiale og miljømessige hensyn publiseres årlig på hjemmesiden til Harstad Maskin AS.

Ikke-diskriminering og tilgjengelighet


Det er ikke iverksatt spesielle tiltak for å fremme formålet i diskrimineringsloven og i diskrimineringsloven og tilgjengelighetsloven da styret mener dette er tilfredsstillende ivaretatt.


Arsresultat og disponering av årsoverskudd

Styret foreslår følgende disponering av årsoverskuddet, som er på kr 2 874 917:

Vedtatt tilleggsutbytte	2 400 000
Overføring annen egenkapital	474 917
Totalt	2 874 917

HARSTAD den 28.04.2023


Roger Moe
Styreleder


Nils Kristian Johansen
Styremedlem



Harstad Maskin Holding AS

Resultatregnskap

	Note	2022	2021
DRIFTSINNTEKTER OG DRIFTSKOSTNADER			
Driftsinntekter			
Annen driftsinntekt		336 040	330 200
Sum driftsinntekter		336 040	330 200
Driftskostnader			
Avskrivning på varige driftsmidler	1	23 525	23 525
Annen driftskostnad	2	147 512	137 604
Sum driftskostnader		171 037	161 129
DRIFTSRESULTAT		165 003	169 071
FINANSINNTEKTER OG FINANSKOSTNADER			
Finansinntekter			
Inntekt på investering i datterselskap	3	2 970 000	5 000 000
Renteinnt. fra foretak i samme konsern		0	27 125
Sum finansinntekter		2 970 000	5 027 125
Finanskostnader			
Annen rentekostnad		286 905	184 700
Sum finanskostnader		286 905	184 700
NETTO FINANSPOSTER		2 683 095	4 842 425
ORDINÆRT RES. FØR SKATTEKOSTNAD		2 848 099	5 011 496
Skattekostnad på ordinært resultat	4	(26 818)	2 529
ORDINÆRT RESULTAT		2 874 917	5 008 967
ARSRESULTAT		2 874 917	5 008 967
OVERF. OG DISPONERINGER			
Tilleggsutbytte	5	2 400 000	8 345 147
Overføringer annen egenkapital	5	474 917	(3 336 180)
SUM OVERF. OG DISP.		2 874 917	5 008 967



Harstad Maskin Holding AS

Balanse pr. 31.12.2022

	Note	31.12.2022	31.12.2021
EIENDELER			
ANLEGGSMIDLER			
Immaterielle eiendeler			
Utsatt skattefordel	4	46 265	19 447
Sum immaterielle eiendeler		46 265	19 447
Varige driftsmidler			
Tomter, bygninger og annen fast eiendom	6	9 853 300	9 853 300
Driftsløsøre, inventar, verktøy, kontorm.	1	6 728	30 253
Sum varige driftsmidler		9 860 028	9 883 553
Finansielle anleggsmidler			
Investeringer i datterselskap	3	11 020 000	7 520 000
Lån til foretak i samme konsern	3	4 438	3 504 438
Andre langsiktige fordringer		600	600
Sum finansielle anleggsmidler		11 025 038	11 025 038
SUM ANLEGGSMIDLER		20 931 331	20 928 038
OMLØPSMIDLER			
Fordringer			
Fordringer på konsernselskap	3	0	5 000 000
Sum fordringer		0	5 000 000
Bankinnskudd, kontanter o.l.		2 361 071	1 048 982
SUM OMLØPSMIDLER		2 361 071	6 048 982
SUM EIENDELER		23 292 401	26 977 020
EGENKAPITAL OG GJELD			
EGENKAPITAL			
Innskutt egenkapital			
Selskapskapital	7	2 040 000	2 040 000
Overkurs	5	4 980 000	4 980 000
Sum innskutt egenkapital		7 020 000	7 020 000
Opptjent egenkapital			
Annen egenkapital	5	9 507 295	9 032 378
Sum opptjent egenkapital		9 507 295	9 032 378
SUM EGENKAPITAL		16 527 295	16 052 378
GJELD			
LANGSIKTIG GJELD			
Annen langsiktig gjeld			
Gjeld til kredittinstitusjoner	8	6 643 512	6 855 003
Sum annen langsiktig gjeld		6 643 512	6 855 003
SUM LANGSIKTIG GJELD		6 643 512	6 855 003
KORTSIKTIG GJELD			
Leverandørgjeld		834	855
Kortsiktig gjeld til konsernselskap	3	1 197	4 002 715
Annen kortsiktig gjeld		119 563	66 069
SUM KORTSIKTIG GJELD		121 594	4 069 639
SUM GJELD		6 765 106	10 924 642
SUM EGENKAPITAL OG GJELD		23 292 401	26 977 020



Harstad Maskin Holding AS

Balanse pr. 31.12.2022

Note 31.12.2022 31.12.2021

HARSTAD den 28.04.2023

Roger Moe
Styreleder

Nils Kristian Johansen
styremedlem



Harstad Maskin Holding AS

Noter 2022

Regnskapsprinsipper:

Årsregnskapet er satt opp i samsvar med regnskapsloven og god regnskapsskikk.

Omløpsmidler og kortsiktig gjeld

Omløpsmidler og kortsiktig gjeld omfatter normalt poster som forfaller til betaling innen ett år etter siste dag i regnskapsåret, samt poster som knytter seg til varekretsløpet. Omløpsmidler vurderes til laveste verdi av anskaffelseskost og antatt virkelig verdi (Laveste verdis prinsipp).

Anleggsmidler og langsiktig gjeld

Anleggsmidler omfatter eiendeler bestemt til varig eie og bruk for virksomheten. Anleggsmidler er vurdert til anskaffelseskost. Varige driftsmidler føres opp i balansen og avskrives over driftsmidlets forventede økonomiske levetid. Varige driftsmidler nedskrives til virkelig verdi ved verdifall som forventes ikke å være av forbigående art. Nedskrivninger blir reversert når grunnlaget for nedskrivningen ikke lenger finnes å være til stede.

Inntektsføring

Inntektsføring ved salg av varer skjer på leveringstidspunktet. Tjenester inntektsføres i takt med utførelsen. Andelen av salgsinntekter som knytter seg til fremtidige serviceytelser, balanseføres som uopptjent inntekt ved salget og inntektsføres deretter i takt med levering av ytelsene.

Fordringer

Kundefordringer føres opp i balansen til pålydende etter fradrag for avsetning til påregnelig tap. Avsetning til påregnelig tap gjøres på grunnlag av en individuell vurdering av de enkelte fordringene. I tillegg gjøres det for øvrige kundefordringer en uspesifisert avsetning for å dekke antatt tap.

Andre fordringer er også gjenstand for en tilsvarende vurdering.

Skatt

Skattekostnaden i resultatregnskapet omfatter periodens betalbare skatt som blir utlignet og forfaller til betaling i neste regnskapsår i tillegg til endring i utsatt skatt. Utsatt skatt er beregnet med skattesatsen ved utgangen av regnskapsåret (22 %) på grunnlag av skattereduserende og skatteøkende midlertidige forskjeller som eksisterer mellom regnskapsmessige og skattemessige verdier. I beregningen er det også medtatt ligningsmessig framførbart underskudd ved regnskapsårets utgang. Skatteøkende og skattereduserende midlertidige forskjeller som reverserer eller kan reversere i samme periode er utlignet og nettoført.

Eventuell utsatt skatt på merverdier i forbindelse med oppkjøp av datterselskap blir ikke utlignet.

Endring regnskapsprinsipp.

Selskapet har tidligere fulgt regnskapsprinsippene for små foretak. Dette er endret i 2017 og for morselskapet har ikke dette medført vesentlige endringer. På konsernnivå har endring i regnskapsprinsipp medført at leasingkontrakter er aktivert og at ytelsesbasert pensjonsforpliktelser er oppført i balansen

Kontantstrømsoppstilling

Kontantstrømsoppstillingen utarbeides etter den indirekte metoden. Kontanter og kontantekvivalenter omfatter kontanter og bankinnskudd.

Noter for Harstad Maskin Holding AS

Organisasjonsnr. 914185890



Harstad Maskin Holding AS

Noter 2022

Note 1 - Driftsløsøre, inventar, verktøy, kontorm.

	Driftsløsøre, inventar, verktøy, kontorm.
Anskaffelseskost pr. 1/1	70 571
Anskaffelseskost pr. 31/12	70 571
Akk. av/nedskr. pr 1/1	40 318
+ Ordinære avskrivninger	23 525
Akk. av/nedskr. pr. 31/12	63 843
Balanseført verdi pr 31/12	6 728
Prosentats for ord. avskr.	33-33

Note 2 - Annen driftskostnad

Det er ikke utbetalt noen form for lønn eller godtgjørelse til ansatte eller styre i regnskapsåret.

Selskapet har ytet godtgjørelse til revisor med følgende beløp:

	I år	I fjor
Revisjon	14 563	14 750
Attestasjonsoppgaver	1 750	1 500
Totalt	16 313	16 250

Note 3 - Investeringer i datterselskap

Følgende selskaper inngår i konsernet 31.12.2022:

	Forretningskontor	Eierandel
<u>Morselskap:</u>		
Harstad Maskin Holding AS	HARSTAD	
<u>Datterselskaper:</u>		
Harstad Maskin AS		100,00 %
Harstad Maskin Eiendom AS		100,00 %

Selskapet har aksjer i følgende datterselskaper:

Datterselskap, kontorsted:	Eierandel %	Stemme-rett %	Årsresultat siste år	Balanseført EK siste år
Harstad Maskin AS	100,00 %	100,00 %	5 684	57 740
Harstad Maskin Eiendom AS	100,00 %	100,00 %	278	5 399



Harstad Maskin Holding AS

Noter 2022

Fordringer og gjeld til konsernselskaper inngår med følgende beløp i regnskapspostene:

	2022	2021
Fordringer		
Fordringer på utbytte fra DS/TS	0	5 000 000
Andre langsiktige fordringer	4 438	3 504 438
Sum fordringer	4 438	8 504 438
Gjeld		
Annen kortsiktig gjeld	1 197	4 002 715
Sum gjeld	1 197	4 002 715

Note 4 - Skattekostnad på ordinært resultat

Spesifikasjon av årets skattegrunnlag:	2022	2021
Resultat før skattekostnader		2 848 099
Permanente og andre forskjeller		-2 970 000
Endring i midlertidige forskjeller		14 524
Inntekt		-107 377
	2022	2021
Endring i utsatt skatt og utsatt skattefordel	-26 818	2 529
Samlede ordinære skattekostnader	-26 818	2 529

Utsatt skatt/utsatt skattefordel

	2022	2021
- Driftsmidler	29 277	14 753
- Skattem. fremf. underskudd som utlignes	181 019	73 643
= Grunnlag utsatt skatt/utsatt skattefordel	-210 297	-88 396
Utsatt skatt	0	0
Negativt grunnlag utsatt skatt	210 297	88 396
= Grunnlag utsatt skattefordel	210 297	88 396
Utsatt skattefordel	46 265	19 447
Grunnlag utsatt skattefordel	210 297	88 396
Ikke bokført utsatt skattefordel	0	0
Bokført utsatt skattefordel	46 265	19 447



Harstad Maskin Holding AS

Noter 2022

Note 5 - Annen egenkapital

	Aksjekapital / selskapskapital	Overkurs	Annen egenkapital	Sum egenkapital
Pr 1.1.	2 040 000	4 980 000	9 032 378	16 052 378
+Fra årets resultat			2 874 917	2 874 917
-Tilleggsutbytte			-2 400 000	-2 400 000
Pr 31.12.	2 040 000	4 980 000	9 507 295	16 527 295

Note 6 - Tomter, bygninger og annen fast eiendom

Selskapet har investert i 2 boligeiligheter i Holstneset i Harstad. Eiendommene avskrives ikke.

Note 7 - Selskapskapital

Selskapet har 30000 aksjer hver pålydende kr 68, samlet aksjekapital utgjør kr 2 040 000.

Selskapet har kun en aksjeklasse

Aksjonærenes navn	Antall aksjer
NKJ Invest AS	15 000
RMO Invest AS	15 000

Note 8 - Gjeld til kredittinstitusjoner

Gjeldspost med forfall senere enn 5 år fra balansedagen utgjør pr 31.12. i år kr 5 743 248 31.12 i fjor kr 5 954 739.

Pantsettelse	I år	I fjor
Gjeld sikret med pant	6 643 512	6 855 003
Pantsatte eiendeler:	6 643 512	6 855 003
Tomter, bygninger og annen fast eiendom	9 853 300	9 853 300
Sum pantsatte eiendeler	9 853 300	9 853 300



Harstad Maskin Holding AS

Kontantstrømoppstilling

	Note	2022	2021
Kontantstrømmer fra operasjonelle aktiviteter			
Resultat før skattekostnad		2 848 099	5 011 496
- Periodens betalte skatt		0	0
+ Tap / - Vinning ved salg av anleggsmidler		0	(200)
+ Ordinære avskrivninger		23 525	23 525
+/- Endring i leverandørgjeld		(20)	280
+/- Poster klassifisert som inv.- eller fin.aktiviteter		0	(1 000 000)
+/- Endring i andre tidsavgrensingsposter		1 051 976	3 465 848
= Nto. kontantstrøm fra operasjonelle aktiviteter		3 923 579	7 500 949
Kontantstrømmer fra investeringsaktiviteter			
- Utbetalinger ved kjøp av varige driftsmidler		0	(200)
- Utbet. ved kjøp av aksjer og andeler		3 500 000	(1 000 000)
- Utbetalinger ved kjøp av andre investeringer		(3 500 000)	717 000
= Nto. kontantstrøm fra investeringsaktiviteter		0	283 200
Kontantstrømmer fra finansieringsaktiviteter			
- Utbet. ved nedbetaling av langsiktig gjeld		211 491	169 538
- Utbetalinger av utbytte		2 400 000	8 345 147
+/- Inn-/Utbetalinger av konsernbidrag		0	342 432
= Nto. kontantstrøm fra finansieringsaktiviteter		(2 611 491)	(8 172 253)
= Netto endring i kontanter mv		1 312 088	(388 104)
+ Beholdning av kontanter 01.01.		1 048 982	1 437 086
= Kontantbeholdning 31.12.		2 361 071	1 048 982
Kontantbeholdning mv framkommer slik:			
Kontanter og bankinnskudd pr 31.12.		2 361 071	1 048 982
= Beholdning av kontanter mv 31.12.		2 361 071	1 048 982



**Årsregnskap 2022
for**

Harstad Maskin Holding AS - konsern

Foretaksnr. 914329671



Harstad Maskin Holding AS - konsern

Arsberetning 2022

Virksomhetens art

Konsernets virksomhet er basert på maskinentreprenør tjenester og retter seg mot et regionalt marked. Kontorkommune er Harstad.

Morselskapet har følgende datterselskaper:

- Harstad Maskin AS - Maskinentreprenør - Kontorkommune Harstad
- Harstad Maskin Eiendom AS - Eiendomsselskap - Kontorkommune Harstad

Utvikling i resultat og stilling samt sentrale risikoer og usikkerhetsfaktorer

	2022	2021	2020
Driftsinntekter	268 604 024	262 406 760	229 704 702
Driftsresultat	9 323 339	15 665 623	18 832 593
Årsresultat	5 824 940	11 449 824	13 778 553
	31.12.2022	31.12.2021	31.12.2020
Balansesum	192 768 645	178 498 860	152 762 626
Egenkapital	67 925 668	64 500 728	62 343 771
Egenkapitalprosent	35,2%	36,1%	40,8%
Rentedekningsgrad	483	1 406	1 618

Det forventes ikke vesentlige endringer i konsernets konkurransesituasjon de kommende årene.

Harstad Maskin AS har hatt betydelig vekst i omsetning i forhold til foregående år. Det forventes ikke vesentlige endringer i selskapets konkurransesituasjon de kommende årene. Det samme gjelder virksomheten i Harstad Maskin Eiendom og morselskapet.

Styret mener at det er et godt grunnlag for fortsatt positiv inntjening i fremtiden. Det er relativt høy aktivitet i byggebransjen og store infrastrukturprosjekter i regionen gjør at denne markedssituasjonen sannsynligvis vil vedvare.

Konsernet er eksponert for generell markedsrisiko knyttet til entreprenørbransjen.

Konsernets finansielle situasjon anses for å være tilfredsstillende. Det er ikke vesentlig risiko knyttet til konsernets finansiering.

Det har ikke inntruffet andre forhold etter regnskapsårets slutt som har betydning for det framlagte konsernregnskapet.

Kontantstrømmen i konsernet har vært tilfredsstillende.

Konsernregnskapet gir en rettvise oversikt over utviklingen i foretaket, for resultatet i regnskapsåret og stillingen ved regnskapsårets slutt.

Fortsatt drift

Konsernregnskapet er utarbeidet under forutsetning om fortsatt drift.

Forsknings- og utviklingsaktiviteter

Konsernet driver ikke med FoU-aktiviteter, og har ikke hatt slike aktiviteter i regnskapsåret



Harstad Maskin Holding AS - konsern

Årsberetning 2022

Investeringer, finansiering og likviditet

De samlede investeringene i konsernet i regnskapsåret var 33,8 mill. kroner, hvorav 20,2 mill er finansiert gjennom leasing.

Konsernets likviditetsbeholdning per 31.12 i regnskapsåret var kr 23,8 mill. kroner. Konsernets evne til egenfinansiering av investeringer er tilfredsstillende.

Konsernets kortsiktig gjeld utgjorde pr. 31.12. i regnskapsåret 46,6 % av samlet gjeld i konsernet, sammenlignet med 42,8 % pr. 31.12 i fjor. Konsernets finansielle stilling er tilfredsstillende.

Totalkapitalen var ved utgangen av regnskapsåret 192,8 mill kroner, sammenlignet med 178,5 mill kroner pr 31.12. året før. Egenkapitalandelen pr. 31.12 i regnskapsåret var 35,2 %, sammenlignet med 36,1 % pr. 31.12 i fjor.

Arbeidsmiljø og personale

Arbeidsmiljøet i konsernet betraktes som godt, og det iverksettes løpende tiltak for forbedringer.

Sykefraværet i konsernet utgjorde 8,6% (6,3% i året før) av total arbeidstid i konsernet. Konsernet vil arbeide videre med forebyggende tiltak for å oppnå ytterligere reduksjon i sykefraværet.

Det har i regnskapsåret ikke forekommet skader eller ulykker.

Likestilling mellom kjønnene

Konsernet hadde 99 ansatte fordelt på 8 kvinner og 91 menn i 2022. Styret i morselskapet består av 0 kvinner og 2 menn. Konsernet har en grunnholdning som tilsier at det ikke skal forekomme forskjellsbehandling mellom kvinner og menn. Det er ikke funnet behov for å iverksette spesielle tiltak knyttet til likestilling.

Ikke-diskriminering og tilgjengelighet

Det er ikke iverksatt spesielle tiltak for å fremme formålet i diskrimineringsloven og i diskrimineringsloven og tilgjengelighetsloven da styret mener dette er tilfredsstillende ivaretatt.

Styreansvarsforsikring

Det er ikke tegnet forsikring for styremedlemmenes og daglig leders mulige ansvar overfor foretaket og tredjepersoner.

Miljørapport

Selskapets virksomhet forurensrer ikke det ytre miljø utover det som er normalt i bransjen.

Samfunnsansvar

Redegjørelse om samfunnsansvar, herunder sosiale og miljømessige hensyn publiseres årlig på hjemmesiden til Harstad Maskin AS.

Årsresultat og disponering av årsoverskudd

Styret foreslår følgende disponering av årsoverskuddet, som er på kr 5 824 940:

Vedtatt tilleggsutbytte	2 400 000
Overføring annen egenkapital	3 424 940
Totalt	5 824 940



Harstad Maskin Holding AS - konsern

Årsberetning 2022

HARSTAD den 28.04.2023

Roger Moe
Styreleder

Nils Kristian Johansen
Styremedlem



Harstad Maskin Holding AS - konsern

Resultatregnskap

	Note	2022	2021
DRIFTSINTEKTER OG DRIFTSKOSTNADER			
Driftsinntekter			
Salgsinntekt	1,2	267 529 385	260 495 298
Annen driftsinntekt	1	1 074 639	1 911 462
Sum driftsinntekter		268 604 024	262 406 760
Driftskostnader			
Varekostnad		160 233 825	155 280 588
Lønnskostnad	3	54 391 821	50 299 547
Avskrivning på varige driftsmidler	4	13 436 638	11 063 688
Annen driftskostnad	3	31 218 401	30 097 314
Sum driftskostnader		259 280 686	246 741 137
DRIFTSRESULTAT		9 323 339	15 665 623
FINANSINTEKTER OG FINANSKOSTNADER			
Finansinntekter			
Annen renteinntekt		100 904	142 922
Annen finansinntekt		158	71
Sum finansinntekter		101 061	142 993
Finanskostnader			
Annen rentekostnad		1 951 825	1 123 943
Annen finanskostnad		15	548
Sum finanskostnader		1 951 840	1 124 491
NETTO FINANSPOSTER		(1 850 779)	(981 498)
ORDINÆRT RES. FØR SKATTEKOSTNAD		7 472 560	14 684 125
Skattekostnad på ordinært resultat	5	1 647 620	3 234 301
ORDINÆRT RESULTAT		5 824 940	11 449 824
ARSRESULTAT		5 824 940	11 449 824
OVERF. OG DISPONERINGER			
Tilleggsutbytte	6	2 400 000	8 345 147
Overføringer annen egenkapital	6	3 424 940	3 104 677
SUM OVERF. OG DISPONERINGER		5 824 940	11 449 824



Harstad Maskin Holding AS - konsern

Balanse pr. 31.12.2022

	Note	31.12.2022	31.12.2021
EIENDELER			
ANLEGGSMIDLER			
Varige driftsmidler			
Tomter, bygninger og annen fast eiendom	4	23 920 820	23 855 316
Maskiner og anlegg	4	69 929 760	61 956 132
Driftsløsøre, inventar, verktøy, kontorm.	4	2 508 625	3 076 466
Sum varige driftsmidler		96 359 205	88 887 914
Finansielle anleggsmidler			
Andre langsiktige fordringer	3,7	3 253 894	2 619 228
Sum finansielle anleggsmidler		3 253 894	2 619 228
SUM ANLEGGSMIDLER		99 613 099	91 507 142
OMLØPSMIDLER			
Varer	8	8 240 818	7 991 788
Fordringer			
Kundefordringer	2,9	57 914 637	67 185 013
Andre kortsiktige fordringer		3 230 499	4 064 365
Sum fordringer		61 145 136	71 249 377
Bankinnskudd, kontanter o.l.	10	23 769 593	7 750 553
SUM OMLØPSMIDLER		93 155 546	86 991 718
SUM EIENDELER		192 768 645	178 498 860




Harstad Maskin Holding AS - konsern

Balanse pr. 31.12.2022

	Note	31.12.2022	31.12.2021
EGENKAPITAL OG GJELD			
EGENKAPITAL			
Innskutt egenkapital			
Selskapskapital	11	2 040 000	2 040 000
Sum innskutt egenkapital		2 040 000	2 040 000
Opptjent egenkapital			
Annen egenkapital	6	65 885 668	62 460 728
Sum opptjent egenkapital		65 885 668	62 460 728
SUM EGENKAPITAL		67 925 668	64 500 728
GJELD			
LANGSIKTIG GJELD			
Avsetning for forpliktelser			
Utsatt skatt	5	13 086 877	16 555 867
Sum avsetning for forpliktelser		13 086 877	16 555 867
Annen langsiktig gjeld			
Gjeld til kredittinstitusjoner	9	16 018 792	17 117 035
Øvrig langsiktig gjeld	12	37 606 125	31 539 898
Sum annen langsiktig gjeld		53 624 917	48 656 933
SUM LANGSIKTIG GJELD		66 711 794	65 212 800
KORTSIKTIG GJELD			
Gjeld til kredittinstitusjoner	9	0	8 627 606
Leverandørgjeld		33 551 927	24 232 616
Betalbar skatt	5	5 116 611	83 315
Skyldig offentlige avgifter		7 116 506	5 754 202
Annen kortsiktig gjeld		12 346 139	10 087 594
SUM KORTSIKTIG GJELD		58 131 183	48 785 332
SUM GJELD		124 842 977	113 998 132
SUM EGENKAPITAL OG GJELD		192 768 645	178 498 860

HARSTAD den 28.04.2023



Roger Moe
Styreleder



Nils Kristian Johansen
Styremedlem



Harstad Maskin Holding AS - konsern

Noter 2022

Regnskapsprinsipper:

Årsregnskapet er satt opp i samsvar med regnskapsloven og god regnskapsskikk.

Inntektsføring

Inntektsføring ved salg av varer skjer på leveringstidspunktet. Tjenester inntektsføres i takt med utførelsen. Andelen av salgsinntekter som knytter seg til fremtidige serviceytelser, balanseføres som uopptjent inntekt ved salget og inntektsføres deretter i takt med levering av ytelsene.

Omløpsmidler og kortsiktig gjeld

Omløpsmidler og kortsiktig gjeld omfatter normalt poster som forfaller til betaling innen ett år etter siste dag i regnskapsåret, samt poster som knytter seg til varekretsløpet. Omløpsmidler vurderes til laveste verdi av anskaffelseskost og antatt virkelig verdi (Laveste verdis prinsipp).

Anleggsmidler og langsiktig gjeld

Anleggsmidler omfatter eiendeler bestemt til varig eie og bruk for virksomheten. Anleggsmidler er vurdert til anskaffelseskost. Varige driftsmidler føres opp i balansen og avskrives lineært over driftsmidlets forventede økonomiske levetid. Levetid fremkommer av de avskrivningssatsene som er angitt i noteopplysningene. Varige driftsmidler nedskrives til virkelig verdi ved verdifall som forventes ikke å være av forbigående art. Nedskrivninger blir reversert når grunnlaget for nedskrivningen ikke lenger finnes å være til stede. Langsiktig gjeld er gjeld som ikke faller inn under definisjonen av kortsiktig gjeld.

Vedlikehold / påkostning

Utgifter som påløper for å opprettholde eiendommenes kvalitetsnivå, kostnadsføres når de påløper. Utgifter som påløper for å bringe eiendommen tilbake til standarden ved vårt kjøp av eiendommen (tatt hensyn til bygningsteknisk utvikling fram til i dag) kostnadsføres direkte. Utgifter som representerer en standardheving av eiendommen ut over standarden ved vårt kjøp, tillegges kostpris, dvs. balanseføres.

Tilvirkningskontrakter

Tilvirkningskontrakter er vurdert etter løpende avregnings metode anvendt. Ved beregning av ferdigstilleelsesgrad, er påløpte kostnader dividert på kalkulerte totale kostnader benyttet som beregningsgrunnlag. Hvis forventede totale prosjektkostnader overstiger forventede inntekter, blir totalt forventet tap på prosjekter kostnadsført.

Varer

Varer er vurdert til det laveste av gjennomsnittlig anskaffelseskost og netto salgsverdi (Laveste verdis prinsipp)

Fordringer

Kundefordringer føres opp i balansen til pålydende etter fradrag for avsetning til påregnelig tap. Avsetning

Noter for Harstad Maskin Holding AS - konsern

Organisasjonsnr. 914329671



Harstad Maskin Holding AS - konsern

Noter 2022

til påregnelig tap gjøres på grunnlag av en individuell vurdering av de enkelte fordringene. I tillegg gjøres det for øvrige kundefordringer en uspesifisert avsetning for å dekke antatt tap.

Andre fordringer er også gjenstand for en tilsvarende vurdering.

Skatt

Skattekostnaden i resultatregnskapet omfatter periodens betalbare skatt som blir utlignet og forfaller til betaling i neste regnskapsår, i tillegg til endring i utsatt skatt. Utsatt skatt er beregnet med skattesatsen ved utgangen av regnskapsåret (22 %) på grunnlag av skattereduserende og skatteøkende midlertidige forskjeller som eksisterer mellom regnskapsmessige og skattemessige verdier. I beregningen er det også medtatt ligningsmessig framførbart underskudd ved regnskapsårets utgang. Skatteøkende og skattereduserende midlertidige forskjeller som reverserer eller kan reversere i samme periode er utlignet og nettoført.

Pensjonsforpliktelser

Konsernet har pensjonsavtale gjennom en forsikringsavtale. Pensjonsforpliktelser og pensjonsmidlene er oppført i regnskapet. Årets betalte premie er bokført i resultatregnskapet.

Kontantstrømoppstilling

Kontantstrømoppstillingen utarbeides etter den indirekte metoden. Kontanter og kontantekvivalenter omfatter kontanter og bankinnskudd.

Note 1 - Salgsinntekt

Spesifikasjon av salg i konsernet fordelt geografisk	I år	I fjor
Salg i lokalmarkedet	268 604	262 407
Salg i øvrige del av Norge	0	0
Eksporthandel	0	0
Totalt	268 604	262 407

Salgsinntektene er hovedsaklig knyttet til maskinentreprenørvirksomhet, og en mindre andel knyttet til utleie av boligeiendom.

Note 2 - Tilvirkningskontrakter

Langsiktige tilvirkningskontrakter løpende avregning

Konsernets prosjekter blir behandlet i samsvar med løpende avregnings metode, jfr NRS nr 2 om tilvirkningskontrakter.

Fullføringsgraden beregnes som et forholdstall mellom påløpne kostnader dividert på estimerte total kostnader på prosjektet. Estimerte total kostnader er basert på sist tilgjengelige prognose.

	i år	I fjor
Opptjente ufakturerte innt. inkl i kundefordringer	17 833 574	26 574 100
Forskuddsfaktuert prosjektinntekt, kortsiktig gjeld	3 460 000	1 636 000



Harstad Maskin Holding AS - konsern

Noter 2022

Note 3 - Lønnskostnad

Konsernet har hatt 71 årsverk i regnskapsåret.

Spesifikasjon av lønnskostnader	I år	I fjor
Lønn	46 638 687	44 450 498
Arbeidsgiveravgift	2 680 135	2 544 861
Pensjonskostnader	3 590 493	2 184 663
Andre lønnsrelaterte ytelser	1 482 506	1 119 525
Totalt	54 391 821	50 299 547

Ytelser til ledende personer og revisor

Daglig leder	1 058 690
Styremedlemmer	105 600
Revisjonshonorar, som består av:	
Revisjon	152 363
Attestasjonsoppgaver	0
Skatterådgivning	0
Andre tjenester	4 200
Samlet honorar til revisor	156 563

Harstad Maskin AS er pliktig til å ha tjenestepensjonsordning for selskapets ansatte jfr. lov om obligatorisk tjenestepensjon. Foretaket har etablert en tjenestepensjonsordning som tilfredsstiller kravene i loven. Majoriteten av de ansatte har en tilskuddsbasert ordning.

4 yrkesaktive har en tilskuddsbasert ordning og pensjonsordningene gir rett til definerte fremtidige ytelser. Disse er både avhengig av antall opptjeningsår, lønnsnivået når den enkelte når pensjonsalderen og størrelsen på de fremtidige ytelsene fra folketrygden. Forpliktelsene er forsikret i et gjennom et forsikringsselskap.

Forutsetninger av aktuariemessig art bygger på vanlig benyttede forutsetninger innen denne type forsikring, og foreløpig Norsk Regnskaps Standard om pensjonskostnader.

	I år	I fjor
Antall ansatte som omfattes av pensjonsordningen	4	4
Diskonteringsrente lagt til grunn i beregning av pensjonsforpliktelsen	3,00 %	1,90%
Årlig regulering av pensjonen (*)	0,00 %	0,00 %
Forventet avkastning på pensjonsmidler	4,70 %	3,10 %
Nåverdi av årets pensjonsopptjening	255 939	261 506
+ Rentekostnad av forpliktelsen	279 926	475 540
- Avkastning av pensjonsmidler		
= Pensjonskostnader	535 865	737 046
Opptjente pensjonsforpliktelser pr 31.12.	9 079 899	8 224 708
+ Effekt av framtidige lønnsreguleringer (beregnet)		
= Beregnede forpliktelser pr 31.12.	9 079 899	8 224 708
- Pensjonsmidler pr 31.12. (markedsverdi)	9 750 000	9 110 000
+/- Estimataavvik (ikke resultatført)	2 525 953	1 725 736
=Netto pensjonsforpliktelse pr 31.12.	(3 196 054)	(2 611 028)

(*) inkl. lønnsregulering, pensjonsøkning og regulering av grunnbeløpet i folketrygden



Harstad Maskin Holding AS - konsern

Noter 2022

Note 4 - Avskrivninger

	Anlegg under utførelse	Tomter, bygninger og annen fast eiendom	Maskiner og anlegg	Driftsløsøre, inventar, verktøy, kontorm.	Sum
Anskaffelseskost pr. 1/1	5 001 377	19 435 824	38 339 086	7 142 959	69 919 246
Tilgang	0	5 264 677	7 896 930	470 917	13 632 524
Avgang	4 907 911	0	2 689 692	747 282	8 344 885
Anskaffelseskost pr. 31/12	93 466	24 700 501	43 546 324	6 866 594	75 206 885
Akk. av/nedskr. pr 1/1	0	581 884	24 431 418	4 066 493	29 079 795
+ Ordinære avskrivninger	0	291 262	4 633 434	787 334	5 712 030
+ Avskr. på oppskrivning	0	0	0	0	0
- Tilbakeført avskrivning	0	0	1 131 612	495 858	1 627 470
+ Ekstraord nedskrivninger	0	0	0	0	0
Akk. av/nedskr. pr. 31/12	0	873 146	27 933 240	4 357 968	33 164 354
Balanseført verdi pr 31/12	93 466	23 827 354	15 613 084	2 508 625	42 042 529
Prosentst for ord.avskr	0	0-10	10-33	10-33	

Aktiverte leasingkontrakter

	Aktiverte leieavtaler
Anskaffelseskost pr. 1/1	79 900 617
+ Tilgang	20 204 194
- Avgang	6 211 370
Anskaffelseskost pr. 31/12	93 893 441
Akk. av/nedskr. pr 1/1	31 852 155
+ Ordinære avskrivninger	7 724 609
Avskr. på oppskrivning	0
- Tilbakeført avskrivning	0
+ Ekstraord nedskrivninger	0
Akk. av/nedskr. pr. 31/12	39 576 764
Balanseført verdi pr 31/12	54 316 676
Prosentst for ord.avskr	10-33

Årlig leie av andre ikke balanseførte driftsmidler utgjør kr 31 621.



Harstad Maskin Holding AS - konsern

Noter 2022

Note 5 - Skattekostnad på ordinært resultat

Spesifikasjon av årets skattegrunnlag:	2022
Resultat før skattekostnader	7 526 075
Permanente og andre forskjeller	16 613
Endring i midlertidige forskjeller	40 626 637
Anvendt skattemessig fremførbart underskudd	25 019 059
Inntekt	23 149 938
	2022
Betalbar skatt	5 116 610
Endring i utsatt skatt og utsatt skattefordel	-3 468 990
Samlede ordinære skattekostnader	1 647 620

Utsatt skatt/utsatt skattefordel

	2022	2021
+ Driftsmidler inkl. goodwill	- 881 182	-1 066 982
+ Tilvirkningskontrakter	30 266 272	71 760 958
+ Varebeholdning	0	0
+ Utestående fordringer	-335 000	-165 000
+ Leasingavtaler (ikke skm. aktivert)	28 343 787	28 106 068
+ Pensjonspremie/- forpliktelse	3 196 054	2 611 028
- Skattem. fremf. underskudd som utlignes	-181 019	-24 945 744
= Grunnlag utsatt skatt	60 408 912	76 300 328
+ Effekt utsatt skatt ved konsolidering	-203 083	-191 310
= Utsatt skatt	13 086 877	16 555 867

Note 6 - Annen egenkapital

	Aksjekapital / selskapskapital	Overkurs	Annen egenkapital	Sum egenkapital
Pr 1.1.	2 040 000	0	62 460 728	64 500 728
+ Fra årets resultat			5 824 940	5 824 940
- Tilleggsutbytte			2 400 000	2 400 000
Pr 31.12.	2 040 000	0	65 885 668	67 925 668

Korrigerings av feil i tidligere års regnskap:

Det er i løpet av regnskapsåret avdekket at to av selskapets leasingavtaler i Harstad Maskin AS, bokført som finansiell leasing, har hatt feil bokført verdi på leasinggjelden i tidligere års avlagte årsregnskap. Den ene avtalen har hatt for høy bokført gjeld med kr. 948 010 siden 2019, og den andre avtalen har hatt for lav bokført gjeld med kr. 1 595 731 siden 2017. Netto for lav gjeld i tidligere årsregnskap utgjør kr. 947 721.

Feilen på kr. 947 721 er vurdert vesentlig ihht. Rskl §1-10 og er derfor korrigerert over egenkapitalen. Ved feil som stammer fra før fjoråret skal kun balansen korrigeres i oppsettet over fjorårstallene. Nedenfor er det utarbeidet en tabell som forklarer korrigeringen og viser link mellom fjorårets fastsatte regnskap og de korrigererte fjorårstallene som fremkommer av årets regnskap.

Tabellen består av en kolonne med fjorårstallene før korrigerings, en kolonne som viser korrigeringsene samt en

Noter for Harstad Maskin Holding AS - konsern

Organisasjonsnr. 914329671



Harstad Maskin Holding AS - konsern

Noter 2022

kolonne som viser fjoråret med de korrigerede beløpene.

	Fjorårstall før korreksjon	Korreksjon av feil	Fjorårstall etter korreksjon
Annen egenkapital	-63 408 449	947 721	-62 460 728
Bokført leasinggjeld	-30 592 177	-947 721	-31 539 898

Note 7 - Andre langsiktige fordringer

	I år	I fjor
Samlede fordringer med forfall senere enn ett år etter balansedagen	3 253 894	2 619 228

Note 8 - Varer

Pr beholdningstype	I år	I fjor
Varer under tilvirkning	8 240 818	7 991 788
Totalt	8 240 818	7 991 788
Pr verdsettelsesmetode		
Totalt	8 240 818	7 991 788

Note 9 - Gjeld til kredittinstitusjoner

	I år	I fjor
Gjeldspost med forfall senere enn 5 år fra balansedagen		
Gjeld til kredittinstitusjoner	11 443 328	12 271 475
Totalt	11 443 328	12 271 475
Pantesikret gjeld		
Gjeld til kredittinstitusjoner	16 018 792	25 744 641
Gjeld knyttet til aktiverte leasingkontrakter	37 606 125	31 539 898
Sum gjeld sikret med pant	56 336 818	57 284 539
Pantsatte eiendeler (balanseførte verdier):		
Tomter, bygninger og annen fast eiendom	23 920 820	23 855 316
Maskiner, anlegg, driftsløsøre	69 929 760	61 956 132
Kundefordringer	57 914 637	67 185 013
Sum pantsatte eiendeler	151 765 217	152 996 461
Ikke bokførte bankgarantier	150 000	150 000
Ubenyttet del av kassekreditt	20 000 000	11 372 394



Harstad Maskin Holding AS - konsern

Noter 2022

Note 10 - Bankinnskudd, kontanter o.l.

Skattetrekkinnskudd utgjør pr 31.12. i år kr 2 412 365 og utgjorde pr 31.12. i fjor kr 2 324 828.

Note 11 - Selskapskapital

Morselskapet har 30 000 aksjer hver pålydende kr 68 samlet aksjekapital utgjør kr 2 040 000.

Selskapt har kun en aksjeklasse.

Selskapets aksjeeiere er:

Aksjonærens navn	Antall aksjer
NKJ Invest AS	15 000
RMO Invest AS	15 000

Note 12 - Øvrig langsiktig gjeld

Leie- og leasingavtaler som er ansett som finansiell leasing, er oppført i balansen som eiendel.

Under langsiktig gjeld er det oppført følgende gjeldspost som motpost til de balanseførte leasing- og leieavtalene:

Aktiverte leieavtaler 01.01.22	99 519 298	
Akkumulert betalt forskuddsleie 01.01.2022	11 967 173	
Låneopptak aktiverte leieavtaler 01.01.2022	87 552 125	
Nye leieavtaler 2022	20 818 833	
Forskuddsleie betalt på leieavtaler	1 091 680	
Sum låneopptak aktiverte leieavtaler	107 279 278	
Akkumulerte avdrag lån aktiverte leieavtaler	69 673 153	
Netto bokført gjeld aktiverte leieavtaler 31.12.22	37 606 125	
Betalte avdrag lån i 2022	12 713 205	
Betalte leier/utgiftsførte renter og avskrivninger		
Betalte leier 2022	12 713 205	
Utgiftsførte renter 2022	391 359	
Utgiftsførte avskrivninger 2022	7 724 609	
Fremtidige leieforpliktelser	1 år	2-5 år
Estimerte leieforpliktelser som forfaller til betaling	13 180 736	24 425 389
Selskapet har ingen leieavtaler som varer over 5 år.		

Noter for Harstad Maskin Holding AS - konsern

Organisasjonsnr. 914329671



Harstad Maskin Holding AS - konsern

Kontantstrømoppstilling

	Note	2022	2021
Kontantstrømmer fra operasjonelle aktiviteter			
Resultat før skattekostnad		7 472 560	14 684 125
- Periodens betalte skatt		83 315	1
+ Ordinære avskrivninger		13 436 638	11 063 688
+/- Endring i varelager		(249 030)	(1 165 714)
+/- Endring i kundefordringer		9 270 376	(4 369 812)
+/- Endring i leverandørgjeld		9 319 311	1 886 628
+/- Endring i andre tidsavgrensningsposter		4 454 715	2 422 776
= Nto. kontantstrøm fra operasjonelle aktiviteter		43 621 255	24 521 691
Kontantstrømmer fra investeringsaktiviteter			
- Utbetalinger ved kjøp av varige driftsmidler		20 907 929	29 572 340
- Utbetalinger ved kjøp av andre investeringer		634 666	(1 069 139)
= Nto. kontantstrøm fra investeringsaktiviteter		(21 542 596)	(28 503 201)
Kontantstrømmer fra finansieringsaktiviteter			
- Utbet. ved nedbetaling av langsiktig gjeld		(4 967 984)	(13 298 389)
Korreksjon leasinggjeld		0	(947 721)
+/- Netto endring i kassekreditt		(8 627 606)	4 127 848
- Utbetalinger av utbytte		2 400 000	8 345 147
= Nto. kontantstrøm fra finansieringsaktiviteter		(6 059 622)	8 133 369
= Netto endring i kontanter mv		16 019 038	4 151 859
= Kontantbeholdning 31.12.		23 769 592	7 750 552
Kontantbeholdning mv framkommer slik:			
Kontanter og bankinnskudd pr 31.12.		21 357 228	5 425 725
+ Skattetrekkinnskudd o.l. pr 31.12.		2 412 365	2 324 828
= Beholdning av kontanter mv 31.12.		23 769 593	7 750 553



Til generalforsamlingen i

Harstad Maskin Holding AS

UAVHENGIG REVISORS BERETNING

Konklusjon

Vi har revidert selskapet Harstad Maskin Holding AS' årsregnskap som består av:

- selskapsregnskapet, som består av balanse per 31. desember 2022, resultatregnskap som viser et overskudd på kr 2 874 917, og kontantstrømoppstilling, for regnskapsåret avsluttet per denne datoen og noter til årsregnskapet, herunder et sammendrag av viktige regnskapsprinsipper, og
- konsernregnskapet som består av balanse per 31. desember 2022, resultatregnskap som viser et overskudd på kr 5 824 940, og kontantstrømoppstilling, for regnskapsåret avsluttet per denne datoen og noter til årsregnskapet, herunder et sammendrag av viktige regnskapsprinsipper.

Etter vår mening

- oppfyller årsregnskapet gjeldende lovkrav, og
- gir selskapsregnskapet et rettviseende bilde av selskapets finansielle stilling per 31. desember 2022 og av dets resultater og kontantstrømmer for regnskapsåret som ble avsluttet per denne datoen i samsvar med regnskapslovens regler og god regnskapsskikk i Norge, og
- gir konsernregnskapet et rettviseende bilde av konsernets finansielle stilling per 31. desember 2022 og av dets resultater og kontantstrømmer for regnskapsåret avsluttet per denne dato i samsvar med regnskapslovens regler og god regnskapsskikk i Norge.

Grunnlag for konklusjonen

Vi har gjennomført revisjonen i samsvar med de internasjonale revisjonsstandardene International Standards on Auditing (ISA-ene). Våre oppgaver og plikter i henhold til disse standardene er beskrevet nedenfor under Revisors oppgaver og plikter ved revisjonen av årsregnskapet. Vi er uavhengige av selskapet slik det kreves i lov, forskrift og International Code of Ethics for Professional Accountants (inkludert internasjonale uavhengighetsstandarder) utstedt av the International Ethics Standards Board for Accountants (IESBA-reglene), og har overholdt våre øvrige etiske forpliktelser i samsvar med disse kravene.

Innhentet revisjonsbevis er etter vår vurdering tilstrekkelig og hensiktsmessig som grunnlag for vår konklusjon.

REVIGO

NO 993 108 154
NO 972 415 790
NO 998 908 396

Revigo AS
Revigo Harstad AS
Revigo Narvik AS
kontor Brønnøy

Mølnholtet 42, 9414 Harstad
Dronningens gate 27, 8514 Narvik
Storgata 75, 8900 Brønnøysund



www.revigo.no

Telefon: 77 00 64 00

post@revigo.no

Autorisert regnskapsførerselskap
Medlem av Den norske Revisorforening



Øvrig informasjon

Styret og daglig leder (ledelsen) er ansvarlige for informasjonen i årsberetningen. Vår konklusjon om årsregnskapet ovenfor dekker ikke informasjonen i årsberetningen.

I forbindelse med revisjonen av årsregnskapet er det vår oppgave å lese årsberetningen. Formålet er å vurdere hvorvidt det foreligger vesentlig inkonsistens mellom årsberetningen, og årsregnskapet og den kunnskap vi har opparbeidet oss under revisjonen av årsregnskapet, eller hvorvidt informasjon i årsberetningen ellers fremstår som vesentlig feil. Vi har plikt til å rapportere dersom årsberetningen fremstår som vesentlig feil. Vi har ingenting å rapportere i så henseende.

Basert på kunnskapen vi har opparbeidet oss i revisjonen, mener vi at årsberetningen er konsistent med årsregnskapet og inneholder de opplysninger som skal gis i henhold til gjeldene lovkrav.

Ledelsens ansvar for årsregnskapet

Ledelsen er ansvarlig for å utarbeide årsregnskapet og for at det gir et rettviseende bilde i samsvar med regnskapslovens regler og god regnskapsskikk i Norge. Ledelsen er også ansvarlig for slik intern kontroll som den finner nødvendig for å kunne utarbeide et årsregnskap som ikke inneholder vesentlig feilinformasjon, verken som følge av misligheter eller utilsiktede feil.

Ved utarbeidelsen av årsregnskapet må ledelsen ta standpunkt til selskapets evne til fortsatt drift og opplyse om forhold av betydning for fortsatt drift. Forutsetningen om fortsatt drift skal legges til grunn for årsregnskapet så lenge det ikke er sannsynlig at virksomheten vil bli avvirket.

Revisors oppgaver og plikter ved revisjonen av årsregnskapet

Vårt mål er å oppnå betryggende sikkerhet for at årsregnskapet som helhet ikke inneholder vesentlig feilinformasjon, verken som følge av misligheter eller utilsiktede feil, og å avgi en revisjonsberetning som inneholder vår konklusjon.

Betryggende sikkerhet er en høy grad av sikkerhet, men ingen garanti for at en revisjon utført i samsvar med ISA-ene, alltid vil avdekke vesentlig feilinformasjon som eksisterer. Feilinformasjon kan oppstå som følge av misligheter eller utilsiktede feil. Feilinformasjon blir vurdert som vesentlig dersom den enkeltvis eller samlet med rimelighet kan forventes å påvirke økonomiske beslutninger som brukerne foretar basert på årsregnskapet.

For revisors oppgaver og plikter se:

<https://revisorforeningen.no/om-revisjon/revisjonsberetning-revisors-oppgaver-og-plikter/>

Harstad, 28. april 2022

Revigo AS

Paal Risnes

Statsautorisert revisor

REVIGO

NO 993 108 154 Revigo AS
NO 972 415 790 Revigo Harstad AS
NO 998 908 398 Revigo Narvik AS
kontor Brønnøy

Mølnhollet 42, 9414 Harstad
Dronningens gate 27, 8514 Narvik
Storgata 75, 8900 Brønnøysund



www.revigo.no

Telefon: 77 00 64 00

post@revigo.no

Autorisert regnskapsførererselskap
Medlem av Den norske Revisorforening