



ÅRSREGNSKAPET FOR REGNSKAPSÅRET 2025 - GENERELL INFORMASJON

Enheten

Organisasjonsnummer: 920 316 956
Organisasjonsform: Aksjeselskap
Foretaksnavn: NYLAND HOLDING AS
Forretningsadresse: Vollane 12
6280 SØVIK

Regnskapsår

Årsregnskapets periode: 01.01.2025 - 31.12.2025

Konsern

Morselskap i konsern: Nei

Regnskapsregler

Regler for små foretak benyttet: Ja
Benyttet ved utarbeidelsen av årsregnskapet til selskapet: Regnskapslovens alminnelige regler

Årsregnskapet fastsatt av kompetent organ

Bekreftet av representant for selskapet: Gunnar Nyland
Dato for fastsettelse av årsregnskapet: 29.03.2026

Grunnlag for avgivelse

År 2025: Årsregnskapet er elektronisk innlevert
År 2024: Tall er hentet fra elektronisk innlevert årsregnskap fra 2025

Det er ikke krav til at årsregnskapet m.v. som sendes til Regnskapsregisteret er undertegnet. Kontrollen på at dette er utført ligger hos revisor/enhetens øverste organ. Sikkerheten ivaretas ved at innsender har rolle/rettighet for innsending av årsregnskapet via Altinn, og ved at det bekreftes at årsregnskapet er fastsatt av kompetent organ.

Brønnøysundregistrene, 09.04.2026



Resultatregnskap

| Beløp i: NOK | Note | 2025 | 2024 |
|---|------|----------------|----------------|
| RESULTATREKNESKAP | | | |
| Kostnader | | | |
| Annan driftskostnad | | 61 412 | 23 608 |
| Sum kostnader | | 61 412 | 23 608 |
| Driftsresultat | | -61 412 | -23 608 |
| Finansinntekter og finanskostnader | | | |
| Anna finansinntekt | | 288 943 | 138 044 |
| Verdiauke av andre finansielle instrument vurderte til verkeleg verdi | 7 | 313 141 | 15 269 |
| Sum finansinntekter | | 602 084 | 153 313 |
| Annan finanskostnad | | | 20 798 |
| Sum finanskostnader | | | 20 798 |
| Netto finans | | 602 084 | 132 515 |
| Resultat før skattekostnad | | 540 672 | 108 907 |
| Skattekostnad | | 28 | 1 399 |
| Årsresultat | | 540 644 | 107 508 |
| Overføringer og disponeringar | | | |
| Overføring til/frå annan eigenkapital | | 540 644 | 107 508 |
| Sum overføringer og disponeringar | | 540 644 | 107 508 |



Balanse

| Beløp i: NOK | Note | 2025 | 2024 |
|---|------|------------------|------------------|
| BALANSE - EIGEDELAR | | | |
| Anleggsmiddel | | | |
| Immaterielle egedelar | | | |
| Sum anleggsmiddel | | | |
| Omløpsmiddel | | | |
| Varer | | | |
| Investeringar | | | |
| Marknadsbaserte aksjar | 7 | 2 665 728 | 1 995 173 |
| Sum investeringar | | 2 665 728 | 1 995 173 |
| Bankinnskot, kontantar og liknande | | | |
| Bankinnskudd | 4 | 275 432 | 369 639 |
| Sum bankinnskot, kontantar og liknande | | 275 432 | 369 639 |
| Sum omløpsmiddel | | 2 941 160 | 2 364 812 |
| SUM EIGEDELAR | | 2 941 160 | 2 364 812 |
| BALANSE - EIGENKAPITAL OG GJELD | | | |
| Eigenkapital | | | |
| Innskoten eigenkapital | | | |
| Selskapskapital | | 1 515 000 | 1 515 000 |
| Annan innskoten eigenkapital | | -5 570 | -5 570 |
| Sum innskoten eigenkapital | | 1 509 430 | 1 509 430 |
| Opptent eigenkapital | | | |
| Annan eigenkapital | 6 | 1 387 097 | 846 453 |
| Sum opptent eigenkapital | | 1 387 097 | 846 453 |
| Sum eigenkapital | | 2 896 527 | 2 355 883 |



Balanse

| Beløp i: NOK | Note | 2025 | 2024 |
|----------------------------------|-------------|------------------|------------------|
| Kortsiktig gjeld | | | |
| Betalbar skatt | 2 | | 1 399 |
| Anna kortsiktig gjeld | | 44 632 | 7 530 |
| Sum kortsiktig gjeld | | 44 632 | 8 929 |
| | | | |
| Sum gjeld | | 44 632 | 8 929 |
| | | | |
| SUM EIGENKAPITAL OG GJELD | | 2 941 159 | 2 364 812 |



Brønnøysundregistrene

ÅRSREGNSKAP FOR REGNSKAPSÅRET 2025 - GENERELL INFORMASJON

Journalnummer: 2026 364333

Virksomheten

Organisasjonsnummer: 920 316 956
Organisasjonsform: Aksjeselskap
Foretaksnavn: NYLAND HOLDING AS
Forretningsadresse: Vollane 12
6280 SØVIK

Regnskapsår

Årsregnskapets periode: 01.01.2025 - 31.12.2025

Konsern

Morselskap i konsern: Nei

Regnskapsregler

Regler for små foretak benyttet: Ja
Benyttet ved utarbeidelsen av
årsregnskapet: Regnskapslovens alminnelige regler

Årsregnskapet fastsatt av kompetent organ

Bekreftet av: Gunnar Nyland
Dato for fastsettelse av årsregnskapet: 29.03.2026

Revisjon

Selskapet har besluttet at årsregnskapet
ikke skal revideres: Ja

Grunnlag for avgivelse

År 2025: Årsregnskap er elektronisk innlevert.
År 2024: Tall er hentet fra elektronisk innlevert årsregnskap fra 2025.

Virksomheten sitt øverste organ er ansvarlig for at årsregnskapet er signert. Det er mulig å levere årsregnskap uten signatur fordi sikkerheten for rett rapportering er ivaretatt ved at innsenderen har rolle/rettighet for innsending i Altinn. Navnet på representanten, som bekrefter at årsregnskapet er godkjent, er i tillegg oppgitt.

Brønnøysundregistrene, 07.04.2026



Organisasjonsnr: 920 316 956
NYLAND HOLDING AS

RESULTATREGNSKAP

| Beløp i: NOK | Note | 2025 | 2024 |
|---|-------------|----------------|----------------|
| RESULTATREKNESKAP | | | |
| Kostnader | | | |
| Annan driftskostnad | | 61 412 | 23 608 |
| Sum kostnader | | 61 412 | 23 608 |
| Driftsresultat | | -61 412 | -23 608 |
| Finansinntekter og finanskostnader | | | |
| Anna finansinntekt | | 288 943 | 138 044 |
| Verdiauke av andre finansielle instrument vurderte til verkeleg verdi 7 | | 313 141 | 15 269 |
| Sum finansinntekter | | 602 084 | 153 313 |
| Annan finanskostnad | | | 20 798 |
| Sum finanskostnader | | | 20 798 |
| Netto finans | | 602 084 | 132 515 |
| Resultat før skattekostnad | | 540 672 | 108 907 |
| Skattekostnad | | 28 | 1 399 |
| Årsresultat | | 540 644 | 107 508 |
| Overføringer og disponeringar | | | |
| Overføring til/frå annan eigenkapital | | 540 644 | 107 508 |
| Sum overføringer og disponeringar | | 540 644 | 107 508 |



Organisasjonsnr: 920 316 956
NYLAND HOLDING AS

BALANSE

| Beløp i: NOK | Note | 2025 | 2024 |
|--|------|------------------|------------------|
| BALANSE - EIGEDELAR | | | |
| Anleggsmiddel | | | |
| Immaterielle egedelar | | | |
| Sum anleggsmiddel | | | |
| Omløpsmiddel | | | |
| Varer | | | |
| Investeringar | | | |
| Marknadsbaserte aksjar | 7 | 2 665 728 | 1 995 173 |
| Sum investeringar | | 2 665 728 | 1 995 173 |
| Bankinnskott, kontantar og liknande | | | |
| Bankinnskudd | 4 | 275 432 | 369 639 |
| Sum bankinnskott, kontantar og liknande | | 275 432 | 369 639 |
| Sum omløpsmiddel | | 2 941 160 | 2 364 812 |
| SUM EIGEDELAR | | 2 941 160 | 2 364 812 |
| BALANSE - EIGENKAPITAL OG GJELD | | | |
| Eigenkapital | | | |
| Innskoten eigenkapital | | | |
| Selskapskapital | | 1 515 000 | 1 515 000 |
| Annan innskoten eigenkapital | | -5 570 | -5 570 |
| Sum innskoten eigenkapital | | 1 509 430 | 1 509 430 |
| Opptent eigenkapital | | | |
| Annan opptent eigenkapital | 6 | 1 387 097 | 846 453 |
| Sum opptent eigenkapital | | 1 387 097 | 846 453 |
| Sum eigenkapital | | 2 896 527 | 2 355 883 |
| Kortsiktig gjeld | | | |
| Betalbar skatt | 2 | | 1 399 |
| Anna kortsiktig gjeld | | 44 632 | 7 530 |
| Sum kortsiktig gjeld | | 44 632 | 8 929 |
| Sum gjeld | | 44 632 | 8 929 |
| SUM EIGENKAPITAL OG GJELD | | 2 941 159 | 2 364 812 |



Organisasjonsnr: 920 316 956
NYLAND HOLDING AS

NOTEOPPLYSNINGER - SELSKAP

- alle poster oppgitt i hele tall

Note

Tal på årsverk i rekneskapsåret
0.00



Nyland Holding AS
Resultatregnskap 2025
~~01.01.2024 - 31.12.2024~~

| Beløp i NOK | Note | 2025 | 2024 |
|--|------|---------|---------|
| DRIFTSINNETEKTER | | | |
| Salgsinntekter | | - | - |
| Sum driftsinntekter | | - | - |
| DRIFTSKOSTNADER | | | |
| Andre driftskostnader | | 61 412 | 23 608 |
| Sum driftskostnader | | 61 412 | 23 608 |
| DRIFTSRESULTAT | | -61 412 | -23 608 |
| FINANSINNETEKTER | | | |
| Finansinntekter | | 284 247 | 137 547 |
| Renteinntekter | | 4 696 | 497 |
| Verdiendring av markedsbaserte aksjer og verdipapire | 7 | 313 141 | 15 269 |
| Sum finansinntekter | | 602 084 | 153 313 |
| FINANSKOSTNADER | | | |
| Finanskostnader | | - | 20 798 |
| Sum finanskostnader | | - | 20 798 |
| ORDINÆRT RESULTAT FØR SKATTEKOSTNAD | | 540 672 | 108 907 |
| Skattekostnad på ordinært resultat | 2 | 28 | 1 399 |
| ÅRSRESULTAT | | 540 644 | 107 508 |
| DISPONERING AV ÅRSRESULTAT | | | |
| Avsatt til/fra annen egenkapital | | 540 644 | 107 508 |
| Sum | | 540 644 | 107 508 |



Nyland Holding AS Eiendeler 31.12.2025


| Beløp i NOK | Note | 2025 | 2024 |
|---------------------------------------|------|-----------|-----------|
| ANLEGGSMIDLER | | | |
| Varige driftsmidler | | | |
| Tomter og bygninger | | - | - |
| Driftsløsøre, inventar, verktøy o.l | | - | - |
| Sum anleggsmidler | | - | - |
| OMLØPSMIDLER | | | |
| Investeringer | | | |
| Markedsbaserte aksjer og verdipapirer | 7 | 2 665 728 | 1 995 173 |
| Sum investeringer | | 2 665 728 | 1 995 173 |
| Bankinnskudd, kontanter og lignende | 4 | 275 432 | 369 639 |
| Sum omløpsmidler | | 2 941 160 | 2 364 812 |
| SUM EIENDELER | | 2 941 160 | 2 364 812 |




Nyland Holding AS Egenkapital og gjeld 31.12.2025


| Beløp i NOK | Note | 2025 | 2024 |
|---------------------------------|------|------------------|------------------|
| EGENKAPITAL | | | |
| Innskutt egenkapital | | | |
| Aksjekapital | 5,6 | 1 515 000 | 1 515 000 |
| Annen innskutt egenkapital | 6 | -5 570 | -5 570 |
| Sum innskutt egenkapital | | 1 509 430 | 1 509 430 |
| Opptjent egenkapital | | | |
| Annen egenkapital | 6 | 1 387 097 | 846 453 |
| Sum opptjent egenkapital | | 1 387 097 | 846 453 |
| Sum egenkapital | | 2 896 527 | 2 355 883 |
| GJELD | | | |
| Kortsiktig gjeld | | | |
| Betalbar skatt | 2 | - | 1 399 |
| Annen kortsiktig gjeld | | 44 632 | 7 530 |
| Sum kortsiktig gjeld | | 44 632 | 8 929 |
| Sum gjeld | | | |
| SUM EGENKAPITAL OG GJELD | | 2 941 160 | 2 364 812 |


Søvik, den 29.03.2026


Gunnar Hugo Nyland
Styreleder


Mette Louise Ekroll Nyland
Nestleder


Guro Ekroll Nyland
Styremedlem Karbu


Trym Ekroll Nyland
Styremedlem


Marit Ekroll Nyland
Styremedlem



Regnskapsprinsipper

Årsregnskapet er satt opp i samsvar med regnskapsloven og NRS 8 - God regnskapskikk for små foretak.

Skatt

Skattekostnaden i resultatregnskapet omfatter både periodens betalbare skatt og endring i utsatt skatt. Utsatt skatt beregnes med 22 % på grunnlag av de midlertidige forskjeller som eksisterer mellom regnskapsmessige og skattemessige verdier, samt ligningsmessig underskudd til framføring ved utgangen av regnskapsåret. Skatteøkende og skattereduserende midlertidige forskjeller som reverserer eller kan reverseres i samme periode er utlignet og nettoført.

Klassifisering og vurdering av balanseposter

Omløpsmidler og kortsiktig gjeld omfatter normalt poster som forfaller til betaling innen ett år etter balansedagen. Omløpsmidler vurderes til laveste verdi av anskaffelseskost og antatt virkelig verdi.

Note 1 Lønnskostnader

Det har ikke vært ansatte sysselsatt i regnskapsåret og selskapet er følgelig ikke pliktig til å ha tjenestepensjonsordning i henhold til lov om obligatorisk tjenestepensjon.

Ytelser til ledende personer

Det er ikke utbetalt ytelser til styret.

Note 2 Skatt

Beløp i NOK

| Årets skattekostnad fordeler seg på: | Nyland Holding AS | |
|--------------------------------------|-------------------|--------------|
| | 2025 | 2024 |
| For lite beregnet skatt i fjor | 28 | 1 703 |
| Endring i utsatt skatt | - | -304 |
| Sum skattekostnad | 28 | 1 399 |

Beregning av årets skattegrunnlag:

| | | |
|----------------------------|---------|---------|
| Resultat før skattekostnad | 540 672 | 108 907 |
|----------------------------|---------|---------|



| | | |
|------------------------------------|----------|----------|
| Permanente forskjeller | -563 363 | -101 168 |
| Endring i midlertidige forskjeller | - | -1 382 |
| Arets skattegrunnlag | -22 690 | 6 358 |

Oversikt over midlertidige forskjeller:

Balansført utsatt skattefordel utgjør NOK 0 pr. 31.12.25 (NOK 304 pr. 31.12.24).

For inntektsåret 2025 er skattesatsen på alminnelig inntekt i Norge 22 %. Utsatt skatt og utsatt skattefordel per 31. desember 2025 beregnes med bruk av en skattesats på 22 %.

Note 3 Lån og sikkerhetsstillelse til nærstående parter

Det er ikke ytt lån eller sikkerhetsstillelse til styremedlemmer eller andre nærstående parter.

Note 4 Bankinnskudd

I posten inngår budne bankinnskudd med NOK 0.

Note 5 Antall aksjer, aksjeeiere m.v

| Aksjekapital | Antall | Pålydende | Balansført |
|--------------|-----------|-----------|------------|
| A-aksjer | 15 000 | 1 | 15 000 |
| B-aksjer | 1 500 000 | 1 | 1 500 000 |

Alle aksjene gir samme rettigheter i selskapet.

| Aksjonærer | Aksjer | Eierandel |
|---------------------------------|------------------|--------------|
| Gunnar Hugo Nyland (styreleder) | 1 515 000 | 100 % |
| Totalt antall aksjer | 1 515 000 | 100 % |



Note 6 Egenkapital

Beløp i NOK

Nyland Holding AS

| | Aksjekapital | Annen innskutt egenkapital | Annen egenkapital | Sum |
|----------------------------------|------------------|----------------------------|-------------------|------------------|
| Egenkapital pr. 01.01.2024 | 1 515 000 | -5 570 | 846 453 | 2 355 883 |
| Årets resultat | - | - | 540 644 | 540 644 |
| Egenkapital pr 31.12.2024 | 1 515 000 | -5 570 | 1 387 097 | 2 896 527 |

Note 7 Markedsbaserte aksjer

(Beløp i NOK)

| | Anskaff. kost | Bokført verdi pr. 31.12 | Markedsverdi pr. 31.12 | Resultatført verdiendring |
|--|---------------|-------------------------|------------------------|---------------------------|
| Markedsbaserte aksjer og verdipapirer 2024 | 2 181 293 | 2 665 728 | 2 665 728 | 313 141 |
| Markedsbaserte aksjer og verdipapirer 2023 | 1 823 879 | 1 995 173 | 1 995 173 | 15 269 |

Markedsbaserte aksjer er verdsett til virkelig verdi. Virkelig verdi er fastsatt i henhold til verdien som er observerbar i markedet på balansedagen.