



## ÅRSREGNSKAPET FOR REGNSKAPSÅRET 2022 - GENERELL INFORMASJON

### Enheten

Organisasjonsnummer:	985 648 360
Organisasjonsform:	Aksjeselskap
Foretaksnavn:	INGENIØR GUNNAR UELAND AS
Forretningsadresse:	Løpshavn 88 8016 BODØ

### Regnskapsår

Årsregnskapets periode:	01.01.2022 - 31.12.2022
-------------------------	-------------------------

### Konsern

Morselskap i konsern:	Ja
Konsernregnskap lagt ved:	Nei

### Regnskapsregler

Regler for små foretak benyttet:	Ja
Benyttet ved utarbeidelsen av årsregnskapet til selskapet:	Regnskapslovens alminnelige regler

### Årsregnskapet fastsatt av kompetent organ

Bekreftet av representant for selskapet:	Gunnar Dag Ueland
Dato for fastsettelse av årsregnskapet:	25.05.2023

### Grunnlag for avgivelse

År 2022: Årsregnskapet er elektronisk innlevert  
År 2021: Tall er hentet fra elektronisk innlevert årsregnskap fra 2022

*Det er ikke krav til at årsregnskapet m.v. som sendes til Regnskapsregisteret er undertegnet. Kontrollen på at dette er utført ligger hos revisor/enhetens øverste organ. Sikkerheten ivaretas ved at innsender har rolle/rettighet for innsending av årsregnskapet via Altinn, og ved at det bekreftes at årsregnskapet er fastsatt av kompetent organ.*

Brønnøysundregistrene, 05.03.2024



## Resultatregnskap

Beløp i: NOK	Note	2022	2021
<b>RESULTATREGNSKAP</b>			
<b>Inntekter</b>			
Salgsinntekt		5 774 110	529 255
Annen driftsinntekt			57 000
<b>Sum inntekter</b>		<b>5 774 110</b>	<b>586 255</b>
<b>Kostnader</b>			
Varekostnad		5 033 222	2 755
Lønnskostnad	1	32 777	86 331
Avskrivning på varige driftsmidler	2	22 248	27 568
Annen driftskostnad		545 991	429 778
<b>Sum kostnader</b>		<b>5 634 238</b>	<b>546 432</b>
<b>Driftsresultat</b>		<b>139 872</b>	<b>39 823</b>
<b>Finansinntekter og finanskostnader</b>			
Annen renteinntekt		6 149	10 372
Annen finansinntekt		4 349	
<b>Sum finansinntekter</b>		<b>10 498</b>	<b>10 372</b>
Annen rentekostnad		101 165	55 004
<b>Sum finanskostnader</b>		<b>101 165</b>	<b>55 004</b>
<b>Netto finans</b>		<b>-90 667</b>	<b>-44 632</b>
<b>Ordinært resultat før skattekostnad</b>		<b>49 205</b>	<b>-4 809</b>
Skattekostnad på ordinært resultat	3	64 086	3 111
<b>Ordinært resultat etter skattekostnad</b>		<b>-14 881</b>	<b>-7 920</b>
<b>Årsresultat</b>		<b>-14 881</b>	<b>-7 920</b>
<b>Årsresultat etter minoritetsinteresser</b>		<b>-14 881</b>	<b>-7 920</b>
<b>Overføringer og disponeringer</b>			
Tilleggsutbytte			800 000
Ordinært utbytte			180 000



## Resultatregnskap

<b>Beløp i: NOK</b>	<b>Note</b>	<b>2022</b>	<b>2021</b>
Overføringer annen egenkapital		-14 881	-987 920
<b>Sum overføringer og disponeringer</b>		<b>-14 881</b>	<b>-7 920</b>



## Balanse

Beløp i: NOK	Note	2022	2021
<b>BALANSE - EIENDELER</b>			
<b>Anleggsmidler</b>			
<b>Immaterielle eiendeler</b>			
Utsatt skattefordel	4		48 538
<b>Sum immaterielle eiendeler</b>			<b>48 538</b>
<b>Varige driftsmidler</b>			
Tomter, bygninger og annen fast eiendom	2,5	548 146	562 946
Maskiner og anlegg	2		7 448
Driftsløsøre, inventar, verktøy, kontorm.	2	57 366	57 366
<b>Sum varige driftsmidler</b>		<b>605 512</b>	<b>627 760</b>
<b>Finansielle anleggsmidler</b>			
Investering i datterselskap	6	50 000	
Investeringer i tilknyttet selskap	6	150 000	200 000
Investeringer i aksjer og andeler	5,6	60 475	60 475
Andre langsiktige fordringer	6	162 046	155 860
<b>Sum finansielle anleggsmidler</b>		<b>422 521</b>	<b>416 335</b>
<b>Sum anleggsmidler</b>		<b>1 028 033</b>	<b>1 092 633</b>
<b>Omløpsmidler</b>			
<b>Varer</b>			
<b>Fordringer</b>			
Kundefordringer		91 500	49 050
Andre kortsiktige fordringer	1,6	109 916	286 252
<b>Sum fordringer</b>		<b>201 416</b>	<b>335 302</b>
<b>Bankinnskudd, kontanter og lignende</b>			
Bankinnskudd, kontanter o.l.	7	1 290 910	1 348 189
<b>Sum bankinnskudd, kontanter og lignende</b>		<b>1 290 910</b>	<b>1 348 189</b>
<b>Sum omløpsmidler</b>		<b>1 492 326</b>	<b>1 683 491</b>
<b>SUM EIENDELER</b>		<b>2 520 359</b>	<b>2 776 124</b>



## Balanse

Beløp i: NOK	Note	2022	2021
<b>BALANSE - EGENKAPITAL OG GJELD</b>			
<b>Egenkapital</b>			
<b>Innskutt egenkapital</b>			
Selskapskapital	8	30 000	30 000
Overkurs		7 100	7 100
<b>Sum innskutt egenkapital</b>		<b>37 100</b>	<b>37 100</b>
<b>Opptjent egenkapital</b>			
Annen egenkapital	9	905 898	920 780
<b>Sum opptjent egenkapital</b>		<b>905 898</b>	<b>920 780</b>
<b>Sum egenkapital</b>		<b>942 998</b>	<b>957 880</b>
<b>Sum langsiktig gjeld</b>		<b>0</b>	<b>0</b>
<b>Kortsiktig gjeld</b>			
Gjeld til kredittinstitusjoner	5	1 522 761	1 630 833
Leverandørgjeld		16 917	-22 110
Betalbar skatt	3	15 548	6 404
Skyldig offentlige avgifter		20 467	13 107
Utbytte			180 000
Annen kortsiktig gjeld		1 667	10 010
<b>Sum kortsiktig gjeld</b>		<b>1 577 360</b>	<b>1 818 244</b>
<b>Sum gjeld</b>		<b>1 577 360</b>	<b>1 818 244</b>
<b>SUM EGENKAPITAL OG GJELD</b>		<b>2 520 359</b>	<b>2 776 124</b>



## Brønnøysundregistrene

### ÅRSREGNSKAP FOR REGNSKAPSÅRET 2022 - GENERELL INFORMASJON

Journalnummer: 2023 446189

#### Enheten

Organisasjonsnummer: 985 648 360  
Organisasjonsform: Aksjeselskap  
Foretaksnavn: INGENIØR GUNNAR UELAND AS  
Forretningsadresse: Tollbugata 9  
8006 BODØ

#### Regnskapsår

Årsregnskapets periode: 01.01.2022 - 31.12.2022

#### Konsern

Morselskap i konsern: Ja  
Konsernregnskap lagt ved: Nei

#### Regnskapsregler

Regler for små foretak benyttet: Ja  
Benyttet ved utarbeidelsen av  
årsregnskapet til selskapet: Regnskapslovens alminnelige regler

#### Årsregnskapet fastsatt av kompetent organ

Bekreftet av representant for selskapet: Gunnar Dag Ueland  
Dato for fastsettelse av årsregnskapet: 25.05.2023

#### Revisjon

Selskapet har besluttet at årsregnskapet  
ikke skal revideres: Ja  
Årsregnskapet er utarbeidet av ekstern  
autorisert regnskapsfører: Ja  
Ekstern autorisert regnskapsfører har i  
løpet av regnskapsåret bistått ved den  
løpende regnskapsføringen eller utført  
andre tjenester for selskapet enn å  
utarbeide årsregnskapet: Ja

#### Grunnlag for avgivelse

År 2022: Årsregnskap er elektronisk innlevert.  
År 2021: Tall er hentet fra elektronisk innlevert årsregnskap fra 2022.

*Det er ikke krav til at årsregnskapet m.v. som sendes til Regnskapsregisteret er undertegnet. Kontrollen på at dette er utført ligger hos revisor/enhetens øverste organ. Sikkerheten ivaretas ved at innsender har rolle/rettighet for innsending av årsregnskapet via Altinn, og ved at det bekreftes at årsregnskapet er fastsatt av kompetent organ.*

Brønnøysundregistrene, 01.06.2023

---

Brønnøysundregistrene  
Postadresse: Postboks 900, 8910 Brønnøysund  
Telefon: 75 00 75 00  
E-post: firmapost@brreg.no Internett: www.brreg.no  
Organisasjonsnummer: 974 760 673



Organisasjonsnr: 985 648 360  
INGENIØR GUNNAR UELAND AS

## RESULTATREGNSKAP

<b>Beløp i: NOK</b>	<b>Note</b>	<b>2022</b>	<b>2021</b>
<b>RESULTATREGNSKAP</b>			
<b>Inntekter</b>			
Salgsinntekt		5 774 110	529 255
Annen driftsinntekt			57 000
<b>Sum inntekter</b>		<b>5 774 110</b>	<b>586 255</b>
<b>Kostnader</b>			
Varekostnad		5 033 222	2 755
Lønnskostnad	1	32 777	86 331
Avskrivning på varige driftsmidler	2	22 248	27 568
Annen driftskostnad		545 991	429 778
<b>Sum kostnader</b>		<b>5 634 238</b>	<b>546 432</b>
<b>Driftsresultat</b>		<b>139 872</b>	<b>39 823</b>
<b>Finansinntekter og finanskostnader</b>			
Annen renteinntekt		6 149	10 372
Annen finansinntekt		4 349	
<b>Sum finansinntekter</b>		<b>10 498</b>	<b>10 372</b>
Annen rentekostnad		101 165	55 004
<b>Sum finanskostnader</b>		<b>101 165</b>	<b>55 004</b>
<b>Netto finans</b>		<b>-90 667</b>	<b>-44 632</b>
<b>Ordinært resultat før skattekostnad</b>			
Skattekostnad på ordinært resultat	3	64 086	3 111
<b>Ordinært resultat etter skattekostnad</b>		<b>-14 881</b>	<b>-7 920</b>
<b>Årsresultat</b>		<b>-14 881</b>	<b>-7 920</b>
<b>Årsresultat etter minoritetsinteresser</b>		<b>-14 881</b>	<b>-7 920</b>
<b>Overføringer og disponeringer</b>			
Tilleggsutbytte			800 000
Ordinært utbytte			180 000
Overføringer annen egenkapital		-14 881	-987 920
<b>Sum overføringer og disponeringer</b>		<b>-14 881</b>	<b>-7 920</b>



Organisasjonsnr: 985 648 360  
INGENIØR GUNNAR UELAND AS

## BALANSE

Beløp i: NOK	Note	2022	2021
--------------	------	------	------

### BALANSE - EIENDELER

#### Anleggsmidler

##### Immaterielle eiendeler

Utsatt skattefordel	4		48 538
<b>Sum immaterielle eiendeler</b>			<b>48 538</b>

##### Varige driftsmidler

Tomter, bygninger og annen fast eiendom	2,5	548 146	562 946
Maskiner og anlegg	2		7 448
Driftsløsøre, inventar, verktøy, kontorm.	2	57 366	57 366
<b>Sum varige driftsmidler</b>		<b>605 512</b>	<b>627 760</b>

##### Finansielle anleggsmidler

Investering i datterselskap	6	50 000	
Investeringer i tilknyttet selskap	6	150 000	200 000
Investeringer i aksjer og andeler	5,6	60 475	60 475
Andre langsiktige fordringer	6	162 046	155 860
<b>Sum finansielle anleggsmidler</b>		<b>422 521</b>	<b>416 335</b>

<b>Sum anleggsmidler</b>		<b>1 028 033</b>	<b>1 092 633</b>
--------------------------	--	------------------	------------------

#### Omløpsmidler

##### Varer

##### Fordringer

Kundefordringer		91 500	49 050
Andre kortsiktige fordringer	1,6	109 916	286 252
<b>Sum fordringer</b>		<b>201 416</b>	<b>335 302</b>

##### Bankinnskudd, kontanter og lignende

Bankinnskudd, kontanter o. l.	7	1 290 910	1 348 189
<b>Sum bankinnskudd, kontanter og lignende</b>		<b>1 290 910</b>	<b>1 348 189</b>

<b>Sum omløpsmidler</b>		<b>1 492 326</b>	<b>1 683 491</b>
-------------------------	--	------------------	------------------

<b>SUM EIENDELER</b>		<b>2 520 359</b>	<b>2 776 124</b>
----------------------	--	------------------	------------------

### BALANSE - EGENKAPITAL OG GJELD



<b>Egenkapital</b>			
<b>Innskutt egenkapital</b>			
Selskapskapital	8	30 000	30 000
Overkurs		7 100	7 100
<b>Sum innskutt egenkapital</b>		<b>37 100</b>	<b>37 100</b>
<b>Opptjent egenkapital</b>			
Annen egenkapital	9	905 898	920 780
<b>Sum opptjent egenkapital</b>		<b>905 898</b>	<b>920 780</b>
<b>Sum egenkapital</b>		<b>942 998</b>	<b>957 880</b>
<b>Sum langsiktig gjeld</b>		<b>0</b>	<b>0</b>
<b>Kortsiktig gjeld</b>			
Gjeld til			
kredittinstitusjoner	5	1 522 761	1 630 833
Leverandørgjeld		16 917	-22 110
Betalbar skatt	3	15 548	6 404
Skyldig offentlige avgifter		20 467	13 107
Utbytte			180 000
Annen kortsiktig gjeld		1 667	10 010
<b>Sum kortsiktig gjeld</b>		<b>1 577 360</b>	<b>1 818 244</b>
<b>Sum gjeld</b>		<b>1 577 360</b>	<b>1 818 244</b>
<b>SUM EGENKAPITAL OG GJELD</b>		<b>2 520 359</b>	<b>2 776 124</b>



Organisasjonsnr: 985 648 360  
INGENIØR GUNNAR UELAND AS

NOTEOPPLYSNINGER - SELSKAP - alle poster oppgitt i hele tall

## Note

Antall årsverk i regnskapsåret  
1.00

<u>Sum</u>	<u>Beløp</u>
<u>Balanseført verdi 31.12.</u>	<u>Varige driftsmidler Immaterielle eiend.</u>

## Konsernregnskap

Morselskapet sitt navn

Forretningskontor for morselskapet

Begrunnelse for at datterselskap er utelatt fra konsolideringen

Konsern, tilknyttet selskap m.v. - fordringer og gjeld

## Fordringer

<u>Samlet beløp - tilknyttet selskap</u>	<u>Årets</u>	<u>Fjorårets</u>
--	--------------	------------------

<u>Samlet beløp - foretak i samme konsern</u>	<u>Årets</u>	<u>Fjorårets</u>
---	--------------	------------------

<u>Samlet beløp - foretak i samme konsern</u>	<u>Årets</u>	<u>Fjorårets</u>
---	--------------	------------------

<u>Samlet beløp - felles kontrollert virksomhet</u>	<u>Årets</u>	<u>Fjorårets</u>
---	--------------	------------------

<u>Pantstillelse</u>	<u>Beløp</u>
----------------------	--------------

<u>Beholdning av egne aksjer</u>	<u>Antall</u>	<u>Pålydende</u>	<u>Andel av aksjek.</u>
----------------------------------	---------------	------------------	-------------------------



**Note**

**Lån og sikkerhetsstillelse til medlemmer**

Er det gitt lån eller sikkerhetsstillelse til ledende personer: Nei

Opplysninger om:

Medlemmer av:

Mer om lån og sikkerhetsstillelse

**Note**

**Noteopplysninger ut over minimumskravene for små foretak**

Fullstendige noteopplysninger fremkommer av vedlagte PDF-dokument



**Årsregnskap 2022  
for  
Ingeniør Gunnar Ueland AS**

**Organisasjonsnr. 985648360**

**Utarbeidet av:**

Sparebank 1 Regnskapshuset Nord-Norge AS  
Godkjent regnskapsselskap  
Storgata 65  
9008 TROMSØ



Organisasjonsnr. 851987142



Ingeniør Gunnar Ueland AS

**Resultatregnskap**

	Note	2022	2021
<b>DRIFTSINNEKTER OG DRIFTSKOSTNADER</b>			
<b>Driftsinntekter</b>			
Salgsinntekt		5 774 110	529 255
Annen driftsinntekt		0	57 000
<b>Sum driftsinntekter</b>		<b>5 774 110</b>	<b>586 255</b>
<b>Driftskostnader</b>			
Varekostnad		5 033 222	2 755
Lønnskostnad	1	32 777	86 331
Avskrivning på varige driftsmidler	2	22 248	27 568
Annen driftskostnad		545 991	429 778
<b>Sum driftskostnader</b>		<b>5 634 238</b>	<b>546 432</b>
<b>DRIFTSRESULTAT</b>		<b>139 872</b>	<b>39 823</b>
<b>FINANSINNEKTER OG FINANSKOSTNADER</b>			
<b>Finansinntekter</b>			
Annen renteinntekt		6 149	10 372
Annen finansinntekt		4 349	0
<b>Sum finansinntekter</b>		<b>10 498</b>	<b>10 372</b>
<b>Finanskostnader</b>			
Annen rentekostnad		101 165	55 004
<b>Sum finanskostnader</b>		<b>101 165</b>	<b>55 004</b>
<b>NETTO FINANSPOSTER</b>		<b>-90 667</b>	<b>-44 632</b>
<b>ORDINÆRT RES. FØR SKATTEKOSTNAD</b>		<b>49 205</b>	<b>-4 809</b>
Skattekostnad på ordinært resultat	3	64 086	3 111
<b>ORDINÆRT RESULTAT</b>		<b>-14 881</b>	<b>-7 920</b>
<b>ÅRSRESULTAT</b>		<b>-14 881</b>	<b>-7 920</b>
<b>OVERF. OG DISPONERINGER</b>			
Avsatt til ordinært utbytte		0	180 000
Tilleggsutbytte		0	800 000
Overføringer annen egenkapital		-14 881	-987 920
<b>SUM OVERF. OG DISP.</b>		<b>-14 881</b>	<b>-7 920</b>



Ingeniør Gunnar Ueland AS

## Balanse pr. 31.12.2022

	Note	31.12.2022	31.12.2021
<b>EIENDELER</b>			
<b>ANLEGGSMIDLER</b>			
<b>Immaterielle eiendeler</b>			
Utsatt skattefordel	4	0	48 538
<b>Sum immaterielle eiendeler</b>		<b>0</b>	<b>48 538</b>
<b>Varige driftsmidler</b>			
Tomter, bygninger og annen fast eiendom	2,5	548 146	562 946
Maskiner og anlegg	2	0	7 448
Driftsløsøre, inventar, verktøy, kontorm.	2	57 366	57 366
<b>Sum varige driftsmidler</b>		<b>605 512</b>	<b>627 760</b>
<b>Finansielle anleggsmidler</b>			
Investeringer i datterselskap	6	50 000	0
Investeringer i tilknyttet selskap	6	150 000	200 000
Investeringer i aksjer og andeler	5,6	60 475	60 475
Andre langsiktige fordringer	6	162 046	155 860
<b>Sum finansielle anleggsmidler</b>		<b>422 521</b>	<b>416 335</b>
<b>SUM ANLEGGSMIDLER</b>		<b>1 028 033</b>	<b>1 092 633</b>
<b>OMLØPSMIDLER</b>			
<b>Fordringer</b>			
Kundefordringer		91 500	49 050
Andre kortsiktige fordringer	1,6	109 916	286 252
<b>Sum fordringer</b>		<b>201 416</b>	<b>335 302</b>
Bankinnskudd, kontanter o.l.	7	1 290 910	1 348 189
<b>SUM OMLØPSMIDLER</b>		<b>1 492 326</b>	<b>1 683 491</b>
<b>SUM EIENDELER</b>		<b>2 520 359</b>	<b>2 776 124</b>

Årsregnskap for Ingeniør Gunnar Ueland AS

Organisasjonsnr. 985648360



Ingeniør Gunnar Ueland AS

## Balanse pr. 31.12.2022

	Note	31.12.2022	31.12.2021
<b>EGENKAPITAL OG GJELD</b>			
<b>EGENKAPITAL</b>			
<b>Innskutt egenkapital</b>			
Selskapskapital	8	30 000	30 000
Overkurs		7 100	7 100
<b>Sum innskutt egenkapital</b>		<b>37 100</b>	<b>37 100</b>
<b>Opptjent egenkapital</b>			
Annen egenkapital	9	905 898	920 780
<b>Sum opptjent egenkapital</b>		<b>905 898</b>	<b>920 780</b>
<b>SUM EGENKAPITAL</b>		<b>942 998</b>	<b>957 880</b>
<b>GJELD</b>			
<b>KORTSIKTIG GJELD</b>			
Gjeld til kredittinstitusjoner	5	1 522 761	1 630 833
Leverandørgjeld		16 917	-22 110
Betalbar skatt	3	15 548	6 404
Skyldig offentlige avgifter		20 467	13 107
Utbytte		0	180 000
Annen kortsiktig gjeld		1 667	10 010
<b>SUM KORTSIKTIG GJELD</b>		<b>1 577 360</b>	<b>1 818 244</b>
<b>SUM GJELD</b>		<b>1 577 360</b>	<b>1 818 244</b>
<b>SUM EGENKAPITAL OG GJELD</b>		<b>2 520 359</b>	<b>2 776 124</b>

Bodø, den  
Styret i Ingeniør Gunnar Ueland AS

Gunnar Dag Ueland



Ingeniør Gunnar Ueland AS

## Noter 2022

### Regnskapsprinsipper

Årsregnskapet er satt opp i samsvar med regnskapsloven og NRS 8 - God regnskapsskikk for små foretak.

### Driftsinntekter

Inntektsføring ved salg av varer skjer på leveringstidspunktet. Tjenester inntektsføres etter hvert som de leveres.

### Skatt

Skattekostnaden i resultatregnskapet omfatter både periodens betalbare skatt og endring i utsatt skatt. Utsatt skatt er beregnet med 22% på grunnlag av de midlertidige forskjeller som eksisterer mellom regnskapsmessige og skattemessige verdier, samt ligningsmessig underskudd til fremføring ved utgangen av regnskapsåret. Skatteøkende og skattereduserende midlertidige forskjeller som reverserer eller kan reversere i samme periode er utlignet og nettoført.

### Klassifisering og vurdering av balanseposter

Anleggsmidler omfatter eiendeler bestemt til varig eie og bruk. Anleggsmidler er vurdert til anskaffelseskost. Varige driftsmidler balanseføres og avskrives over driftsmidlets økonomiske levetid.

Omløpsmidler og kortsiktig gjeld omfatter normalt poster som forfaller til betaling innen ett år etter balansedagen, samt poster som knytter seg til varekretsløpet. Omløpsmidler vurderes til laveste verdi av anskaffelseskost og antatt virkelig verdi.

### Fordringer

Kundefordringer og andre fordringer oppføres til pålydende etter fradrag for avsetning til forventet tap. Avsetning til tap gjøres på grunnlag av en individuell vurdering av de enkelte fordringene.

### Aksjer

Anleggsaksjer er vurdert iht kostmetoden.



Ingeniør Gunnar Ueland AS

## Noter 2022

### Note 1 - Lønnskostnad, årsverk, ytelser til ledende personer OTP, revisjon

	I år	I fjor
Lønn	30 000	80 010
Arbeidsgiveravgift	2 717	6 321
Andre lønnsrelaterte ytelser	60	0
<b>Totalt</b>	<b>32 777</b>	<b>86 331</b>

Selskapet har hatt 1 årsverk i regnskapsåret.

### Note 2 - Varige driftsmidler

	Driftsløsøre, inventar	Sjøhus	Sum
Anskaffelseskost	240 019	740 613	980 632
Tilgang			
Avgang			
Anskaffelseskost	240 019	740 613	980 632
Akkumulerte avskrivninger	240 019	177 667	432 486
Balanseført verdi	0	548 146	548 146
Årets avskrivning	7 448	14 800	22 448
Avskrivningssats	0-33%	2%	

I driftsløsøre er det inkludert kunst med kostpris kr 57 366 som ikke avskrives.



Ingeniør Gunnar Ueland AS

## Noter 2022

### Note 3 - Skattekostnad på ordinært resultat

#### Spesifikasjon av årets skattegrunnlag:

Resultat før skattekostnader	49 205
+ Permanente og andre forskjeller	9 300
+ Endring i midlertidige forskjeller	12 167
<b>= Inntekt</b>	<b>70 671</b>

#### Spesifikasjon av årets skattekostnad:

Beregnet skatt av årets resultat	15 548
<b>= Sum betalbar skatt</b>	<b>15 548</b>
+/- Endring i utsatt skatt / utsatt skattefordel	48 538
<b>= Ordinær skattekostnad</b>	<b>64 086</b>
Skattesats i inntektsåret	22

#### Betalbar skatt i balansen består av

Sum betalbar skatt	15 548
<b>= Betalbar skatt i balansen</b>	<b>15 548</b>

### Note 4 - Utsatt skattefordel

#### Utsatt skatt/utsatt skattefordel

	2022	2021
+ Driftsmidler inkl. goodwill	-209 202	-191 138
+ Gevinst- og tapskonto	-23 592	-29 490
<b>= Grunnlag utsatt skatt</b>	<b>-232 794</b>	<b>-220 628</b>
<b>Utsatt skatt</b>	<b>0</b>	<b>0</b>
Negativt grunnlag utsatt skatt	232 795	220 628
<b>= Grunnlag utsatt skattefordel</b>	<b>232 795</b>	<b>220 628</b>
<b>Utsatt skattefordel</b>	<b>51 214</b>	<b>48 538</b>
Grunnlag ikke bokført utsatt skattefordel	232 795	0
<b>Ikke bokført utsatt skattefordel</b>	<b>51 214</b>	<b>0</b>
<b>Bokført utsatt skattefordel</b>	<b>0</b>	<b>48 538</b>

### Note 5 - Pantstillelser

	2022	2021
<b>Pantsikret gjeld</b>		
Pantgjeld	1 522 761	1 630 833

Noter for Ingeniør Gunnar Ueland AS

Organisasjonsnr. 985648360



Ingeniør Gunnar Ueland AS

## Noter 2022

Bokført verdi av pantsatt eiendeler		
Aksjer i Løpshavn AS	60 475	60 475
Sjøhus	548 146	562 946
Sum	608 621	623 421

### Note 6 - Investeringer i tilknyttet selskap

Selskap	Eierandel	Forr.kontor	Kostpris	Bokført verdi
Nerstuen AS	100 %	Bodø	50 000	50 000
Løpshavn AS	19,7%	Bodø	60 475	60 475
Nor Næringsmegling AS	33%	Bodø	150 000	150 000
Sum investering i tilknyttet selskap			200 000	200 000

Ingeniør Gunnar Ueland AS har en fordring mot  
Nor Næringsmegling AS kr 108 126  
Løpshavn AS kr 162 046

### Note 7 - Bankinnskudd

I posten inngår bundne skattetrekkemidler med pr 1.

### Note 8 - Selskapskapital

Aksjekapital	Antall	Pålydende	Bokført
Ordinære aksjer	220	136,36	30 000
Aksjonær	Antall	Eierandel	Verv
Gunnar Dag Ueland	220	100%	styreleder/daglig leder

### Note 9 - Egenkapital

	2022	2021
Sum egenkapital 01.01	957 880	1 945 800
Årets resultat	-14 881	-7 920
Avsatt utbytte		-180 000
Tilleggsutbytte		-800 000
Sum egenkapital 31.12	942 998	957 880

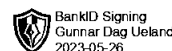
Noter for Ingeniør Gunnar Ueland AS

Organisasjonsnr. 985648360



Ingeniør Gunnar Ueland AS

## Noter 2022



---

---

# Årsregnskap 2022 for Ingeniør Gunnar Ueland AS

Organisasjonsnr. 985648360

---

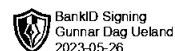
---

**Utarbeidet av:**

Sparebank 1 Regnskapshuset Nord-Norge AS  
Godkjent regnskapsselskap  
Storgata 65  
9008 TROMSØ  
Organisasjonsnr. 851987142



Ingeniør Gunnar Ueland AS

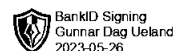


## Resultatregnskap

	Note	2022	2021
<b>DRIFTSINNEKTER OG DRIFTSKOSTNADER</b>			
<b>Driftsinntekter</b>			
Salgsinntekt		5 774 110	529 255
Annen driftsinntekt		0	57 000
<b>Sum driftsinntekter</b>		<b>5 774 110</b>	<b>586 255</b>
<b>Driftskostnader</b>			
Varekostnad		5 033 222	2 755
Lønnskostnad	1	32 777	86 331
Avskrivning på varige driftsmidler	2	22 248	27 568
Annen driftskostnad		545 991	429 778
<b>Sum driftskostnader</b>		<b>5 634 238</b>	<b>546 432</b>
<b>DRIFTSRESULTAT</b>		<b>139 872</b>	<b>39 823</b>
<b>FINANSINNEKTER OG FINANSKOSTNADER</b>			
<b>Finansinntekter</b>			
Annen renteinntekt		6 149	10 372
Annen finansinntekt		4 349	0
<b>Sum finansinntekter</b>		<b>10 498</b>	<b>10 372</b>
<b>Finanskostnader</b>			
Annen rentekostnad		101 165	55 004
<b>Sum finanskostnader</b>		<b>101 165</b>	<b>55 004</b>
<b>NETTO FINANSPOSTER</b>		<b>-90 667</b>	<b>-44 632</b>
<b>ORDINÆRT RES. FØR SKATTEKOSTNAD</b>		<b>49 205</b>	<b>-4 809</b>
Skattekostnad på ordinært resultat	3	64 086	3 111
<b>ORDINÆRT RESULTAT</b>		<b>-14 881</b>	<b>-7 920</b>
<b>ÅRSRESULTAT</b>		<b>-14 881</b>	<b>-7 920</b>
<b>OVERF. OG DISPONERINGER</b>			
Avsatt til ordinært utbytte		0	180 000
Tilleggsutbytte		0	800 000
Overføringer annen egenkapital		-14 881	-987 920
<b>SUM OVERF. OG DISP.</b>		<b>-14 881</b>	<b>-7 920</b>



Ingeniør Gunnar Ueland AS

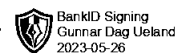


## Balanse pr. 31.12.2022

	Note	31.12.2022	31.12.2021
<b>EIENDELER</b>			
<b>ANLEGGSMIDLER</b>			
<b>Immaterielle eiendeler</b>			
Utsatt skattefordel	4	0	48 538
<b>Sum immaterielle eiendeler</b>		<b>0</b>	<b>48 538</b>
<b>Varige driftsmidler</b>			
Tomter, bygninger og annen fast eiendom	2,5	548 146	562 946
Maskiner og anlegg	2	0	7 448
Driftsløsøre, inventar, verktøy, kontorm.	2	57 366	57 366
<b>Sum varige driftsmidler</b>		<b>605 512</b>	<b>627 760</b>
<b>Finansielle anleggsmidler</b>			
Investeringer i datterselskap	6	50 000	0
Investeringer i tilknyttet selskap	6	150 000	200 000
Investeringer i aksjer og andeler	5,6	60 475	60 475
Andre langsiktige fordringer	6	162 046	155 860
<b>Sum finansielle anleggsmidler</b>		<b>422 521</b>	<b>416 335</b>
<b>SUM ANLEGGSMIDLER</b>		<b>1 028 033</b>	<b>1 092 633</b>
<b>OMLØPSMIDLER</b>			
<b>Fordringer</b>			
Kundefordringer		91 500	49 050
Andre kortsiktige fordringer	1,6	109 916	286 252
<b>Sum fordringer</b>		<b>201 416</b>	<b>335 302</b>
Bankinnskudd, kontanter o.l.	7	1 290 910	1 348 189
<b>SUM OMLØPSMIDLER</b>		<b>1 492 326</b>	<b>1 683 491</b>
<b>SUM EIENDELER</b>		<b>2 520 359</b>	<b>2 776 124</b>



Ingeniør Gunnar Ueland AS



## Balanse pr. 31.12.2022

	Note	31.12.2022	31.12.2021
<b>EGENKAPITAL OG GJELD</b>			
<b>EGENKAPITAL</b>			
<b>Innskutt egenkapital</b>			
Selskapskapital	8	30 000	30 000
Overkurs		7 100	7 100
<b>Sum innskutt egenkapital</b>		<b>37 100</b>	<b>37 100</b>
<b>Opptjent egenkapital</b>			
Annen egenkapital	9	905 898	920 780
<b>Sum opptjent egenkapital</b>		<b>905 898</b>	<b>920 780</b>
<b>SUM EGENKAPITAL</b>		<b>942 998</b>	<b>957 880</b>
<b>GJELD</b>			
<b>KORTSIKTIG GJELD</b>			
Gjeld til kredittinstitusjoner	5	1 522 761	1 630 833
Leverandørgjeld		16 917	-22 110
Betalbar skatt	3	15 548	6 404
Skyldig offentlige avgifter		20 467	13 107
Utbytte		0	180 000
Annen kortsiktig gjeld		1 667	10 010
<b>SUM KORTSIKTIG GJELD</b>		<b>1 577 360</b>	<b>1 818 244</b>
<b>SUM GJELD</b>		<b>1 577 360</b>	<b>1 818 244</b>
<b>SUM EGENKAPITAL OG GJELD</b>		<b>2 520 359</b>	<b>2 776 124</b>

Bodø, den  
Styret i Ingeniør Gunnar Ueland AS

Gunnar Dag Ueland



## Noter 2022

### Regnskapsprinsipper

Årsregnskapet er satt opp i samsvar med regnskapsloven og NRS 8 - God regnskapsskikk for små foretak.

### Driftsinntekter

Inntektsføring ved salg av varer skjer på leveringstidspunktet. Tjenester inntektsføres etter hvert som de leveres.

### Skatt

Skattekostnaden i resultatregnskapet omfatter både periodens betalbare skatt og endring i utsatt skatt. Utsatt skatt er beregnet med 22% på grunnlag av de midlertidige forskjeller som eksisterer mellom regnskapsmessige og skattemessige verdier, samt ligningsmessig underskudd til fremføring ved utgangen av regnskapsåret. Skatteøkende og skattereduserende midlertidige forskjeller som reverserer eller kan reversere i samme periode er utlignet og nettoført.

### Klassifisering og vurdering av balanseposter

Anleggsmidler omfatter eiendeler bestemt til varig eie og bruk. Anleggsmidler er vurdert til anskaffelseskost. Varige driftsmidler balanseføres og avskrives over driftsmidlets økonomiske levetid.

Omløpsmidler og kortsiktig gjeld omfatter normalt poster som forfaller til betaling innen ett år etter balansedagen, samt poster som knytter seg til varekretsløpet. Omløpsmidler vurderes til laveste verdi av anskaffelseskost og antatt virkelig verdi.

### Fordringer

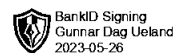
Kundefordringer og andre fordringer oppføres til pålydende etter fradrag for avsetning til forventet tap. Avsetning til tap gjøres på grunnlag av en individuell vurdering av de enkelte fordringene.

### Aksjer

Anleggsaksjer er vurdert iht kostmetoden.



Ingeniør Gunnar Ueland AS



## Noter 2022

### Note 1 - Lønnskostnad, årsverk, ytelser til ledende personer OTP, revisjon

	I år	I fjor
Lønn	30 000	80 010
Arbeidsgiveravgift	2 717	6 321
Andre lønnsrelaterte ytelser	60	0
<b>Totalt</b>	<b>32 777</b>	<b>86 331</b>

Selskapet har hatt 1 årsverk i regnskapsåret.

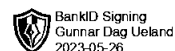
### Note 2 - Varige driftsmidler

	Driftsløsøre, inventar	Sjøhus	Sum
Anskaffelseskost	240 019	740 613	980 632
Tilgang			
Avgang			
Anskaffelseskost	240 019	740 613	980 632
Akkumulerte avskrivninger	240 019	177 667	432 486
Balanseført verdi	0	548 146	548 146
Årets avskrivning	7 448	14 800	22 448
Avskrivningssats	0-33%	2%	

I driftsløsøre er det inkludert kunst med kostpris kr 57 366 som ikke avskrives.



Ingeniør Gunnar Ueland AS



## Noter 2022

### Note 3 - Skattekostnad på ordinært resultat

#### Spesifikasjon av årets skattegrunnlag:

Resultat før skattekostnader	49 205
+ Permanente og andre forskjeller	9 300
+ Endring i midlertidige forskjeller	12 167
<b>= Inntekt</b>	<b>70 671</b>

#### Spesifikasjon av årets skattekostnad:

Beregnet skatt av årets resultat	15 548
<b>= Sum betalbar skatt</b>	<b>15 548</b>
+/- Endring i utsatt skatt / utsatt skattefordel	48 538
<b>= Ordinær skattekostnad</b>	<b>64 086</b>
Skattesats i inntektsåret	22

#### Betalbar skatt i balansen består av

Sum betalbar skatt	15 548
<b>= Betalbar skatt i balansen</b>	<b>15 548</b>

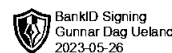
### Note 4 - Utsatt skattefordel

#### Utsatt skatt/utsatt skattefordel

	2022	2021
+ Driftsmidler inkl. goodwill	-209 202	-191 138
+ Gevinst- og tapskonto	-23 592	-29 490
<b>= Grunnlag utsatt skatt</b>	<b>-232 794</b>	<b>-220 628</b>
<b>Utsatt skatt</b>	<b>0</b>	<b>0</b>
Negativt grunnlag utsatt skatt	232 795	220 628
<b>= Grunnlag utsatt skattefordel</b>	<b>232 795</b>	<b>220 628</b>
<b>Utsatt skattefordel</b>	<b>51 214</b>	<b>48 538</b>
Grunnlag ikke bokført utsatt skattefordel	232 795	0
<b>Ikke bokført utsatt skattefordel</b>	<b>51 214</b>	<b>0</b>
<b>Bokført utsatt skattefordel</b>	<b>0</b>	<b>48 538</b>



Ingeniør Gunnar Ueland AS



## Noter 2022

### Note 5 - Pantstillelser

Pantsikret gjeld	2022	2021
Pantegjeld	1 522 761	1 630 833
Bokført verdi av pantsatt eiendeler		
Aksjer i Løpshavn AS	60 475	60 475
Sjøhus	548 146	562 946
Sum	608 621	623 421

### Note 6 - Investeringer i tilknyttet selskap

Selskap	Eierandel	Forr.kontor	Kostpris	Bokført verdi
Nerstuen AS	100 %	Bodø	50 000	50 000
Løpshavn AS	19,7%	Bodø	60 475	60 475
Nor Næringsmegling AS	33%	Bodø	150 000	150 000
Sum investering i tilknyttet selskap			200 000	200 000

Ingeniør Gunnar Ueland AS har en fordring mot  
Nor Næringsmegling AS kr 108 126  
Løpshavn AS kr 162 046

### Note 7 - Bankinnskudd

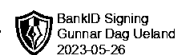
I posten inngår bundne skattetrekkemidler med pr 1.

### Note 8 - Selskapskapital

Aksjekapital	Antall	Pålydende	Bokført
Ordinære aksjer	220	136,36	30 000
Aksjonær	Antall	Eierandel	Verv
Gunnar Dag Ueland	220	100%	styreleder/daglig leder



Ingeniør Gunnar Ueland AS



## Noter 2022

### Note 9 - Egenkapital

	2022	2021
Sum egenkapital 01.01	957 880	1 945 800
Årets resultat	-14 881	-7 920
Avsatt utbytte		-180 000
Tilleggsutbytte		-800 000
Sum egenkapital 31.12	942 998	957 880