



ÅRSREGNSKAPET FOR REGNSKAPSÅRET 2016 - GENERELL INFORMASJON

Enheten

Organisasjonsnummer: 913 011 767
Organisasjonsform: Aksjeselskap
Foretaksnavn: FEYLING INVEST AS
Forretningsadresse: Hillandsvegen 26
5911 ALVERSUND

Regnskapsår

Årsregnskapets periode: 01.01.2016 - 31.12.2016

Konsern

Morselskap i konsern: Nei

Regnskapsregler

Regler for små foretak benyttet: Ja
Benyttet ved utarbeidelsen av årsregnskapet til selskapet: Regnskapslovens alminnelige regler

Årsregnskapet fastsatt av kompetent organ

Bekreftet av representant for selskapet: Alexander Feyling
Dato for fastsettelse av årsregnskapet: 20.04.2017

Grunnlag for avgivelse

År 2016: Årsregnskapet er elektronisk innlevert
År 2015: Tall er hentet fra elektronisk innlevert årsregnskap fra 2016

Det er ikke krav til at årsregnskapet m.v. som sendes til Regnskapsregisteret er undertegnet. Kontrollen på at dette er utført ligger hos revisor/enhetens øverste organ. Sikkerheten ivaretas ved at innsender har rolle/rettighet for innsending av årsregnskapet via Altinn, og ved at det bekreftes at årsregnskapet er fastsatt av kompetent organ.

Brønnøysundregistrene, 21.05.2021



Resultatregnskap

Beløp i: NOK	Note	2016	2015
RESULTATREGNSKAP			
Driftsresultat			
Finansinntekter og finanskostnader			
Annen finansinntekt		1 777	375
Sum finansinntekter		1 777	375
Annen finanskostnad		1 548	1 272
Sum finanskostnader		1 548	1 272
Netto finans		229	-897
Ordinært resultat før skattekostnad		229	-897
Skattekostnad på ordinært resultat	6	0	0
Ordinært resultat etter skattekostnad		229	-897
Årsresultat		229	-897
Overføringer og disponeringer			
Overføringer til/fra annen egenkapital	4	229	-897
Sum overføringer og disponeringer		229	-897



Balanse

Beløp i: NOK	Note	2016	2015
BALANSE - EIENDELER			
Anleggsmidler			
Immaterielle eiendeler			
Sum anleggsmidler		0	0
Omløpsmidler			
Varer			
Investeringer			
Andre markedsbaserte finansielle instrumenter	3	21 804	20 028
Sum investeringer		21 804	20 028
Bankinnskudd, kontanter og lignende			
Bankinnskudd, kontanter og lignende		1 173	2 720
Sum bankinnskudd, kontanter og lignende		1 173	2 720
Sum omløpsmidler		22 977	22 748
SUM EIENDELER		22 977	22 748
BALANSE - EGENKAPITAL OG GJELD			
Egenkapital			
Innskutt egenkapital			
Selskapskapital	4	30 000	30 000
Sum innskutt egenkapital		30 000	30 000
Opptjent egenkapital			
Udekket tap	4	7 023	7 252
Sum opptjent egenkapital		-7 023	-7 252
Sum egenkapital		22 977	22 748
Sum langsiktig gjeld		0	0



Balanse

Beløp i: NOK	Note	2016	2015
Sum gjeld		0	0
SUM EGENKAPITAL OG GJELD		22 977	22 748



ÅRSBERETNING 2016

FOR

Feyling Invest AS
(Org nr 913 011 767)

Virksomhetens art og hvor den drives

Selskapet virksomhet er investering i andre selskaper. Selskapet er lokalisert i Bergen.

Utvikling i resultat og stilling

Selskapets omsetning i 2016 var kr 0, mens resultat viste et overskudd på kr 229. Det er ikke bestemt hvor omfattende aktivitet som vil bli i selskapet i tiden fremover. Det foregår ingen aktivitet pr i dag. Styret mener at årsregnskapet for 2016 viser en rettvise oversikt over selskapets utvikling og resultat.

Fortsatt drift

Årsregnskapet er avlagt under forutsetning om fortsatt drift, styret bekrefter at denne forutsetningen er til stede.

Arbeidsmiljø

Selskapet har ingen ansatte.

Likestilling


Selskapets styre består av 2 medlemmer hvorav 1 er kvinne og 1 er mann.


Ytre miljø

Selskapet forurenses ikke det ytre miljø.

Bergen, 20.april 2017

I styret for Feyling Invest AS


Monicka Larsen Feyling
Styrets leder


Alexander Feyling
Styremedlem/daglig leder



Resultatregnskap

Feyling Invest AS

	<u>Note</u>	<u>2016</u>	<u>2015</u>
Driftskostnader			
Andre driftskostnader		0	0
Sum driftskostnader		<u>0</u>	<u>0</u>
Driftsresultat		<u>0</u>	<u>0</u>
Finansinntekter og finanskostnader			
Annen finansinntekter (+)		1 777	375
Andre finanskostnader (-)		-1 548	-1 272
Resultat av finansposter		<u>229</u>	<u>-897</u>
Resultat før skattekostnad		<u>229</u>	<u>-897</u>
Skattekostnad på ordinært resultat	6	0	0
Årsresultat		<u>229</u>	<u>-897</u>
Overføringer			
Overført til annen egenkapital	4	229	-897
Sum overføringer		<u>229</u>	<u>-897</u>





BALANSE

Feyling Invest AS

	<u>Note</u>	<u>2016</u>	<u>2015</u>
EIENDELER			
OMLØPSMIDLER			
Aksjer og obligasjoner	3	21 804	20 028
Bankinnskudd, kontanter		1 173	2 720
SUM OMLØPSMIDLER		<u>22 977</u>	<u>22 748</u>
SUM EIENDELER		<u>22 977</u>	<u>22 748</u>
EGENKAPITAL OG GJELD			
Innskutt egenkapital			
Aksjekapital	4	30 000	30 000
Sum innskutt egenkapital		<u>30 000</u>	<u>30 000</u>
Opptjent egenkapital			
Annen egenkapital	4	-7 023	-7 252
Sum opptjent egenkapital		<u>-7 023</u>	<u>-7 252</u>
SUM EGENKAPITAL		<u>22 977</u>	<u>22 748</u>
GJELD			
Kortsiktig gjeld			
Annen kortsiktig gjeld			
Sum kortsiktig gjeld		<u>0</u>	<u>0</u>
SUM GJELD		<u>0</u>	<u>0</u>
SUM GJELD OG EGENKAPITAL		<u>22 977</u>	<u>22 748</u>

Alversund, 20.april 2017
Styret i Feyling Invest AS


Monicka Larsen Feyling
Styrets leder


Alexander Feyling
Styremedlem/daglig leder



Feyling Invest AS

Noter til regnskap 2016

Note 1 - Regnskapsprinsipper

Årsregnskapet er satt opp i samsvar med regnskapsloven av 1998 og god regnskapsskikk for små foretak. Regnskapsprinsippene beskrives nedenfor.

Hovedregel for vurdering og klassifisering av eiendeler og gjeld

Eiendeler bestemt til varig eie eller bruk er klassifisert som anleggsmidler. Andre eiendeler er klassifisert som omløpsmidler. Fordringer som skal tilbakebetales innen ett år er klassifisert som omløpsmidler. Ved klassifisering av kortsiktig gjeld er tilsvarende kriterier lagt til grunn.

Anleggsmidler vurderes til anskaffelseskost, korrigert for nedskrivninger. Nedskrivning foretas når forskjellen mellom virkelig verdi og bokført verdi er vesentlig, og verdiforringelsen antas ikke å være av forbigående karakter. Anleggsmidler med begrenset økonomisk levetid avskrives planmessig. Langsiktig lån balanseføres til nominelt mottatt beløp på etableringstidspunktet.

Omløpsmidler vurderes til laveste av anskaffelseskost og virkelig verdi. Kortsiktig gjeld balanseføres til nominelt mottatt beløp på etableringstidspunktet.

Finansielle instrumenter, herunder aksjer og obligasjoner, som er klassifisert som omløpsmidler, er vurdert til virkelig verdi på balansedagen.

Note 2 – Aksjekapital og aksjonærinformasjon

Aksjekapitalen i selskapet består pr. 31.12. av en aksjeklasse:

	Antall	Pålydende	Bokført
Ordinære aksjer	30 000	1,00	30 000
Sum	30 000	1,00	30 000

Eierstruktur

Aksjonær i selskapet pr. 31.12. var:

Navn	Antall aksjer	Eierandel	Stemmeandel
Monicka Larsen Feyling	15 000	50 %	50 %
Alexander Feyling	15 000	50 %	50 %
Sum > 1 % eierandel		100 %	100 %
Sum øvrige			
Totalt antall aksjer	30 000	100 %	100 %



Feyling Invest AS
Noter til regnskap 2016

Note 3 – Aksjer og obligasjoner

	Anskaffelses- kost	Bokf.verdi 1.1.2016	Markedsverdi 31.12.16	Resultatført verdiendring 2016
KLP AksjeGlobal Indeks 4	19 660	20 028	21 804	1 776
Sum	19 660	20 028	21 804	1 776

Note 4 - Egenkapital

	Aksjekapital	Annen egenkapital	Sum egenkapital
Egenkapital 1.1.2016	30 000	-7 252	22 748
<i>Årets endring i egenkapital</i>			
Årets resultat		229	229
Egenkapital 31.12.2016	30 000	-7 023	22 977

Note 5 – Antall ansatte, godtgjørelser, lån til ansatte m.m.

Det er ingen ansatte i selskapet. Det er ikke utbetalt godtgjørelse til daglig leder eller styret.

Revisor

Styret i selskapet har valgt å fravelge revisor grunnet selskapets størrelse og aktivitet.

Note 6 – Skattekostnad

Skattekostnaden i resultatregnskapet består av:	2016	2015
Betalbar skatt på årets resultat	0	0
Endring utsatt skatt	0	0
Skattekostnad	0	0



Feyling Invest AS
Noter til regnskap 2016

Spesifikasjon av midlertidige forskjeller og underskudd til fremføring:

	2016	2015
Fremførbart underskudd	<u>-8 827</u>	<u>-7 280</u>
Sum	<u>-8 827</u>	<u>-7 280</u>
Beregnet utsatt skatt fordel (24% / 25%)	<u>-2 118</u>	<u>-1 820</u>
Netto utsatt skattefordel i balansen	<u>0</u>	<u>0</u>

Utsatt skattefordel er ikke balanseført.