



ÅRSREGNSKAPET FOR REGNSKAPSÅRET 2024 - GENERELL INFORMASJON

Enheten

Organisasjonsnummer: 925 810 444
Organisasjonsform: Aksjeselskap
Foretaksnavn: FRYDENBØ MARITIME INDUSTRIES AS
Forretningsadresse: Hanøytangen 116
5310 HAUGLANDSHELLA

Regnskapsår

Årsregnskapets periode: 01.01.2024 - 31.12.2024

Konsern

Mørselskap i konsern: Ja
Konsernregnskap lagt ved: Ja

Regnskapsregler

Regler for små foretak benyttet: Nei
Benyttet ved utarbeidelsen av årsregnskapet til selskapet: Regnskapslovens alminnelige regler
Benyttet ved utarbeidelsen av årsregnskapet til konsernet: Regnskapslovens alminnelige regler

Årsregnskapet fastsatt av kompetent organ

Bekreftet av representant for selskapet: Per Jarle Røyrvik
Dato for fastsettelse av årsregnskapet: 06.06.2025

Grunnlag for avgivelse

År 2024: Årsregnskapet er elektronisk innlevert
År 2023: Tall er hentet fra elektronisk innlevert årsregnskap fra 2024

Det er ikke krav til at årsregnskapet m.v. som sendes til Regnskapsregisteret er undertegnet. Kontrollen på at dette er utført ligger hos revisor/enhetens øverste organ. Sikkerheten ivaretas ved at innsender har rolle/rettighet for innsending av årsregnskapet via Altinn, og ved at det bekreftes at årsregnskapet er fastsatt av kompetent organ.

Brønnøysundregistrene, 29.07.2025



Resultatregnskap

Beløp i: NOK	Note	2024	2023
RESULTATREGNSKAP			
Kostnader			
Lønnskostnad	3	285 000	456 000
Annen driftskostnad		717 000	468 000
Sum kostnader		1 002 000	924 000
Driftsresultat		-1 002 000	-924 000
Finansinntekter og finanskostnader			
Inntekt på investering i datterselskap og tilknyttet selskap		25 500 000	45 367 000
Renteinntekt fra foretak i samme konsern		3 374 000	1 218 000
Annen renteinntekt	5	2 000	680 000
Sum finansinntekter		28 876 000	47 265 000
Nedskrivning investering i døtre		3 800 000	4 862 000
Rentekostnad til foretak i samme konsern		546 000	469 000
Annen rentekostnad		7 587 000	6 211 000
Annen finanskostnad	5	604 000	405 000
Sum finanskostnader		12 537 000	11 947 000
Netto finans		16 339 000	35 318 000
Resultat før skattekostnad		15 337 000	34 394 000
Skattekostnad	6	4 352 000	3 300 000
Årsresultat		10 985 000	31 094 000
Overføringer og disponeringer			
Avgitt konsernbidrag		0	3 839 000
Overføringer til/fra annen egenkapital		10 985 000	27 255 000
Sum overføringer og disponeringer		10 985 000	31 094 000



Balanse

Beløp i: NOK	Note	2024	2023
BALANSE - EIENDELER			
Anleggsmidler			
Immaterielle eiendeler			
Sum immaterielle eiendeler		0	0
Varige driftsmidler			
Sum varige driftsmidler		0	0
Finansielle anleggsmidler			
Investering i datterselskap	7,17	129 055 000	233 715 000
Lån til foretak i samme konsern	9	150 000	873 000
Andre fordringer	10,13	1 252 000	1 252 000
Sum finansielle anleggsmidler		130 457 000	235 840 000
Sum anleggsmidler		130 457 000	235 840 000
Omløpsmidler			
Varer			
Sum varer		0	0
Fordringer			
Andre fordringer	13	187 000	24 000
Konsernfordringer	9	63 219 000	53 452 000
Sum fordringer		63 406 000	53 476 000
Bankinnskudd, kontanter og lignende			
Sum bankinnskudd, kontanter og lignende		0	0
Sum omløpsmidler		63 406 000	53 476 000
SUM EIENDELER		193 863 000	289 316 000

BALANSE - EGENKAPITAL OG GJELD

Egenkapital



Balanse

Beløp i: NOK	Note	2024	2023
Innskutt egenkapital			
Selskapskapital	16	1 000 000	1 000 000
Overkurs		0	99 158 000
Sum innskutt egenkapital		1 000 000	100 158 000
Opptjent egenkapital			
Annen egenkapital		71 026 000	65 600 000
Sum opptjent egenkapital		71 026 000	65 600 000
Sum egenkapital		72 026 000	165 758 000
Gjeld			
Langsiktig gjeld			
Utsatt skatt	6	7 000	0
Sum avsetninger for forpliktelser		7 000	0
Annen langsiktig gjeld			
Gjeld til kredittinstitusjoner	13,17	63 750 000	70 833 000
Sum annen langsiktig gjeld		63 750 000	70 833 000
Sum langsiktig gjeld		63 757 000	70 833 000
Kortsiktig gjeld			
Gjeld til kredittinstitusjoner		40 567 000	33 825 000
Leverandørgjeld	13	101 000	113 000
Betalbar skatt	6	3 302 000	845 000
Kortsiktig konserngjeld	9	13 532 000	17 382 000
Annen kortsiktig gjeld	13	578 000	559 000
Sum kortsiktig gjeld		58 080 000	52 724 000
Sum gjeld		121 837 000	123 557 000
SUM EGENKAPITAL OG GJELD		193 863 000	289 315 000



Konsernets resultatregnskap

Beløp i: NOK	Note	2024	2023
RESULTATREGNSKAP			
Inntekter			
Salgsinntekt	2	399 540 000	416 445 000
Annen driftsinntekt		820 000	1 357 000
Sum inntekter		400 360 000	417 802 000
Kostnader			
Varekostnad		152 286 000	179 057 000
Lønnskostnad	3	142 591 000	141 194 000
Avskrivning på varige driftsmidler og immaterielle eiendeler	4	11 612 000	10 073 000
Annen driftskostnad		77 217 000	75 014 000
Sum kostnader		383 706 000	405 338 000
Driftsresultat		16 654 000	12 464 000
Finansinntekter og finanskostnader			
Inntekt på investering i datterselskap og tilknyttet selskap	7,18	0	12 716 000
Inntekt på andre investeringer	8	18 886 000	74 000
Annen renteinntekt	5	84 000	892 000
Annen finansinntekt	5	3 241 000	4 013 000
Sum finansinntekter		22 211 000	17 695 000
Annen rentekostnad		8 989 000	6 995 000
Annen finanskostnad	5	2 411 000	5 078 000
Sum finanskostnader		11 400 000	12 073 000
Netto finans		10 811 000	5 622 000
Resultat før skattekostnad		27 465 000	18 086 000
Skattekostnad	6	3 171 000	2 409 000
Årsresultat		24 294 000	15 677 000
Minoritetsinteresser		-854 000	555 000
Årsresultat etter minoritetsinteresser		25 148 000	15 122 000



Konsernets balanse

Beløp i: NOK	Note	2024	2023
BALANSE - EIENDELER			
Anleggsmidler			
Immaterielle eiendeler			
Forskning og utvikling	4	20 045 000	16 732 000
Utsatt skattefordel	6	3 091 000	2 206 000
Goodwill	4	2 766 000	3 516 000
Sum immaterielle eiendeler		25 902 000	22 454 000
Varige driftsmidler			
Tomter, bygninger og annen fast eiendom	4	46 552 000	47 962 000
Maskiner og anlegg	4	25 819 000	19 792 000
Driftsløsøre, inventar, verktøy, kontormaskiner og lignende	4	3 350 000	4 163 000
Sum varige driftsmidler	17	75 721 000	71 917 000
Finansielle anleggsmidler			
Investeringer i aksjer og andeler	8	51 000	325 451 000
Andre fordringer	10,13	4 650 000	5 093 000
Sum finansielle anleggsmidler		4 701 000	330 544 000
Sum anleggsmidler		106 324 000	424 915 000
Omløpsmidler			
Varer			
Varer	11,17	108 925 000	91 727 000
Sum varer		108 925 000	91 727 000
Fordringer			
Kundefordringer	12,17	51 986 000	65 393 000
Andre fordringer	13	21 704 000	10 648 000
Konsernfordringer	9	414 000	406 000
Sum fordringer		74 104 000	76 447 000
Bankinnskudd, kontanter og lignende			
Bankinnskudd, kontanter og lignende	14	5 335 000	7 143 000
Sum bankinnskudd, kontanter og lignende		5 335 000	7 143 000



Konsernets balanse

Beløp i: NOK	Note	2024	2023
Sum omløpsmidler		188 364 000	175 317 000
SUM EIENDELER		294 688 000	600 232 000
BALANSE - EGENKAPITAL OG GJELD			
Egenkapital			
Innskutt egenkapital			
Selskapskapital	16	1 000 000	1 000 000
Overkurs		0	99 158 000
Sum innskutt egenkapital		1 000 000	100 158 000
Opptjent egenkapital			
Annen egenkapital		82 963 000	281 905 000
Sum opptjent egenkapital		82 963 000	281 905 000
Minoritetsinteresser		3 155 000	2 028 000
Sum egenkapital		87 118 000	384 091 000
Gjeld			
Langsiktig gjeld			
Pensjonsforpliktelser	10	69 000	89 000
Utsatt skatt	6	0	502 000
Andre avsetninger for forpliktelser		855 000	1 265 000
Sum avsetninger for forpliktelser		924 000	1 856 000
Annen langsiktig gjeld			
Gjeld til kredittinstitusjoner	13,17	99 076 000	101 553 000
Øvrig langsiktig gjeld	13	58 000	107 000
Sum annen langsiktig gjeld		99 134 000	101 660 000
Sum langsiktig gjeld		100 058 000	103 516 000
Kortsiktig gjeld			
Gjeld til kredittinstitusjoner		40 567 000	36 336 000
Leverandørgjeld	13	21 903 000	35 445 000
Betalbar skatt	6	4 498 000	2 119 000



Konsernets balanse

Beløp i: NOK	Note	2024	2023
Skyldige offentlige avgifter		15 667 000	16 022 000
Kortsiktig konserngjeld	9	4 000	209 000
Annen kortsiktig gjeld	13	24 874 000	22 492 000
Sum kortsiktig gjeld		107 513 000	112 623 000
Sum gjeld		207 571 000	216 139 000
SUM EGENKAPITAL OG GJELD		294 689 000	600 230 000



 Admincontrol

List of Signatures Page 1/1

Protokoll OGF FMID juni 2025.pdf

Name	Method	Signed at
Heen, Åsmund Bjørndal	BANKID	2025-06-06 15:07 GMT+02
Gjøvaag, Knut H Holler	BANKID	2025-06-06 14:00 GMT+02



This file is sealed with a digital signature. The seal is a guarantee for the authenticity of the document.

External reference: 0EB5F67007B64BE893924D46905ABE9F



PROTOKOLL FRA ORDINÆR GENERALFORSAMLING I FRYDENBØ MARITIME INDUSTRIES AS

Den 06. juni 2025 ble det avholdt ordinær generalforsamling i Frydenbø Maritime Industries AS.

Til stede var:

- Frydenbø Group AS v/Knut Herman Gjøvaag
- Styrets leder Åsmund Bjørndal Heen

Samtlige aksjer og stemmer i selskapet var dermed representert.

Til behandling forelå:

1. Åpning av generalforsamlingen

Generalforsamlingen ble åpnet av styrets leder.

2. Valg av møteleder

Åsmund Bjørndal Heen ble valgt til å lede møtet.

3. Godkjenning av innkallingen

Innkallingen ble godkjent.

4. Valg av representant til å undertegne protokollen sammen med møtelederen

Knut Herman Gjøvaag ble valgt til å undertegne protokollen sammen med møtelederen.

5. Godkjenning av styrets forslag til årsregnskap og årsberetning, herunder disponering av årets resultat

Styrets beretning, årsregnskap med noter, samt revisjonsberetning ble fremlagt. Av årsregnskapet fremgår at styret har foreslått at årets overskudd på NOK 10.984.882. disponeres som annen egenkapital.

Generalforsamlingen vedtok enstemmig at det fremlagte regnskap med balanse, noter og beretning datert 31.12.2024 – 14.05.2025 ble å fastsette som selskapets regnskap for 2024. Videre vedtok generalforsamlingen enstemmig å disponere årets resultat i overensstemmelse med styrets forslag.

6. Godtgjørelse til styrets medlemmer og til selskapets revisor

Revisors godtgjørelse for 2024 ble godkjent og fastsatt til kr. 102.399,- eks. mva. i revisjonshonorar og kr 22.250,- for tjenester utenfor revisjonen. Styrets godtgjørelse ble godkjent og fastsatt til kr. 125.000,- til hvert eksternt styremedlem, samlet kr 250.000,-.

7. Valg av personlige varamedlemmer til styret

Generalforsamlingen vedtok enstemmig følgende vedtak:



This file is sealed with a digital signature.
The seal is a guarantee for the authenticity
of the document.

Document ID:
0EB5F67007B64BE893924D46905ABE9F



Som personlig varamedlem for både styrets leder Åsmund Bjørndal Heen og styrets nestleder Knut Herman Holler Gjølvaag, velges Tore Botnen (født 01.03.1984). Det valgte varamedlemmet trer kun inn ved forfall for de personene det er valgt som personlig varamedlem for.

Det ble samtidig fastsatt at vedkommende kun kan tre inn som varamedlem for én av disse personene om gangen, og dermed ikke kan representere begge samtidig i tilfelle begge har forfall.

Det forelå ingen flere saker til behandling. Protokollen ble sirkulert og undertegnet, hvoretter generalforsamlingen ble hevet.

Bergen, 06. Juni 2025

Åsmund Bjørndal Heen

Knut Herman Gjølvaag



This file is sealed with a digital signature.
The seal is a guarantee for the authenticity
of the document.

Document ID:
0EB5F67007B64BE893924D46905ABE9F



Til generalforsamlingen i Frydenbø Maritime Industries AS

Uavhengig revisors beretning

Konklusjon

Vi har revidert årsregnskapet for Frydenbø Maritime Industries AS, som består av:

- selskapsregnskapet, som består av balanse per 31. desember 2024, resultatregnskap og kontantstrømoppstilling for regnskapsåret avsluttet per denne datoen og noter til årsregnskapet, herunder et sammendrag av viktige regnskapsprinsipper, og
- konsernregnskapet, som består av balanse per 31. desember 2024, resultatregnskap og kontantstrømoppstilling for regnskapsåret avsluttet per denne datoen og noter til årsregnskapet, herunder et sammendrag av viktige regnskapsprinsipper.

Etter vår mening

- oppfyller årsregnskapet gjeldende lovkrav,
- gir selskapsregnskapet et rettviseende bilde av selskapets finansielle stilling per 31. desember 2024 og av dets resultater og kontantstrømmer for regnskapsåret avsluttet per denne datoen i samsvar med regnskapslovens regler og god regnskapsskikk i Norge, og
- gir konsernregnskapet et rettviseende bilde av konsernets finansielle stilling per 31. desember 2024 og av dets resultater og kontantstrømmer for regnskapsåret avsluttet per denne datoen i samsvar med regnskapslovens regler og god regnskapsskikk i Norge.

Grunnlag for konklusjonen

Vi har gjennomført revisjonen i samsvar med International Standards on Auditing (ISA-ene). Våre oppgaver og plikter i henhold til disse standardene er beskrevet nedenfor under *Revisors oppgaver og plikter ved revisjonen av årsregnskapet*. Vi er uavhengige av selskapet og konsernet i samsvar med kravene i relevante lover og forskrifter i Norge og International Code of Ethics for Professional Accountants (inkludert internasjonale uavhengighetsstandarder) utstedt av International Ethics Standards Board for Accountants (IESBA-reglene), og vi har overholdt våre øvrige etiske forpliktelser i samsvar med disse kravene. Innhentet revisjonsbevis er etter vår vurdering tilstrekkelig og hensiktsmessig som grunnlag for vår konklusjon.

Øvrig informasjon

Styret og daglig leder (ledelsen) er ansvarlige for informasjonen i årsberetningen. Øvrig informasjon omfatter informasjon i årsrapporten bortsett fra årsregnskapet og den tilhørende revisjonsberetningen. Vår konklusjon om årsregnskapet ovenfor dekker ikke informasjonen i årsberetningen.

I forbindelse med revisjonen av årsregnskapet er det vår oppgave å lese årsberetningen. Formålet er å vurdere hvorvidt det foreligger vesentlig inkonsistens mellom årsberetningen og årsregnskapet og den kunnskap vi har opparbeidet oss under revisjonen av årsregnskapet, eller hvorvidt informasjon i årsberetningen ellers fremstår som vesentlig feil. Vi har plikt til å rapportere dersom årsberetningen fremstår som vesentlig feil. Vi har ingenting å rapportere i så henseende.

Basert på kunnskapen vi har opparbeidet oss i revisjonen, mener vi at årsberetningen

- er konsistent med årsregnskapet og
- inneholder de opplysninger som skal gis i henhold til gjeldende lovkrav.

Ledelsens ansvar for årsregnskapet

Ledelsen er ansvarlig for å utarbeide årsregnskapet og for at det gir et rettviseende bilde i samsvar med regnskapslovens regler og god regnskapsskikk i Norge. Ledelsen er også ansvarlig for slik intern kontroll som den finner nødvendig for å kunne utarbeide et årsregnskap som ikke inneholder vesentlig feilinformasjon, verken som følge av misligheter eller utilsiktede feil.

PricewaterhouseCoopers AS, Torgallmenningen 14, 5014 Bergen, P.O. Box 3984 - Sandviken, NO-5835 Bergen
T: 02316, org. no.: 987 009 713 MVA, www.pwc.no
Statsautoriserte revisorer, medlemmer av Den norske Revisorforening og autorisert regnskapsførerselskap



Ved utarbeidelsen av årsregnskapet er ledelsen ansvarlig for å ta standpunkt til selskapets og konsernets evne til fortsatt drift og opplyse om forhold av betydning for fortsatt drift. Forutsetningen om fortsatt drift skal legges til grunn for årsregnskapet så lenge det ikke er sannsynlig at virksomheten vil bli avvirket.

Revisors oppgaver og plikter ved revisjonen av årsregnskapet

Vårt mål er å oppnå betryggende sikkerhet for at årsregnskapet som helhet ikke inneholder vesentlig feilinformasjon, verken som følge av misligheter eller utilsiktede feil, og å avgi en revisjonsberetning som inneholder vår konklusjon. Betryggende sikkerhet er en høy grad av sikkerhet, men ingen garanti for at en revisjon utført i samsvar med ISA-ene, alltid vil avdekke vesentlig feilinformasjon. Feilinformasjon kan oppstå som følge av misligheter eller utilsiktede feil. Feilinformasjon er å anse som vesentlig dersom den enkeltvis eller samlet med rimelighet kan forventes å påvirke de økonomiske beslutningene som brukerne foretar på grunnlag av årsregnskapet. For videre beskrivelse av revisors oppgaver og plikter vises det til: <https://revisorforeningen.no/revisionsberetninger>

Bergen, 16. mai 2025

PricewaterhouseCoopers AS

Fredrik Gabrielsen
Statsautorisert revisor
(elektronisk signert)



 Securely signed with Brevio

Revisjonsberetning

Signers:

<i>Name</i>	<i>Method</i>	<i>Date</i>
Gabrielsen, Fredrik	BANKID	2025-05-16 10:27

This document package contains:

- Closing page (this page)
- The original document(s)
- The electronic signatures. These are not visible in the document, but are electronically integrated.



This file is sealed with a digital signature.
The seal is a guarantee for the authenticity
of the document.



Admincontrol

List of Signatures Page 1/1

Årsberetning Frydenbø Maritime Industries AS 2024.pdf

Name	Method	Signed at
Remøy-V, Siv-Kathrin Toft	BANKID	2025-05-15 18:07 GMT+02
Gjøvaag, Knut H Holler	BANKID	2025-05-14 22:35 GMT+02
Røyrvik, Per Jarle	BANKID	2025-05-14 18:05 GMT+02
Erdal, Berit	BANKID	2025-05-14 13:32 GMT+02
Heen, Åsmund Bjørndal	BANKID	2025-05-14 13:01 GMT+02



This file is sealed with a digital signature. The seal is a guarantee for the authenticity of the document.

External reference: 24B1682CF54E4138B2C8A29E6529E45D



ÅRSBERETNING 2024 Frydenbø Maritime Industries AS

INNLEDNING

Frydenbø Maritime Industries AS ble etablert 23. september 2020. Selskapet endret navn fra Frydenbø Industri Holding AS i 2024.

Selskapet er morselskap til Frydenbø Forward AS, Frydenbø Yards Øksfjord AS, Frydenbø Yards Blokken AS, Frydenbø Yards Havøysund AS, Loppa Utvikling AS, Mekano Eiendom AS, Blokken Skipsverft Eiendom AS, Frydenbø Industri Tromsø AS, Frydenbø Yards AS og Frydenbø Maritime Investments AS.

Frydenbø Maritime Industries AS kjøpte de resterende 30% av Frydenbø Industri Tromsø AS 30.12.24.

Det meste av virksomheten i konsernets selskaper er rettet mot maritim industri, men selskapene er også leverandører til landbasert industri. I tillegg har konsernet ervervet eiendomsselskaper i Nord-Norge som eier bygg og anlegg knyttet til konsernets driftsselskaper i Nord-Norge.

Frydenbø Maritime Industries AS har kontoradresse Hanøytangen 116, 5310 Hauglandshella. Målsetningen er å videreutvikle aktivitetene innenfor de nevnte markedsområdene, samt å erverve andre selskaper innen beslektet industriell, maritim, eller offshorerettet virksomhet.

Frydenbø Maritime Industries AS har i april 2025 kjøpt 70% av aksjene i selskapet Elmarin AS. Per avleggelse av årsregnskapet gjenstår det at Konkurransetilsynet godkjenner transaksjonen. Det er forventet avklaring i løpet av mai 2025.

MARKEDSFORHOLD OG FREMTIDSUTSIKTER

Markedsområdene for selskapene er primært kystflåten, havbruk, fiskeri og marinen. Markedet for disse segmentene har vært tilfredsstillende de senere årene, og forventes også å holde seg stabilt i årene fremover. Da med unntak av fiskeri hvor det er usikkerhet mht. kvoter og reguleringer.

Den norske kronen er på tidspunkt for regnskapsavleggelse fortsatt svak. Dette kombinert med usikkerhet knyttet til tollsatser og inflasjon gir et utfordrende makrobilde. Styret følger løpende med på utviklingen og vil ta de grep som er nødvendig for å redusere risiko og sikre konsernets likviditet.

Konsernet har også i 2024 hatt fokus på produktutvikling, spesielt innen bærekraftige fremdriftssystemer til maritim industri.

BEMANNING OG ARBEIDSMILJØ

Selskapet hadde pr. 31.12.24 ingen ansatte. Konsernet er en arbeidsplass hvor det råder full likestilling mellom kvinner og menn. Ved utgangen av 2024 hadde konsernet 164 ansatte, hvorav 15 kvinner. Selskapets styre består av 2 menn og 2 kvinner.

I 2024 hadde konsernet i snitt 0 årsverk på midlertidig kontrakt. Videre hadde konsernet 9 ringevikarer uten fast stillingsprosent. I løpet av 2024 hadde selskapet 3 menn i foreldrepermisjon. Totalt ble det tatt ut 18 uker og 6 dager.

På lik linje som likestilling mellom kjønnene er naturlig, arbeider konsernet for å være en arbeidsplass hvor det ikke forekommer diskriminering på grunn av etnisitet, nasjonal opprinnelse, avstamning, hudfarge, språk, religion, livssyn eller nedsatt funksjonsevne.

Sykefraværet i konsernet var 5,1% i 2024, hvorav 2,3% var langtidssykmeldte. Konsernet har ikke hatt større personalskader eller fraværsskader som en direkte konsekvens av arbeidsuhell i bedriften.



This file is sealed with a digital signature.
The seal is a guarantee for the authenticity
of the document.

Document ID:
24B1682CF54E4138B2C8A29E6529E45D



Det arbeides kontinuerlig med å videreutvikle arbeidsmiljøet. Det har vært investert både i trivselstiltak og forbedringer av det fysiske arbeidsmiljø. Dette skjer i samarbeid med alle involverte, ledelsen, fagforeninger og tillitsvalgte. Vernerarbeidet er tilfredsstillende, og de ansatte er tilsluttet Avanova. Arbeidsmiljøet i konsernet måles kontinuerlig gjennom medarbeiderundersøkelser og lå på 4,0 på en skala fra 1-5 ved siste måling i 2024. Styret anser arbeidsmiljøet for å være bra.

Styret er av den oppfatning at konsernet ikke forurensrer det ytre miljø, utover det som er normalt for den type virksomhet som konsernet driver. Utslipp fra verkstedsanleggene, inkludert stoffer som kan innebære miljøskader, er innenfor de krav som myndighetene stiller.

FORSIKRING

Det er tegnet forsikring for styrets medlemmer og ledende ansatte for det personlige erstatningsansvar for formuesskade som de kan pådra seg i forbindelse med utøvelse av sine verv (Styre- og ledelsesansvar). Forsikringen er tegnet på markedsmessige vilkår i et internasjonalt forsikringsselskap med solid rating.

ÅPENHETSLOVEN

Selskapet har utarbeidet redegjørelse etter Åpenhetsloven. Redegjørelsen er offentlig tilgjengelig på selskapets nettsider: <http://www.frydenbo-maritime.no>.

ØKONOMISK RESULTAT

Årets resultat (alle tall i hele tusen):

	Frydenbø Maritime Industries AS	Konsernet
Driftsresultat	-1 002	16 654
Ordinært resultat før skattekostnad	15 337	27 465
Årsresultat	10 985	24 295

Styret i Frydenbø Maritime Industries AS foreslår at årets resultat på 10 985 tNOK blir disponert som følger:

Overført til annen egenkapital	10 985
Avsatt til konsernbidrag	0
Sum disponert	10 985

Konsernet har pr. 31.12.24 en gjeldsgrad på 70%. Gjeldsgraden består av langsiktig 99 134 tNOK og kortsiktig 40 567 tNOK gjeld til kredittinstitusjoner. Gjeldsgrad i 2023 var på 35,6 %. Etterslep av leveranser fra våre leverandører på bestillinger gjort tilbake i, samt økt satsning innenfor Frydenbø Forward, gjør at varelageret har økt i 2024. Dette har medført at den kortsiktige gjelden til kredittinstitusjoner har økt med 4 231 tNOK siden 2023. Det jobbes med å normalisere lagerstørrelsen og dermed redusere kapitalbindingen.

Konsernet er utsatt for motpartsrisiko ved salg av kapitalvarer eller ved større reparasjonsjobber, og har derfor et fokus på kredittgivning og garantistillelse ved slik arbeider. Konsernet er eksponert for valutarisiko, primært mot EUR ved kjøp av produkter og reservedeler fra utlandet. Konsernet har ikke inngått terminkontrakter på valuta, men sikrer deler av eksponeringen ved at transaksjoner på store beløp går inn og ut på samme tidspunkt. Konsernet finansieringsaktiviteter utføres av økonomiavdelingen i samråd med selskapets ledelse.

Etter styrets oppfatning gir selskapets og konsernets fremlagte resultatregnskap, kontantstrømsanalyse og balanse med tilhørende noter, fyllestgjørende og presis informasjon om driften og stillingen ved årsskiftet. Styret mener at årsregnskapet gir et rettvise bilde av Frydenbø Maritime Industries AS og konsernets sine eiendeler og gjeld, finansielle stilling og resultat. I samsvar med regnskapsloven § 3-3 bekreftes det at forutsetningen om fortsatt drift er lagt til grunn ved avleggelsen av årsregnskapet. Styret bekrefter at forutsetningen om fortsatt drift er til stede i selskapet.

Selskapets egenkapital pr. 31. desember 2024 er 87 118 tNOK, som er 29,9 % av totalkapitalen.

2



This file is sealed with a digital signature.
The seal is a guarantee for the authenticity
of the document.

Document ID:
24B1682CF54E4138B2C8A29E6529E45D



Styret kjenner ikke til forhold som har oppstått etter regnskapsårets avslutning, som vil kunne ha betydning for bedømmingen av selskapet, utover det som fremkommer i denne beretningen og regnskap med noter.

Bergen, den 31. desember 2024 / 14. mai 2025

I styret for Frydenbø Maritime Industries AS

Åsmund Bjørndal Heen
Styrets leder

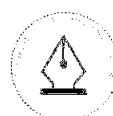
Knut Herman Holler Gjøvaag
Styrets nestleder

Berit Erdal
Styremedlem

Siv-Kathrin Toft Remøy-Vangen
Styremedlem

Per Jarle Røyrvik AS
Daglig leder

3



This file is sealed with a digital signature.
The seal is a guarantee for the authenticity
of the document.

Document ID:
24B1682CF54E4138B2C8A29E6529E45D



Admincontrol

List of Signatures Page 1/1

Årsrapport Frydenbø Maritime Industries AS 2024.pdf

Name	Method	Signed at
Røyrvik, Per Jarle	BANKID	2025-05-16 16:50 GMT+02
Erdal, Berit	BANKID	2025-05-16 15:49 GMT+02
Heen, Åsmund Bjørndal	BANKID	2025-05-16 15:26 GMT+02
Remøy-V, Siv-Kathrin Toft	BANKID	2025-05-16 14:28 GMT+02
Gjøvaag, Knut H Holler	BANKID	2025-05-16 14:23 GMT+02



This file is sealed with a digital signature. The seal is a guarantee for the authenticity of the document.

External reference: 2FB8769CD1274999BE40D5583B77B943



ÅRSREGNSKAP 2024



FRYDENBØ MARITIME INDUSTRIES AS

FRYDENBØ

Frydenbø Maritime Industries AS Org.nr 925 810 444



This file is sealed with a digital signature.
The seal is a guarantee for the authenticity
of the document.

Document ID:
2FB8769CD1274999BE40D5583B77B943



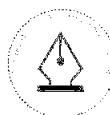
Resultatregnskap 31.12.2024

Frydenbø Maritime Industries AS

Tall i 1000 kr

Mor				Konsernet	
2024	2023		Note	2024	2023
0	0	Salgsinntekter	2	399 540	416 445
0	0	Andre driftsinntekter		820	1 357
0	0	Sum driftsinntekter		400 360	417 802
0	0	Varekostnad		152 286	179 057
285	456	Lønnskostnad	3	142 591	141 194
0	0	Ordinære avskrivninger	4	11 612	10 073
717	468	Annen driftskostnad		77 217	75 014
1 002	924	Sum driftskostnad		383 706	405 338
-1 002	-924	Driftsresultat		16 654	12 464
0	0	Inntekt på investering i tilknyttede selskap	7,18	0	12 716
25 500	45 367	Inntekt på investering i datterselskap		0	0
0	0	Inntekt på andre investeringer	8	18 886	74
3 374	1 218	Renteinntekt fra foretak i samme konsern		0	0
2	680	Andre renteinntekter	5	84	892
0	0	Annen finansinntekt	5	3 241	4 013
7 587	6 211	Andre rentekostnader		8 989	6 995
3 800	4 862	Nedskrivning investering i døtre		0	0
546	469	Rentekostnader fra foretak i samme konsern		0	0
604	405	Annen finanskostnad	5	2 411	5 078
16 339	35 318	Sum finansposter		10 811	5 622
15 337	34 394	Ordinært resultat for skattekostnad		27 465	18 086
4 352	3 300	Skattekostnad på ordinært resultat	6	3 171	2 409
10 985	31 094	Ordinært resultat		24 295	15 677
		Majoritetens andel av resultatet		25 149	15 123
		Minoritetens andel av resultatet		-854	555
10 985	27 255	Overført annen egenkapital			
0	3 839	Avgitt konsernbidrag			
10 985	31 094	Sum disponert			

Frydenbø Maritime Industries AS Org.nr 925 810 444



This file is sealed with a digital signature.
The seal is a guarantee for the authenticity
of the document.

Document ID:
2FB8769CD1274999BE40D5583B77B943



Balanse

Frydenbø Maritime Industries AS

Tall i 1000 kr

Mor				Konsernet	
2024	2023	Note	2024	2023	
					Eiendeler
					Anleggsmidler
					Immaterielle eiendeler
0	0	4	20 045	16 732	Forskning og utvikling
0	0	4	2 766	3 516	Goodwill
0	0	6	3 091	2 206	Utsatt skattefordel
0	0		25 902	22 454	Sum immaterielle eiendeler
					Varige driftsmidler
0	0	4	46 552	47 962	Tomter, bygninger
0	0	4	25 819	19 792	Maskiner og anlegg
0	0	4	3 350	4 163	Driftsløsøre, inventar m.m
0	0	17	75 721	71 917	Sum varige driftsmidler
					Finansielle anleggsmidler
129 055	233 715	7,17	0	0	Investeringer i datterselskap
150	873	9	0	0	Lån til foretak i samme konsern
0	0	8	51	325 451	Investering i aksjer og andeler
1 252	1 252	10,13	4 650	5 093	Andre fordringer
130 456	235 839		4 701	330 544	Sum finansielle anleggsmidler
130 456	235 839		106 324	424 915	Sum anleggsmidler
0	0	11,17	108 925	91 727	Varer
					Fordringer
0	0	12,17	51 986	65 393	Kundefordringer
63 219	53 452	9	414	406	Fordringer konsernselskap
187	24	13	21 704	10 648	Andre fordringer
63 406	53 476		74 104	76 447	Sum fordringer
0	0	14	5 335	7 143	Bankinnskudd, kontanter o.l.
63 406	53 476		188 365	175 317	Sum omløpsmidler
193 863	289 315		294 689	600 231	Sum eiendeler

Frydenbø Maritime Industries AS Org.nr 925 810 444



This file is sealed with a digital signature.
The seal is a guarantee for the authenticity
of the document.

Document ID:
2FB8769CD1274999BE40D5583B77B943



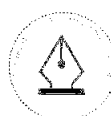
Balanse

Frydenbø Maritime Industries AS

Tall i 1000 kr

Mor			Konsernet	
2024	2023	Note	2024	2023
Egenkapital og gjeld				
Egenkapital				
Innskutt egenkapital				
1 000	1 000	Aksjekapital	16	1 000
0	99 158	Overkurs	0	99 158
1 000	100 158	Sum innskutt egenkapital	1 000	100 158
Opptjent egenkapital				
71 026	65 600	Annen egenkapital	82 963	281 905
71 026	65 600	Sum opptjent egenkapital	82 963	281 905
Minoritetsinteresser				
			3 155	2 028
72 026	165 758	Sum egenkapital	15	87 118
Gjeld				
Avsetning for forpliktelser				
0	0	Pensjonsforpliktelser	10	69
7	0	Utsatt skatt	6	0
0	0	Andre avsetninger for forpliktelser	855	1 265
7	0	Sum avsetning for forpliktelser	924	1 856
Annen langsiktig gjeld				
63 750	70 833	Gjeld til kredittinstitusjoner	13,17	99 076
0	0	Øvrig langsiktig gjeld	13	58
63 750	70 833	Sum annen langsiktig gjeld	99 134	101 660
Kortsiktig gjeld				
40 567	33 825	Gjeld til kredittinstitusjoner	40 567	36 336
101	113	Leverandørgjeld	13	21 903
3 302	845	Betalbar skatt	6	4 498
0	0	Skyldig offentlige avgifter	15 667	16 022
13 532	17 382	Gjeld til konsernselskap	9	4
578	559	Annen kortsiktig gjeld	13	24 874
58 080	52 724	Sum kortsiktig gjeld	107 514	112 625
121 837	123 557	Sum gjeld	207 572	216 142
193 863	289 315	Sum egenkapital og gjeld	294 689	600 231

Frydenbø Maritime Industries AS Org.nr 925 810 444



This file is sealed with a digital signature. The seal is a guarantee for the authenticity of the document.

Document ID:
2FB8769CD1274999BE40D5583B77B943



tirsdag 31. desember 2024
Bergen, 14. mai 2025

Åsmund Bjørndal Heen
Styreleder

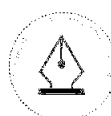
Knut Herman Holler Gjøvaag
Styrets nestleder

Berit Erdal
Styremedlem

Siv Remøy-Vangen
Styremedlem

Per Jarle Røyrvik
Daglig leder

Frydenbø Maritime Industries AS Org.nr 925 810 444



This file is sealed with a digital signature.
The seal is a guarantee for the authenticity
of the document.

Document ID:
2FB8769CD1274999BE40D5583B77B943



Kontantstrømoppstilling

Frydenbø Maritime Industries AS

Alle tall i 1000 kr

Mor			Konsernet	
2024	2023		2024	2023
Kontantstrøm fra operasjonelle aktiviteter				
15 337	34 394	Resultat før skattekostnad	27 465	18 086
-25 500	-45 357	Resultatandel/utbytte fra datterselskap/tilknyttet selskap	-18 886	-12 716
-845	-2 137	Periodens betalbare skatt	-2 119	-3 004
0	0	Tap/Gevinst ved salg av anleggsmiddel	-63	-714
0	0	Ordinære avskrivninger	11 612	10 073
3 800	4 862	Nedskrivning anleggsmiddel	0	0
0	27 909	Innbetalinger av utbytter mottatt fra datterselskap	0	0
17 472	23 625	Innbetalinger av konsernbidrag mottatt fra datterselskap	0	0
0	0	Endring i varelager	-17 198	-24 794
0	0	Endring i kundefordringer	13 407	276
-12	-42	Endring i leverandørgjeld	-13 542	5 903
0	0	Endring forpliktelser	-410	-463
189	-672	Endring i andre tidsavgrensningsposter	7 750	17 362
10 441	42 582	Netto kontantstrøm operasjonelle aktiviteter	8 015	10 008
Kontantstrømmer fra investeringsaktiviteter				
0	0	Innbetaling ved salg av varige driftsmidler	171	1 100
0	0	Utbetaling ved kjøp av varige driftsmidler og imm.	-18 088	-14 508
-2 240	-3 147	Utbetalinger av konsernbidrag til datterselskap	0	0
0	1 148	Innbetalinger ved salg av aksjer og andeler i andre foretak	0	0
0	1 205	Innbetaling på kortsiktige og langsiktige fordringer	15 739	185
-160	-2 400	Utbetalinger ved kjøp av aksjer og andeler i andre foretak	0	0
0	0	Netto utbetaling ved oppkjøp av datterselskap	0	-213
-2 778	-3 323	Utbetaling ved utlån til datterselskap	0	0
-5 178	-6 516	Netto Kontantstrøm fra investeringsaktiviteter	-2 178	-13 437
Kontantstrømmer fra finansieringsaktiviteter				
0	0	Innbetaling av ny kortsiktig gjeld	0	0
-7 083	-7 083	Utbetaling ved nedbetaling av langsiktig gjeld	-9 377	-8 725
0	0	Innbetaling ved opptak av ny langsiktig gjeld	6 900	0
0	-27 069	Utbetaling av utbytte	-4 377	-27 519
6 742	0	Netto endring kassekreditt	4 230	26 549
0	0	Utbetaling ved utkjøp av minoritetsinteresse	-100	-1 700
-4 921	-2 086	Innbetaling / utbetaling av konsernbidrag	-4 921	-2 086
-5 262	-36 238	Netto Kontantstrøm fra finansieringsaktiviteter	-7 645	-13 481
Netto endringer likvider gjennom året				
0	-173	Netto endring i kontanter og kontantekvivalenter	-1 807	-16 909
0	173	Beh.av.kont. og kontantekvivalenter ved per.begynnelse	7 143	24 051
0	0	Beh.av.kont. og kontantekvivalenter ved per.slutt	5 335	7 143

Frydenbø Maritime Industries AS Org.nr 925 810 444



This file is sealed with a digital signature.
The seal is a guarantee for the authenticity
of the document.

Document ID:
2FB8769CD1274999BE40D5583B77B943



Noter

Frydenbø Maritime Industries AS

Note 1 - Prinsippnote

Årsregnskapet er satt opp i samsvar med regnskapslovens bestemmelser og god regskapsskikk for øvrige foretak.

Selskapet endret navn fra Frydenbø Industri Holding AS i 2024

Konsolidering

Konsernregnskapet omfatter morselskapet og datterselskapene hvor Frydenbø Maritime Industries AS eier direkte eller indirekte mer enn 50% av aksjekapitalen. Regnskapet er utarbeidet etter ensartede prinsipper for hele konsernet. Interne transaksjoner og mellomværende er eliminert i konsernregnskapet. Merverdi ved oppkjøp allokteres til de tilhørende driftsmidler og avskrives etter samme plan som i det aktuelle selskapsregnskapet.

Selskapet inngår i konsernregnskapet til Frydenbø Group AS, Bergen.

Tilknyttede selskaper er enheter hvor konsernet har betydelig (men ikke bestemmende) innflytelse, over den finansielle og operasjonelle styringen (normalt ved eierandel på mellom 20% og 50%).

Konsernregnskapet inkluderer konsernets andel av resultat fra tilknyttede selskaper regnskapsført etter egenkapitalmetoden fra det tidspunktet betydelig innflytelse oppnås og inntil slik innflytelse opphører.

Datterselskap/tilknyttet selskap

Datterselskapet og tilknyttede selskaper vurderes etter kostmetoden i selskapsregnskapet. Investeringen er vurdert til anskaffelseskost for aksjene med mindre nedskrivning har vært nødvendig. Det er foretatt nedskrivning til virkelig verdi når verdifall skyldes årsaker som ikke kan antas å være forbigående og det må anses nødvendig etter god regskapsskikk. Nedskrivninger er reversert når grunnlaget for nedskrivning ikke lenger er til stede.

Utbytte og andre utdelinger er inntektsført samme år som det er avsatt i datterselskapet. Overstiger utbytte andel av tilbakeholdt resultat etter kjøpet, representerer den overskytende del tilbakebetaling av investert kapital, og utdelingene er fratrukket investeringens verdi i balansen.

Salgsinntekter

Inntekt regnskapsføres når det er sannsynlig at transaksjoner vil generere fremtidige økonomiske fordeler som vil tilflyte selskapet og beløpets størrelse kan estimeres pålitelig. Salgsinntekter er presentert etter fradrag for rabatter, merverdiavgift og andre typer offentlige avgifter. Konsernet omsetter varer og tjenester i mange ulike markeder og inntektsføring ved salg av varer og tjenester skjer når varen er levert eller tjenesten er ytet.

Andelen av salgsinntekter som knytter seg til fremtidige prosjekt- eller serviceleveranser, balanseføres som uopptjent inntekt og inntektsføres deretter i takt med levering av ytelsene.

Gevinster ved avhendelse av driftsmidler blir presentert sin abre driftsinntekter. Eventuelle større gevinster i form av eiendomssalg på fristilte eiendommer ansees som en del av konsernets drift og vil også bli presentert som andre driftsinntekter.

Klassifisering og vurdering av balanseposter

Omløpsmidler og kortsiktig gjeld omfatter poster som forfaller til betaling innen ett år etter balansedagen, samt poster som knytter seg til varekretsløpet. Øvrige poster er klassifisert som anleggsmiddel/langsiktig gjeld.

Omløpsmidler vurderes til laveste av anskaffelseskost og virkelig verdi. Kortsiktig gjeld balanseføres til nominelt beløp på etableringstidspunktet

Anleggsmidler vurderes til anskaffelseskost, men nedskrives til virkelig verdi ved verdifall som ikke forventes å være forbigående. Anleggsmidler med begrenset økonomisk levetid avskrives planmessig. Langsiktig gjeld balanseføres til nominelt beløp på etableringstidspunktet.

Fordringer

Kundefordringer og andre fordringer er oppført i balansen til pålydende etter fradrag for avsetning til forventet tap.

Avsetning til tap gjøres på grunnlag av individuelle vurderinger av de enkelte fordringene. I tillegg gjøres det for øvrige kundefordringer en uspesifisert avsetning for å dekke antatt tap.

Varebeholdninger

Lager av innkjøpte varer er verdsatt til laveste av anskaffelseskost og virkelig verdi. Anskaffelseskost vurderes etter FIFO- prinsippet. Egentilvirkede ferdigvarer og varer under tilvirkning er vurdert til full tilvirkningskost.

Frydenbø Maritime Industries AS Org.nr 925 810 444



This file is sealed with a digital signature.
The seal is a guarantee for the authenticity
of the document.

Document ID:
2FB8769CD1274999BE40D5583B77B943



Det foretas nedskrivning for påregnelig ukurans.

Valuta

Pengeposter i utenlandsk valuta er vurdert til kursen ved regnskapsårets slutt.

Varige driftsmidler

Varige driftsmidler balanseføres og avskrives over driftsmidlets forventede økonomiske levetid. Direkte vedlikehold av driftsmidler kostnadsføres løpende under driftskostnader, mens påkostninger eller forbedringer tillegges driftsmidlets kostpris og avskrives i takt med driftsmidlet. Dersom gjenvinnbart beløp av driftsmiddelet er lavere enn balanseført verdi foretas nedskrivning til gjenvinnbart beløp. Gjenvinnbart beløp er det høyeste av netto salgsverdi og verdi i bruk. Verdi i bruk er nåverdien av de fremtidige kontantstrømmene som eiendelen vil generere.

Pensjoner

Pensjoner bokføres i samsvar med Norsk Regnskapsstiftelses sin regnskapsstandard vedrørende behandling av pensjonskostnader. Netto pensjonskostnader klassifiseres i sin helhet under lønnskostnader i resultatregnskapet. Selskaper i konsernet som er medlem i LO/NHO, har en tilknyttet AFP-ordning hvor pensjonskostnader og tilhørende forpliktelser regnskapsføres i samsvar med Norsk Regnskapsstiftelse sin regnskapsstandard.

Skatt

Skattekostnaden i resultatregnskapet omfatter både periodens betalbare skatt og endring i utsatt skatt. Utsatt skatt er beregnet med 22% på grunnlag av de midlertidige forskjeller som eksisterer mellom regnskapsmessige og skattemessige verdier, samt ligningsmessig underskudd til fremføring ved utgangen av regnskapsåret. Skatteøkende og skattereduserende midlertidige forskjeller som reverserer eller kan reversere i samme periode er utlignet og nettoført. Netto utsatt skattefordel balanseføres i den grad det er sannsynlig at denne kan bli nyttiggjort.

Kontantstrømoppstilling

Kontantstrømoppstillingen er utarbeidet etter den indirekte metode. Kontanter og kontantekvivalenter omfatter kontanter, bankinnskudd og andre kortsiktige, likvide plasseringer.

Frydenbø Maritime Industries AS Org.nr 925 810 444



This file is sealed with a digital signature.
The seal is a guarantee for the authenticity
of the document.

Document ID:
2FB8769CD1274999BE40D5583B77B943



Noter

Frydenbø Maritime Industries AS

Tall i 1000 kr

Note 2 - Salgsinntekter

Mor			Konsernet	
2024	2023		2024	2023
0	0	Service	216 053	236 057
0	0	Reserveledere	101 723	100 981
0	0	Motor	81 719	78 948
0	0	Andre salgsinntekter	45	459
<u>0</u>	<u>0</u>	Sum salgsinntekter	<u>399 540</u>	<u>416 445</u>
<i>Geografisk fordeling:</i>				
0	0	Norge	361 004	375 406
0	0	Norden for øvrig	10 554	8 830
		Europa for øvrig	18 804	23 040
0	0	Amerika	4 316	4 037
0	0	Verden for øvrig	4 861	5 132
<u>0</u>	<u>0</u>		<u>399 540</u>	<u>416 445</u>

Note 3 - Lønnskostnader, antall ansatte, lån til ansatte og godtgjørelse til revisor

Mor			Konsernet	
2024	2023		2024	2023
<i>Lønnskostnader:</i>				
0	0	Lønninger	117 015	119 570
35	56	Arbeidsgiveravgift	15 401	14 806
0	0	Pensjonskostnader	11 173	5 652
250	400	Andre ytelser	-1 553	-964
0	0	Innleid hjelp	554	2 131
<u>285</u>	<u>456</u>	Sum lønnskostnader	<u>142 591</u>	<u>141 195</u>
0	0	Antall årsverk	169	164

Morselskapet

Ytelser til ledende personer

Selskapet har ingen ansatte og er dermed ikke pliktig til å ha tjenestepensjonsordning etter lov om obligatorisk tjenestepensjon.

	Konsernet	
Ytelser til ledende personer 2024	Daglig leder	Styret
Lønn	1 843	250
Bonus	159	0
Annen godtgjørelse	170	0

Daglig leder i konsernet var i 2024 ansatt i respektive datterselskap og fikk utbetalt sin lønn der. Konsernets selskaper er pliktig til å ha tjenestepensjonsordning etter lov om obligatorisk tjenestepensjon. Selskapets pensjonsordninger tilfredsstiller kravene i denne loven.

Frydenbø Maritime Industries AS Org.nr 925 810 444



This file is sealed with a digital signature.
The seal is a guarantee for the authenticity
of the document.

Document ID:
2FB8769CD1274999BE40D5583B77B943



Mor			Konsern	
2024	2023		2024	2023
102	101	Godtgjørelse til revisor er fordelt på følgende:		
0	0	Lovpålagt revisjon	585	417
22	43	Andre attestasjonstjenester	0	0
		Andre tjenester	46	28
<u>125</u>	<u>144</u>	Sum godtgjørelse	<u>630</u>	<u>445</u>

Merverdiavgift er ikke inkludert i revisjonshonoraret

Note 4 - Varige driftsmidler og immaterielle eiendeler

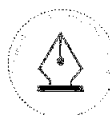
Konsern						Sum
	Forskning og utvikling	Goodwill	Tomter, bygninger og annen fast eiendom	Maskiner og anlegg	Driftsløsøre/i nventar o.l	
Anskaffelseskost 01.01.2024	25 310	41 778	100 232	38 956	25 266	231 542
Tilgang i året	6 880	0	712	3 215	7 280	18 088
Tilgang i året ved oppkjøp	0	0	0	0	0	0
Avgang i året	0	0	0	-80	-28	-108
Anskaffelseskost 31.12.2024	<u>32 190</u>	<u>41 778</u>	<u>100 944</u>	<u>42 091</u>	<u>32 519</u>	<u>249 522</u>
Akk. nedskrivninger 31.12.2024	0	0	0	0	0	0
Akk. avskrivninger 31.12.2024	<u>-12 145</u>	<u>-39 012</u>	<u>-54 235</u>	<u>-22 820</u>	<u>-22 778</u>	<u>-150 989</u>
Bokført verdi 31.12.2024	<u>20 045</u>	<u>2 766</u>	<u>46 709</u>	<u>19 272</u>	<u>9 741</u>	<u>98 533</u>
Årets ordinære avskrivninger	3 567	750	1 965	3 987	1 342	11 612
Sats for ordinære avskrivninger	33 %	10 år lineær	2-20%	15-30%	15-30%	

Note 5 - Finans

Mor			Konsernet	
2024	2023		2024	2023
2	680	Finansinntekter		
0	0	Renteinntekter	84	892
0	0	Valutagevinster	2 330	3 180
0	0	Annen finansinntekter	911	833
<u>2</u>	<u>680</u>	Sum finansinntekter	<u>3 325</u>	<u>4 905</u>

Mor			Konsernet	
2024	2023		2024	2023
7 587	6 211	Finanskostnader		
0	0	Rentekostnader	8 989	6 995
604	405	Valutatap	1 695	2 863
0	0	Annen finanskostnad	717	2 215
<u>8 191</u>	<u>6 616</u>	Sum finanskostnader	<u>11 400</u>	<u>12 073</u>

Frydenbø Maritime Industries AS Org.nr 925 810 444



This file is sealed with a digital signature.
The seal is a guarantee for the authenticity
of the document.

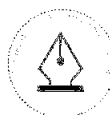
Document ID:
2FB8769CD1274999BE40D5583B77B943



Note 6 - Skatt

Mor			Konsernet	
2024	2023		2024	2023
		<i>Årets skattekostnad fordeler seg på:</i>		
4 345	3 300	Betalbar skatt	5 601	4 555
0	0	For mye/for lite avsatt tidligere år	0	-1 241
7	0	Endring utsatt skatt	-2 430	-905
4 352	3 300	Årest totale skattekostnad	3 171	2 409
		<i>Beregning av årets skattegrunnlag:</i>		
15 337	34 394	Ordinært resultat før skattekostnad	27 465	18 086
3 827	-23 232	Permanente forskjeller	-15 184	4 933
0	0	Resultatandel TS EK-metoden	0	-12 716
-17 248	-17 248	Resultaført konsernbidrag	0	0
0	0	Endring i midlertidige forskjeller	5 042	935
1 916	-6 086	Alminnelig inntekt	17 324	11 239
587	3 840	Begrensning av rentefradrag	817	4 676
0	0	Anvendt fremførbart underskudd	-2 838	-3 155
17 248	17 248	Mottatt konsernbidrag	0	0
-4 740	-11 162	Ytet konsernbidrag	0	-4 921
15 010	3 840	Årets skattegrunnlag	15 303	7 840
		Herav skattegrunnlag i konsernselskaper med underskudd	-5 140	-1 790
15 010	3 840	Grunnlag for betalbar skatt i balansen	20 443	9 630
3 302	845	Betalbar skatt i balansen	4 498	2 119
		<i>Oversikt over midlertidige forskjeller:</i>		
0	0	Driftsmidler inkludert Goodwill	-6 502	-3 597
0	0	Fordringer	-2 130	-1 760
0	0	Pensjonsforpliktelse	3 330	3 752
0	0	Varelager	-6 516	-5 183
0	0	Regnskapsmessige avsetninger etc	-1 712	-1 712
0	0	Gevinst/tapskonto	49	62
0	0	Sum midlertidige forskjeller	-13 481	-8 439
0	0	Inntektsført avsatt utbytte	32	0
0	0	Underskudd til fremføring	-5 145	-2 838
-4 427	-3 840	Avskåret rentefradrag til fremføring	-5 949	-5 132
-4 427	-3 840	Netto midlertidige forskjeller pr 31.12	-24 544	-16 409
4 427	3 840	Forskjeller som ikke inngår i utsatt skatt/-skattefordel	10 495	8 665
0	0	Sum midlertidige forskjeller	-14 049	-7 744
0	0	Utsatt skatt/skattefordel 22%	-3 090	-1 704
		<i>Forklaring til hvorfor årets skattekostnad ikke utgjør 22% av resultat før skatt:</i>		
3 374	7 567	22% av resultat før skatt	6 042	3 979
0	0	For mye / lite avsatt tidligere år	0	-1 240
842	-5 111	Permanente forskjeller 22%	-112	-2 969
129	845	Virkning av avskåret rentefradrag	180	1 029
7	0	Øvrige forskjeller	-2 939	1 610
4 352	3 301	Beregnet skattekostnad	3 171	2 409
28,4 %	9,6 %		11,5 %	13,3 %

Frydenbø Maritime Industries AS Org.nr 925 810 444



This file is sealed with a digital signature. The seal is a guarantee for the authenticity of the document.

Document ID:
2FB8769CD1274999BE40D5583B77B943



Note 7 - Datterselskaper

Frydenbø Maritime Industries AS er morselskapet i konsernet og har forretningsadresse Hanøytangen 116, Hauglandshella.

I tillegg til morselskapet er følgende datterselskaper konsolidert inn i konsernregnskapet:

Selskap	Kontor	Selskapets aksjekapital	Eier/ stemmeandel	Resultat 2024	Egenkapital 31.12.2024	Bokført verdi 31.12.2024
Frydenbø Forward AS	Hanøytangen	11 100	100 %	21 135	94 194	82 952
Frydenbø Yards Havøysund AS	Havøysund	101	70 %	2 792	7 132	3 658
Frydenbø Yards Øksfjord AS	Øksfjord	600	100 %	-675	4 595	8 836
Frydenbø Yards Blokken AS	Sortland	229	70 %	-5 417	3 386	3 460
Frydenbø Industri Tromsø AS	Tromsø	150	100 %	-983	1 270	1 276
Blokken Skipsverft Eiendom	Sortland	100	100 %	481	2 398	3 398
Loppa Utvikling AS	Øksfjord	334	100 %	404	13 569	11 164
Mekano Eiendom AS	Havøysund	230	100 %	1 605	14 874	14 250
Frydenbø Yards AS	Askøy	30	100 %	0	30	30
Frydenbø Maritime Investment AS	Askøy	30	100 %	0	30	30
Sum				19 342	141 477	129 055

Aksjene i Frydenbø Yards Øksfjord AS er i 2024 nedskrevet med MNOK 1,5.

Aksjene i Frydenbø Industri Tromsø AS er i 2024 nedskrevet med MNOK 2,3.

Justeringene er gjort etter vurdering av virkelig verdi per 31.12.2024

Tingsutbytte av aksjer i datterselskap

Frem til 1. oktober 2024 var morselskapet også morselskap til det heleide tyske datterselskapet Frydenbø GmbH.

Den 1. oktober 2024 ble samtlige aksjer som morselskapet eide i Frydenbø GmbH delt ut som et tingsutbytte.

Konsernets resultat for 2024 omfatter resultatet for Frydenbø GmbH for perioden frem til tingsutbyttet.

Note 8 - Investering i aksjer og andeler

Investering	Kontor	Eier/ stemmeandel	Bokført verdi 31.12.2024 1000 kr	Bokført verdi 31.12.2023 1000 kr
Schottel Industries GmbH	Tyskland	15,24 %	0	325 400
Øvrige investeringer i aksjer og andeler			51	51
Sum			51	325 451

Se note 18 vedr. omarbeiding av sammenligningstall for 2023.

Aksjene i Schottel Industries GmbH var blant eiendelene som ble delt ut som utbytte fra konsernet da aksjene i Frydenbø GmbH ble delt ut som tingsutbytte fra konsernet i 2024, se note 7.

I forkant av dette mottok konsernet utbytte på investeringen i Schottel Industries GmbH som er inntektsført med MNOK 18,8 i 2024.

Frydenbø Maritime Industries AS Org.nr 925 810 444



This file is sealed with a digital signature.
The seal is a guarantee for the authenticity
of the document.

Document ID:
2FB8769CD1274999BE40D5583B77B943



Note 9 - Mellomværende med selskaper i samme konsern

Mor			Konsernet	
2024	2023		2024	2023
		<i>Fordringer</i>		
150	873	Lån til foretak i samme konsern	0	0
63 219	53 452	Andre fordringer	414	406
63 369	54 325	Sum fordringer selskap i samme konsern	414	406
		<i>Gjeld</i>		
0	0	Leverandørgjeld	0	0
13 532	17 382	Annen kortsiktig gjeld	4	209
13 532	17 382	Sum gjeld selskap i samme konsern	4	209

Note 10 - Pensjoner

Morselskapet

Morselskapet har ingen ansatte og har dermed ikke pensjonsordning.

Konsernet

Datterselskapene i konsernet er pliktig til å ha tjenstepensjonsordning etter lov om obligatorisk tjenstepensjon. Konsernets pensjonsordninger tilfredsstiller kravene i denne lov.

Innskuddspensjonsordninger

Konsernet har innskuddspensjonsordninger som omfatter i alt 169 personer.

Sikret ytelsespensjonsordning

Konsernet har også en lukket ytelsespensjonsordning som omfatter i alt 14 personer, herunder 10 pensjonister. Ordningene gir rett til definerte fremtidige ytelser. Disse er i hovedsak avhengig av antall opptjeningsår, lønnsnivå ved oppnådd pensjonsalder og størrelsen på ytelsene fra folketrygden. Forpliktelsene er dekket gjennom et forsikringsselskap.

Opplysninger om sikret ytelsespensjonsordning

Mor			Konsern	
2024	2023	<i>Netto pensjonsforpliktelse ved årets utgang</i>	2024	2023
0	0	Påløpte pensjonsforpliktelser (DBO) pr. 31.12 **	8 275	9 411
0	0	Pensjonsmidler (til markedsverdi) pr 31.12	8 171	9 389
0	0	Netto pensjonsforpliktelse 31.12. inkl AGA	104	22
0	0	Ikke resultatført virkning av estimatavvik	-3 502	-3 863
0	0	Netto balanseført pensjonsforpliktelse/-midler pr 31.12. inkl. AGA	-3 398	-3 841

Netto pensjonsmidler inngår i Andre fordringer under Finansielle anleggsmidler i balansen.

** Arbeidsgiveravgift er inkludert i påløpt pensjonsforpliktelse med kr 13 tusen pr 31.12.2024 og kr 567 tusen pr 31.12.2023.

Økonomiske forutsetninger

	2024	2023
Diskonteringsrente	390,00 %	3,10 %
Forventet avkastning på pensjonsmidler	5,30 %	4,90 %
Årlig forventet lønnsvekst	4,00 %	3,50 %
Årlig forventet reg. av pensjoner under utbetaling	3,75 %	1,80 %
Årlig forventet G-regulering	2,40 %	3,25 %

De aktuariemessige forutsetningene er basert på vanlige benyttede forutsetninger innen forsikring når det gjelder demografiske faktorer.

Frydenbø Maritime Industries AS Org.nr 925 810 444



This file is sealed with a digital signature.
The seal is a guarantee for the authenticity
of the document.

Document ID:
2FB8769CD1274999BE40D5583B77B943



Note 11 - Varer

Mor			Konsernet	
2024	2023		2024	2023
0	0	Lager av råvarer og innkjøpte halvfabrikat	5 314	4 284
0	0	Lager av varer under tilvirkning	3 462	4 497
0	0	Lager av innkjøpte handelsvarer	106 666	88 128
0	0	Ukurans	-6 516	-5 183
<u>0</u>	<u>0</u>	Sum varebeholdning	<u>108 925</u>	<u>91 727</u>

Lagerbeholdning er vurdert til det laveste av anskaffelseskost og virkelig verdi. For alle varer er det tatt hensyn til ukurans.

Note 12- Kundefordringer

Mor			Konsernet	
2024	2023	Kundefordringer	2024	2023
0	0	Kundefordringer	54 588	68 316
0	0	Avsetning tap på krav	-2 602	-2 923
<u>0</u>	<u>0</u>	Sum	<u>51 986</u>	<u>65 393</u>

Note 13 - Fordringer og gjeld

Mor			Konsernet	
2024	2023	Andre kortsiktige fordringer	2024	2023
187	0	Andre kortsiktige fordringer	21 704	10 419
0	0	Krav til offentlige tilskudd	0	229
<u>187</u>	<u>0</u>	Sum	<u>21 704</u>	<u>10 648</u>

Mor			Konsernet	
2024	2023	Annen kortsiktig gjeld	2024	2023
0	0	Skyldige feriepenger	13 458	12 700
578	559	Påløpte, ikke forfalte renter	799	237
0	0	Avsetning til garantiansvar	1 267	1 267
0	0	Annen kortsiktig gjeld	8 898	7 505
0	0	Utbytte	450	450
<u>578</u>	<u>559</u>	Sum	<u>24 872</u>	<u>24 182</u>

Mor			Konsernet	
2024	2023	Gjeld til kredittinstitusjoner	2024	2023
0	0	Leasinggjeld	291	441
<u>0</u>	<u>0</u>	Sum	<u>291</u>	<u>441</u>

Note 14 - Bankinnskudd

Morselskap

Selskapet har ingen bundne midler per 31.12.2024

Mor			Konsernet	
2024	2023	Bundne skattetrekkmidler utgjør	2024	2023
0	0	Bundne skattetrekkmidler utgjør	5 111	5 471

Frydenbø Maritime Industries AS Org.nr 925 810 444



This file is sealed with a digital signature.
The seal is a guarantee for the authenticity
of the document.

Document ID:
2FB8769CD1274999BE40D5583B77B943



Frydenbø Maritime Industries AS er kontoeier i konsernkontoordning gjennom DNB. Selskapene som deltar i ordningen er Frydenbø Forward AS, Frydenbø Yards Blokken AS, Frydenbø Yards Øksfjord AS, Frydenbø Yards Havøysund AS, Loppa Utvikling AS, Mekano Eiendom AS og Blokken skipsverft Eiendom AS. Beløp innestående på konto er presentert under regnskapslinjen Bankinnskudd. Beløp stilt disponibelt for andre selskaper i ordningen er presentert som henholdsvis fordringer og gjeld til foretak i samme konsern. Tilhørende renteinntekter og -kostnader er presentert som henholdsvis renteinntekter og rentekostnader til foretak i samme konsern. Bevilget kassakreditt er kr 65.000.000. Trukket kreditt pr 31.12.24 var 46,8 MNOK

Note 15 - Endring i egenkapital

Mor	Aksjekapital	Overkurs	Annen egenkapital	Sum egenkapital
Balanse pr 01.01.2024	1 000	99 158	65 600	165 758
Avgitt konsernbidrag			0	0
Tingsutbytte		-99 158	-5 560	-104 718
Resultat 2024			10 985	10 985
Balanse pr 31.12.2024	1 000	0	71 025	72 025

Konsernet	Aksjekapital	Overkurs	Annen egenkapital	Sum egenkapital
Balanse pr 31.12.2023 - Rapportert	1 000	99 158	291 309	391 468
Endring tidligere perioder - se note 18			-7 377	-7 377
Balanse pr 01.01.2024 - Omarbeidet	1 000	99 158	283 932	384 091
Kapitalforhøyelse			1 530	1 530
Ordinært utbytte			-450	-450
Tilleggsutbytte (tingsutbytte)*		-99 158	-222 948	-322 106
Omregningsdifferanse			-591	-591
Andre endringer			350	350
Resultat 2024			24 295	24 295
Balanse pr 31.12.2024	1 000	0	86 118	87 119

* Se note 7 for beskrivelse av hvilke eiendeler som er delt ut som tingsutbytte.

Note 16 - Aksjekapital og aksjonærinformasjon

Aksjekapitalen i selskapet er fordelt på 100 aksjer à kr 100.000,- med full utbytte- og stemmerett. Kapitalen er fullt innbetalt. Aksjene er eid 100% av Frydenbø Group AS.

Aksjer eiet av medlemmer av styret og daglig leder

Morselskapet Frydenbø Group AS er eiet av selskapene Frydenbø Investment AS (99,9% eierandel) og Heen Investments AS (0,1% eierandel). Styreleder Åsmund Bjørndal Heen eier 100 % av aksjene i Heen Investments AS.

Styrets nestleder Knut Herman Holler Gjølvaag eier 100 % av aksjene i det ultimate morselskapet i konsernet, Gjølvaag Investment AS. Gjølvaag Investment AS eier 65,1 % av aksjene i Frydenbø Investment AS.

Frydenbø Maritime Industries AS Org.nr 925 810 444



This file is sealed with a digital signature. The seal is a guarantee for the authenticity of the document.

Document ID:
2FB8769CD1274999BE40D5583B77B943



Note 17 - Pant og garantier

Mor			Konsernet	
2024	2023	Garantiansvar:	2024	2023
0	0	Betalingsgaranti FPT i EUR	250	250
0	0	Leiegaranti Ausen Industrier i NOK	1 780	1 780
<u>0</u>	<u>0</u>	Sum garantiansvar	<u>2 030</u>	<u>2 030</u>

Mor			Konsernet	
2024	2023	Pantsikret gjeld:	2024	2023
63 750	70 833	Langsiktig gjeld til kredittinstitusjoner	99 076	101 553
40 567	33 825	Kortsiktig gjeld til kredittinstitusjoner - Kassekreditt	40 567	36 336
<u>104 317</u>	<u>104 658</u>	Sum pantsikret gjeld	<u>139 643</u>	<u>137 889</u>

2024	2023	Bokført verdi av eiendeler stilt som sikkerhet utgjør:	2024	2023
0	0	Driftsmidler	52 712	56 104
0	0	Varelager	105 373	87 083
0	0	Kundefordringer	47 991	62 382
129 055	233 715	Aksjer i datterselskaper og tilknyttede selskap	0	332 778
<u>129 055</u>	<u>233 715</u>	Sum sikkerhetsstillelse	<u>206 077</u>	<u>538 347</u>

Note 18 - Omarbeiding av sammenligningstall

Endret klassifisering av investering i Schottel Industries GmbH

Ved utarbeidelse av årsregnskaper til og med 2023 har det i konsernregnskapet vært lagt til grunn betydelig innflytelse i Schottel Industries GmbH (Schottel), og denne investeringen har derfor vært klassifisert som investering i tilknyttet selskap og regnskapsført etter egenkapitalmetoden.

Som følge av en endring i de styrende organer i Schottel er det foretatt en ny vurdering, og det er konkludert at konsernet ikke lenger har slik betydelig innflytelse. Denne avgjørende endringen ble gjennomført 9. juni 2023.

Sammenligningstallene for 2023 er i årsregnskapet for 2024 omarbeidet for å hensynte denne endrede klassifiseringen. Etter omarbeiding er investeringen i Schottel målt etter egenkapitalmetoden til og med 8. juni 2023, og deretter etter kostmetoden.

I årsregnskapet for 2023 ble Inntekt på investering i tilknyttede selskap i 2023 rapportert til tNOK 31 260. Etter omarbeidelse er denne redusert med tNOK 18 544 til tNOK 12 716. Omregningsdifferanse for 2023 knyttet til investeringen i Schottel var opprinnelig rapportert til tNOK 21 283. Denne er etter omarbeidelsen økt med tNOK 11 167 til tNOK 32 450.

Samlet medfører disse endringene at verdien av investering i Schottel pr 31.12.2023 er redusert fra tNOK 332 778 rapportert i årsregnskapet for 2023, med tNOK 7 377 til tNOK 325 400. Tilsvarende er inngående verdi av Annen egenkapital i årets konsernregnskap redusert med tNOK 7 377 sammenlignet med det som ble rapportert i årsrapporten for 2023.

Note 19 - Hendelser etter balansedagen

Frydenbø Maritime Industries AS har i april 2025 kjøpt 70% av aksjene i selskapet Elmarin AS. Per avleggelse av årsregnskapet gjenstår det at Konkurransetilsynet godkjenner transaksjonen. Det er forventet avklaring i løpet av mai 2025

Frydenbø Maritime Industries AS Org.nr 925 810 444



This file is sealed with a digital signature.
The seal is a guarantee for the authenticity
of the document.

Document ID:
2FB8769CD1274999BE40D5583B77B943