



ÅRSREGNSKAPET FOR REGNSKAPSÅRET 2020 - GENERELL INFORMASJON

Enheten

Organisasjonsnummer: 995 681 943
Organisasjonsform: Aksjeselskap
Foretaksnavn: BLAFRE AS
Forretningsadresse: St. Halvards gate 33
0192 OSLO

Regnskapsår

Årsregnskapets periode: 01.01.2020 - 31.12.2020

Konsern

Morselskap i konsern: Nei

Regnskapsregler

Regler for små foretak benyttet: Ja
Benyttet ved utarbeidelsen av årsregnskapet til selskapet: Regnskapslovens alminnelige regler

Årsregnskapet fastsatt av kompetent organ

Bekreftet av representant for selskapet: Remi David Fagervik
Dato for fastsettelse av årsregnskapet: 11.05.2021

Grunnlag for avgivelse

År 2020: Årsregnskapet er elektronisk innlevert
År 2019: Tall er hentet fra elektronisk innlevert årsregnskap fra 2020

Det er ikke krav til at årsregnskapet m.v. som sendes til Regnskapsregisteret er undertegnet. Kontrollen på at dette er utført ligger hos revisor/enhetens øverste organ. Sikkerheten ivaretas ved at innsender har rolle/rettighet for innsending av årsregnskapet via Altinn, og ved at det bekreftes at årsregnskapet er fastsatt av kompetent organ.

Brønnøysundregistrene, 24.07.2022



Resultatregnskap

Beløp i: NOK	Note	2020	2019
RESULTATREGNSKAP			
Inntekter			
Salgsinntekt		15 054 057	12 737 017
Sum inntekter		15 054 057	12 737 017
Kostnader			
Varekostnad		5 241 990	6 485 906
Lønnskostnad	3	2 765 810	3 245 917
Avskrivning på driftsmidler	4	63 451	68 003
Annen driftskostnad	3	4 427 819	4 009 567
Sum kostnader		12 499 070	13 809 394
Driftsresultat		2 554 987	-1 072 377
Finansinntekter og finanskostnader			
Annen renteinntekt		2 161	10 098
Annen finansinntekt		4 181	3 153
Sum finansinntekter		6 342	13 251
Annen rentekostnad		72 644	89 396
Annen finanskostnad		10 308	11 374
Sum finanskostnader		82 952	100 770
Netto finans		-76 610	-87 519
Ordinært resultat før skattekostnad		2 478 378	-1 159 895
Skattekostnad	5	358 048	-47 238
Ordinært resultat etter skattekostnad		2 120 330	-1 112 657
Årsresultat		2 120 330	-1 112 657
Årsresultat etter minoritetsinteresser		2 120 330	-1 112 657
Totalresultat		2 120 330	-1 112 657
Overføringer og disponeringer			



Resultatregnskap

Beløp i: NOK	Note	2020	2019
Ordinært utbytte		1 700 000	
Konsernbidrag		409 473	
Avsatt til annen egenkapital		10 857	
Overført fra annen egenkapital			-1 112 657
Sum overføringer og disponeringer		2 120 330	-1 112 657



Balanse

Beløp i: NOK	Note	2020	2019
BALANSE - EIENDELER			
Anleggsmidler			
Immaterielle eiendeler			
Varige driftsmidler			
Inventar og annet driftsløsøre	4, 8	134 840	133 195
Sum varige driftsmidler		134 840	133 195
Sum anleggsmidler		134 840	133 195
Omløpsmidler			
Varer			
Sum varer	8	3 583 614	3 568 839
Fordringer			
Kundefordringer	8	626 992	500 844
Andre kortsiktige fordringer	9	1 105 674	658 262
Sum fordringer		1 732 666	1 159 106
Bankinnskudd, kontanter og lignende			
Bankinnskudd og kontanter	2	3 023 229	866 931
Sum bankinnskudd, kontanter og lignende		3 023 229	866 931
Sum omløpsmidler		8 339 508	5 594 876
SUM EIENDELER		8 474 349	5 728 071
BALANSE - EGENKAPITAL OG GJELD			
Egenkapital			
Innskutt egenkapital			
Aksjekapital	7	33 600	33 600
Annen innskutt egenkapital		167 478	167 478
Sum innskutt egenkapital		201 078	201 078



Balanse

Beløp i: NOK	Note	2020	2019
Opptjent egenkapital			
Annen egenkapital		3 437 873	3 427 017
Sum opptjent egenkapital		3 437 873	3 427 017
Sum egenkapital	6	3 638 951	3 628 095
Gjeld			
Langsiktig gjeld			
Annen langsiktig gjeld			
Gjeld til kredittinstitusjoner	8	595 041	743 801
Gjeld til selskap i samme konsern	9	119 705	189 757
Sum annen langsiktig gjeld		714 746	933 558
Sum langsiktig gjeld		714 746	933 558
Kortsiktig gjeld			
Leverandørgjeld		552 685	477 211
Betalbar skatt	5	242 555	
Skyldige offentlige avgifter	2	425 180	205 912
Utbytte		1 700 000	
Kortsiktig konserngjeld		524 966	
Annen kortsiktig gjeld		675 266	483 295
Sum kortsiktig gjeld		4 120 652	1 166 418
Sum gjeld		4 835 398	2 099 977
SUM EGENKAPITAL OG GJELD		8 474 349	5 728 071



Brønnøysundregistrene

ÅRSREGNSKAP FOR REGNSKAPSÅRET 2020 - GENERELL INFORMASJON

Journalnummer: 2021 476929

Enheten

Organisasjonsnummer: 995 681 943
Organisasjonsform: Aksjeselskap
Foretaksnavn: BLAFRE AS
Forretningsadresse: Nordre gate 15
0551 OSLO

Regnskapsår

Årsregnskapets periode: 01.01.2020 - 31.12.2020

Konsern

Morselskap i konsern: Nei

Regnskapsregler

Regler for små foretak benyttet: Ja
Benyttet ved utarbeidelsen av
årsregnskapet til selskapet: Regnskapslovens alminnelige regler

Årsregnskapet fastsatt av kompetent organ

Bekreftet av representant for selskapet: Remi David Fagervik
Dato for fastsettelse av årsregnskapet: 11.05.2021

Revisjon

Årsregnskapet er utarbeidet av ekstern
autorisert regnskapsfører: Ja
Ekstern autorisert regnskapsfører har i
løpet av regnskapsåret bistått ved den
løpende regnskapsføringen eller utført
andre tjenester for selskapet enn å
utarbeide årsregnskapet: Ja

Grunnlag for avgivelse

År 2020: Årsregnskap er elektronisk innlevert.
År 2019: Tall er hentet fra elektronisk innlevert årsregnskap fra 2020.

Det er ikke krav til at årsregnskapet m.v. som sendes til Regnskapsregisteret er undertegnet. Kontrollen på at dette er utført ligger hos revisor/enhetens øverste organ. Sikkerheten ivaretas ved at innsender har rolle/rettighet for innsending av årsregnskapet via Altinn, og ved at det bekreftes at årsregnskapet er fastsatt av kompetent organ.

Brønnøysundregistrene, 13.07.2021



Organisasjonsnr: 995 681 943
BLAFRE AS

RESULTATREGNSKAP

Beløp i: NOK	Note	2020	2019
RESULTATREGNSKAP			
Inntekter			
Salgsinntekt		15 054 057	12 737 017
Sum inntekter		15 054 057	12 737 017
Kostnader			
Varekostnad		5 241 990	6 485 906
Lønnskostnad	3	2 765 810	3 245 917
Avskrivning på driftsmidler	4	63 451	68 003
Annen driftskostnad	3	4 427 819	4 009 567
Sum kostnader		12 499 070	13 809 394
Driftsresultat		2 554 987	-1 072 377
Finansinntekter og finanskostnader			
Annen renteinntekt		2 161	10 098
Annen finansinntekt		4 181	3 153
Sum finansinntekter		6 342	13 251
Annen rentekostnad		72 644	89 396
Annen finanskostnad		10 308	11 374
Sum finanskostnader		82 952	100 770
Netto finans		-76 610	-87 519
Ordinært resultat før skattekostnad			
Skattekostnad	5	2 478 378	-1 159 895
Ordinært resultat etter skattekostnad		358 048	-47 238
Årsresultat		2 120 330	-1 112 657
Årsresultat etter minoritetsinteresser		2 120 330	-1 112 657
Totalresultat		2 120 330	-1 112 657
Overføringer og disponeringer			
Ordinært utbytte		1 700 000	
Konsernbidrag		409 473	
Avsatt til annen egenkapital		10 857	
Overført fra annen egenkapital			-1 112 657
Sum overføringer og disponeringer		2 120 330	-1 112 657





Organisasjonsnr: 995 681 943
BLAFRE AS

BALANSE

Beløp i: NOK Note 2020 2019

BALANSE - EIENDELER

Anleggsmidler Immaterielle eiendeler

Varige driftsmidler

Inventar og annet driftsløstøre	4, 8	134 840	133 195
Sum varige driftsmidler		134 840	133 195
Sum anleggsmidler		134 840	133 195

Omløpsmidler

Varer

Sum varer	8	3 583 614	3 568 839
-----------	---	-----------	-----------

Fordringer

Kundefordringer	8	626 992	500 844
Andre kortsiktige fordringer	9	1 105 674	658 262
Sum fordringer		1 732 666	1 159 106

Bankinnskudd, kontanter og lignende

Bankinnskudd og kontanter	2	3 023 229	866 931
Sum bankinnskudd, kontanter og lignende		3 023 229	866 931

Sum omløpsmidler

		8 339 508	5 594 876
--	--	-----------	-----------

SUM EIENDELER

		8 474 349	5 728 071
--	--	-----------	-----------

BALANSE - EGENKAPITAL OG GJELD

Egenkapital

Innskutt egenkapital

Aksjekapital	7	33 600	33 600
Annen innskutt egenkapital		167 478	167 478
Sum innskutt egenkapital		201 078	201 078

Opptjent egenkapital

Annen egenkapital		3 437 873	3 427 017
Sum opptjent egenkapital		3 437 873	3 427 017

Sum egenkapital

	6	3 638 951	3 628 095
--	---	-----------	-----------

Gjeld

Langsiktig gjeld



Annen langsiktig gjeld			
Gjeld til kredittinstitusjoner	8	595 041	743 801
Gjeld til selskap i samme konsern	9	119 705	189 757
Sum annen langsiktig gjeld		714 746	933 558
Sum langsiktig gjeld		714 746	933 558
Kortsiktig gjeld			
Leverandørgjeld		552 685	477 211
Betalbar skatt	5	242 555	
Skyldige offentlige avgifter	2	425 180	205 912
Utbytte		1 700 000	
Kortsiktig konserngjeld		524 966	
Annen kortsiktig gjeld		675 266	483 295
Sum kortsiktig gjeld		4 120 652	1 166 418
Sum gjeld		4 835 398	2 099 977
SUM EGENKAPITAL OG GJELD		8 474 349	5 728 071



Organisasjonsnr: 995 681 943
BLAFRE AS

NOTEOPPLYSNINGER - SELSKAP - alle poster oppgitt i hele tall

Note

Antall aksjer og aksjeeiere

<u>Aksjeklasse</u>	<u>Ant. aksjer</u>	<u>Pålydende</u>	<u>Bokført verdi</u>
Ordinære aksjer	1000.00	33.60	33600.00

<u>Aksjeeiere - fritekst</u>	<u>Antall</u>	<u>Eierandel</u>	<u>Aksjeklasse</u>
Rakett Holding AS	1000.00	100.00%	Ordinære aksjer

<u>Sum</u>	<u>Sum antall</u>	<u>Sum eierandel</u>
	1000.00	100.00%

Note

3

Ytelser til ledende personer

Ytelser til daglig leder

<u>Ytelser</u>	<u>Lønn</u>	<u>Pensj.forpl.</u>	<u>Andre godtgj.</u>
	707191.00	16000.00	67419.00

Note

3

Ytelser til andre ledende personer

<u>Ledende person</u>	<u>Lønn</u>	<u>Pensj.forpl.</u>	<u>Andre godtgj.</u>
Styreleder	105000.00		

<u>Sum ytelse andre led.pers.</u>	<u>Lønn</u>	<u>Pensj.forpl.</u>	<u>Andre godtgj.</u>
	105000.00		

Note

3

Antall årsverk i regnskapsåret

Virksomheten har hatt følgende antall årsverk:
5.50

Note

Lån og sikkerhetsstillelse til ledende personer og aksjeeiere



Er det gitt lån eller sikkerhetsstillelse til ledende personer: Nei



UAVHENGIG REVISORS BERETNING FOR 2020

Til Generalforsamlingen i Blafre AS

Uttalelse om revisjonen av årsregnskapet

Konklusjon

Vi har revidert Blafre AS' årsregnskap som viser et overskudd på kr 2 120 330. Årsregnskapet består av balanse per 31. desember 2020 og resultatregnskap for regnskapsåret avsluttet per denne datoen og noter til årsregnskapet, herunder et sammendrag av viktige regnskapsprinsipper.

Etter vår mening er det medfølgende årsregnskapet avgitt i samsvar med lov og forskrifter og gir et rettvisende bilde av selskapets finansielle stilling per 31. desember 2020, og av dets resultater for regnskapsåret avsluttet per denne datoen i samsvar med regnskapslovens regler og god regnskapsskikk i Norge.

Grunnlag for konklusjonen

Vi har gjennomført revisjonen i samsvar med lov, forskrift og god revisjonsskikk i Norge, herunder de internasjonale revisjonsstandardene (ISA-ene). Våre oppgaver og plikter i henhold til disse standardene er beskrevet i «Revisors oppgaver og plikter ved revisjon av årsregnskapet». Vi er uavhengige av selskapet slik det kreves i lov og forskrift, og har overholdt våre øvrige etiske forpliktelser i samsvar med disse kravene. Etter vår oppfatning er innhentet revisjonsbevis tilstrekkelig og hensiktsmessig som grunnlag for vår konklusjon.

Styret og daglig leders ansvar for årsregnskapet

Styret og daglig leder (ledelsen) er ansvarlig for å utarbeide årsregnskapet i samsvar med lov og forskrifter, herunder for at det gir et rettvisende bilde i samsvar med regnskapslovens regler og god regnskapsskikk i Norge. Ledelsen er også ansvarlig for slik intern kontroll som den finner nødvendig for å kunne utarbeide et årsregnskap som ikke inneholder vesentlig feilinformasjon, verken som følge av misligheter eller utilsiktede feil.

Ved utarbeidelsen av årsregnskapet må ledelsen ta standpunkt til selskapets evne til fortsatt drift og opplyse om forhold av betydning for fortsatt drift. Forutsetningen om fortsatt drift skal legges til grunn for årsregnskapet så lenge det ikke er sannsynlig at virksomheten vil bli avvirket.

Revisors oppgaver og plikter ved revisjonen av årsregnskapet

Vårt mål er å oppnå betryggende sikkerhet for at årsregnskapet som helhet ikke inneholder vesentlig feilinformasjon, verken som følge av misligheter eller utilsiktede feil, og å avgi en revisjonsberetning som inneholder vår konklusjon. Betryggende sikkerhet er en høy grad av sikkerhet, men ingen garanti for at en revisjon utført i samsvar med lov, forskrift og god revisjonsskikk i Norge, herunder ISA-ene, alltid vil avdekke vesentlig feilinformasjon som eksisterer. Feilinformasjon kan oppstå som følge av misligheter eller utilsiktede feil. Feilinformasjon blir vurdert som vesentlig dersom den enkeltvis eller samlet med rimelighet kan forventes å påvirke økonomiske beslutninger som brukerne foretar basert på årsregnskapet.

For videre beskrivelse av revisors oppgaver og plikter vises det til <https://www.revisorforeningen.no/revisjonsberetninger>.



Revisorgruppen Oslo AS
Oscars gate 30
Postboks 7154 Majorstuen
N-0307 Oslo

Tlf: +47 23 20 49 00

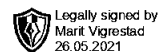
E-post: oslo@rg.no

Foretaksregisteret
NO 917 275 254 MVA

www.rg.no



UAVHENGIG REVISORS BERETNING FOR 2020 Blafre AS



Uttalelse om øvrige lovmessige krav

Konklusjon om registrering og dokumentasjon


Basert på vår revisjon av årsregnskapet som beskrevet ovenfor, og kontrollhandlinger vi har funnet nødvendig i henhold til internasjonal standard for attestasjonsoppdrag (ISAE) 3000 «Attestasjonsoppdrag som ikke er revisjon eller forenklet revisorkontroll av historisk finansiell informasjon», mener vi at ledelsen har oppfylt sin plikt til å sørge for ordentlig og oversiktlig registrering og dokumentasjon av selskapets regnskapsopplysninger i samsvar med lov og god bokførings-skikk i Norge.


Oslo, 11. mai 2021

Revisorgruppen Oslo AS

Marit Vigrestad
statsautorisert revisor



 Legally signed by
Trond Solberg
11.05.2021

 Legally signed by
Ingrid Eriøy Fagervik
18.05.2021

 Legally signed by
Remi Fagervik
25.05.2021

Årsregnskap

2020

Blafre AS

Org.nr.:995 681 943



Blafre AS Resultatregnskap

Legally signed by
Trond Solberg
11.05.2021

Legally signed by
Ingrid Eriøy Fagervik
18.05.2021


Legally signed by
Remi Fagervik
25.05.2021


Driftsinntekter og driftskostnader	Note	2020	2019
Salgsinntekt		15 054 057	12 737 017
Sum driftsinntekter		15 054 057	12 737 017
Varekostnad		5 241 990	6 485 906
Lønnskostnad	3	2 765 810	3 245 917
Avskrivning på driftsmidler	4	63 451	68 003
Annen driftskostnad	3	4 427 819	4 009 567
Sum driftskostnader		12 499 070	13 809 394
Driftsresultat		2 554 987	-1 072 377
Finansinntekter og finanskostnader			
Renteinntekter		2 161	10 098
Annen finansinntekt		4 181	3 153
Rentekostnader		72 644	89 396
Annen finanskostnad		10 308	11 374
Resultat av finansposter		-76 610	-87 519
Ordinært resultat før skattekostnad		2 478 378	-1 159 895
Skattekostnad	5	358 048	-47 238
Årets resultat		2 120 330	-1 112 657
Overføringer			
Avsatt til utbytte		1 700 000	0
Avsatt konsernbidrag		409 473	0
Avsatt til annen egenkapital		10 857	0
Overført fra annen egenkapital		0	1 112 657
Sum overføringer		2 120 330	-1 112 657




Blafre AS

Balanse pr. 31. desember

 Legally signed by
Trond Solberg
11.05.2021

 Legally signed by
Ingrid Eriy Fagervik
18.05.2021


 Legally signed by
Remi Fagervik
25.05.2021


Eiendeler	Note	2020	2019
Anleggsmidler			
Varige driftsmidler			
Inventar og annet driftsløsøre	4, 8	134 840	133 195
Sum varige driftsmidler		134 840	133 195
Sum anleggsmidler		134 840	133 195
Omløpsmidler			
Varer	8	3 583 614	3 568 839
Fordringer			
Kundefordringer	8	626 992	500 844
Andre kortsiktige fordringer	9	1 105 674	658 262
Sum fordringer		1 732 666	1 159 106
Bankinnskudd og kontanter	2	3 023 229	866 931
Sum omløpsmidler		8 339 508	5 594 876
Sum eiendeler		8 474 349	5 728 071




Blafre AS

Balanse pr. 31. desember

 Legally signed by
Trond Solberg
11.05.2021

 Legally signed by
Ingrid Eroy Fagervik
18.05.2021

 Legally signed by
Remi Fagervik
25.05.2021


Egenkapital og gjeld	Note	2020	2019
Innskutt egenkapital			
Aksjekapital	7	33 600	33 600
Innskutt annen egenkapital		167 478	167 478
Sum innskutt egenkapital		201 078	201 078
Opptjent egenkapital			
Annen egenkapital		3 437 873	3 427 017
Sum opptjent egenkapital		3 437 873	3 427 017
Sum egenkapital	6	3 638 951	3 628 095
Gjeld			
Annen langsiktig gjeld			
Gjeld til kredittinstitusjoner	8	595 041	743 801
Gjeld til selskap i samme konsern	9	119 705	189 757
Sum annen langsiktig gjeld		714 746	933 558
Kortsiktig gjeld			
Leverandørgjeld		552 685	477 211
Betalbar skatt	5	242 555	0
Skyldige offentlige avgifter	2	425 180	205 912
Utbytte		1 700 000	0
Kortsiktig gjeld til konsernselskap (kb)		524 966	0
Annen kortsiktig gjeld		675 266	483 295
Sum kortsiktig gjeld		4 120 652	1 166 418
Sum gjeld		4 835 398	2 099 977
Sum egenkapital og gjeld		8 474 349	5 728 071




Blafre AS

Balanse pr. 31. desember

Oslo, 11.05.2021

 Legally signed by
Trond Solberg
11.05.2021

 Legally signed by
Ingrid Erøy Fagervik
18.05.2021

 Legally signed by
Remi Fagervik
25.05.2021

Remi David Fagervik
Styremedlem/daglig leder


Trond Solberg
styreleder


Ingrid Erøy Fagervik
Styremedlem/daglig leder




Blafre AS

Noter til årsregnskapet for 2020

 Legally signed by
Trond Solberg
11.05.2021

 Legally signed by
Ingrid Eriøy Fagervik
18.05.2021

 Legally signed by
Remi Fagervik
25.05.2021

Note 1 Regnskapsprinsipper

Årsregnskapet er satt opp i samsvar med regnskapsloven. Det er utarbeidet etter norske regnskapsstandarder.

Driftsinntekter og kostnader

Inntektsføring skjer etter opptjeningsprinsippet som normalt vil være leveringstidspunktet for varer og tjenester. Kostnader medtas etter sammenstillingsprinsippet, dvs. at kostnader medtas i samme periode som tilhørende inntekter inntektsføres.

Hovedregel for vurdering og klassifisering av eiendeler og gjeld

Eiendeler bestemt til varig eie eller bruk er klassifisert som anleggsmidler. Andre eiendeler er klassifisert som omløpsmidler. Fordringer som skal tilbakebetales innen et år er uansett klassifisert som omløpsmidler. Ved klassifisering av kortsiktig og langsiktig gjeld er analoge kriterier lagt til grunn.

Anleggsmidler vurderes til anskaffelseskost, men nedskrives til virkelig verdi når verdifallet forventes ikke å være forbigående. Anleggsmidler med begrenset økonomisk levetid avskrives planmessig. Langsiktig gjeld balanseføres til nominelt mottatt beløp på etableringstidspunktet.

Omløpsmidler vurderes til laveste av anskaffelseskost og virkelig verdi. Kortsiktig gjeld balanseføres til nominelt mottatt beløp på etableringstidspunktet.

Varige driftsmidler

Varige driftsmidler avskrives over forventet økonomisk levetid. Avskrivningene er som hovedregel fordelt lineært over antatt økonomisk levetid.

Varer

Varer er vurdert til det laveste av gjennomsnittlig anskaffelseskost og netto salgsverdi.

Fordringer

Kundefordringer og andre fordringer oppføres til pålydende etter fradrag for avsetning til forventet tap. Avsetning til tap gjøres på grunnlag av en individuell vurdering av de enkelte fordringene.

Valuta

Pengeposter i utenlandsk valuta omregnes til balansedagens kurs.

Skatt

Skattekostnaden i resultatregnskapet omfatter både periodens betalbare skatt og endring i utsatt skatt. Utsatt skatt er beregnet med 22 % på grunnlag av de midlertidige forskjeller som eksisterer mellom regnskapsmessige og skattemessige verdier, samt ligningsmessig underskudd til fremføring ved utgangen av regnskapsåret. Skatteøkende og skattereduserende midlertidige forskjeller som reverserer eller kan reversere i samme periode er utlignet og nettoført.


Note 2 Bundne midler


I posten inngår bundne bankinnskudd for skattetrekk med kr 122 319. Skyldig skattetrekk ved regnskapsårets utløp var på kr 116 049. Bunde bankinnskudd for depositum inngår med kr 247 593




Blafre AS

Noter til årsregnskapet for 2020

 Legally signed by
Trond Solberg
11.05.2021

 Legally signed by
Ingrid Eroy Fagervik
18.05.2021

 Legally signed by
Remi Fagervik
25.05.2021

Note 3 Lønnskostnader, antall ansatte, mv.

Lønnskostnader	2020	2019
Lønninger	2 373 871	2 791 848
Arbeidsgiveravgift	236 144	337 958
Pensjonskostnader	58 492	64 707
Andre ytelser	97 302	51 404
Sum	2 765 810	3 245 917

Gjennomsnittlig antall ansatte er 10 som tilsvarer ca 5,5 årsverk.

Ytelser til ledende personer	Daglig ledere	Styre
Lønn	707 191	105 000
Pensjonsutgifter	16 000	0
Annen godtgjørelse	67 419	0

Obligatorisk tjenestepensjon

Selskapet er pliktig til å ha tjenestepensjonsordning etter lov om obligatorisk tjenestepensjon, og har etablert tilfredsstillende pensjonsordninger.

Revisor

Kostnadsført revisjonshonorar for 2020 utgjør kr 42 000. I tillegg kommer honorar for andre tjenester med kr 9 000. Beløpene er ekskl. MVA.

Note 4 Varige driftsmidler

	Driftsløsøre	Varebil	Sum
Anskaffelseskost 01.01.2020	420 380	100 000	520 380
Tilgang	65 097	0	65 097
Avgang	0	0	0
Anskaffelseskost 31.12.2020	485 477	100 000	585 477
Akkumulerte avskrivninger 31.12.2020	-350 636	-100 000	-450 636
Balansført verdi pr. 31.12.2020	134 841	0	134 841
Arets avskrivninger	63 451	0	63 451
Avskrivningsplan	lineær	lineær	
Økonomisk levetid	3-5 år	5 år	



Blafre AS

Noter til årsregnskapet for 2020

Legally signed by
Trond Solberg
11.05.2021

Legally signed by
Ingrid Eriy Fagervik
18.05.2021

Legally signed by
Remi Fagervik
25.05.2021

Note 5 Skatt

Årets skattekostnad	2020	2019
Resultatført skatt på ordinært resultat:		
Betalbar skatt	358 048	0
Endring i utsatt skattefordel	0	-47 238
Skattekostnad ordinært resultat	358 048	-47 238
Skattepliktig inntekt:		
Ordinært resultat før skatt	2 478 378	-1 159 895
Permanente forskjeller	83 871	22 780
Endring i midlertidige forskjeller	-84 628	72 270
Mottatt konsernbidrag	0	214 716
Avgitt konsernbidrag	-524 966	0
Anvendelse av fremførbart underskudd	-850 129	0
Skattepliktig inntekt	1 102 525	-850 129
Betalbar skatt i balansen:		
Betalbar skatt på årets resultat	358 048	47 238
Betalbar skatt på avgitt konsernbidrag	-115 493	-47 238
Sum betalbar skatt i balansen	242 555	0

Skatteeffekten av midlertidige forskjeller som har gitt opphav til utsatt skatt og utsatte skattefordeler, spesifisert på typer av midlertidige forskjeller

	2020	2019	Endring
Varige driftsmidler	-31 477	-9 605	21 872
Fordringer	-2 611	-109 111	-106 499
Sum	-34 089	-118 716	-84 628
Akkumulert fremførbart underskudd	0	-850 129	-850 129
Inngår ikke i beregningen av utsatt skatt	34 089	968 846	934 757
Utsatt skattefordel (22 %)	0	0	0

I henhold til God regnskapsskikk for små foretak balanseføres ikke utsatt skattefordel.


Note 6 Egenkapital


	Aksjekapital	Innskutt annen EK	Annen EK	Sum
Egenkapital 1. januar 2020	33 600	167 478	3 427 017	3 628 095
Avsatt utbytte	0		-1 700 000	-1 700 000
Avsatt konsernbidrag	0		-409 473	-409 473
Årets resultat	0		2 120 330	2 120 330
Egenkapital 31. desember 2020	33 600	167 478	3 437 873	3 638 951




Blafre AS

Noter til årsregnskapet for 2020

 Legally signed by
Trond Solberg
11.05.2021

 Legally signed by
Ingrid Erøy Fagervik
18.05.2021

 Legally signed by
Remi Fagervik
25.05.2021

Note 7 Aksjonærer

Aksjekapitalen i Blafre AS pr. 31.12 består av:	Antall	Pålydende	Bokført
Ordinære aksjer	1 000	33,6	33 600
Sum	1 000		33 600

Eierstruktur	Ordinære	Eierandel
Rakett Holding AS	1 000	100 %
Totalt antall aksjer	1 000	100 %

Rakett Holding AS eies av v/Remi David Fagervik og Ingrid Erøy Fagervik som er daglig leder og styremedlemmer i Blafre AS.

Note 8 Fordringer, gjeld og pantstillelser, garantier m.v.

	2020	2019
Fordringer med forfall senere enn ett år	0	0
Langsiktig gjeld med forfall etter år 2025	0	110 000

Gjeld som er sikret ved pant o.l.

Gjeld til kredittinstitusjoner	595 041	743 801
Sum	595 041	743 801

Balanseført verdi av eiendeler pantsatt for egen gjeld

Kundefordringer (pant inntil kr 4 000 000)	626 992	500 844
Driftstilbehør (pant inntil kr 3 000 000)	134 840	133 195
Varelager (pant inntil kr 4 000 000)	3 583 614	3 568 839
Sum	4 345 446	4 202 878

Note 9 Mellomværende med selskaper i samme konsern

	Fordringer		Annen gjeld	
	2020	2019	2020	2019
Foretak i samme konsern	571 690	289 031	2 344 671	189 757