



ÅRSREGNSKAPET FOR REGNSKAPSÅRET 2021 - GENERELL INFORMASJON

Enheten

Organisasjonsnummer: 916 159 099
Organisasjonsform: Aksjeselskap
Foretaksnavn: MERBYGG AS
Forretningsadresse: Rindalslina 2144
6658 RINDALSSKOGEN

Regnskapsår

Årsregnskapets periode: 01.01.2021 - 31.12.2021

Konsern

Morselskap i konsern: Nei

Regnskapsregler

Regler for små foretak benyttet: Ja
Benyttet ved utarbeidelsen av årsregnskapet til selskapet: Regnskapslovens alminnelige regler

Årsregnskapet fastsatt av kompetent organ

Bekreftet av representant for selskapet: Geir Ove Lo
Dato for fastsettelse av årsregnskapet: 13.05.2022

Grunnlag for avgivelse

År 2021: Årsregnskapet er elektronisk innlevert
År 2020: Tall er hentet fra elektronisk innlevert årsregnskap fra 2021

Det er ikke krav til at årsregnskapet m.v. som sendes til Regnskapsregisteret er undertegnet. Kontrollen på at dette er utført ligger hos revisor/enhetens øverste organ. Sikkerheten ivaretas ved at innsender har rolle/rettighet for innsending av årsregnskapet via Altinn, og ved at det bekreftes at årsregnskapet er fastsatt av kompetent organ.

Brønnøysundregistrene, 16.06.2023



Resultatregnskap

Beløp i: NOK	Note	2021	2020
RESULTATREGNSKAP			
Inntekter			
Salgsinntekt		5 721 722	4 850 441
Annen driftsinntekt			-503 614
Sum inntekter		5 721 722	4 346 827
Kostnader			
Varekostnad		2 141 703	2 029 587
Lønnskostnad	1	2 551 789	1 888 395
Avskrivning på varige driftsmidler	2	58 970	23 191
Annen driftskostnad		735 013	671 969
Sum kostnader		5 487 474	4 613 142
Driftsresultat		234 248	-266 315
Finansinntekter og finanskostnader			
Annen renteinntekt		5	152
Sum finansinntekter		5	152
Annen rentekostnad		75 662	37 792
Sum finanskostnader		75 662	37 792
Netto finans		-75 657	-37 640
Ordinært resultat før skattekostnad		158 591	-303 955
Skattekostnad på ordinært resultat	3	35 797	-66 892
Ordinært resultat etter skattekostnad		122 794	-237 063
Årsresultat		122 794	-237 063
Årsresultat etter minoritetsinteresser		122 794	-237 063
Overføringer og disponeringer			
Overføringer annen egenkapital	4	122 794	-237 063
Sum overføringer og disponeringer		122 794	-237 063



Balanse

Beløp i: NOK	Note	2021	2020
BALANSE - EIENDELER			
Anleggsmidler			
Immaterielle eiendeler			
Utsatt skattefordel	3	4 609	5 790
Sum immaterielle eiendeler		4 609	5 790
Varige driftsmidler			
Driftsløsøre, inventar, verktøy, kontorm.	2,5	194 115	213 085
Sum varige driftsmidler		194 115	213 085
Finansielle anleggsmidler			
Andre langsiktige fordringer		13 643	25 337
Sum finansielle anleggsmidler		13 643	25 337
Sum anleggsmidler		212 367	244 212
Omløpsmidler			
Varer			
Varer	5	3 571 714	457 450
Sum varer		3 571 714	457 450
Fordringer			
Kundefordringer	5	393 915	640 047
Andre kortsiktige fordringer		63 038	122 920
Sum fordringer		456 953	762 967
Bankinnskudd, kontanter og lignende			
Bankinnskudd, kontanter o.l.		210 491	75 816
Sum bankinnskudd, kontanter og lignende		210 491	75 816
Sum omløpsmidler		4 239 158	1 296 233
SUM EIENDELER		4 451 526	1 540 445

BALANSE - EGENKAPITAL OG GJELD



Balanse

Beløp i: NOK	Note	2021	2020
Egenkapital			
Innskutt egenkapital			
Selskapskapital	4	100 000	100 000
Annen innskutt egenkapital	4	-7 666	-7 666
Sum innskutt egenkapital		92 334	92 334
Opptjent egenkapital			
Annen egenkapital	4	206 889	84 096
Sum opptjent egenkapital		206 889	84 096
Sum egenkapital		299 223	176 430
Gjeld			
Langsiktig gjeld			
Annen langsiktig gjeld			
Gjeld til kredittinstitusjoner	5	313 265	426 986
Sum annen langsiktig gjeld		313 265	426 986
Sum langsiktig gjeld		313 265	426 986
Kortsiktig gjeld			
Gjeld til kredittinstitusjoner	5	2 566 268	226 025
Leverandørgjeld		558 171	205 054
Betalbar skatt	3	34 616	
Skyldig offentlige avgifter		409 421	298 922
Annen kortsiktig gjeld		270 560	207 027
Sum kortsiktig gjeld		3 839 037	937 029
Sum gjeld		4 152 303	1 364 015
SUM EGENKAPITAL OG GJELD		4 451 526	1 540 445



Brønnøysundregistrene

ÅRSREGNSKAP FOR REGNSKAPSÅRET 2021 - GENERELL INFORMASJON

Journalnummer: 2022 304656

Enheten

Organisasjonsnummer: 916 159 099
Organisasjonsform: Aksjeselskap
Foretaksnavn: MERBYGG AS
Forretningsadresse: Rindalslina 2144
6658 RINDALSSKOGEN

Regnskapsår

Årsregnskapets periode: 01.01.2021 - 31.12.2021

Konsern

Morselskap i konsern: Nei

Regnskapsregler

Regler for små foretak benyttet: Ja
Benyttet ved utarbeidelsen av
årsregnskapet til selskapet: Regnskapslovens alminnelige regler

Årsregnskapet fastsatt av kompetent organ

Bekreftet av representant for selskapet: Geir Ove Lo
Dato for fastsettelse av årsregnskapet: 13.05.2022

Revisjon

Årsregnskapet er utarbeidet av ekstern
autorisert regnskapsfører: Ja
Ekstern autorisert regnskapsfører har i
løpet av regnskapsåret bistått ved den
løpende regnskapsføringen eller utført
andre tjenester for selskapet enn å
utarbeide årsregnskapet: Ja

Grunnlag for avgivelse

År 2021: Årsregnskap er elektronisk innlevert.
År 2020: Tall er hentet fra elektronisk innlevert årsregnskap fra 2021.

Det er ikke krav til at årsregnskapet m.v. som sendes til Regnskapsregisteret er undertegnet. Kontrollen på at dette er utført ligger hos revisor/enhetens øverste organ. Sikkerheten ivaretas ved at innsender har rolle/rettighet for innsending av årsregnskapet via Altinn, og ved at det bekreftes at årsregnskapet er fastsatt av kompetent organ.

Brønnøysundregistrene, 01.06.2022



Organisasjonsnr: 916 159 099
MERBYGG AS

RESULTATREGNSKAP

Beløp i: NOK	Note	2021	2020
RESULTATREGNSKAP			
Inntekter			
Salgsinntekt		5 721 722	4 850 441
Annen driftsinntekt			-503 614
Sum inntekter		5 721 722	4 346 827
Kostnader			
Varekostnad		2 141 703	2 029 587
Lønnskostnad	1	2 551 789	1 888 395
Avskrivning på varige driftsmidler	2	58 970	23 191
Annen driftskostnad		735 013	671 969
Sum kostnader		5 487 474	4 613 142
Driftsresultat		234 248	-266 315
Finansinntekter og finanskostnader			
Annen renteinntekt		5	152
Sum finansinntekter		5	152
Annen rentekostnad		75 662	37 792
Sum finanskostnader		75 662	37 792
Netto finans		-75 657	-37 640
Ordinært resultat før skattekostnad			
Skattekostnad på ordinært resultat	3	35 797	-66 892
Ordinært resultat etter skattekostnad		122 794	-237 063
Årsresultat		122 794	-237 063
Årsresultat etter minoritetsinteresser		122 794	-237 063
Overføringer og disponeringer			
Overføringer annen egenkapital	4	122 794	-237 063
Sum overføringer og disponeringer		122 794	-237 063



Organisasjonsnr: 916 159 099
MERBYGG AS

BALANSE

Beløp i: NOK **Note** **2021** **2020**

BALANSE - EIENDELER

Anleggsmidler

Immaterielle eiendeler

Utsatt skattefordel 3 4 609 5 790
Sum immaterielle eiendeler 4 609 5 790

Varige driftsmidler

Driftsløsøre, inventar,
verktøy, kontorm. 2,5 194 115 213 085
Sum varige driftsmidler 194 115 213 085

Finansielle anleggsmidler

Andre langsiktige
fordringer 13 643 25 337
Sum finansielle
anleggsmidler 13 643 25 337

Sum anleggsmidler 212 367 244 212

Omløpsmidler

Varer

Varer 5 3 571 714 457 450
Sum varer 3 571 714 457 450

Fordringer

Kundefordringer 5 393 915 640 047
Andre kortsiktige
fordringer 63 038 122 920
Sum fordringer 456 953 762 967

Bankinnskudd, kontanter og lignende

Bankinnskudd, kontanter o.
l. 210 491 75 816
Sum bankinnskudd,
kontanter og lignende 210 491 75 816

Sum omløpsmidler 4 239 158 1 296 233

SUM EIENDELER 4 451 526 1 540 445

BALANSE - EGENKAPITAL OG GJELD

Egenkapital

Innskutt egenkapital

Selskapskapital 4 100 000 100 000
Annen innskutt egenkapital 4 -7 666 -7 666



Sum innskutt egenkapital		92 334	92 334
Opptjent egenkapital			
Annen egenkapital	4	206 889	84 096
Sum opptjent egenkapital		206 889	84 096
Sum egenkapital		299 223	176 430
Gjeld			
Langsiktig gjeld			
Annen langsiktig gjeld			
Gjeld til			
kredittinstitusjoner	5	313 265	426 986
Sum annen langsiktig gjeld		313 265	426 986
Sum langsiktig gjeld		313 265	426 986
Kortsiktig gjeld			
Gjeld til			
kredittinstitusjoner	5	2 566 268	226 025
Leverandørgjeld		558 171	205 054
Betalbar skatt	3	34 616	
Skyldig offentlige avgifter		409 421	298 922
Annen kortsiktig gjeld		270 560	207 027
Sum kortsiktig gjeld		3 839 037	937 029
Sum gjeld		4 152 303	1 364 015
SUM EGENKAPITAL OG GJELD		4 451 526	1 540 445



Organisasjonsnr: 916 159 099
MERBYGG AS

NOTEOPPLYSNINGER - SELSKAP - alle poster oppgitt i hele tall

Note

Antall årsverk i regnskapsåret
5.00

<u>Sum</u>	<u>Beløp</u>
<u>Balanseført verdi 31.12.</u>	<u>Varige driftsmidler Immaterielle eiend.</u>

Konsernregnskap

Morselskapet sitt navn

Forretningskontor for morselskapet

Begrunnelse for at datterselskap er utelatt fra konsolideringen

Konsern, tilknyttet selskap m.v. - fordringer og gjeld

Fordringer

<u>Samlet beløp - tilknyttet selskap</u>	<u>Årets</u>	<u>Fjorårets</u>
--	--------------	------------------

<u>Samlet beløp - foretak i samme konsern</u>	<u>Årets</u>	<u>Fjorårets</u>
---	--------------	------------------

<u>Samlet beløp - foretak i samme konsern</u>	<u>Årets</u>	<u>Fjorårets</u>
---	--------------	------------------

<u>Samlet beløp - felles kontrollert virksomhet</u>	<u>Årets</u>	<u>Fjorårets</u>
---	--------------	------------------

<u>Pantstillelse</u>	<u>Beløp</u>
----------------------	--------------

<u>Beholdning av egne aksjer</u>	<u>Antall</u>	<u>Pålydende</u>	<u>Andel av aksjek.</u>
----------------------------------	---------------	------------------	-------------------------



Note

Lån og sikkerhetsstillelse til medlemmer

Er det gitt lån eller sikkerhetsstillelse til ledende personer: Nei

Opplysninger om:

Medlemmer av:

Mer om lån og sikkerhetsstillelse

Note

Noteopplysninger ut over minimumskravene for små foretak

Fullstendige noteopplysninger fremkommer av vedlagte PDF-dokument



**Årsregnskap 2021
for
Merbygg AS**

Organisasjonsnr. 916159099



Merbygg AS

Resultatregnskap

	Note	2021	2020
DRIFTSINNEKTER OG DRIFTSKOSTNADER			
Driftsinntekter			
Salgsinntekt		5 721 722	4 850 441
Annen driftsinntekt		0	(503 614)
Sum driftsinntekter		5 721 722	4 346 827
Driftskostnader			
Varekostnad		2 141 703	2 029 587
Lønnskostnad	1	2 551 789	1 888 395
Avskrivning på varige driftsmidler	2	58 970	23 191
Annen driftskostnad		735 013	671 969
Sum driftskostnader		5 487 474	4 613 142
DRIFTSRESULTAT		234 248	(266 315)
FINANSINNEKTER OG FINANSKOSTNADER			
Finansinntekter			
Annen renteinntekt		5	152
Sum finansinntekter		5	152
Finanskostnader			
Annen rentekostnad		75 662	37 792
Sum finanskostnader		75 662	37 792
NETTO FINANSPOSTER		(75 657)	(37 640)
ORDINÆRT RES. FØR SKATTEKOSTNAD		158 591	(303 955)
Skattekostnad på ordinært resultat	3	35 797	(66 892)
ORDINÆRT RESULTAT		122 794	(237 063)
ÅRSRESULTAT		122 794	(237 063)
OVERF. OG DISPONERINGER			
Overføringer annen egenkapital	4	122 794	(237 063)
SUM OVERF. OG DISP.		122 794	(237 063)



Merbygg AS

Balanse pr. 31.12.2021

	Note	31.12.2021	31.12.2020
EIENDELER			
ANLEGGSMIDLER			
Immaterielle eiendeler			
Utsatt skattefordel	3	4 609	5 790
Sum immaterielle eiendeler		4 609	5 790
Varige driftsmidler			
Driftsløsøre, inventar, verktøy, kontorm.	2,5	194 115	213 085
Sum varige driftsmidler		194 115	213 085
Finansielle anleggsmidler			
Andre langsiktige fordringer		13 643	25 337
Sum finansielle anleggsmidler		13 643	25 337
SUM ANLEGGSMIDLER		212 367	244 212
OMLØPSMIDLER			
Varer	5	3 571 714	457 450
Fordringer			
Kundefordringer	5	393 915	640 047
Andre kortsiktige fordringer		63 038	122 920
Sum fordringer		456 953	762 967
Bankinnskudd, kontanter o.l.		210 491	75 816
SUM OMLØPSMIDLER		4 239 158	1 296 233
SUM EIENDELER		4 451 526	1 540 445



Merbygg AS

Balanse pr. 31.12.2021

	Note	31.12.2021	31.12.2020
EGENKAPITAL OG GJELD			
EGENKAPITAL			
Innskutt egenkapital			
Selskapskapital	4	100 000	100 000
Annen innskutt egenkapital	4	(7 666)	(7 666)
Sum innskutt egenkapital		92 334	92 334
Opptjent egenkapital			
Annen egenkapital	4	206 889	84 096
Sum opptjent egenkapital		206 889	84 096
SUM EGENKAPITAL		299 223	176 430
GJELD			
LANGSIKTIG GJELD			
Annen langsiktig gjeld			
Gjeld til kredittinstitusjoner	5	313 265	426 986
Sum annen langsiktig gjeld		313 265	426 986
SUM LANGSIKTIG GJELD		313 265	426 986
KORTSIKTIG GJELD			
Gjeld til kredittinstitusjoner	5	2 566 268	226 025
Leverandørgjeld		558 171	205 054
Betalbar skatt	3	34 616	0
Skyldig offentlige avgifter		409 421	298 922
Annen kortsiktig gjeld		270 560	207 027
SUM KORTSIKTIG GJELD		3 839 037	937 029
SUM GJELD		4 152 303	1 364 015
SUM EGENKAPITAL OG GJELD		4 451 526	1 540 445

Rindalsskogen, den 03.05.2022

Geir Ove Lo
Styrets leder

Jan Erik Myklegard
Styremedlem

Kjetil Storholt
Styremedlem/ daglig leder



Merbygg AS

Noter 2021

Regnskapsprinsipper:

Årsregnskapet er satt opp i samsvar med regnskapsloven og god regnskapsskikk for små foretak.

Omløpsmidler og kortsiktig gjeld

Omløpsmidler og kortsiktig gjeld omfatter normalt poster som forfaller til betaling innen ett år etter siste dag i regnskapsåret, samt poster som knytter seg til varekretsløpet. Omløpsmidler vurderes til laveste verdi av anskaffelseskost og antatt virkelig verdi (Laveste verdis prinsipp).

Anleggsmidler og langsiktig gjeld

Anleggsmidler omfatter eiendeler bestemt til varig eie og bruk for virksomheten. Anleggsmidler er vurdert til anskaffelseskost. Varige driftsmidler føres opp i balansen og avskrives lineært over driftsmidlets forventede økonomiske levetid. Levetid fremkommer av de avskrivningssatsene som er angitt i noteopplysningene. Varige driftsmidler nedskrives til virkelig verdi ved verdifall som forventes ikke å være av forbigående art. Nedskrivninger blir reversert når grunnlaget for nedskrivningen ikke lenger finnes å være til stede. Langsiktig gjeld er gjeld som ikke faller inn under definisjonen av kortsiktig gjeld.

Inntektsføring

Inntektsføring ved salg av varer skjer på leveringstidspunktet. Tjenester inntektsføres i takt med utførelsen. Andelen av salgsinntekter som knytter seg til fremtidige serviceytelser, balanseføres som uopptjent inntekt ved salget og inntektsføres deretter i takt med levering av ytelsene.

Varer

Varer er vurdert til det laveste av gjennomsnittlig anskaffelseskost og netto salgsverdi (laveste verdis prinsipp).

Arbeid under utførelse og andre beholdninger med lang tilvirkningstid

For prosjekter foretas det løpende inntektsføring i takt med utførelsen av arbeidet (fullføringsgrad), basert på forventet sluttresultat. Fullføringsgraden beregnes ut fra forholdet mellom påløpte prosjektkostnader og totalt estimerte prosjektkostnader. Som prosjektkostnad regnes direkte materialkostnader, lønnskostnader og de indirekte kostnadene som kan fordeles. Administrative kostnader regnes ikke som prosjektkostnader. Hvis forventede totale prosjektkostnader overstiger forventede inntekter, blir totalt forventet tap på prosjekter kostnadsført.

Ved verdsettelse av anskaffelseskostnader for varer med lang tilvirkningstid er renter medtatt / ikke medtatt i varelagerverdien.

Fordringer

Kundefordringer føres opp i balansen til pålydende etter fradrag for avsetning til påregnelig tap. Avsetning til påregnelig tap gjøres på grunnlag av en individuell vurdering av de enkelte fordringene. I tillegg gjøres det for øvrige kundefordringer en uspesifisert avsetning for å dekke antatt tap.

Andre fordringer er også gjenstand for en tilsvarende vurdering.



Merbygg AS

Noter 2021

Skatt

Skattekostnaden i resultatregnskapet omfatter periodens betalbare skatt som blir utlignet og forfaller til betaling i neste regnskapsår i tillegg til endring i utsatt skatt. Utsatt skatt er beregnet med skattesatsen ved utgangen av regnskapsåret (22 %) på grunnlag av skattereduserende og skatteøkende midlertidige forskjeller som eksisterer mellom regnskapsmessige og skattemessige verdier. I beregningen er det også medtatt skattemessig framførbart underskudd ved regnskapsårets utgang. Skatteøkende og skattereduserende midlertidige forskjeller som reverserer eller kan reversere i samme periode er utlignet og nettoført.

Note 1 - Lønnskostnad

Selskapet har hatt 5 årsverk i regnskapsåret.

Spesifikasjon av lønnskostnader	I år	I fjor
Lønn	2 341 470	1 761 274
Arbeidsgiveravgift	153 026	95 291
Pensjonskostnader	36 395	19 022
Andre lønnsrelaterte ytelser	20 898	12 807
Totalt	2 551 789	1 888 395



Merbygg AS

Noter 2021

Note 2 - Avskrivning på varige driftsmidler

	Maskiner og anlegg	Driftsløsøre, inventar, verktøy, kontorm.	Sum
Anskaffelseskost pr. 1/1	32 000	427 077	459 077
+ Tilgang	0	40 000	40 000
- Avgang	0	0	0
Anskaffelseskost pr. 31/12	32 000	467 077	499 077
Akk. av/nedskr. pr 1/1	32 000	213 992	245 992
+ Ordinære avskrivninger	0	58 970	58 970
+ Avskr. på oppskrivning	0	0	0
- Tilbakeført avskrivning	0	0	0
+ Ekstraord nedskrivninger	0	0	0
Akk. av/nedskr. pr. 31/12	32 000	272 962	304 962
Balansført verdi pr 31/12	0	194 115	194 115
Prosentats for ord.avskr	33-33	10-33	

Note 3 - Skattekostnad på ordinært resultat

Spesifikasjon av årets skattegrunnlag:		2021
Resultat før skattekostnader		158 591
Permanente og andre forskjeller		4 125
Endring i midlertidige forskjeller		-5 368
Inntekt		157 347
	2021	2020
Betalbar skatt	34 616	-77 800
Endring i utsatt skatt og utsatt skattefordel	1 181	10 908
Samlede ordinære skattekostnader	35 797	-66 892
Midlertidige forskjeller og balansført utsatt skatt		
	2021	2020
+ Driftsmidler inkl. goodwill	-20 954	-26 322
Sum negative skatteøkende forskjeller	20 954	26 322
Grunnlag for beregning av utsatt skatt / skattefordel	-20 954	-26 322
Balansført utsatt skattefordel	4 609	5 790



Merbygg AS

Noter 2021

Note 4 - Overføringer annen egenkapital

	Aksjekapital / selskapskapital	Overkurs	Annen innskutt egenkapital	Annen EK / udekket tap
Pr 1.1.	100 000	0	-7 666	84 096
+Fra årets resultat			0	122 794
=Pr 31.12.	100 000	0	-7 666	206 889

Regnskapet er avlagt under forutsetningen fortsatt drift.



Merbygg AS

Noter 2021

Note 5 - Gjeld til kredittinstitusjoner

Gjeldspost med forfall senere enn 5 år fra balansedagen utgjør pr 31.12. i år kr 0 og pr 31.12. i fjor kr 0.

Pantsettelse	I år	I fjor
Gjeld sikret med pant	2 879 533	653 011
Pantsatte eiendeler:		
Driftsløsøre	194 115	213 085
Varer, kundefordringer	4 019 529	1 097 497
Sum pantsatte eiendeler	4 213 644	1 310 582

Limit kassekreditt er kr 500 000. Garantier utgjør kr 375 412.



BDO AS
Tverradkomsten 23
7300 Orkanger

Uavhengig revisors beretning

Til generalforsamlingen i Merbygg AS

Konklusjon

Vi har revidert årsregnskapet til Merbygg AS.

Årsregnskapet består av:

- Balanse per 31. desember 2021
- Resultatregnskap for 2021
- Noter til årsregnskapet, herunder et sammendrag av viktige regnskapsprinsipper.

Etter vår mening:

- Oppfyller årsregnskapet gjeldende lovkrav, og
- Gir årsregnskapet et rettviseende bilde av selskapets finansielle stilling per 31. desember 2021 og av dets resultater for regnskapsåret avsluttet per denne datoen i samsvar med regnskapslovens regler og god regnskapsskikk i Norge.

Grunnlag for konklusjonen

Vi har gjennomført revisjonen i samsvar med de internasjonale revisjonsstandardene International Standards on Auditing (ISA-ene). Våre oppgaver og plikter i henhold til disse standardene er beskrevet nedenfor under Revisors oppgaver og plikter ved revisjonen av årsregnskapet. Vi er uavhengige av selskapet slik det kreves i lov, forskrift og International Code of Ethics for Professional Accountants (inkludert internasjonale uavhengighetsstandarder) utstedt av the International Ethics Standards Board for Accountants (IESBA-reglene), og vi har overholdt våre øvrige etiske forpliktelser i samsvar med disse kravene. Innhentet revisjonsbevis er etter vår vurdering tilstrekkelig og hensiktsmessig som grunnlag for vår konklusjon.

Styret og daglig leders ansvar for årsregnskapet

Styret og daglig leder (ledelsen) er ansvarlig for å utarbeide årsregnskapet og for at det gir et rettviseende bilde i samsvar med regnskapslovens regler og god regnskapsskikk i Norge. Ledelsen er også ansvarlig for slik intern kontroll som den finner nødvendig for å kunne utarbeide et årsregnskap som ikke inneholder vesentlig feilinformasjon, verken som følge av misligheter eller utilsiktede feil.

Ved utarbeidelsen av årsregnskapet må ledelsen ta standpunkt til selskapets evne til fortsatt drift og opplyse om forhold av betydning for fortsatt drift. Forutsetningen om fortsatt drift skal legges til grunn for årsregnskapet så lenge det ikke er sannsynlig at virksomheten vil bli avviklet.

Revisors oppgaver og plikter ved revisjonen av årsregnskapet

Vårt mål er å oppnå betryggende sikkerhet for at årsregnskapet som helhet ikke inneholder vesentlig feilinformasjon, verken som følge av misligheter eller utilsiktede feil, og å avgi en revisjonsberetning som inneholder vår konklusjon. Betryggende sikkerhet er en høy grad av sikkerhet, men ingen garanti for at en revisjon utført i samsvar med lov, forskrift og god revisjonsskikk i Norge, herunder ISA-ene, alltid vil avdekke vesentlig feilinformasjon som eksisterer. Feilinformasjon kan oppstå som følge av misligheter eller utilsiktede feil. Feilinformasjon blir vurdert som vesentlig dersom den enkeltvis eller samlet med rimelighet kan forventes å påvirke økonomiske beslutninger som brukerne foretar basert på årsregnskapet.



For videre beskrivelse av revisors oppgaver og plikter vises det til:
<https://revisorforeningen.no/revisjonsberetninger>

BDO AS

Erik Horghagen
statsautorisert revisor
(elektronisk signert)

Penneo Dokumentnøkkel: TU3WUJ-1M36E-GOJ2-W0BMC-8TOGU-2HGXX



PENNEO

Signaturene i dette dokumentet er juridisk bindende. Dokument signert med "Penneo™ - sikker digital signatur".
De signerende parter sin identitet er registrert, og er listet nedenfor.

"Med min signatur bekrefter jeg alle datoer og innholdet i dette dokument."

Erik Horghagen

Statsautorisert revisor

På vegne av: BDO AS

Serienummer: 9578-5997-4-923178

IP: 188.95.xxx.xxx

2022-05-06 07:00:26 UTC



Penneo Dokumentnøkkel: TU3WUJ-TM36E-GOJ2-W0BMC-8TOGU-2HGXX

Dokumentet er signert digitalt, med **Penneo.com**. Alle digitale signatur-data i dokumentet er sikret og validert av den datamaskin-utregnede hash-verdien av det opprinnelige dokument. Dokumentet er låst og tids-stemplet med et sertifikat fra en betrodd tredjepart. All kryptografisk bevis er integrert i denne PDF, for fremtidig validering (hvis nødvendig).

Hvordan bekrefter at dette dokumentet er originalen?


Dokumentet er beskyttet av ett Adobe CDS sertifikat. Når du åpner dokumentet i

Adobe Reader, skal du kunne se at dokumentet er sertifisert av **Penneo e-signature service <penneo@penneo.com>**. Dette garanterer at innholdet i dokumentet ikke har blitt endret.

Det er lett å kontrollere de kryptografiske beviser som er lokalisert inne i dokumentet, med Penneo validator - <https://penneo.com/validate>



 BankID Signing
Geir Ove Lo
2022-05-04

 BankID Signing
Jan Erik Myklegard
2022-05-05

 BankID Signing
Kjetil Storcholt
2022-05-05

**Årsregnskap 2021
for
Merbygg AS**

Organisasjonsnr. 916159099



Merbygg AS

BankID Signing
Geir Ove Lo
2022-05-04

BankID Signing
Jan Erik Myklegard
2022-05-05

BankID Signing
Kjetil Storholt
2022-05-05

Resultatregnskap

	Note	2021	2020
DRIFTSINNEKTER OG DRIFTSKOSTNADER			
Driftsinntekter			
Salgsinntekt		5 721 722	4 850 441
Annen driftsinntekt		0	(503 614)
Sum driftsinntekter		5 721 722	4 346 827
Driftskostnader			
Varekostnad		2 141 703	2 029 587
Lønnskostnad	1	2 551 789	1 888 395
Avskrivning på varige driftsmidler	2	58 970	23 191
Annen driftskostnad		735 013	671 969
Sum driftskostnader		5 487 474	4 613 142
DRIFTSRESULTAT		234 248	(266 315)
FINANSINNEKTER OG FINANSKOSTNADER			
Finansinntekter			
Annen renteinntekt		5	152
Sum finansinntekter		5	152
Finanskostnader			
Annen rentekostnad		75 662	37 792
Sum finanskostnader		75 662	37 792
NETTO FINANSPOSTER		(75 657)	(37 640)
ORDINÆRT RES. FØR SKATTEKOSTNAD		158 591	(303 955)
Skattekostnad på ordinært resultat	3	35 797	(66 892)
ORDINÆRT RESULTAT		122 794	(237 063)
ÅRSRESULTAT		122 794	(237 063)
OVERF. OG DISPONERINGER			
Overføringer annen egenkapital	4	122 794	(237 063)
SUM OVERF. OG DISP.		122 794	(237 063)



Merbygg AS

BankID Signing
Geir Ove Lo
2022-05-04

BankID Signing
Jan Erik Myklegard
2022-05-05

BankID Signing
Kjetil Storholt
2022-05-05

Balanse pr. 31.12.2021

	Note	31.12.2021	31.12.2020
EIENDELER			
ANLEGGSMIDLER			
Immaterielle eiendeler			
Utsatt skattefordel	3	4 609	5 790
Sum immaterielle eiendeler		4 609	5 790
Varige driftsmidler			
Driftsløsøre, inventar, verktøy, kontorm.	2,5	194 115	213 085
Sum varige driftsmidler		194 115	213 085
Finansielle anleggsmidler			
Andre langsiktige fordringer		13 643	25 337
Sum finansielle anleggsmidler		13 643	25 337
SUM ANLEGGSMIDLER		212 367	244 212
OMLØPSMIDLER			
Varer	5	3 571 714	457 450
Fordringer			
Kundefordringer	5	393 915	640 047
Andre kortsiktige fordringer		63 038	122 920
Sum fordringer		456 953	762 967
Bankinnskudd, kontanter o.l.		210 491	75 816
SUM OMLØPSMIDLER		4 239 158	1 296 233
SUM EIENDELER		4 451 526	1 540 445



Merbygg AS

BankID Signing
Geir Ove Lo
2022-05-04

BankID Signing
Jan Erik Myklegard
2022-05-05

BankID Signing
Kjetil Storholt
2022-05-05

Balanse pr. 31.12.2021

	Note	31.12.2021	31.12.2020
EGENKAPITAL OG GJELD			
EGENKAPITAL			
Innskutt egenkapital			
Selskapskapital	4	100 000	100 000
Annen innskutt egenkapital	4	(7 666)	(7 666)
Sum innskutt egenkapital		92 334	92 334
Opptjent egenkapital			
Annen egenkapital	4	206 889	84 096
Sum opptjent egenkapital		206 889	84 096
SUM EGENKAPITAL		299 223	176 430
GJELD			
LANGSIKTIG GJELD			
Annen langsiktig gjeld			
Gjeld til kredittinstitusjoner	5	313 265	426 986
Sum annen langsiktig gjeld		313 265	426 986
SUM LANGSIKTIG GJELD		313 265	426 986
KORTSIKTIG GJELD			
Gjeld til kredittinstitusjoner	5	2 566 268	226 025
Leverandørgjeld		558 171	205 054
Betalbar skatt	3	34 616	0
Skyldig offentlige avgifter		409 421	298 922
Annen kortsiktig gjeld		270 560	207 027
SUM KORTSIKTIG GJELD		3 839 037	937 029
SUM GJELD		4 152 303	1 364 015
SUM EGENKAPITAL OG GJELD		4 451 526	1 540 445

Rindalsskogen, den 03.05.2022

Geir Ove Lo
Styrets leder

Jan Erik Myklegard
Styremedlem


Kjetil Storholt
Styremedlem/ daglig leder



Merbygg AS

Noter 2021

 BankID Signing
Geir Ove Lo
2022-05-04

 BankID Signing
Jan Erik Myklegard
2022-05-05

 BankID Signing
Kjetil Storholt
2022-05-05

Regnskapsprinsipper:

Årsregnskapet er satt opp i samsvar med regnskapsloven og god regnskapsskikk for små foretak.

Omløpsmidler og kortsiktig gjeld

Omløpsmidler og kortsiktig gjeld omfatter normalt poster som forfaller til betaling innen ett år etter siste dag i regnskapsåret, samt poster som knytter seg til varekretsløpet. Omløpsmidler vurderes til laveste verdi av anskaffelseskost og antatt virkelig verdi (Laveste verdis prinsipp).

Anleggsmidler og langsiktig gjeld

Anleggsmidler omfatter eiendeler bestemt til varig eie og bruk for virksomheten. Anleggsmidler er vurdert til anskaffelseskost. Varige driftsmidler føres opp i balansen og avskrives lineært over driftsmidlets forventede økonomiske levetid. Levetid fremkommer av de avskrivningssatsene som er angitt i noteopplysningene. Varige driftsmidler nedskrives til virkelig verdi ved verdifall som forventes ikke å være av forbigående art. Nedskrivninger blir reversert når grunnlaget for nedskrivningen ikke lenger finnes å være til stede. Langsiktig gjeld er gjeld som ikke faller inn under definisjonen av kortsiktig gjeld.

Inntektsføring

Inntektsføring ved salg av varer skjer på leveringstidspunktet. Tjenester inntektsføres i takt med utførelsen. Andelen av salgsinntekter som knytter seg til fremtidige serviceytelser, balanseføres som uopptjent inntekt ved salget og inntektsføres deretter i takt med levering av ytelsene.

Varer

Varer er vurdert til det laveste av gjennomsnittlig anskaffelseskost og netto salgsverdi (laveste verdis prinsipp).

Arbeid under utførelse og andre beholdninger med lang tilvirkningstid

For prosjekter foretas det løpende inntektsføring i takt med utførelsen av arbeidet (fullføringsgrad), basert på forventet sluttresultat. Fullføringsgraden beregnes ut fra forholdet mellom påløpte projektkostnader og totalt estimerte projektkostnader. Som projektkostnad regnes direkte materialkostnader, lønnskostnader og de indirekte kostnadene som kan fordeles. Administrative kostnader regnes ikke som projektkostnader. Hvis forventede totale projektkostnader overstiger forventede inntekter, blir totalt forventet tap på prosjekter kostnadsført.

Ved verdsettelse av anskaffelseskostnader for varer med lang tilvirkningstid er renter medtatt / ikke medtatt i varelagerværdien.

Fordringer

Kundefordringer føres opp i balansen til pålydende etter fradrag for avsetning til påregnelig tap. Avsetning til påregnelig tap gjøres på grunnlag av en individuell vurdering av de enkelte fordringene. I tillegg gjøres det for øvrige kundefordringer en uspesifisert avsetning for å dekke antatt tap.


Andre fordringer er også gjenstand for en tilsvarende vurdering.



Merbygg AS

Noter 2021

 BankID Signing
Geir Ove Lo
2022-05-04

 BankID Signing
Jan Erik Myklegard
2022-05-05

 BankID Signing
Kjetil Storholt
2022-05-05

Skatt

Skattekostnaden i resultatregnskapet omfatter periodens betalbare skatt som blir utlignet og forfaller til betaling i neste regnskapsår i tillegg til endring i utsatt skatt. Utsatt skatt er beregnet med skattesatsen ved utgangen av regnskapsåret (22 %) på grunnlag av skattereduserende og skatteøkende midlertidige forskjeller som eksisterer mellom regnskapsmessige og skattemessige verdier. I beregningen er det også medtatt skattemessig framførbart underskudd ved regnskapsårets utgang. Skatteøkende og skattereduserende midlertidige forskjeller som reverserer eller kan reversere i samme periode er utlignet og nettoført.

Note 1 - Lønnskostnad

Selskapet har hatt 5 årsverk i regnskapsåret.

Spesifikasjon av lønnskostnader	I år	I fjor
Lønn	2 341 470	1 761 274
Arbeidsgiveravgift	153 026	95 291
Pensjonskostnader	36 395	19 022
Andre lønnsrelaterte ytelser	20 898	12 807
Totalt	2 551 789	1 888 395



Merbygg AS

BankID Signing
Geir Ove Lo
2022-05-04

BankID Signing
Jan Erik Myklegard
2022-05-05

BankID Signing
Kjetil Storholt
2022-05-05

Noter 2021

Note 2 - Avskrivning på varige driftsmidler

	Maskiner og anlegg	Driftsløsøre, inventar, verktøy, kontorm.	Sum
Anskaffelseskost pr. 1/1	32 000	427 077	459 077
+ Tilgang	0	40 000	40 000
- Avgang	0	0	0
Anskaffelseskost pr. 31/12	32 000	467 077	499 077
Akk. av/nedskr. pr 1/1	32 000	213 992	245 992
+ Ordinære avskrivninger	0	58 970	58 970
+ Avskr. på oppskrivning	0	0	0
- Tilbakeført avskrivning	0	0	0
+ Ekstraord nedskrivninger	0	0	0
Akk. av/nedskr. pr. 31/12	32 000	272 962	304 962
Balansført verdi pr 31/12	0	194 115	194 115
Prosentats for ord.avskr	33-33	10-33	

Note 3 - Skattekostnad på ordinært resultat

Spesifikasjon av årets skattegrunnlag:		2021
Resultat før skattekostnader		158 591
Permanente og andre forskjeller		4 125
Endring i midlertidige forskjeller		-5 368
Inntekt		157 347
	2021	2020
Betalbar skatt	34 616	-77 800
Endring i utsatt skatt og utsatt skattefordel	1 181	10 908
Samlede ordinære skattekostnader	35 797	-66 892
Midlertidige forskjeller og balansført utsatt skatt		
	2021	2020
+ Driftsmidler inkl. goodwill	-20 954	-26 322
Sum negative skatteøkende forskjeller	20 954	26 322
Grunnlag for beregning av utsatt skatt / skattefordel	-20 954	-26 322
Balansført utsatt skattefordel	4 609	5 790


Noter for Merbygg AS

Organisasjonsnr. 916159099



Merbygg AS

 BankID Signing
Geir Ove Lo
2022-05-04

 BankID Signing
Jan Erik Myklegard
2022-05-05

 BankID Signing
Kjetil Storholt
2022-05-05

Noter 2021

Note 4 - Overføringer annen egenkapital


	Aksjekapital / selskapskapital	Overkurs	Annen innskutt egenkapital	Annen EK / udekket tap
Pr 1.1.	100 000	0	-7 666	84 096
+Fra årets resultat			0	122 794
=Pr 31.12.	100 000	0	-7 666	206 889

Regnskapet er avlagt under forutsetningen fortsatt drift.



Merbygg AS

 BankID Signing
Geir Ove Lo
2022-05-04

 BankID Signing
Jan Erik Myklegard
2022-05-05

 BankID Signing
Kjetil Storholt
2022-05-05

Noter 2021

Note 5 - Gjeld til kredittinstitusjoner

Gjeldspost med forfall senere enn 5 år fra balansedagen utgjør pr 31.12. i år kr 0 og pr 31.12. i fjor kr 0.

Pantsettelse	I år	I fjor
Gjeld sikret med pant	2 879 533	653 011
Pantsatte eiendeler:		
Driftsløsøre	194 115	213 085
Varer, kundefordringer	4 019 529	1 097 497
Sum pantsatte eiendeler	4 213 644	1 310 582

Limit kassekreditt er kr 500 000. Garantier utgjør kr 375 412.