



## ÅRSREGNSKAPET FOR REGNSKAPSÅRET 2023 - GENERELL INFORMASJON

### Enheten

Organisasjonsnummer: 917 150 966  
Organisasjonsform: Aksjeselskap  
Foretaksnavn: HOPPESTAD SUPERMAT AS  
Forretningsadresse: Århusvegen 261  
3721 SKIEN

### Regnskapsår

Årsregnskapets periode: 01.01.2023 - 31.12.2023

### Konsern

Morselskap i konsern: Nei

### Regnskapsregler

Regler for små foretak benyttet: Ja  
Benyttet ved utarbeidelsen av årsregnskapet til selskapet: Regnskapslovens alminnelige regler

### Årsregnskapet fastsatt av kompetent organ

Bekreftet av representant for selskapet: Per Arne Hoppestad  
Dato for fastsettelse av årsregnskapet: 09.08.2024

### Grunnlag for avgivelse

År 2023: Årsregnskapet er elektronisk innlevert  
År 2022: Tall er hentet fra elektronisk innlevert årsregnskap fra 2023

*Det er ikke krav til at årsregnskapet m.v. som sendes til Regnskapsregisteret er undertegnet. Kontrollen på at dette er utført ligger hos revisor/enhetens øverste organ. Sikkerheten ivaretas ved at innsender har rolle/rettighet for innsending av årsregnskapet via Altinn, og ved at det bekreftes at årsregnskapet er fastsatt av kompetent organ.*

Brønnøysundregistrene, 15.07.2025



## Resultatregnskap

Beløp i: NOK	Note	2023	2022
<b>RESULTATREGNSKAP</b>			
<b>Inntekter</b>			
Salgsinntekt		5 904 994	5 743 861
Annen driftsinntekt		15 000	2 797
<b>Sum inntekter</b>		<b>5 919 994</b>	<b>5 746 658</b>
<b>Kostnader</b>			
Endring i beholdning av varer under tilvirkning og ferdig tilvirkede varer		7 000	582 567
Varekostnad		3 183 947	3 295 599
Lønnskostnad	1, 2	553 860	546 615
Avskrivning på varige driftsmidler og immaterielle eiendeler	3	101 952	97 200
Annen driftskostnad		1 074 102	1 069 984
<b>Sum kostnader</b>		<b>4 920 861</b>	<b>5 591 965</b>
<b>Driftsresultat</b>		<b>999 133</b>	<b>154 692</b>
<b>Finansinntekter og finanskostnader</b>			
Annen renteinntekt		351	0
Annen finansinntekt		4 050	13 407
<b>Sum finansinntekter</b>		<b>4 401</b>	<b>13 407</b>
Annen rentekostnad		640	2 013
Annen finanskostnad		21 326	13 759
<b>Sum finanskostnader</b>		<b>21 966</b>	<b>15 772</b>
<b>Netto finans</b>		<b>-17 565</b>	<b>-2 366</b>
<b>Resultat før skattekostnad</b>		<b>981 568</b>	<b>152 327</b>
Skattekostnad	4	218 658	74 375
<b>Årsresultat</b>		<b>762 910</b>	<b>77 951</b>
<b>Overføringer og disponeringer</b>			
Avgitt konsernbidrag	5	275 750	128 312
Annen egenkapital	5	487 160	-50 360



## Resultatregnskap

<b>Beløp i: NOK</b>	<b>Note</b>	<b>2023</b>	<b>2022</b>
Sum overføringer og disponeringer		762 910	77 952



## Balanse

Beløp i: NOK	Note	2023	2022
<b>BALANSE - EIENDELER</b>			
<b>Anleggsmidler</b>			
<b>Immaterielle eiendeler</b>			
Sum immaterielle eiendeler		0	0
<b>Varige driftsmidler</b>			
Maskiner og anlegg	3	233 968	335 920
Sum varige driftsmidler		233 968	335 920
<b>Finansielle anleggsmidler</b>			
Andre langsiktige fordringer		200	200
Sum finansielle anleggsmidler		200	200
Sum anleggsmidler		234 168	336 120
<b>Omløpsmidler</b>			
<b>Varer</b>			
Varer		743 772	762 198
Sum varer		743 772	762 198
<b>Fordringer</b>			
Kundefordringer	6	1 197 594	1 291 063
Andre kortsiktige fordringer		109 408	157 131
Konsernfordringer	6	454 608	454 608
Sum fordringer		1 761 610	1 902 801
Sum investeringer		0	0
<b>Bankinnskudd, kontanter og lignende</b>			
Bankinnskudd, kontanter og lignende		123 172	19 612
Sum bankinnskudd, kontanter og lignende		123 172	19 612
Sum omløpsmidler		2 628 554	2 684 611
<b>SUM EIENDELER</b>		<b>2 862 722</b>	<b>3 020 731</b>



## Balanse

Beløp i: NOK	Note	2023	2022
<b>BALANSE - EGENKAPITAL OG GJELD</b>			
<b>Egenkapital</b>			
<b>Innskutt egenkapital</b>			
Aksjekapital	5	100 000	100 000
<b>Sum innskutt egenkapital</b>		<b>100 000</b>	<b>100 000</b>
<b>Opptjent egenkapital</b>			
Annen egenkapital	5	782 121	294 961
<b>Sum opptjent egenkapital</b>		<b>782 121</b>	<b>294 961</b>
<b>Sum egenkapital</b>		<b>882 121</b>	<b>394 961</b>
<b>Gjeld</b>			
<b>Langsiktig gjeld</b>			
<b>Sum avsetninger for forpliktelser</b>		<b>0</b>	<b>0</b>
<b>Annen langsiktig gjeld</b>		<b>0</b>	<b>0</b>
<b>Sum annen langsiktig gjeld</b>		<b>0</b>	<b>0</b>
<b>Sum langsiktig gjeld</b>		<b>0</b>	<b>0</b>
<b>Kortsiktig gjeld</b>			
Leverandørgjeld	6	-91 302	1 115 566
Betalbar skatt	4	140 882	0
Skyldige offentlige avgifter	7	143 273	14 502
Kortsiktig konserngjeld	6	638 596	436 295
Annen kortsiktig gjeld		1 149 151	1 059 406
<b>Sum kortsiktig gjeld</b>		<b>1 980 601</b>	<b>2 625 770</b>
<b>Sum gjeld</b>		<b>1 980 601</b>	<b>2 625 770</b>
<b>SUM EGENKAPITAL OG GJELD</b>		<b>2 862 722</b>	<b>3 020 731</b>



## Brønnøysundregistrene

### ÅRSREGNSKAP FOR REGNSKAPSÅRET 2023 - GENERELL INFORMASJON

Journalnummer: 2024 725731

#### Enheten

Organisasjonsnummer: 917 150 966  
Organisasjonsform: Aksjeselskap  
Foretaksnavn: HOPPESTAD SUPERMAT AS  
Forretningsadresse: Århusvegen 261  
3721 SKIEN

#### Regnskapsår

Årsregnskapets periode: 01.01.2023 - 31.12.2023

#### Konsern

Morselskap i konsern: Nei

#### Regnskapsregler

Regler for små foretak benyttet: Ja  
Benyttet ved utarbeidelsen av  
årsregnskapet til selskapet: Regnskapslovens alminnelige regler

#### Årsregnskapet fastsatt av kompetent organ

Bekreftet av representant for selskapet: Per Arne Hoppestad  
Dato for fastsettelse av årsregnskapet: 09.08.2024

#### Revisjon

Selskapet har besluttet at årsregnskapet  
ikke skal revideres: Ja  
Årsregnskapet er utarbeidet av ekstern  
autorisert regnskapsfører: Ja  
Ekstern autorisert regnskapsfører har i  
løpet av regnskapsåret bistått ved den  
løpende regnskapsføringen eller utført  
andre tjenester for selskapet enn å  
utarbeide årsregnskapet: Ja

#### Grunnlag for avgivelse

År 2023: Årsregnskap er elektronisk innlevert.  
År 2022: Tall er hentet fra elektronisk innlevert årsregnskap fra 2023.

*Det er ikke krav til at årsregnskapet m.v. som sendes til Regnskapsregisteret er undertegnet. Kontrollen på at dette er utført ligger hos revisor/enhetens øverste organ. Sikkerheten ivaretas ved at innsender har rolle/rettighet for innsending av årsregnskapet via Altinn, og ved at det bekreftes at årsregnskapet er fastsatt av kompetent organ.*

Brønnøysundregistrene, 12.08.2024

---

Brønnøysundregistrene  
Postadresse: Postboks 900, 8910 Brønnøysund  
Telefon: 75 00 75 00  
E-post: firmapost@brreg.no Internett: www.brreg.no  
Organisasjonsnummer: 974 760 673



Organisasjonsnr: 917 150 966  
HOPPESTAD SUPERMAT AS

## RESULTATREGNSKAP

Beløp i: NOK	Note	2023	2022
<b>RESULTATREGNSKAP</b>			
<b>Inntekter</b>			
Salgsinntekt		5 904 994	5 743 861
Annen driftsinntekt		15 000	2 797
<b>Sum inntekter</b>		<b>5 919 994</b>	<b>5 746 658</b>
<b>Kostnader</b>			
Endring i beholdning av varer under tilvirkning og ferdig tilvirkede varer		7 000	582 567
Varekostnad		3 183 947	3 295 599
Lønnskostnad	1, 2	553 860	546 615
Avskrivning på varige driftsmidler og immaterielle eiendeler	3	101 952	97 200
Annen driftskostnad		1 074 102	1 069 984
<b>Sum kostnader</b>		<b>4 920 861</b>	<b>5 591 965</b>
<b>Driftsresultat</b>		<b>999 133</b>	<b>154 692</b>
<b>Finansinntekter og finanskostnader</b>			
Annen renteinntekt		351	0
Annen finansinntekt		4 050	13 407
<b>Sum finansinntekter</b>		<b>4 401</b>	<b>13 407</b>
Annen rentekostnad		640	2 013
Annen finanskostnad		21 326	13 759
<b>Sum finanskostnader</b>		<b>21 966</b>	<b>15 772</b>
<b>Netto finans</b>		<b>-17 565</b>	<b>-2 366</b>
<b>Resultat før skattekostnad</b>		<b>981 568</b>	<b>152 327</b>
Skattekostnad	4	218 658	74 375
<b>Årsresultat</b>		<b>762 910</b>	<b>77 951</b>
<b>Overføringer og disponeringer</b>			
Avgitt konsernbidrag	5	275 750	128 312
Annen egenkapital	5	487 160	-50 360
<b>Sum overføringer og disponeringer</b>		<b>762 910</b>	<b>77 952</b>



Organisasjonsnr: 917 150 966  
HOPPESTAD SUPERMAT AS

## BALANSE

Beløp i: NOK	Note	2023	2022
<b>BALANSE - EIENDELER</b>			
<b>Anleggsmidler</b>			
<b>Immaterielle eiendeler</b>			
Sum immaterielle eiendeler		0	0
<b>Varige driftsmidler</b>			
Maskiner og anlegg	3	233 968	335 920
Sum varige driftsmidler		233 968	335 920
<b>Finansielle anleggsmidler</b>			
Andre langsiktige fordringer		200	200
Sum finansielle anleggsmidler		200	200
Sum anleggsmidler		234 168	336 120
<b>Omløpsmidler</b>			
<b>Varer</b>			
Varer		743 772	762 198
Sum varer		743 772	762 198
<b>Fordringer</b>			
Kundefordringer	6	1 197 594	1 291 063
Andre kortsiktige fordringer		109 408	157 131
Konsernfordringer	6	454 608	454 608
Sum fordringer		1 761 610	1 902 801
<b>Investeringer</b>			
Sum investeringer		0	0
<b>Bankinnskudd, kontanter og lignende</b>			
Bankinnskudd, kontanter og lignende		123 172	19 612
Sum bankinnskudd, kontanter og lignende		123 172	19 612
Sum omløpsmidler		2 628 554	2 684 611
<b>SUM EIENDELER</b>		<b>2 862 722</b>	<b>3 020 731</b>

## BALANSE - EGENKAPITAL OG GJELD

Egenkapital  
Innskutt egenkapital



Aksjekapital	5	100 000	100 000
<b>Sum innskutt egenkapital</b>		<b>100 000</b>	<b>100 000</b>
<b>Opptjent egenkapital</b>			
Annen egenkapital	5	782 121	294 961
<b>Sum opptjent egenkapital</b>		<b>782 121</b>	<b>294 961</b>
<b>Sum egenkapital</b>		<b>882 121</b>	<b>394 961</b>
<b>Gjeld</b>			
<b>Langsiktig gjeld</b>			
Sum avsetninger for forpliktelser		0	0
Annen langsiktig gjeld		0	0
<b>Sum langsiktig gjeld</b>		<b>0</b>	<b>0</b>
<b>Kortsiktig gjeld</b>			
Leverandørgjeld	6	-91 302	1 115 566
Betalbar skatt	4	140 882	0
Skyldige offentlige avgifter	7	143 273	14 502
Kortsiktig konserngjeld	6	638 596	436 295
Annen kortsiktig gjeld		1 149 151	1 059 406
<b>Sum kortsiktig gjeld</b>		<b>1 980 601</b>	<b>2 625 770</b>
<b>Sum gjeld</b>		<b>1 980 601</b>	<b>2 625 770</b>
<b>SUM EGENKAPITAL OG GJELD</b>		<b>2 862 722</b>	<b>3 020 731</b>



Organisasjonsnr: 917 150 966  
HOPPESTAD SUPERMAT AS

NOTEOPPLYSNINGER - SELSKAP - alle poster oppgitt i hele tall

## Note

### Regnskapsprinsipper

Årsregnskapet er satt opp i samsvar med regnskapsloven og god regnskapsskikk for små foretak. Salgsinntekter Inntektsføring ved salg av varer skjer på leveringstidspunktet. Tjenester inntektsføres etter hvert som de leveres. Klassifisering og vurdering av balanseposter Anleggsmidler er eiendeler bestemt til varig eie eller bruk. Eiendeler som er knyttet til varekretsløpet er klassifisert som omløpsmidler. Fordringer klassifiseres som omløpsmidler hvis de forfaller til betaling innen ett år etter transaksjonsdagen. Tilsvarende klassifiseres gjeld som kortsiktig hvis gjelden forfaller til betaling innen ett år. Omløpsmidler vurderes til laveste av anskaffelseskost og virkelig verdi. Kortsiktig gjeld balanseføres til nominelt beløp på etableringstidspunktet. Anleggsmidler vurderes til anskaffelseskost. Varige anleggsmidler avskrives etter en fornuftig avskrivningsplan. Anleggsmidlene nedskrives til virkelig verdi ved verdifall som ikke forventes å være forbigående. Langsiktig gjeld med unntak av andre avsetninger balanseføres til nominelt beløp på etableringstidspunktet. Fordringer Kundefordringer og andre fordringer er oppført i balansen til pålydende etter fradrag for avsetning til forventet tap. Avsetning til tap gjøres på grunnlag av individuelle vurderinger av de enkelte fordringene. Varebeholdninger Egentilvirkede ferdigvarer og varer under tilvirkning er vurdert til variabel tilvirkningskost. For råvarer er gjenanskaffelseskost vurdert som tilnærming til virkelig verdi. Det foretas nedskrivning for påregnelig ukurans. Varige driftsmidler Varige driftsmidler balanseføres og avskrives over driftsmidlenes levetid dersom de har antatt levetid over 3 år og har en kostpris som overstiger kr 15 000. Direkte vedlikehold av driftsmidler kostnadsføres løpende under driftskostnader, mens påkostninger eller forbedringer tillegges driftsmidlets kostpris og avskrives i takt med driftsmidlet. Forøvrig er følgende regnskapsprinsipper anvendt: Forsikret pensjonsforpliktelse er ikke balanseført - kostnaden er lik premien. Fordringer og gjeld i utenlandsk valuta er verdsatt til kursen ved regnskapsårets slutt. Kursgevinster og kurstap i utenlandsk valuta føres som finansinntekt og finanskosntad. Skatt Skattekostnaden i resultatregnskapet omfatter både periodens betalbare skatt og endring i utsatt skatt. Utsatt skatt er beregnet med 22% på grunnlag av de midlertidige forskjeller som eksisterer mellom regnskapsmessige og skattemessige verdier, samt skattemessig underskudd til fremføring ved utgangen av regnskapsåret. Skatteøkende og skattereduserende midlertidige forskjeller som reverserer eller kan reversere i samme periode er fastsatt og skattevirkningen er beregnet på nettogrunnlaget. Selskapet har ikke endret regnskapsprinsipp fra 2022 til 2023.

## Note

1

### Antall årsverk i regnskapsåret

1.00

## Note

2

### Spesifisering av resultatregnskapet



## Lønnskostnader

<u>Lønn</u>	<u>Årets</u>	<u>Fjorårets</u>
	478042.00	461903.00
<u>Folketrygdavgift</u>	<u>Årets</u>	<u>Fjorårets</u>
	62760.00	67082.00
<u>Pensjonskostnader</u>	<u>Årets</u>	<u>Fjorårets</u>
	8538.00	12273.00
<u>Andre ytelser</u>	<u>Årets</u>	<u>Fjorårets</u>
	4519.00	5358.00
<u>Sum lønnskostnader</u>	<u>Årets</u>	<u>Fjorårets</u>
	553860.00	546615.00

## Note

### Ekstraordinære inntekter og kostnader

<u>Sum</u>	<u>Beløp</u>
------------	--------------

Balanseført verdi 31.12.                      Varige driftsmidler   Immaterielle eiend.

## Note

6

**Konsern, tilknyttet selskap m.v.**

**Investering som regnskapsføres etter egenkapitalmetoden**

### Konsernregnskap

Virksomheten inngår i konsolideringen til morselskapets konsernregnsk.: Nei

**Morselskapet sitt navn**

**Forretningskontor for morselskapet**

Datterselskap er utelatt fra konsolideringen: Nei

**Begrunnelse for at datterselskap er utelatt fra konsolideringen**

**Konsern, tilknyttet selskap m.v. - fordringer og gjeld**

### Fordringer

<u>Samlet beløp - foretak i samme konsern</u>	<u>Årets</u>	<u>Fjorårets</u>
	618608.00	454608.00
<u>Samlet beløp - tilknyttet selskap</u>	<u>Årets</u>	<u>Fjorårets</u>



1193993.00 1289484.00

## Annen langsiktig gjeld

<u>Samlet beløp - foretak i samme konsern</u>	<u>Årets</u>	<u>Fjorårets</u>
	221341.00	372566.00

<u>Samlet beløp - tilknyttet selskap</u>	<u>Årets</u>	<u>Fjorårets</u>
	63729.00	63729.00

## Kortsiktig gjeld

<u>Samlet beløp - foretak i samme konsern</u>	<u>Årets</u>	<u>Fjorårets</u>
	353526.00	0.00

<u>Samlet beløp - felles kontrollert virksomhet</u>	<u>Årets</u>	<u>Fjorårets</u>
---	--------------	------------------

## Samlet forpliktelse til fordel for foretak i samme konsern

<u>Pantstillelse</u>	<u>Beløp</u>
----------------------	--------------

<u>Garantier</u>	<u>Beløp</u>
------------------	--------------

## Mer om tilknyttet selskap/datterselskap

Mellomværende med konsernselskaper er ikke renteberegnet etter avtale.

## Note

### Fordringer

Fordringer som forfaller senere enn ett år etter regnskapsårets slutt

### Mer om fordringer

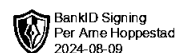
## Note

Virkelig verdi og resultatført verdiendr. i perioden, finansielle instrumenter

### Mer om finansielle instrumenter

### Beskrivelse av finansielle derivater

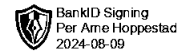
<u>Beholdning av egne aksjer</u>	<u>Antall</u>	<u>Pålydende</u>	<u>Andel av aksjek.</u>
----------------------------------	---------------	------------------	-------------------------



Årsregnskap for  
**HOPPESTAD SUPERMAT AS**  
917150966  
Regnskapsår  
01.01.2023 - 31.12.2023



HOPPESTAD SUPERMAT AS  
917 150 966

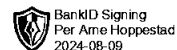


## Resultatregnskap

	Note	2023	2022
<b>Driftsinntekter</b>			
Salgsinntekt		5 904 994	5 743 861
Annen driftsinntekt		15 000	2 797
<b>Sum driftsinntekter</b>		<b>5 919 994</b>	<b>5 746 658</b>
<b>Driftskostnader</b>			
Endring i beholdning av varer under tilvirkning og ferdig tilvirkede varer		-7 000	-582 567
Varekostnad		-3 183 947	-3 295 599
Lønnskostnad	1, 2	-553 860	-546 615
Avskrivning på varige driftsmidler og immaterielle eiendeler	3	-101 952	-97 200
Annen driftskostnad		-1 074 102	-1 069 984
<b>Sum driftskostnader</b>		<b>-4 920 861</b>	<b>-5 591 965</b>
<b>Driftsresultat</b>		<b>999 133</b>	<b>154 692</b>
<b>Finansinntekter</b>			
Annen renteinntekt		351	0
Annen finansinntekt		4 050	13 407
<b>Sum finansinntekter</b>		<b>4 401</b>	<b>13 407</b>
<b>Finanskostnader</b>			
Annen rentekostnad		-640	-2 013
Annen finanskostnad		-21 326	-13 759
<b>Sum finanskostnader</b>		<b>-21 966</b>	<b>-15 772</b>
<b>Netto finans</b>		<b>-17 565</b>	<b>-2 366</b>
<b>Resultat før skattekostnad</b>		<b>981 568</b>	<b>152 327</b>
Skattekostnad	4	-218 658	-74 375
<b>Årsresultat</b>		<b>762 910</b>	<b>77 951</b>
<b>Overføringer</b>			
Avgitt konsernbidrag	5	275 750	128 312
Annen egenkapital	5	487 160	-50 360
<b>Sum overføringer</b>		<b>762 910</b>	<b>77 951</b>



HOPPESTAD SUPERMAT AS  
917 150 966

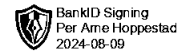


### Balanse

	Note	31.12.2023	31.12.2022
<b>EIENDELER</b>			
<b>Anleggsmidler</b>			
<b>Varige driftsmidler</b>			
Maskiner og anlegg	3	233 968	335 920
<b>Sum varige driftsmidler</b>		<b>233 968</b>	<b>335 920</b>
<b>Finansielle anleggsmidler</b>			
Andre langsiktige fordringer		200	200
<b>Sum finansielle anleggsmidler</b>		<b>200</b>	<b>200</b>
<b>Sum anleggsmidler</b>		<b>234 168</b>	<b>336 120</b>
<b>Omløpsmidler</b>			
<b>Varer</b>			
Varer		743 772	762 198
<b>Sum varer</b>		<b>743 772</b>	<b>762 198</b>
<b>Fordringer</b>			
Kundefordringer	6	1 197 594	1 291 063
Kortsiktige konsernfordringer	6	454 608	454 608
Andre kortsiktige fordringer		109 408	157 131
<b>Sum fordringer</b>		<b>1 761 610</b>	<b>1 902 801</b>
<b>Bankinnskudd, kontanter og lignende</b>			
Bankinnskudd, kontanter og lignende		123 172	19 612
<b>Sum bankinnskudd, kontanter og lignende</b>		<b>123 172</b>	<b>19 612</b>
<b>Sum omløpsmidler</b>		<b>2 628 554</b>	<b>2 684 611</b>
<b>SUM EIENDELER</b>		<b>2 862 722</b>	<b>3 020 731</b>



HOPPESTAD SUPERMAT AS  
917 150 966



## Balanse

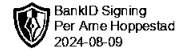
	Note	31.12.2023	31.12.2022
<b>EGENKAPITAL OG GJELD</b>			
<b>Egenkapital</b>			
<b>Innskutt egenkapital</b>			
Aksjekapital	5	100 000	100 000
<b>Sum innskutt egenkapital</b>		<b>100 000</b>	<b>100 000</b>
<b>Opptjent egenkapital</b>			
Annen egenkapital	5	782 121	294 961
<b>Sum opptjent egenkapital</b>		<b>782 121</b>	<b>294 961</b>
<b>Sum egenkapital</b>		<b>882 121</b>	<b>394 961</b>
<b>Gjeld</b>			
<b>Kortsiktig gjeld</b>			
Leverandørgjeld	6	-91 302	1 115 566
Betalbar skatt	4	140 882	0
Skyldige offentlige avgifter	7	143 273	14 502
Kortsiktig konserngjeld	6	638 596	436 295
Annen kortsiktig gjeld		1 149 151	1 059 406
<b>Sum kortsiktig gjeld</b>		<b>1 980 601</b>	<b>2 625 770</b>
<b>Sum gjeld</b>		<b>1 980 601</b>	<b>2 625 770</b>
<b>SUM EGENKAPITAL OG GJELD</b>		<b>2 862 722</b>	<b>3 020 731</b>

Skien, 09.08.2024

Per Arne Hoppestad  
styrets leder



HOPPESTAD SUPERMAT AS  
917 150 966



## Noter

### Regnskapsprinsipper

Årsregnskapet er satt opp i samsvar med regnskapsloven og god regnskapsskikk for små foretak.

#### Salgsinntekter

Inntektsføring ved salg av varer skjer på leveringstidspunktet. Tjenester inntektsføres etter hvert som de leveres.

#### Klassifisering og vurdering av balanseposter

Anleggsmidler er eiendeler bestemt til varig eie eller bruk. Eiendeler som er knyttet til varekretsløpet er klassifisert som omløpsmidler. Fordringer klassifiseres som omløpsmidler hvis de forfaller til betaling innen ett år etter transaksjonsdagen. Tilsvarende klassifiseres gjeld som kortsiktig hvis gjelden forfaller til betaling innen ett år.

Omløpsmidler vurderes til laveste av anskaffelseskost og virkelig verdi. Kortsiktig gjeld balanseføres til nominelt beløp på etableringstidspunktet. Anleggsmidler vurderes til anskaffelseskost. Varige anleggsmidler avskrives etter en fornuftig avskrivningsplan. Anleggsmidlene nedskrives til virkelig verdi ved verdifall som ikke forventes å være forbigående. Langsiktig gjeld med unntak av andre avsetninger balanseføres til nominelt beløp på etableringstidspunktet.

#### Fordringer

Kundefordringer og andre fordringer er oppført i balansen til pålydende etter fradrag for avsetning til forventet tap. Avsetning til tap gjøres på grunnlag av individuelle vurderinger av de enkelte fordringene.

#### Varebeholdninger

Egentilvirkede ferdigvarer og varer under tilvirkning er vurdert til variabel tilvirkningskost. For råvarer er gjenanskaffelseskost vurdert som tilnærming til virkelig verdi. Det foretas nedskrivning for påregnelig ukurans.

#### Varige driftsmidler

Varige driftsmidler balanseføres og avskrives over driftsmidlenes levetid dersom de har antatt levetid over 3 år og har en kostpris som overstiger kr 15 000. Direkte vedlikehold av driftsmidler kostnadsføres løpende under driftskostnader, mens påkostninger eller forbedringer tillegges driftsmidlets kostpris og avskrives i takt med driftsmidlet.

#### Forøvrig er følgende regnskapsprinsipper anvendt:

Forsikret pensjonsforpliktelse er ikke balanseført - kostnaden er lik premien. Fordringer og gjeld i utenlandsk valuta er verdsatt til kursen ved regnskapsårets slutt. Kursgevinster og kurstap i utenlandsk valuta føres som finansinntekt og finanskosnad.


#### Skatt

Skattekostnaden i resultatregnskapet omfatter både periodens betalbare skatt og endring i utsatt skatt. Utsatt skatt er beregnet med 22% på grunnlag av de midlertidige forskjeller som eksisterer mellom regnskapsmessige og skattemessige verdier, samt skattemessig underskudd til fremføring ved utgangen av regnskapsåret. Skatteøkende og skattereduserende midlertidige forskjeller som reverserer eller kan reversere i samme periode er fastsatt og skattevirkningen er beregnet på netto grunnlaget.

Selskapet har ikke endret regnskapsprinsipp fra 2022 til 2023.



HOPPESTAD SUPERMAT AS  
917 150 966



## Note 1 - Antall årsverk

Antall årsverk sysselsatt i regnskapsåret: 1

## Note 2 - Lønnskostnader

Spesifikasjon av lønnskostnader	2023	2022
Lønn	478 042	461 903
Arbeidsgiveravgift	62 760	67 082
Pensjonskostnader	8 538	12 273
Andre relaterte ytelser	4 519	5 358
<b>Sum</b>	<b>553 860</b>	<b>546 615</b>

## Note 3 - Varige driftsmidler/anleggsmidler

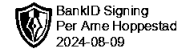
Varige driftsmidler	Driftsløsøre, inventar o.l	Maskiner og anlegg	Sum
Anskaffelseskost pr 01.01	44 651	920 582	965 233
Tilgang i året	0	0	0
Avgang i året	0	0	0
<b>Anskaffelseskost pr 31.12</b>	<b>44 651</b>	<b>920 582</b>	<b>965 233</b>
Akkumulert av- og nedskrivninger 01.01	-44 651	-584 662	-629 313
Akkumulert av- og nedskrivninger 31.12	-44 651	-686 614	-731 265
<b>Balanseført verdi pr 31.12</b>	<b>0</b>	<b>233 968</b>	<b>233 968</b>
Årets av- og nedskrivninger	0	101 952	101 952
Økonomisk levetid	5	3 - 10	
Avskrivningsplan	Lineær	Lineær	

## Note 4 - Spesifisering av skatt

Skattekostnad	2023	2022
Betalbar skatt på alminnelig inntekt	218 658	74 375
<b>Skattekostnad</b>	<b>218 658</b>	<b>74 375</b>
<b>Skattepliktig inntekt</b>		
Resultat før skatt	981 568	152 327
Permanente forskjeller	-351	556
+/- Endring i midlertidige forskjeller	12 684	11 619
+/- Mottatt/avgitt konsernbidrag	-353 526	-164 502
<b>Skattepliktig inntekt</b>	<b>640 374</b>	<b>0</b>
<b>Betalbar skatt i balansen</b>		
Betalbar skatt på årets resultat	218 658	0
Betalbar skatt på konsernbidrag	-77 776	0
Sum betalbar skatt i balansen	140 882	0



HOPPESTAD SUPERMAT AS  
917 150 966



## Note 5 - Egenkapital

	Aksjekapital	Opptjent egenkapital	Sum
Egenkapital 31.12.2022	100 000	294 961	394 961
Årsresultat	0	582 378	582 378
- Avgitt konsernbidrag	0	-275 750	-275 750
Andre endringer	0	180 532	180 532
<b>Egenkapital 31.12.2023</b>	<b>100 000</b>	<b>782 121</b>	<b>882 121</b>

## Note 6 - Konsern, tilknyttet selskap m.v.

### Fordringer

	2023	2022
Samlet beløp som gjelder foretak i samme konsern	618 608	454 608
Samlet beløp som gjelder tilknyttet selskap	1 193 993	1 289 484

### Annen langsiktig gjeld

	2023	2022
Samlet beløp som gjelder foretak i samme konsern	221 341	372 566
Samlet beløp som gjelder tilknyttet selskap	63 729	63 729

### Kortsiktig gjeld

	2023	2022
Samlet beløp som gjelder foretak i samme konsern	353 526	0

### Mer om tilknyttet selskap/datterselskap

Mellomværende med konsernselskaper er ikke renteberegnet etter avtale.

## Note 7 - Bundne midler

Skattetreksmidler er ikke behandlet iht. Skattebetalingslovens regler.