



## ÅRSREGNSKAPET FOR REGNSKAPSÅRET 2022 - GENERELL INFORMASJON

### Enheten

|                      |                             |
|----------------------|-----------------------------|
| Organisasjonsnummer: | 935 883 571                 |
| Organisasjonsform:   | Forening/lag/innretning     |
| Foretaksnavn:        | ROSENBORG BALLKLUB          |
| Forretningsadresse:  | Lerkendal<br>7492 TRONDHEIM |

### Regnskapsår

|                         |                         |
|-------------------------|-------------------------|
| Årsregnskapets periode: | 01.01.2022 - 31.12.2022 |
|-------------------------|-------------------------|

### Konsern

|                           |    |
|---------------------------|----|
| Mørselskap i konsern:     | Ja |
| Konsernregnskap lagt ved: | Ja |

### Regnskapsregler

|  |                                    |
|--|------------------------------------|
| Regler for små foretak benyttet:                           | Ja                                 |
| Benyttet ved utarbeidelsen av årsregnskapet til selskapet: | Regnskapslovens alminnelige regler |
| Benyttet ved utarbeidelsen av årsregnskapet til konsernet: | Regnskapslovens alminnelige regler |

### Årsregnskapet fastsatt av kompetent organ

|  |                  |
|--|------------------|
| Bekreftet av representant for selskapet: | August Jørgensen |
| Dato for fastsettelse av årsregnskapet:  | 15.03.2023       |

### Grunnlag for avgivelse

År 2022: Årsregnskapet er elektronisk innlevert  
År 2021: Tall er hentet fra elektronisk innlevert årsregnskap fra 2022

*Det er ikke krav til at årsregnskapet m.v. som sendes til Regnskapsregisteret er undertegnet. Kontrollen på at dette er utført ligger hos revisor/enhetens øverste organ. Sikkerheten ivaretas ved at innsender har rolle/rettighet for innsending av årsregnskapet via Altinn, og ved at det bekreftes at årsregnskapet er fastsatt av kompetent organ.*

Brønnøysundregistrene, 17.07.2024



## Resultatregnskap

| Beløp i: NOK   | Note | 2022               | 2021               |
|--|------|--------------------|--------------------|
| <b>RESULTATREGNSKAP</b>                                      |      |                    |                    |
| <b>Inntekter</b>   |      |                    |                    |
| Salgsinntekt   |      | 130 713 140        | 87 505 160         |
| Annen driftsinntekt  |      | 47 359 846         | 55 562 382         |
| <b>Sum inntekter</b>   |      | <b>178 072 986</b> | <b>143 067 542</b> |
| <b>Kostnader</b>   |      |                    |                    |
| Varekostnad  |      | 42 622 422         | 30 161 726         |
| Lønnskostnad   |      | 110 630 573        | 98 777 452         |
| Avskrivning på varige driftsmidler og immaterielle eiendeler |      | 29 430 868         | 27 658 878         |
| Annen driftskostnad  |      | 27 887 774         | 25 345 193         |
| <b>Sum kostnader</b>   |      | <b>210 571 637</b> | <b>181 943 249</b> |
| <b>Driftsresultat</b>  |      | <b>-32 498 651</b> | <b>-38 875 707</b> |
| <b>Finansinntekter og finanskostnader</b>                    |      |                    |                    |
| Annen renteinntekt   |      | 564 349            | 550 133            |
| Annen finansinntekt  |      | 243 587            | 24 157             |
| <b>Sum finansinntekter</b>                                   |      | <b>807 936</b>     | <b>574 290</b>     |
| Annen rentekostnad   |      | 17 129             | 136 979            |
| Annen finanskostnad  |      | 1 279 821          | 615 475            |
| <b>Sum finanskostnader</b>                                   |      | <b>1 296 950</b>   | <b>752 454</b>     |
| <b>Netto finans</b>  |      | <b>-489 014</b>    | <b>-178 164</b>    |
| <b>Ordinært resultat før skattekostnad</b>                   |      | <b>-32 987 665</b> | <b>-39 053 871</b> |
| <b>Ordinært resultat etter skattekostnad</b>                 |      | <b>-32 987 665</b> | <b>-39 053 871</b> |
| <b>Årsresultat</b>   |      | <b>-32 987 665</b> | <b>-39 053 871</b> |



## Balanse

| Beløp i: NOK  | Note | 2022               | 2021               |
|---|------|--------------------|--------------------|
| <b>BALANSE - EIENDELER</b>  |      |                    |                    |
| <b>Anleggsmidler</b>  |      |                    |                    |
| <b>Immaterielle eiendeler</b>                                       |      |                    |                    |
| Konsesjoner, patenter, lisenser, varemerker og lignende rettigheter |      | 68 646 362         | 60 489 949         |
| <b>Sum immaterielle eiendeler</b>                                   |      | <b>68 646 362</b>  | <b>60 489 949</b>  |
| <b>Varige driftsmidler</b>  |      |                    |                    |
| Tomter, bygninger og annen fast eiendom                             |      | 32 439 000         | 32 439 001         |
| Driftsløsøre, inventar, verktøy, kontormaskiner og lignende         |      | 12 555 553         | 14 184 936         |
| <b>Sum varige driftsmidler</b>                                      |      | <b>44 994 553</b>  | <b>46 623 937</b>  |
| <b>Finansielle anleggsmidler</b>                                    |      |                    |                    |
| Investering i datterselskap   |      | 44 466 707         | 44 496 707         |
| Lån til foretak i samme konsern                                     |      | 24 632 565         | 24 632 565         |
| Investeringer i aksjer og andeler                                   |      | 117 214            | 117 214            |
| Andre fordringer  |      | 4 900 000          | 5 531 398          |
| <b>Sum finansielle anleggsmidler</b>                                |      | <b>74 116 486</b>  | <b>74 777 884</b>  |
| <b>Sum anleggsmidler</b>  |      | <b>187 757 401</b> | <b>181 891 770</b> |
| <b>Omløpsmidler</b>   |      |                    |                    |
| <b>Varer</b>  |      |                    |                    |
| <b>Fordringer</b>   |      |                    |                    |
| Kundefordringer   |      | 29 809 480         | 5 004 015          |
| Andre fordringer  |      | 15 114 178         | 20 861 945         |
| Konsernfordringer   |      | 174 680            | 13 430             |
| <b>Sum fordringer</b>   |      | <b>45 098 338</b>  | <b>25 879 390</b>  |
| <b>Bankinnskudd, kontanter og lignende</b>                          |      |                    |                    |
| Bankinnskudd, kontanter og lignende                                 |      | 9 828 325          | 8 017 816          |
| <b>Sum bankinnskudd, kontanter og lignende</b>                      |      | <b>9 828 325</b>   | <b>8 017 816</b>   |
| <b>Sum omløpsmidler</b>   |      | <b>54 926 663</b>  | <b>33 897 206</b>  |



### Balanse

| Beløp i: NOK                          | Note | 2022               | 2021               |
|---------------------------------------|------|--------------------|--------------------|
| <b>SUM EIENDELER</b>                  |      | <b>242 684 064</b> | <b>215 788 976</b> |
| <b>BALANSE - EGENKAPITAL OG GJELD</b> |      |                    |                    |
| <b>Egenkapital</b>                    |      |                    |                    |
| <b>Innskutt egenkapital</b>           |      |                    |                    |
| <b>Opptjent egenkapital</b>           |      |                    |                    |
| Annen egenkapital                     |      | 76 373 376         | 113 352 961        |
| <b>Sum opptjent egenkapital</b>       |      | <b>76 373 376</b>  | <b>113 352 961</b> |
| <b>Sum egenkapital</b>                |      | <b>76 373 376</b>  | <b>113 352 961</b> |
| <b>Gjeld</b>                          |      |                    |                    |
| <b>Langsiktig gjeld</b>               |      |                    |                    |
| <b>Annen langsiktig gjeld</b>         |      |                    |                    |
| Øvrig langsiktig gjeld                |      | 60 950 000         | 34 300 000         |
| <b>Sum annen langsiktig gjeld</b>     |      | <b>60 950 000</b>  | <b>34 300 000</b>  |
| <b>Sum langsiktig gjeld</b>           |      | <b>60 950 000</b>  | <b>34 300 000</b>  |
| <b>Kortsiktig gjeld</b>               |      |                    |                    |
| Gjeld til kredittinstitusjoner        |      | 55 020 341         | 25 824 517         |
| Leverandørgjeld                       |      | 9 382 101          | 10 733 977         |
| Skyldige offentlige avgifter          |      | 7 347 670          | 7 666 766          |
| Annen kortsiktig gjeld                |      | 33 610 576         | 23 910 755         |
| <b>Sum kortsiktig gjeld</b>           |      | <b>105 360 688</b> | <b>68 136 015</b>  |
| <b>Sum gjeld</b>                      |      | <b>166 310 688</b> | <b>102 436 015</b> |
| <b>SUM EGENKAPITAL OG GJELD</b>       |      | <b>242 684 064</b> | <b>215 788 976</b> |



## Konsernets resultatregnskap

| Beløp i: NOK   | Note | 2022               | 2021               |
|--|------|--------------------|--------------------|
| <b>RESULTATREGNSKAP</b>                                      |      |                    |                    |
| <b>Inntekter</b>   |      |                    |                    |
| Salgsinntekt   |      | 130 713 140        | 87 505 160         |
| Annen driftsinntekt  |      | 59 970 251         | 66 773 275         |
| <b>Sum inntekter</b>   |      | <b>190 683 391</b> | <b>154 278 435</b> |
| <b>Kostnader</b>   |      |                    |                    |
| Varekostnad  |      | 35 260 498         | 24 311 366         |
| Lønnskostnad   |      | 110 596 841        | 99 332 227         |
| Avskrivning på varige driftsmidler og immaterielle eiendeler |      | 37 792 335         | 35 946 032         |
| Annen driftskostnad  |      | 31 977 614         | 29 159 655         |
| <b>Sum kostnader</b>   |      | <b>215 627 288</b> | <b>188 749 280</b> |
| <b>Driftsresultat</b>  |      | <b>-24 943 897</b> | <b>-34 470 845</b> |
| <b>Finansinntekter og finanskostnader</b>                    |      |                    |                    |
| Annen renteinntekt   |      | 726 231            | 573 169            |
| Annen finansinntekt  |      | 243 587            | 24 157             |
| <b>Sum finansinntekter</b>                                   |      | <b>969 818</b>     | <b>597 326</b>     |
| Annen rentekostnad   |      | 7 420 553          | 4 511 536          |
| Annen finanskostnad  |      | 1 287 293          | 615 475            |
| <b>Sum finanskostnader</b>                                   |      | <b>8 707 846</b>   | <b>5 127 011</b>   |
| <b>Netto finans</b>  |      | <b>-7 738 028</b>  | <b>-4 529 685</b>  |
| <b>Ordinært resultat før skattekostnad</b>                   |      | <b>-32 681 925</b> | <b>-39 000 530</b> |
| Skattekostnad på ordinært resultat                           |      | 70 548             | 15 328             |
| <b>Ordinært resultat etter skattekostnad</b>                 |      | <b>-32 752 473</b> | <b>-39 015 858</b> |
| <b>Årsresultat</b>   |      | <b>-32 752 473</b> | <b>-39 015 858</b> |
| Minoritetsinteresser   |      | 11 940             | -80 259            |
| <b>Årsresultat etter minoritetsinteresser</b>                |      | <b>-32 764 413</b> | <b>-38 935 599</b> |



### Konsernets balanse

| Beløp i: NOK  | Note | 2022               | 2021               |
|---|------|--------------------|--------------------|
| <b>BALANSE - EIENDELER</b>  |      |                    |                    |
| <b>Anleggsmidler</b>  |      |                    |                    |
| <b>Immaterielle eiendeler</b>                                       |      |                    |                    |
| Konsesjoner, patenter, lisenser, varemerker og lignende rettigheter |      | 68 646 362         | 60 489 949         |
| Utsatt skattefordel   |      | 1 414 092          | 2 153 888          |
| <b>Sum immaterielle eiendeler</b>                                   |      | <b>70 060 454</b>  | <b>62 643 837</b>  |
| <b>Varige driftsmidler</b>  |      |                    |                    |
| Tomter, bygninger og annen fast eiendom                             |      | 276 513 521        | 281 529 809        |
| Driftsløsøre, inventar, verktøy, kontormaskiner og lignende         |      | 14 554 811         | 15 739 882         |
| <b>Sum varige driftsmidler</b>                                      |      | <b>291 068 332</b> | <b>297 269 691</b> |
| <b>Finansielle anleggsmidler</b>                                    |      |                    |                    |
| Investeringer i aksjer og andeler                                   |      | 117 214            | 117 214            |
| Andre fordringer  |      | 5 327 545          | 5 835 930          |
| <b>Sum finansielle anleggsmidler</b>                                |      | <b>5 444 759</b>   | <b>5 953 144</b>   |
| <b>Sum anleggsmidler</b>  |      | <b>366 573 545</b> | <b>365 866 672</b> |
| <b>Omløpsmidler</b>   |      |                    |                    |
| <b>Varer</b>  |      |                    |                    |
| <b>Fordringer</b>   |      |                    |                    |
| Kundefordringer   |      | 32 914 094         | 6 682 221          |
| Andre fordringer  |      | 16 112 267         | 24 638 428         |
| <b>Sum fordringer</b>   |      | <b>49 026 361</b>  | <b>31 320 649</b>  |
| <b>Bankinnskudd, kontanter og lignende</b>                          |      |                    |                    |
| Bankinnskudd, kontanter og lignende                                 |      | 19 905 484         | 16 010 610         |
| <b>Sum bankinnskudd, kontanter og lignende</b>                      |      | <b>19 905 484</b>  | <b>16 010 610</b>  |
| <b>Sum omløpsmidler</b>   |      | <b>68 931 845</b>  | <b>47 331 259</b>  |
| <b>SUM EIENDELER</b>  |      | <b>435 505 390</b> | <b>413 197 931</b> |



## Konsernets balanse

| Beløp i: NOK                             | Note | 2022               | 2021               |
|--|------|--------------------|--------------------|
| <b>BALANSE - EGENKAPITAL OG GJELD</b>    |      |                    |                    |
| <b>Egenkapital</b>                       |      |                    |                    |
| <b>Innskutt egenkapital</b>              |      |                    |                    |
| <b>Opptjent egenkapital</b>              |      |                    |                    |
| Annen egenkapital                        |      | 142 520 537        | 179 086 369        |
| Minoritetsinteresser                     |      | 1 586 285          | 1 574 345          |
| <b>Sum opptjent egenkapital</b>          |      | <b>144 106 822</b> | <b>180 660 714</b> |
| <b>Sum egenkapital</b>                   |      | <b>144 106 822</b> | <b>180 660 714</b> |
| <b>Gjeld</b>                             |      |                    |                    |
| <b>Langsiktig gjeld</b>                  |      |                    |                    |
| Pensjonsforpliktelser                    |      | 3 336 412          | 0                  |
| Utsatt skatt                             |      | 12 979 450         | 12 946 877         |
| <b>Sum avsetninger for forpliktelser</b> |      | <b>16 315 862</b>  | <b>12 946 877</b>  |
| <b>Annen langsiktig gjeld</b>            |      |                    |                    |
| Gjeld til kredittinstitusjoner           |      | 184 125 000        | 161 375 000        |
| Øvrig langsiktig gjeld                   |      | 7 300 000          | 7 300 000          |
| <b>Sum annen langsiktig gjeld</b>        |      | <b>191 425 000</b> | <b>168 675 000</b> |
| <b>Sum langsiktig gjeld</b>              |      | <b>207 740 862</b> | <b>181 621 877</b> |
| <b>Kortsiktig gjeld</b>                  |      |                    |                    |
| Konvertible lån                          |      | 20 223 951         |                    |
| Leverandørgjeld                          |      | 12 041 847         | 12 352 031         |
| Betalbar skatt                           |      | 0                  | 0                  |
| Skyldige offentlige avgifter             |      | 12 811 761         | 11 550 464         |
| Annen kortsiktig gjeld                   |      | 38 580 148         | 27 012 845         |
| <b>Sum kortsiktig gjeld</b>              |      | <b>83 657 707</b>  | <b>50 915 340</b>  |
| <b>Sum gjeld</b>                         |      | <b>291 398 569</b> | <b>232 537 217</b> |
| <b>SUM EGENKAPITAL OG GJELD</b>          |      | <b>435 505 391</b> | <b>413 197 931</b> |



## Brønnøysundregistrene

### ÅRSREGNSKAP FOR REGNSKAPSÅRET 2022 - GENERELL INFORMASJON

Journalnummer: 2023 572156

#### Enheten

Organisasjonsnummer: 935 883 571  
Organisasjonsform: Forening/lag/innretning  
Foretaksnavn: ROSENBORG BALLKLUB  
Forretningsadresse: Lerkendal  
7492 TRONDHEIM

#### Regnskapsår

Årsregnskapets periode: 01.01.2022 - 31.12.2022

#### Konsern

Morselskap i konsern: Ja  
Konsernregnskap lagt ved: Ja

#### Regnskapsregler

Regler for små foretak benyttet: Ja  
Benyttet ved utarbeidelsen av  
årsregnskapet til selskapet: Regnskapslovens alminnelige regler  
Benyttet ved utarbeidelsen av  
årsregnskapet til konsernet: Regnskapslovens alminnelige regler

#### Årsregnskapet fastsatt av kompetent organ

Bekreftet av representant for selskapet: August Jørgensen  
Dato for fastsettelse av årsregnskapet: 15.03.2023

#### Grunnlag for avgivelse

År 2022: Årsregnskap er elektronisk innlevert.  
År 2021: Tall er hentet fra elektronisk innlevert årsregnskap fra 2022.

*Det er ikke krav til at årsregnskapet m.v. som sendes til Regnskapsregisteret er undertegnet. Kontrollen på at dette er utført ligger hos revisor/enhetens øverste organ. Sikkerheten ivaretas ved at innsender har rolle/rettighet for innsending av årsregnskapet via Altinn, og ved at det bekreftes at årsregnskapet er fastsatt av kompetent organ.*

Brønnøysundregistrene, 12.07.2023



Organisasjonsnr: 935 883 571  
ROSENBERG BALLKLUB

## RESULTATREGNSKAP

| <b>Beløp i: NOK</b>  | <b>Note</b> | <b>2022</b>        | <b>2021</b>        |
|--|-------------|--------------------|--------------------|
| <b>RESULTATREGNSKAP</b>                                      |             |                    |                    |
| <b>Inntekter</b>   |             |                    |                    |
| Salgsinntekt   |             | 130 713 140        | 87 505 160         |
| Annen driftsinntekt  |             | 47 359 846         | 55 562 382         |
| <b>Sum inntekter</b>   |             | <b>178 072 986</b> | <b>143 067 542</b> |
| <b>Kostnader</b>   |             |                    |                    |
| Varekostnad  |             | 42 622 422         | 30 161 726         |
| Lønnskostnad   |             | 110 630 573        | 98 777 452         |
| Avskrivning på varige driftsmidler og immaterielle eiendeler |             | 29 430 868         | 27 658 878         |
| Annen driftskostnad  |             | 27 887 774         | 25 345 193         |
| <b>Sum kostnader</b>   |             | <b>210 571 637</b> | <b>181 943 249</b> |
| <b>Driftsresultat</b>  |             | <b>-32 498 651</b> | <b>-38 875 707</b> |
| <b>Finansinntekter og finanskostnader</b>                    |             |                    |                    |
| Annen renteinntekt   |             | 564 349            | 550 133            |
| Annen finansinntekt  |             | 243 587            | 24 157             |
| <b>Sum finansinntekter</b>                                   |             | <b>807 936</b>     | <b>574 290</b>     |
| Annen rentekostnad   |             | 17 129             | 136 979            |
| Annen finanskostnad  |             | 1 279 821          | 615 475            |
| <b>Sum finanskostnader</b>                                   |             | <b>1 296 950</b>   | <b>752 454</b>     |
| <b>Netto finans</b>  |             | <b>-489 014</b>    | <b>-178 164</b>    |
| <b>Ordinært resultat før skattekostnad</b>                   |             | <b>-32 987 665</b> | <b>-39 053 871</b> |
| <b>Ordinært resultat etter skattekostnad</b>                 |             | <b>-32 987 665</b> | <b>-39 053 871</b> |
| <b>Årsresultat</b>   |             | <b>-32 987 665</b> | <b>-39 053 871</b> |



Organisasjonsnr: 935 883 571  
ROSENBORG BALLKLUB

## BALANSE

| Beløp i: NOK  | Note | 2022               | 2021               |
|---|------|--------------------|--------------------|
| <b>BALANSE - EIENDELER</b>  |      |                    |                    |
| <b>Anleggsmidler</b>  |      |                    |                    |
| <b>Immaterielle eiendeler</b>                                       |      |                    |                    |
| Konsesjoner, patenter, lisenser, varemerker og lignende rettigheter |      | 68 646 362         | 60 489 949         |
| <b>Sum immaterielle eiendeler</b>                                   |      | <b>68 646 362</b>  | <b>60 489 949</b>  |
| <b>Varige driftsmidler</b>  |      |                    |                    |
| Tomter, bygninger og annen fast eiendom                             |      | 32 439 000         | 32 439 001         |
| Driftsløsøre, inventar, verktøy, kontormaskiner og lignende         |      | 12 555 553         | 14 184 936         |
| <b>Sum varige driftsmidler</b>                                      |      | <b>44 994 553</b>  | <b>46 623 937</b>  |
| <b>Finansielle anleggsmidler</b>                                    |      |                    |                    |
| Investering i datterselskap   |      | 44 466 707         | 44 496 707         |
| Lån til foretak i samme konsern                                     |      | 24 632 565         | 24 632 565         |
| Investeringer i aksjer og andeler                                   |      | 117 214            | 117 214            |
| Andre fordringer  |      | 4 900 000          | 5 531 398          |
| <b>Sum finansielle anleggsmidler</b>                                |      | <b>74 116 486</b>  | <b>74 777 884</b>  |
| <b>Sum anleggsmidler</b>  |      | <b>187 757 401</b> | <b>181 891 770</b> |
| <b>Omløpsmidler</b>   |      |                    |                    |
| <b>Varer</b>  |      |                    |                    |
| <b>Fordringer</b>   |      |                    |                    |
| Kundefordringer   |      | 29 809 480         | 5 004 015          |
| Andre fordringer  |      | 15 114 178         | 20 861 945         |
| Konsernfordringer   |      | 174 680            | 13 430             |
| <b>Sum fordringer</b>   |      | <b>45 098 338</b>  | <b>25 879 390</b>  |
| <b>Bankinnskudd, kontanter og lignende</b>                          |      |                    |                    |
| Bankinnskudd, kontanter og lignende                                 |      | 9 828 325          | 8 017 816          |
| <b>Sum bankinnskudd, kontanter og lignende</b>                      |      | <b>9 828 325</b>   | <b>8 017 816</b>   |
| <b>Sum omløpsmidler</b>   |      | <b>54 926 663</b>  | <b>33 897 206</b>  |
| <b>SUM EIENDELER</b>  |      | <b>242 684 064</b> | <b>215 788 976</b> |



## BALANSE - EGENKAPITAL OG GJELD

### Egenkapital

#### Innskutt egenkapital

#### Opptjent egenkapital

|                   |            |             |
|-------------------|------------|-------------|
| Annen egenkapital | 76 373 376 | 113 352 961 |
|-------------------|------------|-------------|

|                          |            |             |
|--------------------------|------------|-------------|
| Sum opptjent egenkapital | 76 373 376 | 113 352 961 |
|--------------------------|------------|-------------|

|                 |            |             |
|-----------------|------------|-------------|
| Sum egenkapital | 76 373 376 | 113 352 961 |
|-----------------|------------|-------------|

### Gjeld

#### Langsiktig gjeld

#### Annen langsiktig gjeld

|                        |            |            |
|------------------------|------------|------------|
| Øvrig langsiktig gjeld | 60 950 000 | 34 300 000 |
|------------------------|------------|------------|

|                            |            |            |
|----------------------------|------------|------------|
| Sum annen langsiktig gjeld | 60 950 000 | 34 300 000 |
|----------------------------|------------|------------|

|                      |            |            |
|----------------------|------------|------------|
| Sum langsiktig gjeld | 60 950 000 | 34 300 000 |
|----------------------|------------|------------|

#### Kortsiktig gjeld

#### Gjeld til

|                      |            |            |
|----------------------|------------|------------|
| kredittinstitusjoner | 55 020 341 | 25 824 517 |
|----------------------|------------|------------|

|                 |           |            |
|-----------------|-----------|------------|
| Leverandørgjeld | 9 382 101 | 10 733 977 |
|-----------------|-----------|------------|

|                     |  |  |
|---------------------|--|--|
| Skyldige offentlige |  |  |
|---------------------|--|--|

|          |           |           |
|----------|-----------|-----------|
| avgifter | 7 347 670 | 7 666 766 |
|----------|-----------|-----------|

|                        |            |            |
|------------------------|------------|------------|
| Annen kortsiktig gjeld | 33 610 576 | 23 910 755 |
|------------------------|------------|------------|

|                      |             |            |
|----------------------|-------------|------------|
| Sum kortsiktig gjeld | 105 360 688 | 68 136 015 |
|----------------------|-------------|------------|

|           |             |             |
|-----------|-------------|-------------|
| Sum gjeld | 166 310 688 | 102 436 015 |
|-----------|-------------|-------------|

|                          |             |             |
|--------------------------|-------------|-------------|
| SUM EGENKAPITAL OG GJELD | 242 684 064 | 215 788 976 |
|--------------------------|-------------|-------------|



Organisasjonsnr: 935 883 571  
ROSENBERG BALLKLUB

## KONSERNRESULTATREGNSKAP

| <b>Beløp i: NOK</b>  | <b>Note</b> | <b>2022</b>        | <b>2021</b>        |
|--|-------------|--------------------|--------------------|
| <b>RESULTATREGNSKAP</b>                                      |             |                    |                    |
| <b>Inntekter</b>   |             |                    |                    |
| Salgsinntekt   |             | 130 713 140        | 87 505 160         |
| Annen driftsinntekt  |             | 59 970 251         | 66 773 275         |
| <b>Sum inntekter</b>   |             | <b>190 683 391</b> | <b>154 278 435</b> |
| <b>Kostnader</b>   |             |                    |                    |
| Varekostnad  |             | 35 260 498         | 24 311 366         |
| Lønnskostnad   |             | 110 596 841        | 99 332 227         |
| Avskrivning på varige driftsmidler og immaterielle eiendeler |             | 37 792 335         | 35 946 032         |
| Annen driftskostnad  |             | 31 977 614         | 29 159 655         |
| <b>Sum kostnader</b>   |             | <b>215 627 288</b> | <b>188 749 280</b> |
| <b>Driftsresultat</b>  |             | <b>-24 943 897</b> | <b>-34 470 845</b> |
| <b>Finansinntekter og finanskostnader</b>                    |             |                    |                    |
| Annen renteinntekt   |             | 726 231            | 573 169            |
| Annen finansinntekt  |             | 243 587            | 24 157             |
| <b>Sum finansinntekter</b>                                   |             | <b>969 818</b>     | <b>597 326</b>     |
| Annen rentekostnad   |             | 7 420 553          | 4 511 536          |
| Annen finanskostnad  |             | 1 287 293          | 615 475            |
| <b>Sum finanskostnader</b>                                   |             | <b>8 707 846</b>   | <b>5 127 011</b>   |
| <b>Netto finans</b>  |             | <b>-7 738 028</b>  | <b>-4 529 685</b>  |
| <b>Ordinært resultat før skattekostnad</b>                   |             |                    |                    |
| <b>Skattekostnad på ordinært resultat</b>                    |             | <b>70 548</b>      | <b>15 328</b>      |
| <b>Ordinært resultat etter skattekostnad</b>                 |             | <b>-32 752 473</b> | <b>-39 015 858</b> |
| <b>Årsresultat</b>   |             | <b>-32 752 473</b> | <b>-39 015 858</b> |
| Minoritetsinteresser   |             | 11 940             | -80 259            |
| <b>Årsresultat etter minoritetsinteresser</b>                |             | <b>-32 764 413</b> | <b>-38 935 599</b> |



Organisasjonsnr: 935 883 571  
ROSENBERG BALLKLUB

## KONSERNBALANSE

| <b>Beløp i: NOK</b>   | <b>Note</b> | <b>2022</b>        | <b>2021</b>        |
|---|-------------|--------------------|--------------------|
| <b>BALANSE - EIENDELER</b>  |             |                    |                    |
| <b>Anleggsmidler</b>  |             |                    |                    |
| <b>Immaterielle eiendeler</b>   |             |                    |                    |
| Konsesjoner, patenter,<br>lisenser, varemerker og<br>lignende rettigheter |             | 68 646 362         | 60 489 949         |
| Utsatt skattefordel   |             | 1 414 092          | 2 153 888          |
| <b>Sum immaterielle eiendeler</b>   |             | <b>70 060 454</b>  | <b>62 643 837</b>  |
| <b>Varige driftsmidler</b>  |             |                    |                    |
| Tomter, bygninger og<br>annen fast eiendom                                |             | 276 513 521        | 281 529 809        |
| Driftsløsøre, inventar,<br>verktøy, kontormaskiner<br>og lignende         |             | 14 554 811         | 15 739 882         |
| <b>Sum varige driftsmidler</b>  |             | <b>291 068 332</b> | <b>297 269 691</b> |
| <b>Finansielle anleggsmidler</b>  |             |                    |                    |
| Investeringer i aksjer og<br>andeler                                      |             | 117 214            | 117 214            |
| Andre fordringer  |             | 5 327 545          | 5 835 930          |
| <b>Sum finansielle<br/>anleggsmidler</b>                                  |             | <b>5 444 759</b>   | <b>5 953 144</b>   |
| <b>Sum anleggsmidler</b>  |             | <b>366 573 545</b> | <b>365 866 672</b> |
| <b>Omløpsmidler</b>   |             |                    |                    |
| <b>Varer</b>  |             |                    |                    |
| <b>Fordringer</b>   |             |                    |                    |
| Kundefordringer   |             | 32 914 094         | 6 682 221          |
| Andre fordringer  |             | 16 112 267         | 24 638 428         |
| <b>Sum fordringer</b>   |             | <b>49 026 361</b>  | <b>31 320 649</b>  |
| <b>Bankinnskudd, kontanter<br/>og lignende</b>                            |             |                    |                    |
| Bankinnskudd, kontanter<br>og lignende                                    |             | 19 905 484         | 16 010 610         |
| <b>Sum bankinnskudd,<br/>kontanter og lignende</b>                        |             | <b>19 905 484</b>  | <b>16 010 610</b>  |
| <b>Sum omløpsmidler</b>   |             | <b>68 931 845</b>  | <b>47 331 259</b>  |
| <b>SUM EIENDELER</b>  |             | <b>435 505 390</b> | <b>413 197 931</b> |
| <b>BALANSE - EGENKAPITAL OG<br/>GJELD</b>                                 |             |                    |                    |



|  |                    |                    |
|--|--------------------|--------------------|
| <b>Egenkapital</b>                       |                    |                    |
| <b>Innskutt egenkapital</b>              |                    |                    |
| <b>Opptjent egenkapital</b>              |                    |                    |
| Annen egenkapital                        | 142 520 537        | 179 086 369        |
| Minoritetsinteresser                     | 1 586 285          | 1 574 345          |
| <b>Sum opptjent egenkapital</b>          | <b>144 106 822</b> | <b>180 660 714</b> |
| <b>Sum egenkapital</b>                   | <b>144 106 822</b> | <b>180 660 714</b> |
| <b>Gjeld</b>                             |                    |                    |
| <b>Langsiktig gjeld</b>                  |                    |                    |
| Pensjonsforpliktelser                    | 3 336 412          | 0                  |
| Utsatt skatt                             | 12 979 450         | 12 946 877         |
| <b>Sum avsetninger for forpliktelser</b> | <b>16 315 862</b>  | <b>12 946 877</b>  |
| <b>Annen langsiktig gjeld</b>            |                    |                    |
| Gjeld til kredittinstitusjoner           | 184 125 000        | 161 375 000        |
| Øvrig langsiktig gjeld                   | 7 300 000          | 7 300 000          |
| <b>Sum annen langsiktig gjeld</b>        | <b>191 425 000</b> | <b>168 675 000</b> |
| <b>Sum langsiktig gjeld</b>              | <b>207 740 862</b> | <b>181 621 877</b> |
| <b>Kortsiktig gjeld</b>                  |                    |                    |
| Konvertible lån                          | 20 223 951         |                    |
| Leverandørgjeld                          | 12 041 847         | 12 352 031         |
| Betalbar skatt                           | 0                  | 0                  |
| Skyldige offentlige avgifter             | 12 811 761         | 11 550 464         |
| Annen kortsiktig gjeld                   | 38 580 148         | 27 012 845         |
| <b>Sum kortsiktig gjeld</b>              | <b>83 657 707</b>  | <b>50 915 340</b>  |
| <b>Sum gjeld</b>                         | <b>291 398 569</b> | <b>232 537 217</b> |
| <b>SUM EGENKAPITAL OG GJELD</b>          | <b>435 505 391</b> | <b>413 197 931</b> |



Organisasjonsnr: 935 883 571  
ROSENBORG BALLKLUB

NOTEOPPLYSNINGER - SELSKAP - alle poster oppgitt i hele tall

## Note

Antall årsverk i regnskapsåret  
54.30

| <u>Sum</u>                      | <u>Beløp</u>                                   |
|---------------------------------|--|
| <u>Balanseført verdi 31.12.</u> | <u>Varige driftsmidler Immaterielle eiend.</u> |

## Konsernregnskap

Morselskapet sitt navn

Forretningskontor for morselskapet

## Begrunnelse for at datterselskap er utelatt fra konsolideringen

| <u>Samlet beløp - tilknyttet selskap</u> | <u>Årets</u> | <u>Fjorårets</u> |
|--|--------------|------------------|
|--|--------------|------------------|

|   |              |                  |
|---|--------------|------------------|
| <u>Samlet beløp - foretak i samme konsern</u> | <u>Årets</u> | <u>Fjorårets</u> |
|---|--------------|------------------|

|   |              |                  |
|---|--------------|------------------|
| <u>Samlet beløp - foretak i samme konsern</u> | <u>Årets</u> | <u>Fjorårets</u> |
|---|--------------|------------------|

|   |              |                  |
|---|--------------|------------------|
| <u>Samlet beløp - felles kontrollert virksomhet</u> | <u>Årets</u> | <u>Fjorårets</u> |
|---|--------------|------------------|

| <u>Pantstillelse</u> | <u>Beløp</u> |
|----------------------|--------------|
|----------------------|--------------|

|                                  |               |                  |                         |
|----------------------------------|---------------|------------------|-------------------------|
| <u>Beholdning av egne aksjer</u> | <u>Antall</u> | <u>Pålydende</u> | <u>Andel av aksjek.</u> |
|----------------------------------|---------------|------------------|-------------------------|



Organisasjonsnr: 935 883 571  
ROSENBORG BALLKLUB

NOTEOPPLYSNINGER - KONSERN - alle poster oppgitt i hele tall

## Note

Antall årsverk i regnskapsåret  
54.30

| <u>Sum</u>                      | <u>Beløp</u>                                   |
|---------------------------------|--|
| <u>Balanseført verdi 31.12.</u> | <u>Varige driftsmidler Immaterielle eiend.</u> |

## Konsernregnskap

Morselskapet sitt navn

Forretningskontor for morselskapet

## Begrunnelse for at datterselskap er utelatt fra konsolideringen

| <u>Samlet beløp - tilknyttet selskap</u> | <u>Årets</u> | <u>Fjorårets</u> |
|--|--------------|------------------|
|--|--------------|------------------|

|   |              |                  |
|---|--------------|------------------|
| <u>Samlet beløp - foretak i samme konsern</u> | <u>Årets</u> | <u>Fjorårets</u> |
|---|--------------|------------------|

|   |              |                  |
|---|--------------|------------------|
| <u>Samlet beløp - foretak i samme konsern</u> | <u>Årets</u> | <u>Fjorårets</u> |
|---|--------------|------------------|

|   |              |                  |
|---|--------------|------------------|
| <u>Samlet beløp - felles kontrollert virksomhet</u> | <u>Årets</u> | <u>Fjorårets</u> |
|---|--------------|------------------|

| <u>Pantstillelse</u> | <u>Beløp</u> |
|----------------------|--------------|
|----------------------|--------------|

|                                  |               |                  |                         |
|----------------------------------|---------------|------------------|-------------------------|
| <u>Beholdning av egne aksjer</u> | <u>Antall</u> | <u>Pålydende</u> | <u>Andel av aksjek.</u> |
|----------------------------------|---------------|------------------|-------------------------|



## Årsoppgjør 2022

### Rosenborg Ballklub



## Styrets beretning 2022

2022 er et historisk år for Rosenborg Ballklub. På årsmøtet i april 2022 vedtok klubbens medlemmer sammenslåing av Rosenborg Ballklub og Rosenborg Ballklubb Kvinner. Det betyr at Rosenborg fra og med 2023 satser både på herre- og kvinnefotball slik at både unge fotballjenter og gutter kan drømme om å bli Rosenborg-spillere. Et viktig valg for Rosenborg som er i tråd med de verdiene klubben står for.

2022 har vært et endrings år for Rosenborg, både på den sportslige og administrative siden. Kjetil Rekdal, Geir Frigård og Roar Strand ble før sesongen ansatt som nye trenere for a-laget. Trenerne har sammen med resten av støtteapparatet, etter styrets oppfatning, gjort en svært god jobb med å bygge en prestasjonskultur. Vi har gjennom sesongen sett et lag i stadig utvikling.

Eliteserien i 2022 startet opp i begynnelsen av april. Selv om det i treningskampene før sesongen ble noe skuffende resultater, leverte laget en positiv sesongstart med uavgjort borte mot seriemesteren fra 2021. De påfølgende serierundene ble preget av varierte prestasjoner og poengfangst. Sesongens første høydepunkt kom 16. mai da Lerkendal igjen var fylt med over 20.000. Det var første gang siden oppgjøret mot Ranheim 16. mai 2018.

En oppsummering av året 2022 kommer ikke utenom å nevne Casper Tengstedt. Spissen ble hentet fra AC Horsens i sommervinduet og markerte seg med en gang som målfarlig utenom det vanlige. I løpet av høsten ble det 15 mål og 14 assist, en prestasjon som tiltrakk seg oppmerksomhet langt utenfor Norges grenser.

Etter sommeren kom laget inn i en god periode med god poengfangst, og det ble etter hvert klart at laget var med i medaljekampen og plass i Europa påfølgende sesong. Spesielt på Lerkendal leverte laget godt, godt hjulpet av lagets 12. mann – publikum. Kampen mot Bodø-Glimt i slutten av oktober står igjen som et høydepunkt, med flomlys, dugg i gresset, seier og over 21.000 på tribunen. Til slutt endte laget på en 3. plass i serien, og dermed plass i kvalifisering til UEFA Conference League i juli 2023.

I NM, som spilles både i 2022 og 2023 (samme cupturnering), har laget avansert videre til 4. runde. Finalen spilles våren 2023. Styret er fornøyd med a-lagets fremgang. Det er tydelig å se at laget har tatt steg og at en ny generasjon er på vei opp og frem.

I SalMar Akademiet ser vi resultatene av endringene som ble gjort 2021-sesongen. Flere unge spillere har hospiteret og debutert for a-laget. Satsingen på egne, unge spillere er viktig for klubben, både for Rosenborgs identitet og klubbens økonomi. For oss var det også stort at G16 laget sikret klubbens femte kongepokal etter å ha slått Strømsgodset i NM-finalen. Det er første gang siden 2018 at RBK vinner cupgull i aldersbestemte klasser.

Styret har i 2022 gjennomført 18 styremøter. På grunn av det sent avholdte årsmøtet i 2022 (pandemiutsatt) tok det noe tid før det nye styret fant sin arbeidsform. Styret har i en overgangsfase i forbindelse med sammenslåing av herre- og kvinneklubben, bestått av 9 styremedlemmer og 2 varamedlemmer. Styret har hatt en god og løpende dialog med kontrollutvalget og fått anledning til å presentere status på klubbens operasjonelle drift og strategiske utvikling. Vi har gjennom 2022 hatt 4 medlemsmøter. Parallelt har vi styret gitt løypemeldinger via styrets brev til medlemmene. For mer informasjon rundt arbeidet i Rosenborg Ballklubb Kvinner vises det til egen årsmelding for 2022.



Styret har gjennom året kontinuerlig jobbet med vedtak fra sist årsmøte. Følgende saker anser styret som svart ut, vedtaket fulgt og sakene anses dermed lukkede:

- **Forslag 2 fra årsmøtet i 2019 – Årsfest:** I 2023 vil årsfesten for medlemmene igjen ble avholdt med felles middag i forkant av avsparksfesten. Festen tilpasses klubbens økonomi og ønsker fra den samlede medlemsmassen.
- **Forslag 2 fra årsmøtet 2022 – “Innstilling til valgkomite i RBK”:** Styret har vurdert ulike interessegrupper inn mot nomineringen av nye medlemmer til valgkomiteen. Fra og med 2023 vil det bli etablert en ny praksis der alle medlemmer kan komme med forslag til medlemmer i valgkomiteen som igjen blir vurdert av styret.
- **Forslag 11 fra årsmøtet 2022 – “Lovendring knyttet til logo og bruk av denne”:** Logobruken til Rosenborg har vært gjenstand for kontinuerlig debatt. Styret har sammen med administrasjonen foretatt en gjennomgang av tematikken både sett opp mot inngåtte markedsavtaler og kvinnelagets bruk av logoen. Konklusjonen er at bruk av logo følger Rosenborgs lov på alt som er klubbrelatert, mens a-lag herrer spiller med to stjerner over logen på treningstøy og spillerdrakt.
- **Forslag 10 fra årsmøtet 2022 – “Tilskudd drift gressbaner”:** Rosenborg har flagget sitt standpunkt angående tilskudd til drift av gressbaner ovenfor Norsk Toppfotball og Fotballforbundet, både administrativt og politisk. Denne prosessen må følges videre opp med NFF.
- **Forslag 9 fra årsmøtet 2022 – “VAR”:** Rosenborg har også flagget sitt standpunkt og arbeidet aktivt mot kommersialisering av VAR. Saken er tatt opp både politisk og administrativt med NTF og rettighetshaver.
- **Forslag 8 fra årsmøtet 2022 – “Fremtidig endring av seriestruktur”:** Rosenborg har jobbet aktivt mot å innføre sluttspill eller tilsvarende seriestrukturer og flagget sitt ståsted både administrativt og politisk. Rosenborg var blant annet en av klubben som arbeidet sterkest for å endre seriestrukturen for kvinner i 2023 bort fra sluttspill.
- **Forslag 12 fra årsmøtet 2022 – Prinsipper for etterlevelse av klubbens verdier:** Dette er en sak som hele norsk fotball håndterer gjennom NFF. Styret mener det er riktig å tilslutte seg NFF sin internasjonale strategi som ble vedtatt på Fotballtinget i mars 2023 med tilhørende kommentarer fra tinget. Det vises også til at NFF tydelig har tatt internasjonale spørsmål opp med UEFA og i særdeleshet FIFA. RBK har uttrykt støtte til NFFs håndtering av saken. I tillegg ønsker styret å presisere at i saker der Rosenborg selv aktivt kan velge ulike handlinger vil det være større rom for å beslutte basert på eget verdigrunnlag. I internasjonale konkurransesstrukturer følger Rosenborg NFF sin innstilling.
- **Forslag 8 fra årsmøtet 2019 – Samarbeid med Trøndelag Røde Kors:** Styret har i 2022 undersøkt status på Nairobi House etter at Røde Kors Norge og Rosenborg gikk ut av prosjektet i 2014. Konklusjonen er at anlegget er i god stand og fortsatt er til stor tjeneste for lokalsamfunnet, spesielt for sårbare grupper. Huset er åpent for praktikanter og frivillige, brukes som akademi for ledere og utgjør en forskjell i folks liv.

## Publikum og arrangement

I sesongen 2022 ble det arrangert 20 kamper i regi av Rosenborg Ballklub, hvorav 5 treningskamper og 15 eliteseriekamper. Rosenborg har en stab med vertskap og sikkerhetsteam som gjør en fantastisk jobb for at klubben skal kunne arrangere og gjennomføre trygge og sikre kamper på Lerkendal. I tillegg sender Rosenborg sikkerhetsteam på utvalgte bortekamper i Eliteserien.



Publikumssnittet for sesongen endte på 13.092. Dette er det beste tilskuersnittet siden 2018. Snittet ble påvirket positivt av de to kampene med over 20.000 tilskuere, men vi kunne se en helt klar trend at interessen for laget økte gjennom sesongen. Totalt ble det solgt billetter for litt over 23 millioner.

Styret ønsker å rette en stor takk til klubbens trofaste supportere. Rosenborgs supportere er i en egen klasse. Deres støtte er med på å heve prestasjonen ute på banen og løfter laget. En spesiell stor takk rettes også til Kjernen, som bidrar til at laget spiller med den tolvte mann i ryggen, og gjør Lerkendal til et fort, noe som bidrar til at publikum får ta den i en unik stemning og kampopplevelse.

Gjennom sesongen har Rosenborg vært synlig både fysisk og digitalt i Trondheim og Trøndelag. Det ble arrangert tre «Trøndelag på kamp» som er et initiativ der klubben med spillere besøker en kommune i Trøndelag sammen med en samarbeidspartner. Dette er et flott initiativ for å trekke publikum til stadion, bygge profiler blant spillerne og løfte merkevaren til Rosenborg. Det har også vært flere besøk til fotballcuper, festivaler og andre arrangementer der folk samles rundt om i Trøndelag. Vi har vært synlig i bybildet i dagene før kamp, ved å flagge i midtbyen, på Elgeseter bru og med stands på torget med ulike aktiviteter.

Vi har et godt og løpende samarbeid med fotballkretsen i Trøndelag, samt ulike arrangører av fotballcuper, med invitasjon til kamp for hele fotballag. Dette er et populært tilbud for kretsen, spesielt ved sesong start/avslutning.

Vi forsøkte nye måter å nå ut til ungdom/unge voksne. Vi fikk et godt samarbeid med russestyret i Trøndelag med mobilisering til 16.mai kamp. Vi hadde også samarbeid med Active Campus, som er et idrettsarrangement for studenter på NTNU. Samarbeid med russen og studentorganisasjoner ga gode resultater, og er noe vi vil utvikle videre.

## Organisasjon

Året har vært preget av store utskiftninger i administrasjonen. På mange måter kan vi si at det har vært et generasjonsskifte i Rosenborg. I juni ble det klart at Tove Moe Dyrhaug takket ja til å bli Skipresident i Norges Skiforbund noe som medførte at hun sa opp jobben som daglig leder i Rosenborg. Styret ønsker å rette en stor takk til Tove for den formidable jobben hun har gjort for klubben i en årrekke. I samme tidsperiode valgte mangeårig økonomisjef Roar Munkvold å si opp sin jobb i Rosenborg. Styret ønsker også å rette en stor takk til Roar for hans innsats i Rosenborg.

Tore Bjørseth Berdal ble ansatt som konstituert daglig leder fra og med juni 2022. Styret gjennomførte en grundig, god prosess med rekruttering av en permanent daglig leder. Til slutt falt valget på Tore som dermed ble fast ansatt fra november 2022. I tillegg har Rosenborg erstattet og rekruttert ny økonomisjef, salgs og markedsjef, publikumssjef, forretningsutvikler og flere andre roller i administrasjonen.

I et år med så store endringer i organisasjonen er det særs viktig at klubbens identitet ikke vaskes bort. Rosenborg skal være en verdidrevet klubb. Derfor har det i 2022 vært et ekstra fokus på å bygge og forankre Rosenborgkulturen i hele organisasjonen. Dette har vært spesielt viktig med tanke på sammenslåingen av herre- og kvinneklubben.

Den nye organisasjonen har gjennom det siste halvåret videreført arbeidet med å effektivisere og profesjonalisere klubben i alle ledd. Vi mener klubben er inne et godt spor, men ser samtidig at det er rom for forbedringer. Den daglige driften er preget av høy aktivitet og mange oppgaver som skal løses. Hele laget må prestere dersom vi skal levere det som forventes av andre og oss selv.



Rosenborg er en organisasjon med korte beslutningsveier og uformell samhandling, noe vi tror bidrar til å føre oss tett sammen og gi et godt arbeidsmiljø.

## Media og innhold

Interessen for Rosenborg er stor, heldigvis. Det gjelder i media, og i andre fora. Det aller meste er positivt ladet, og vi er glade for at engasjementet er høyt. Fotball er lidenskap, og meningene er sterke. Rosenborg har i 2022 satset ekstra på egenprodusert innhold med stor suksess. «Innsiden» har vist både oppturer og nedturer for a-laget. Serien har gitt våre supportere et unikt innblikk i det som skjer på innsiden av Rosenborg. Ikke minst treffer serien klubbens verdier, og er nok en sentral årsak til høye seertall. Innsidens 25 episoder hadde 750 000 avspillinger på YouTube, og kanalens totale seertall doblet seg fra 1,1 millioner avspillinger i 2021 til 2,2 millioner avspillinger i 2022. Rosenborg har totalt over 450 000 følgere i alle sosiale kanaler, og opplevde spesielt en vekst på TikTok i året som gikk. I tradisjonell media hadde Rosenborg 29 232 innslag/oppslag i 2022, en økning på 23% sammenlignet med året før.

## Salg og partner

2022 ble et år med mye omstilling for salg/marked-avdelingen. Avdelingen hadde redusert bemanning store deler av året, men klarte til tross for det å levere meget bra under forutsetningene.

Kundetilfredshets-undersøkelsen viste lavere score enn ønskelig, mye grunnet utfordringene med lav bemanning og dermed kapasitet på oppfølging, store deler av året. Til tross for det uttrykker Partnerne et tydelig ønske om å fortsette sin relasjon til klubben, og sannsynligheten for fornyelse av avtaler er redusert med kun ett poeng fra 76 til 75. Partnerundersøkelsen er et viktig grunnlag for planlegging av årshjulet, og partnernes ønsker vises i flere av endringene for 2023.

De aller fleste partnerarrangementer ble gjennomført som planlagt, og det var gledelig å kunne åpne dørene for fysiske arrangementer igjen etter korona-restriksjonene ble opphevet. Partnerturen til Molde ble et av de større høydepunktene med høy grad av relasjonsbygging. Det eneste som manglet var seier på banen, men godt spill og sterk leveranse fra tribunen varmet godt.

Aktiverings- og markedsføringstiltak med Samarbeidspartnere og Forretningspartnere ble gjennomført som planlagt med mange meget gode arrangementer. Vi vil takke alle spillerne for særdeles gode bidrag til gjennomføringene.

VIP-arenaene hadde godt besøk hele sesongen, men spesielt Sparebank1 VIP var særdeles godt besøkt. Vi har ambisjoner om enda høyere besøkstall på Ivers og Pepsi Max. VIP Adressa ble åpnet til enkeltkamper der vi fikk testet ulike matkonsepter fra eksempelvis Dominos, Sabrura og Inderøy Mat.

Salgssjef Harald Lundemo sluttet etter 10 år i jobben. Vi takker for meget god innsats for Rosenborg Ballklub og svært gode resultater. Stian Moursund tiltrådte 1. oktober som ny Salgs- og markedssjef.

## Økonomi

Konsernets resultat ble i 2022 på NOK-32,7 millioner før skatt mot budsjett på NOK -10,5 millioner. Konsernregnskapet viser et årsresultat etter skattekostnad på NOK-32,8 millioner hvorav majoritetens resultatandel er pålydende NOK -32,76 millioner.



Konsernets samlede driftsinntekter for 2022 utgjorde 190,7 MNOK, en økning på 24% fra NOK 154,3 millioner i 2021. Gjennom økte billettinntekter ser man en tydelig trend på at publikum vender tilbake til Lerkendal etter to år med pandemi. Spillerlogistikk figurerer også som en positiv driver på inntektssiden i 2022 hvor man skaper inntekter på NOK 47,6 millioner, en økning på 187 % fra NOK 16,5 millioner i 2021.

Konsernets samlede driftskostnader for 2022 utgjorde NOK 215,6 millioner, en økning på 14,2% fra NOK 188,7 millioner i 2021.

Årets resultat i Rosenborg Ballklub NOK -33 millioner foreslås ført mot fri egenkapital som reduseres til NOK 76,3 millioner per 31.12.2022.

For konsernet som helhet ligger egenkapitalen per 31.12.2022 på NOK 144,1 millioner hvor majoritetens andel utgjør NOK 142.5 millioner.

Årsregnskapet for 2022 er avlagt under forutsetning om fortsatt drift i regnskapsloven § 3-3a. Med henvisning til finansielle stilling, samt prognoser for årene fremover bekreftes det at forutsetningen om fortsatt drift er til stede. Etter styrets vurdering er konsernets økonomiske og finansielle stilling god på tross av nok et utfordrende år.

Konsernet hadde begrenset likviditet per balansedag, men har hatt en positiv utvikling Q1 2023, som primært relateres til spillerlogistikk, partnerinntekter og ny medieavtale. Styret har et tydelig fokus på å overvåke, samt administrere likviditetsrisikoen for å opprettholde forutsetningen om «Fortsatt drift».

Virksomheten forurenser ikke det ytre miljø. En redegjørelse av klubbens øvrige aktsomhetsvurderinger i tråd med nye Åpenhetsloven som trådte i kraft i 2022 vil bli utarbeidet i løpet av første halvår i 2023.

Sykefraværet i året har vært ubetydelig. Virksomhetens egenart tilsier at det er mannsdominert. Det arbeides på sikt med likestilling i styrets sammensetning. Det er tegnet styreansvarsforsikring.

#### Konsernet

Som informert på årsmøtet i 2022 har Rosenborg gjennomført interne transaksjoner for å kunne utnytte seg av konsernbidrag mellom de ulike aksjeselskapene. Eierinteressene i Lerkendal Stadion AS og Rosenborg Sport AS er overdratt fra Rosenborg Ballklub til Rosenborg Ballklub Holding AS.

#### Abrahamhallen AS

Abrahamhallen AS eies av Rosenborg Ballklub med 66,7 % og Malvik Idrettslag med 33,3 %. Selskapets driftsinntekter ble i 2022 på 1,9 mill. kr og resultat før skatt NOK 46 tusen. Selskapets finansielle situasjon er tilfredsstillende, med NOK 3,4 millioner i gjeld til kredittinstitusjoner.

#### Lerkendal Stadion AS

Lerkendal Stadion AS omsatte for NOK 23,8 millioner i 2022. Selskapet hadde et overskudd før skatt på NOK 148 tusen. Lerkendal Stadion AS har en stabil økonomi fundert i langsiktige leieavtaler på næringsarealene. Lerkendal stadion er fortsatt inne i en midtlivsoppgradering, som vil fortsette gjennom de nærmeste årene.

#### Rosenborg Sport AS

Selskapet har ansvaret for å administrere klubben og selge markedsrettighetene på vegne av styret. Selskapets resultat ble i 2022 på NOK 121 tusen før skatt.



## Rosenborg Ballklub Holding AS

Rosenborg Ballklub Holding AS har eierinteressene i Lerkendal Stadion AS, Rosenborg Sport AS og Klokkesvingen AS. Ut over å være eier er det ingen drift i selskapet. Selskapets resultat ble i 2022 NOK -1 tusen før skatt.

## Klokkesvingen AS

Klokkesvingen AS eier tomten i Klokkesvingen og står for utviklingen av denne. Reguleringen av tomten i Klokkesvingen går som planlagt. Selskapets resultat ble NOK – 7 tusen.

## Endringens år gir muligheter for fremtiden

Året 2022 ble endringens år for Rosenborg Ballklubb, nytt trenerteam og nye sportslige muligheter, verdivalg og fusjon, nytt styre og store utskiftninger i administrasjonen. Selvsagt svært krevende for en klubb når flere faktorer slår til på samme tid. Når det er sagt, enhver endring gir muligheter! Med tilbakeblikk på året som er gått, og gitt revitaliseringen Rosenborg Ballklub har gjennomgått er det er Styrets klare oppfatning at klubben i 2022 har lagt et godt grunnlag for videre prestasjonsutvikling, sportslig og administrert, slik at både herre- og kvinnelaget i 2023 kan ta tilbake hegemoniet i Norge og ta nye steg i Europa.

Styret vil for 2023, ferdigstille en påbegynt strategiprosess som skal være Rosenborg Ballklubs sportslige og kommersielle veikart frem mot 2028. Strategien og ambisjonene vil være i tråd med de nasjonale målene som er satt i forbindelse med den nye medieavtalen som er inngått mellom Norges fotballforbund (NFF) og serieforeningene Norges Toppfotball (NTF) og Toppfotball Kvinner (TFK) og TV2.

Vel møtt til underholdende kamper og angrepvillig fotball på Lerkendal og Koteng Arena.



## Rosenborg Ballklub

| RESULTATREGNSKAP                          | NOTER | 2022               | 2021               |
|---|-------|--------------------|--------------------|
| <b>Salgsinntekt</b>                       |       |                    |                    |
| Billettinntekter inkl cupoppgjør          | 1     | 23 257 144         | 15 267 179         |
| Partner-, reklame- og VIP inntekter       |       | 59 802 401         | 55 679 088         |
| Salg / utleie spillere                    | 4     | 47 653 595         | 16 558 893         |
| <b>Annen driftsinntekt</b>                |       |                    |                    |
| UEFA                                      | 3     | 3 735 374          | 12 694 349         |
| TV- og mediainntekter                     | 2     | 25 668 216         | 20 276 706         |
| Andre inntekter                           |       | 17 956 256         | 9 658 326          |
| Kompensasjonsordning ifm covid-19         |       | 0                  | 12 933 001         |
| <b>SUM DRIFTSINNTEKTER</b>                |       | <b>178 072 986</b> | <b>143 067 542</b> |
| <b>Kostnader</b>                          |       |                    |                    |
| Arrangementskostnader og baneleie         |       | 9 162 663          | 6 544 655          |
| Partner-, reklame- og VIP kostnader       |       | 19 451 928         | 11 824 867         |
| Trenings-, utstyrs- og reisekostnader lag |       | 10 901 959         | 11 148 983         |
| Spiller- og overgangskostnader            | 5     | 3 105 872          | 643 220            |
| Andre salgskostnader                      |       |                    |                    |
| <b>Lønnskostnad</b>                       | 6     | 110 630 573        | 98 777 452         |
| <b>Av- og nedskrivning</b>                | 7,8   | 29 430 868         | 27 658 878         |
| <b>Annen driftskostnad</b>                |       |                    |                    |
| Drift transp.midler, baner, lokaler       |       | 8 103 192          | 9 046 282          |
| Administrasjonskostnader                  | 15    | 7 229 160          | 6 020 923          |
| Andre driftskostnader                     |       | 12 555 422         | 10 277 988         |
| <b>SUM DRIFTSKOSTNADER</b>                |       | <b>210 571 638</b> | <b>181 943 249</b> |
| <b>DRIFTSRESULTAT</b>                     |       | <b>-32 498 652</b> | <b>-38 875 708</b> |
| Annen renteinntekt                        |       | 56 845             | 42 629             |
| Renteinntekt konsernselskap               |       | 507 504            | 507 504            |
| Annen rentekostnad                        |       | -17 129            | -136 979           |
| Annen finansinntekt                       |       | 243 587            | 24 157             |
| Annen finanskostnad                       |       | -1 279 821         | -615 475           |
| <b>RESULTAT FINANS</b>                    |       | <b>-489 014</b>    | <b>-178 164</b>    |
| <b>ÅRSRESULTAT</b>                        |       | <b>-32 987 666</b> | <b>-39 053 872</b> |
| <b>Behandling av årets resultat</b>       |       |                    |                    |
| Overført til/fra fri egenkapital          | 12    | -32 987 666        | -39 053 872        |



### Rosenborg Ballklub

#### BALANSE 31. DESEMBER

2022

2021

#### EIENDELER

##### ANLEGGSMIDLER

##### Immatrielle eiendeler

Spillerkontrakter 7 68 646 362 60 489 949

##### Varige driftsmidler

Tomter, grunnarealer 8 32 439 000 32 439 001

Driftsløsøre, inventar, verktøy o.l. 8 12 555 553 14 184 936

##### Finansielle anleggsmidler

Investeringer i datterselskap 9, 19 44 466 707 44 496 707

Lån til foretak i samme konsern 10 24 632 565 24 632 565

Andre fordringer 11 4 900 000 5 531 398

Investeringer i aksjer og andeler 117 214 117 214

##### SUM ANLEGGSMIDLER

**187 757 401 181 891 770**

##### OMLØPSMIDLER

##### Fordringer

Kundefordringer 11 29 809 480 5 004 015

Fordringer på konsernselskaper 11 174 680 13 430

Andre fordringer 11 15 114 178 20 861 945

##### Bankinnskudd, kontanter o.l.

Likvide midler 16 9 828 325 8 017 816

##### SUM OMLØPSMIDLER

**54 926 664 33 897 206**

#### SUM EIENDELER

**242 684 065 215 788 976**

#### EGENKAPITAL OG GJELD

##### EGENKAPITAL

Fri egenkapital 12 76 373 376 113 352 961

##### SUM EGENKAPITAL

**76 373 376 113 352 961**

##### GJELD

##### Langsiktig gjeld

Øvrig langsiktig gjeld 18 60 950 000 34 300 000

##### Kortsiktig gjeld

Leverandørgjeld 9 382 101 10 733 977

Gjeld til konsernselskaper 55 020 341 25 824 517

Skyldig offentlige avgifter 13 7 347 670 7 666 766

Annen kortsiktig gjeld 14 33 610 576 23 910 755

##### SUM GJELD

**166 310 688 102 436 015**

#### SUM EGENKAPITAL OG GJELD

**242 684 065 215 788 976**



## Rosenborg Ballklub

### NOTER TIL ÅRSREGNSKAPET FOR 2022

#### REGNSKAPSPRINSIPPER

##### Regnskapsplikt

Rosenborg Ballklub er underlagt bestemmelsene i regnskapsloven ved utarbeidelsen av årsregnskap og årsberetning.

##### Forholdet til Idrettens regnskapsbestemmelser

- \* Regnskapslovens bestemmelser skal følges.
- \* Idrettens bestemmelser skal følges så langt disse ikke er i konflikt med Regnskapsloven.
- \* Klubbisensnemndas spesielle regler må følges ved rapportering for Klubbisens.

##### Grunnleggende regnskapsprinsipper og god regnskapskikk

Det er et krav at både registrering av regnskapsopplysninger og utarbeidelsen av årsregnskapet skal være i samsvar med god regnskapskikk og følge lovens grunnleggende regnskapsprinsipper. Regnskapet for 2022 er satt opp i samsvar med disse grunnleggende regnskapsprinsipper og god regnskapskikk.

##### Spillerkontrakter – prinsipp

Etter Idrettens regnskapslovgivning (§1-9) skal "all utbetaling i forbindelse med overgang av idrettsutøvere mellom idrettsorganisasjoner utgiftsføres direkte". Men så er det tatt hensyn til regnskapslov ved at det er tilføyd "denne paragraf gjelder ikke for store og mellomstore idrettsorganisasjoner". Vi må derfor følge regnskapslovens vurderingsregler og god regnskapskikk.

Spillerkontraktene aktiveres til kontraktssum inkl. omkostninger, og avskrives over kontraksperioden. Nedskrivning foretas etter en konkret vurdering ut fra markedsverdi ved årsskiftet.

##### Anleggsmidler – prinsipp

Øvrige anleggsmidler er vurdert til anskaffelseskost. Varige driftsmidler som har en betydelig verdi og en økonomisk levetid over 3 år, aktiveres til kostpris og avskrives over levetiden.

##### Omløpsmidler

Omløpsmidler er vurdert til laveste av anskaffelseskost og virkelig verdi. Betalingsmidler, fordringer og gjeld i utenlandsk valuta er omregnet til balansedagens kurs.

##### Pensjon

Selskapet har innskuddsordning for de ansatte. Pensjonsordningen tilfredsstiller kravet om obligatorisk tjenestepensjon.

| Note 1 | Billett- og arrangementsinntekter            | 2022              | 2021              |
|--------|--|-------------------|-------------------|
|        | <b>Egne arrangementer</b>                    |                   |                   |
|        | Billettinntekter Eliteserien                 | 23 257 144        | 14 067 754        |
|        | Billettinntekter Europa turneringer          | -                 | 1 027 425         |
|        | Billettinntekter NM                          | -                 | -                 |
|        | Billettinntekter treningskamper mv           | -                 | -                 |
|        | <b>Øvrige arrangementer</b>                  |                   |                   |
|        | Cupoppgjør fra NFF                           | -                 | 172 000           |
|        | <b>Sum billett- og arrangementsinntekter</b> | <b>23 257 144</b> | <b>15 267 179</b> |

| Note 2 | TV- og mediainntekter                        | 2022              | 2021              |
|--------|--|-------------------|-------------------|
|        | <b>Inntekter fra Eliteserien</b>             |                   |                   |
|        | NTF - sportslig andel                        | 17 312 974        | 10 768 411        |
|        | NTF - kommersiell andel                      | 5 100 314         | 4 380 568         |
|        | NTF - utviklingsmidler                       | 3 064 186         | 2 807 585         |
|        | NTF - overskuddsmidler fra forrige år        | 190 742           | 300 808           |
|        | <b>Inntekter fra Europa og annet</b>         |                   |                   |
|        | Salg TV-rettigheter trenings- og kval.kamper | -                 | 2 019 334         |
|        | <b>Sum TV- og mediainntekter</b>             | <b>25 668 216</b> | <b>20 276 706</b> |

| Note 3 | UEFA-inntekter                      | 2022             | 2021              |
|--------|-------------------------------------|------------------|-------------------|
|        | Kvalifiseringsrunder                | -                | 10 745 361        |
|        | Gruppespill startbonus              | -                | -                 |
|        | Ranking (koeffisient) bonus         | -                | -                 |
|        | Prestasjonsbonus                    | -                | -                 |
|        | Mediaretigheter gruppespill         | -                | -                 |
|        | Surplus fra forrige års turnering   | 3 735 374        | 1 948 988         |
|        | Financial fair play re-distribution | -                | -                 |
|        | <b>Sum UEFA inntekter</b>           | <b>3 735 374</b> | <b>12 694 349</b> |

| Note 4 | Salg/utleie spillere        | 2022              | 2021              |
|--------|-----------------------------|-------------------|-------------------|
|        | Gevinst ved spillersalg     | 35 895 237        | 16 267 088        |
|        | Utleie spillere             | 11 758 357        | 291 805           |
|        | <b>Inntekt i regnskapet</b> | <b>47 653 595</b> | <b>16 558 893</b> |



## Rosenborg Ballklub

### NOTER TIL ÅRSREGNSKAPET FOR 2022

| Note 5 | Kjøp/leie spillere              | 2022        | 2021        |
|--------|---------------------------------|-------------|-------------|
|        | Brutto kjøp i året              | 44 230 643  | 51 896 357  |
|        | Aktiverte nye spillerkontrakter | -44 230 643 | -51 896 357 |
|        | <b>Kostnad i regnskapet</b>     | -           | -           |

Frå og med 2019 kostnadsføres betingede avtalebeløp mot tidligere klubber hvis RBK når gruppespill. For 2018 og tidligere år er disse aktivert og avskrevet over rest kontraktstid for den/de spillere dette gjelder.

| Note 6 | Lønnskostnad                                     | 2022               | 2021              |
|--------|--|--------------------|-------------------|
|        | Lønninger inkl lønnsbelastning fra datterselskap | 95 786 839         | 84 018 196        |
|        | Arbeidsgiveravgift                               | 10 853 860         | 12 121 837        |
|        | Pensjonskostnad                                  | 888 983            | 303 876           |
|        | Andre ytelser                                    | 3 100 891          | 2 333 544         |
|        | <b>Sum lønnskostnad</b>                          | <b>110 630 573</b> | <b>98 777 452</b> |

Antall årsverk pr 31.12.22 er 54,3 årsverk. Det er ikke utbetalt godtgjørelser til styret i 2022. Klubben har inngått avtale med Rosenborg Sport AS om leie av daglig ledelse og administrative tjenester.

| Ytelser til ledende personer | Daglig leder   | Tidl. Daglig leder |
|------------------------------|----------------|--------------------|
| Lønn                         | 220 000        | 1 058 281          |
| Andre ytelser                | 964            | 35 351             |
| Etterlønnsavtale             | -              | 2 924 113          |
| <b>Sum</b>                   | <b>220 964</b> | <b>4 017 745</b>   |

Daglig leder har bonusavtale etter bestemmelse fra styret etter gjeldende resultatmål

| Note 7 | Spillerkontrakter, aktivering/avskrivning/nedskrivning   | 2022              | 2021              |
|--------|--|-------------------|-------------------|
|        | Spillerkontraktene aktiveres til kjøpesum inkl. omkostninger og avskrives over kontraktperioden. |                   |                   |
|        | Bokført verdi pr. 01.01.   | 115 587 483       | 95 846 379        |
|        | Tilgang i året   | 44 230 644        | 51 896 357        |
|        | Avgang i året  | 15 738 164        | 57 246 719        |
|        | Akk. av-/nedskrivning pr. 31.12.   | 75 435 601        | 30 006 067        |
|        | <b>Verdi pr. 31.12.</b>  | <b>68 646 362</b> | <b>60 489 949</b> |
|        | Årets av-/nedskrivning   | 26 819 569        | 25 606 825        |

| Note 8 | Tomter, annen fast eiendom og driftsløsøre | Tomter og grunnarealer | Driftsløsøre      | SUM               |
|--------|--|------------------------|-------------------|-------------------|
|        | Årets tilgang, avgang, avskrivninger:      |                        |                   |                   |
|        | Anskaffelseskost 1.1.22                    | 32 439 000             | 30 865 691        | 63 304 691        |
|        | Tilgang i året                             | -                      | 981 916           | 981 916           |
|        | Avgang i året                              | -                      | -                 | -                 |
|        | Anskaffelseskost 31.12.22                  | 32 439 000             | 31 847 607        | 64 286 607        |
|        | Akk. av og nedskr 31.12.22                 | -                      | (19 292 053)      | (19 292 053)      |
|        | <b>Balanseført verdi 31.12.22</b>          | <b>32 439 000</b>      | <b>12 555 554</b> | <b>44 994 554</b> |
|        | Årets av- og nedskrivninger                | -                      | (2 611 299)       | (2 611 299)       |

| Note 9 | Datterselskap av Rosenborg Ballklub | Ant aksjer | Pålydende | Eierandel | Aksjekapital |
|--------|-------------------------------------|------------|-----------|-----------|--------------|
|        | Rosenborg Ballklub Holding AS       | 30         | 40 000    | 100%      | 1 200 000    |
|        | Lerkendal Stadion AS                | 38 927     | 984       | 100%      | 38 291 235   |
|        | Abrahallen AS                       | 667 000    | 1         | 67%       | 667 000      |
|        | Rosenborg Sport AS                  | 500        | 1 000     | 100%      | 500 000      |
|        | Klokkesvingen AS                    | 30         | 1 000     | 100%      | 30 000       |



## Rosenborg Ballklub

### NOTER TIL ÅRSREGNSKAPET FOR 2022

#### Note 10 Lån/gjeld til foretak i samme konsern

##### Lån

Rosenborg Ballklub har gitt følgende lån til sine datterselskap:

|                               |                   |
|-------------------------------|-------------------|
| Rosenborg Sport AS (Klubbhus) | 14 500 000        |
| Abrahallen AS                 | 10 132 565        |
| <b>Sum lån pr. 31.12</b>      | <b>24 632 565</b> |

Lån til Abrahallen AS er ansvarlig lån uten renteberegning. Tidspunkt for tilbakebetaling er ikke avtalt.

#### Note 11 Kundefordringer og andre fordringer

Kundefordringer og andre fordringer er oppført til pålydende med fradrag for tapsavsetning kr 300.000,-. Fordringer i utenlandsk valuta er omregnet til kurs pr. 31.12.2022 eller den kurs fordringen er sikret med.

Andre fordringer (finansielt anleggsmiddel) kr 4 900 000,- relaterer seg til likviditetslån mot Rosenborg Ballklubb Kvinner.

|                               |                   |
|-------------------------------|-------------------|
| Andre langsiktige fordringer  | 4 900 000         |
| Forskuddsbetalte kostnader    | 3 239 577         |
| Til gode fra andre klubber    | 8 163 603         |
| Periodisert inntekt           | 2 815 781         |
| Øvrige kortsiktige fordringer | 30 879 378        |
| <b>Sum andre fordringer</b>   | <b>49 998 339</b> |

#### Note 12 Egenkapital

|  |                                       |
|--|---------------------------------------|
| I henhold til regnskap pr. 01.01             | <b>Fri egenkapital</b><br>113 352 961 |
| Korrigerer lederlønsavtaler inngått tidl. år | (3 098 516)                           |
| Korrigerer skatt tidl. år                    | (893 403)                             |
| Årets resultat                               | (33 270 863)                          |
| <b>Egenkapital pr. 31.12</b>                 | <b>76 090 179</b>                     |

#### Note 13 Spesifikasjon av skyldige offentlige avgifter

|                           |                  |
|---------------------------|------------------|
| Forskuddstrekk            | 5 249 809        |
| Arbeidsgiveravgift        | 2 024 137        |
| Oppgjørskonto Mva         | (1 603 885)      |
| Påløpt arbeidsgiveravgift | 1 677 609        |
| <b>Sum</b>                | <b>7 347 670</b> |

#### Note 14 Spesifikasjon av annen kortsiktig gjeld

|                                   |                   |
|-----------------------------------|-------------------|
| Påløpte feriepenger               | 6 124 383         |
| Forskuddsbetalte sesongkort       | 6 023 361         |
| Annet                             | 231 100           |
| Avsetning for påløpte kostnader   | 21 231 732        |
| <b>Sum annen kortsiktig gjeld</b> | <b>33 610 576</b> |

#### Note 15 Godtgjørelse til revisor

Det er kostnadsført godtgjørelser til Deloitte AS med til sammen kr 206 856,-, hvorav kr 60.345,- knytter seg til lovpålagt revisjon.

#### Note 16 Bankinnskudd

Av dette utgjør bundne midler (skattetrekk) kr 5.258.653

#### Note 17 Gjeld som er sikret ved pant og kausjonsansvar

Rosenborg Sport AS har trekkrettighet i Sparebank 1 SMN. Trekkrettigheten er på 10 mill kr fast bevilgning, samt 10 mill kr tilleggsramme med varighet til 31.12.23

Rosenborg Ballklub har stillet selvskyldnerkausjon for trekkrettigheten i Rosenborg Sport AS. Rosenborg Ballklub har i tillegg et kausjonsansvar på kr 19 000 000 for gjeld i Abrahallen AS

#### Note 18 Øvrig langsiktig gjeld

|                                   |                   |
|-----------------------------------|-------------------|
| Gjeld til eksterne selskaper      | 4 800 000         |
| Gjeld til Lerkendal Stadion       | 56 150 000        |
| <b>Sum øvrig langsiktig gjeld</b> | <b>60 950 000</b> |

#### Note 19 Pantsettelse

Aksjene i Lerkendal Stadion AS er pantsatt med bakgrunn i avtale om pantsettelse mellom Lerkendal Stadion AS som pantsetter og Danske Bank (org. nr. 977 074 010) som sikkerhetsagent for pantthaverne. Pantet tjener som sikkerhet for lån i Lerkendal Stadion AS

#### Note 20 Mellomværende med selskap i samme konsern

|                             |            |
|-----------------------------|------------|
| Fordring Rosenborg Sport AS | 14 500 000 |
| Fordring Abrahallen         | 10 132 565 |
| Gjeld Lerkendal Stadion AS  | 56 150 000 |



## Rosenborg Ballklub

### NOTER TIL ÅRSREGNSKAPET FOR 2022

---

#### **Note 21** Hendelser etter balansedag

Rosenborg Ballklubb Kvinner er sammenslått med Rosenborg Ballklub etter balansedag 01.01.2023

#### **Note 22** Fortsatt drift

I samsvar med regnskapslovens § 3-3 bekreftes det at forutsetningen om fortsatt drift er lagt til grunn ved utarbeidelse av regnskapet. Dette baseres på nåværende finansielle stilling, samt forretningsutsikter kommende regnskapsår.  
Konsernet hadde begrenset likviditet ved balansedag, men har hatt en positiv utvikling Q1 2023, som primært relateres til spillerlogistikk, partnerinntekter og ny medieavtale.  
Konsernet har et tydelig fokus på å overvåke, samt administrere likviditetsrisiko for å opprettholde "Fortsatt drift".



## Rosenborg Ballklub KONTANTSTRØMOPPSTILLING

| <b>Drift:</b>   | <b>2022</b>        | <b>2021</b>        |
|---|--------------------|--------------------|
| Årsresultat   | -32 987 666        | -39 053 872        |
| Av-/nedskrivninger                                      | 29 430 868         | 27 658 878         |
| Gevinst ved salg spillerkontrakter                      | -35 895 237        | -16 267 088        |
| Gevinst/tap ved salg anleggsmidler                      |                    |                    |
| Tap ved salg av finansielle eiendeler                   |                    |                    |
| Endring i varelager                                     |                    |                    |
| Endring kundefordringer/andre fordringer                | -18 587 551        | 19 602 303         |
| Endring pensjonsforpliktelse                            |                    |                    |
| Endring leverandørgjeld                                 | -1 351 876         | 3 565 353          |
| Endring tidsavgrensninger                               | 5 388 809          | 17 258 800         |
| <b>Netto kontantstrøm fra operasjonelle aktiviteter</b> | <b>-54 002 653</b> | <b>12 764 376</b>  |
| <b>Investeringer:</b>                                   |                    |                    |
| Innbetalinger ved salg av varige driftsmidler           |                    |                    |
| Utbetalinger ved kjøp av varige driftsmidler            | -981 916           | -4 426 717         |
| Salgssum spillerkontrakter                              | 45 149 899         | 22 120 713         |
| Utbetalinger ved kjøp av finansielle eiendeler          | 30 000             | -30 000            |
| Utbetalinger ved kjøp spillerkontrakter                 | -44 230 643        | -51 896 357        |
| Innbetalinger ved salg av finansielle eiendeler         |                    |                    |
| Innbetalinger tilskudd spillemidler                     |                    |                    |
| <b>Netto kontantstrøm fra investeringsaktiviteter</b>   | <b>-32 659</b>     | <b>-34 232 361</b> |
| <b>Finansieringsaktiviteter</b>                         |                    |                    |
| Lån fra datterselskap                                   | 29 195 824         | 8 500 000          |
| Endring Kassekreditt                                    |                    |                    |
| Nedbetaling av gjeld                                    | 26 650 000         | -2 226 430         |
| Innbetaling av egenkapital/kjøp-salg egne aksjer        |                    |                    |
| Tilbakebetaling av egenkapital                          |                    |                    |
| Utbytte (utbetalt)                                      |                    |                    |
| Konsernbidrag / aksjonærbidrag                          |                    |                    |
| <b>Netto kontantstrøm fra finansieringsaktiviteter</b>  | <b>55 845 824</b>  | <b>6 273 570</b>   |
| <b>= Netto endring likviditet</b>                       | <b>1 810 511</b>   | <b>-15 194 416</b> |
| <b>IB kontanter og finansielle omløpsmidler</b>         | <b>8 017 816</b>   | <b>23 212 234</b>  |
| <b>UB kontanter og finansielle omløpsmidler</b>         | <b>9 828 325</b>   | <b>8 017 816</b>   |



Signatur på årsberetning og regnskap

Trondheim, 07.03.2023



Cecilie Gotaas Johnsen  
Styreleder



Ørjan Engen  
Styremedlem



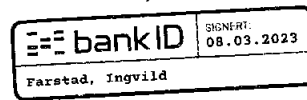
Karen Espelund  
Styremedlem



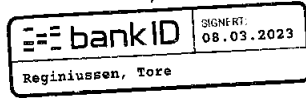
Ole Rogstad Jørstad  
Styremedlem



Svein Tore Samdal  
Styremedlem



Ingvild Farstad  
Styremedlem



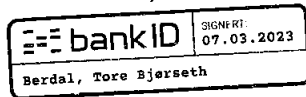
Tore Reginiussen  
Styremedlem



Ola By Rise  
Styremedlem



Ingrid Agathe Romslo Meyer  
Styremedlem



Tore Bjørseth Berdal  
Daglig leder



## Årsoppgjør 2022

Rosenborg Ballklub inkl konsernet



## Styrets beretning 2022

2022 er et historisk år for Rosenborg Ballklub. På årsmøtet i april 2022 vedtok klubbens medlemmer sammenslåing av Rosenborg Ballklub og Rosenborg Ballklubb Kvinner. Det betyr at Rosenborg fra og med 2023 satser både på herre- og kvinnefotball slik at både unge fotballjenter og gutter kan drømme om å bli Rosenborg-spillere. Et viktig valg for Rosenborg som er i tråd med de verdiene klubben står for.

2022 har vært et endrings år for Rosenborg, både på den sportslige og administrative siden. Kjetil Rekdal, Geir Frigård og Roar Strand ble før sesongen ansatt som nye trenere for a-laget. Trenerne har sammen med resten av støtteapparatet, etter styrets oppfatning, gjort en svært god jobb med å bygge en prestasjonskultur. Vi har gjennom sesongen sett et lag i stadig utvikling.

Eliteserien i 2022 startet opp i begynnelsen av april. Selv om det i treningskampene før sesongen ble noe skuffende resultater, leverte laget en positiv sesongstart med uavgjort borte mot seriemesteren fra 2021. De påfølgende serierundene ble preget av varierte prestasjoner og poengfangst. Sesongens første høydepunkt kom 16. mai da Lerkendal igjen var fylt med over 20.000. Det var første gang siden oppgjøret mot Ranheim 16. mai 2018.

En oppsummering av året 2022 kommer ikke utenom å nevne Casper Tengstedt. Spissen ble hentet fra AC Horsens i sommervinduet og markerte seg med en gang som målfarlig utenom det vanlige. I løpet av høsten ble det 15 mål og 14 assist, en prestasjon som tiltrakk seg oppmerksomhet langt utenfor Norges grenser.

Etter sommeren kom laget inn i en god periode med god poengfangst, og det ble etter hvert klart at laget var med i medaljekampen og plass i Europa påfølgende sesong. Spesielt på Lerkendal leverte laget godt, godt hjulpet av lagets 12. mann – publikum. Kampen mot Bodø-Glimt i slutten av oktober står igjen som et høydepunkt, med flomlys, dugg i gresset, seier og over 21.000 på tribunen. Til slutt endte laget på en 3. plass i serien, og dermed plass i kvalifisering til UEFA Conference League i juli 2023.

I NM, som spilles både i 2022 og 2023 (samme cupturnering), har laget avansert videre til 4. runde. Finalen spilles våren 2023. Styret er fornøyd med a-lagets fremgang. Det er tydelig å se at laget har tatt steg og at en ny generasjon er på vei opp og frem.

I SalMar Akademiet ser vi resultatene av endringene som ble gjort 2021-sesongen. Flere unge spillere har hospitert og debutert for a-laget. Satsingen på egne, unge spillere er viktig for klubben, både for Rosenborgs identitet og klubbens økonomi. For oss var det også stort at G16 laget sikret klubbens femte kongepokal etter å ha slått Strømsgodset i NM-finalen. Det er første gang siden 2018 at RBK vinner cupgull i aldersbestemte klasser.

Styret har i 2022 gjennomført 18 styremøter. På grunn av det sent avholdte årsmøtet i 2022 (pandemiutsatt) tok det noe tid før det nye styret fant sin arbeidsform. Styret har i en overgangsfase i forbindelse med sammenslåing av herre- og kvinneklubben, bestått av 9 styremedlemmer og 2 varamedlemmer. Styret har hatt en god og løpende dialog med kontrollutvalget og fått anledning til å presentere status på klubbens operasjonelle drift og strategiske utvikling. Vi har gjennom 2022 hatt 4 medlemsmøter. Parallelt har vi styret gitt løypemeldinger via styrets brev til medlemmene. For mer informasjon rundt arbeidet i Rosenborg Ballklubb Kvinner vises det til egen årsmelding for 2022.



Styret har gjennom året kontinuerlig jobbet med vedtak fra sist årsmøte. Følgende saker anser styret som svart ut, vedtaket fulgt og sakene anses dermed lukkede:

- **Forslag 2 fra årsmøtet i 2019 – Årsfest:** I 2023 vil årsfesten for medlemmene igjen ble avholdt med felles middag i forkant av avsparksfesten. Festen tilpasses klubbens økonomi og ønsker fra den samlede medlemsmassen.
- **Forslag 2 fra årsmøtet 2022 – “Innstilling til valgkomite i RBK”:** Styret har vurdert ulike interessegrupper inn mot nomineringen av nye medlemmer til valgkomiteen. Fra og med 2023 vil det bli etablert en ny praksis der alle medlemmer kan komme med forslag til medlemmer i valgkomiteen som igjen blir vurdert av styret.
- **Forslag 11 fra årsmøtet 2022 – “Lovendring knyttet til logo og bruk av denne”:** Logobruken til Rosenborg har vært gjenstand for kontinuerlig debatt. Styret har sammen med administrasjonen foretatt en gjennomgang av tematikken både sett opp mot inngåtte markedsavtaler og kvinnelagets bruk av logoen. Konklusjonen er at bruk av logo følger Rosenborgs lov på alt som er klubbrelatert, mens a-lag herrer spiller med to stjerner over logen på treningstøy og spillerdrakt.
- **Forslag 10 fra årsmøtet 2022 – “Tilskudd drift gressbaner”:** Rosenborg har flagget sitt standpunkt angående tilskudd til drift av gressbaner ovenfor Norsk Toppfotball og Fotballforbundet, både administrativt og politisk. Denne prosessen må følges videre opp med NFF.
- **Forslag 9 fra årsmøtet 2022 – “VAR”:** Rosenborg har også flagget sitt standpunkt og arbeidet aktivt mot kommersialisering av VAR. Saken er tatt opp både politisk og administrativt med NTF og rettighetshaver.
- **Forslag 8 fra årsmøtet 2022 – “Fremtidig endring av seriestruktur”:** Rosenborg har jobbet aktivt mot å innføre sluttspill eller tilsvarende seriestrukturer og flagget sitt ståsted både administrativt og politisk. Rosenborg var blant annet en av klubben som arbeidet sterkest for å endre seriestrukturen for kvinner i 2023 bort fra sluttspill.
- **Forslag 12 fra årsmøtet 2022 – Prinsipper for etterlevelse av klubbens verdier:** Dette er en sak som hele norsk fotball håndterer gjennom NFF. Styret mener det er riktig å tilslutte seg NFF sin internasjonale strategi som ble vedtatt på Fotballtinget i mars 2023 med tilhørende kommentarer fra tinget. Det vises også til at NFF tydelig har tatt internasjonale spørsmål opp med UEFA og i særdeleshet FIFA. RBK har uttrykt støtte til NFFs håndtering av saken. I tillegg ønsker styret å presisere at i saker der Rosenborg selv aktivt kan velge ulike handlinger vil det være større rom for å beslutte basert på eget verdigrunnlag. I internasjonale konkurransesrukturer følger Rosenborg NFF sin innstilling.
- **Forslag 8 fra årsmøtet 2019 – Samarbeid med Trøndelag Røde Kors:** Styret har i 2022 undersøkt status på Nairobi House etter at Røde Kors Norge og Rosenborg gikk ut av prosjektet i 2014. Konklusjonen er at anlegget er i god stand og fortsatt er til stor tjeneste for lokalsamfunnet, spesielt for sårbare grupper. Huset er åpent for praktikanter og frivillige, brukes som akademi for ledere og utgjør en forskjell i folks liv.

## Publikum og arrangement

I sesongen 2022 ble det arrangert 20 kamper i regi av Rosenborg Ballklub, hvorav 5 treningskamper og 15 eliteseriekamper. Rosenborg har en stab med vertskap og sikkerhetsteam som gjør en fantastisk jobb for at klubben skal kunne arrangere og gjennomføre trygge og sikre kamper på Lerkendal. I tillegg sender Rosenborg sikkerhetsteam på utvalgte bortekamper i Eliteserien.



Publikumssnittet for sesongen endte på 13.092. Dette er det beste tilskuersnittet siden 2018. Snittet ble påvirket positivt av de to kampene med over 20.000 tilskuere, men vi kunne se en helt klar trend at interessen for laget økte gjennom sesongen. Totalt ble det solgt billetter for litt over 23 millioner.

Styret ønsker å rette en stor takk til klubbens trofaste supportere. Rosenborgs supportere er i en egen klasse. Deres støtte er med på å heve prestasjonen ute på banen og løfter laget. En spesiell stor takk rettes også til Kjernen, som bidrar til at laget spiller med den tolvte mann i ryggen, og gjør Lerkendal til et fort, noe som bidrar til at publikum får ta den i en unik stemning og kampopplevelse.

Gjennom sesongen har Rosenborg vært synlig både fysisk og digitalt i Trondheim og Trøndelag. Det ble arrangert tre «Trøndelag på kamp» som er et initiativ der klubben med spillere besøker en kommune i Trøndelag sammen med en samarbeidspartner. Dette er et flott initiativ for å trekke publikum til stadion, bygge profiler blant spillerne og løfte merkevaren til Rosenborg. Det har også vært flere besøk til fotballcuper, festivaler og andre arrangementer der folk samles rundt om i Trøndelag. Vi har vært synlig i bybildet i dagene før kamp, ved å flagge i midtbyen, på Elgeseter bru og med stands på torget med ulike aktiviteter.

Vi har et godt og løpende samarbeid med fotballkretsen i Trøndelag, samt ulike arrangører av fotballcuper, med invitasjon til kamp for hele fotballag. Dette er et populært tilbud for kretsen, spesielt ved sesong start/avslutning.

Vi forsøkte nye måter å nå ut til ungdom/unge voksne. Vi fikk et godt samarbeid med russestyret i Trøndelag med mobilisering til 16.mai kamp. Vi hadde også samarbeid med Active Campus, som er et idrettsarrangement for studenter på NTNU. Samarbeid med russerne og studentorganisasjoner ga gode resultater, og er noe vi vil utvikle videre.

## Organisasjon

Året har vært preget av store utskiftninger i administrasjonen. På mange måter kan vi si at det har vært et generasjonsskifte i Rosenborg. I juni ble det klart at Tove Moe Dyrhaug takket ja til å bli Skipresident i Norges Skiforbund noe som medførte at hun sa opp jobben som daglig leder i Rosenborg. Styret ønsker å rette en stor takk til Tove for den formidable jobben hun har gjort for klubben i en årrekke. I samme tidsperiode valgte mangeårig økonomisjef Roar Munkvold å si opp sin jobb i Rosenborg. Styret ønsker også å rette en stor takk til Roar for hans innsats i Rosenborg.

Tore Bjørseth Berdal ble ansatt som konstituert daglig leder fra og med juni 2022. Styret gjennomførte en grundig, god prosess med rekruttering av en permanent daglig leder. Til slutt falt valget på Tore som dermed ble fast ansatt fra november 2022. I tillegg har Rosenborg erstattet og rekruttert ny økonomisjef, salgs og markedsjef, publikumssjef, forretningsutvikler og flere andre roller i administrasjonen.

I et år med så store endringer i organisasjonen er det særs viktig at klubbens identitet ikke vaskes bort. Rosenborg skal være en verdidrevet klubb. Derfor har det i 2022 vært et ekstra fokus på å bygge og forankre Rosenborgkulturen i hele organisasjonen. Dette har vært spesielt viktig med tanke på sammenslåingen av herre- og kvinneklubben.

Den nye organisasjonen har gjennom det siste halvåret videreført arbeidet med å effektivisere og profesjonalisere klubben i alle ledd. Vi mener klubben er inne et godt spor, men ser samtidig at det er rom for forbedringer. Den daglige driften er preget av høy aktivitet og mange oppgaver som skal løses. Hele laget må prestere dersom vi skal levere det som forventes av andre og oss selv.



Rosenborg er en organisasjon med korte beslutningsveier og uformell samhandling, noe vi tror bidrar til å føre oss tett sammen og gi et godt arbeidsmiljø.

## Media og innhold

Interessen for Rosenborg er stor, heldigvis. Det gjelder i media, og i andre fora. Det aller meste er positivt ladet, og vi er glade for at engasjementet er høyt. Fotball er lidenskap, og meningene er sterke. Rosenborg har i 2022 satset ekstra på egenprodusert innhold med stor suksess. «Innsiden» har vist både oppturer og nedture for a-laget. Serien har gitt våre supportere et unikt innblikk i det som skjer på innsiden av Rosenborg. Ikke minst treffer serien klubbens verdier, og er nok en sentral årsak til høye seertall. Innsidens 25 episoder hadde 750 000 avspillinger på YouTube, og kanalens totale seertall doblet seg fra 1,1 millioner avspillinger i 2021 til 2,2 millioner avspillinger i 2022. Rosenborg har totalt over 450 000 følgere i alle sosiale kanaler, og opplevde spesielt en vekst på TikTok i året som gikk. I tradisjonell media hadde Rosenborg 29 232 innslag/oppslag i 2022, en økning på 23% sammenlignet med året før.

## Salg og partner

2022 ble et år med mye omstilling for salg/marked-avdelingen. Avdelingen hadde redusert bemanning store deler av året, men klarte til tross for det å levere meget bra under forutsetningene.

Kundetilfredshets-undersøkelsen viste lavere score enn ønskelig, mye grunnet utfordringene med lav bemanning og dermed kapasitet på oppfølging, store deler av året. Til tross for det uttrykker Partnerne et tydelig ønske om å fortsette sin relasjon til klubben, og sannsynligheten for fornyelse av avtaler er redusert med kun ett poeng fra 76 til 75. Partnerundersøkelsen er et viktig grunnlag for planlegging av årshjulet, og partnernes ønsker vises i flere av endringene for 2023.

De aller fleste partnerarrangementer ble gjennomført som planlagt, og det var gledelig å kunne åpne dørene for fysiske arrangementer igjen etter korona-restriksjonene ble opphevet. Partnerturen til Molde ble et av de større høydepunktene med høy grad av relasjonsbygging. Det eneste som manglet var seier på banen, men godt spill og sterk leveranse fra tribunen varmet godt.

Aktiverings- og markedsføringstiltak med Samarbeidspartnere og Forretningspartnere ble gjennomført som planlagt med mange meget gode arrangementer. Vi vil takke alle spillerne for særdeles gode bidrag til gjennomføringene.

VIP-arenaene hadde godt besøk hele sesongen, men spesielt Sparebank1 VIP var særdeles godt besøkt. Vi har ambisjoner om enda høyere besøkstall på Ivers og Pepsi Max. VIP Adressa ble åpnet til enkeltkamper der vi fikk testet ulike matkonsepter fra eksempelvis Dominos, Sabrura og Inderøy Mat.

Salgssjef Harald Lundemo sluttet etter 10 år i jobben. Vi takker for meget god innsats for Rosenborg Ballklub og svært gode resultater. Stian Moursund tiltrådte 1. oktober som ny Salgs- og markedssjef.

## Økonomi

Konsernets resultat ble i 2022 på NOK-32,7 millioner før skatt mot budsjett på NOK -10,5 millioner. Konsernregnskapet viser et årsresultat etter skattekostnad på NOK-32,8 millioner hvorav majoritetens resultatandel er pålydende NOK -32,76 millioner.



Konsernets samlede driftsinntekter for 2022 utgjorde 190,7 MNOK, en økning på 24% fra NOK 154,3 millioner i 2021. Gjennom økte billettinntekter ser man en tydelig trend på at publikum vender tilbake til Lerkendal etter to år med pandemi. Spillerlogistikk figurerer også som en positiv driver på inntektssiden i 2022 hvor man skaper inntekter på NOK 47,6 millioner, en økning på 187 % fra NOK 16,5 millioner i 2021.

Konsernets samlede driftskostnader for 2022 utgjorde NOK 215,6 millioner, en økning på 14,2% fra NOK 188,7 millioner i 2021.

Årets resultat i Rosenborg Ballklub NOK -33 millioner foreslås ført mot fri egenkapital som reduseres til NOK 76,3 millioner per 31.12.2022.

For konsernet som helhet ligger egenkapitalen per 31.12.2022 på NOK 144,1 millioner hvor majoritetens andel utgjør NOK 142.5 millioner.

Årsregnskapet for 2022 er avlagt under forutsetning om fortsatt drift i regnskapsloven § 3-3a. Med henvisning til finansielle stilling, samt prognoser for årene fremover bekreftes det at forutsetningen om fortsatt drift er til stede. Etter styrets vurdering er konsernets økonomiske og finansielle stilling god på tross av nok et utfordrende år.

Konsernet hadde begrenset likviditet per balansedag, men har hatt en positiv utvikling Q1 2023, som primært relateres til spillerlogistikk, partnerinntekter og ny medieavtale. Styret har et tydelig fokus på å overvåke, samt administrere likviditetsrisikoen for å opprettholde forutsetningen om «Fortsatt drift».

Virksomheten forurenser ikke det ytre miljø. En redegjørelse av klubbens øvrige aktsomhetsvurderinger i tråd med nye Åpenhetsloven som trådte i kraft i 2022 vil bli utarbeidet i løpet av første halvår i 2023.

Sykefraværet i året har vært ubetydelig. Virksomhetens egenart tilsier at det er mannsdominert. Det arbeides på sikt med likestilling i styrets sammensetning. Det er tegnet styreansvarsforsikring.

#### Konsernet

Som informert på årsmøtet i 2022 har Rosenborg gjennomført interne transaksjoner for å kunne utnytte seg av konsernbidrag mellom de ulike aksjeselskapene. Eierinteressene i Lerkendal Stadion AS og Rosenborg Sport AS er overdratt fra Rosenborg Ballklub til Rosenborg Ballklub Holding AS.

#### Abrahallen AS

Abrahallen AS eies av Rosenborg Ballklub med 66,7 % og Malvik Idrettslag med 33,3 %. Selskapets driftsinntekter ble i 2022 på 1,9 mill. kr og resultat før skatt NOK 46 tusen. Selskapets finansielle situasjon er tilfredsstillende, med NOK 3,4 millioner i gjeld til kredittinstitusjoner.

#### Lerkendal Stadion AS

Lerkendal Stadion AS omsatte for NOK 23,8 millioner i 2022. Selskapet hadde et overskudd før skatt på NOK 148 tusen. Lerkendal Stadion AS har en stabil økonomi fundert i langsiktige leieavtaler på næringsarealene. Lerkendal stadion er fortsatt inne i en midtlivsoppgradering, som vil fortsette gjennom de nærmeste årene.

#### Rosenborg Sport AS

Selskapet har ansvaret for å administrere klubben og selge markedsrettighetene på vegne av styret. Selskapets resultat ble i 2022 på NOK 121 tusen før skatt.



## Rosenborg Ballklub Holding AS

Rosenborg Ballklub Holding AS har eierinteressene i Lerkendal Stadion AS, Rosenborg Sport AS og Klokkesvingen AS. Ut over å være eier er det ingen drift i selskapet. Selskapets resultat ble i 2022 NOK -1 tusen før skatt.

## Klokkesvingen AS

Klokkesvingen AS eier tomten i Klokkesvingen og står for utviklingen av denne. Reguleringen av tomten i Klokkesvingen går som planlagt. Selskapets resultat ble NOK – 7 tusen.

## Endringens år gir muligheter for fremtiden

Året 2022 ble endringens år for Rosenborg Ballklub. Vi fikk nytt trenerteam med nye sportslige muligheter. RBK tok et viktig verdivalg med fusjon og nytt styre, og vi har hatt store utskiftninger i administrasjonen. Det er krevende for en klubb når alle disse faktorene slår til på samme tid, men enhver endring gir også muligheter. Klubben har brukt denne muligheten til en revitalisering av Rosenborg Ballklub og det er styrets klare oppfatning at det er lagt et godt grunnlag for videre prestasjonsutvikling, både sportslig og administrativt. Målet er at både herre- og kvinnelaget kan ta tilbake hegemoniet i Norge i 2023 og ta nye steg i Europa.

I 2023 vil styret ferdigstille en påbegynt strategiprosess som skal være Rosenborg Ballklubs sportslige og kommersielle veikart frem mot 2028. Strategien og ambisjonene vil være i tråd med de nasjonale målene som er satt i forbindelse med den nye medieavtalen, som er inngått mellom Norges Fotballforbund (NFF), serieforeningene Norsk Toppotball (NTF) og Toppotball Kvinner (TFK) og TV2.

Vel møtt til underholdende kamper og angrepvillig fotball på Lerkendal og Koteng Arena.



## Konsernet Rosenborg Ballklub

| RESULTATREGNSKAP                              | NOTER | 2022               | 2021               |
|---|-------|--------------------|--------------------|
| <b>Salgsinntekt</b>                           |       |                    |                    |
| Billett- og arrangementsinntekter             | 1     | 23 257 144         | 15 267 179         |
| Sponsor-, reklame- og VIP inntekter           |       | 59 802 401         | 55 679 088         |
| Salg / utleie spillere                        | 4     | 47 653 595         | 16 558 893         |
| <b>Andre driftsinntekter</b>                  |       |                    |                    |
| UEFA  | 3     | 3 735 373          | 12 694 349         |
| TV- og mediainntekter                         | 2     | 25 668 216         | 20 276 706         |
| Andre inntekter                               |       | 30 566 662         | 33 802 220         |
| <b>SUM DRIFTSINTEKTER</b>                     |       | <b>190 683 391</b> | <b>154 278 435</b> |
| <b>Kostnader sport, arrangement og marked</b> |       |                    |                    |
| Arrangementskostnader og baneleie             |       | 4 511 907          | 3 525 619          |
| Sponsor-, reklame- og VIP kostnader           |       | 16 898 260         | 9 342 043          |
| Trenings-, utstørs- og reisekostnader lag     |       | 10 744 459         | 10 800 483         |
| Spiller- og overgangskostnader                | 5     | 3 105 872          | 643 220            |
| <b>Lønnskostnad</b>                           | 6     | 110 596 841        | 99 332 227         |
| <b>Av- og nedskrivning</b>                    | 7,8,9 | 37 792 335         | 35 946 032         |
| <b>Andre driftskostnader</b>                  |       |                    |                    |
| Drift eiendommer og baner                     |       | 13 536 450         | 14 053 900         |
| Administrasjonskostnader                      | 13    | 4 256 473          | 5 278 133          |
| Andre driftskostnader                         |       | 14 184 691         | 9 827 622          |
| <b>SUM DRIFTSKOSTNADER</b>                    |       | <b>215 627 289</b> | <b>188 749 280</b> |
| <b>DRIFTSRESULTAT</b>                         |       | <b>-24 943 898</b> | <b>-34 470 845</b> |
| Annen renteinntekt                            |       | 726 231            | 573 169            |
| Annen rentekostnad                            |       | -7 420 553         | -4 511 536         |
| Annen finansinntekt                           |       | 243 587            | 24 157             |
| Annen finanskostnad                           |       | -1 287 293         | -615 475           |
| <b>RESULTAT FINANS</b>                        |       | <b>-7 738 028</b>  | <b>-4 529 685</b>  |
| <b>ORDINÆRT RESULTAT FØR SKATT</b>            |       | <b>-32 681 927</b> | <b>-39 000 529</b> |
| <b>Skattekostnad</b>                          | 14    | <b>70 548</b>      | <b>15 328</b>      |
| <b>ÅRSRESULTAT</b>                            |       | <b>-32 752 475</b> | <b>-39 015 857</b> |
| <b>Minoritetens resultatandel</b>             |       | 11 940             | -80 259            |
| <b>Majoritetens resultatandel</b>             |       | -32 764 416        | -38 935 599        |



## Rosenborg Ballklub konsern

| BALANSE 31. DESEMBER                    | NOTER | 2022               | 2021               |
|---|-------|--------------------|--------------------|
| <b>EIENDELER</b>                        |       |                    |                    |
| <b>ANLEGGSMIDLER</b>                    |       |                    |                    |
| <b>Immatrielle eiendeler</b>            |       |                    |                    |
| Spillerkontrakter                       | 7     | 68 646 362         | 60 489 949         |
| Utsatt skattefordel                     | 14    | 1 414 092          | 2 153 888          |
| <b>Varige driftsmidler</b>              |       |                    |                    |
| Tomter, bygninger og annen fast eiendom | 8     | 276 513 521        | 281 529 809        |
| Driftsløsøre, inventar, verktøy o.l.    | 9     | 14 554 811         | 15 739 882         |
| <b>Finansielle anleggsmidler</b>        |       |                    |                    |
| Investeringer i datterselskap           | 10    | 0                  | 0                  |
| Andre fordringer                        | 16    | 5 327 545          | 5 835 930          |
| Investeringer i aksjer og andeler       |       | 117 214            | 117 214            |
| <b>SUM ANLEGGSMIDLER</b>                |       | <b>366 573 544</b> | <b>365 866 672</b> |
| <b>OMLØPSMIDLER</b>                     |       |                    |                    |
| <b>Fordringer</b>                       |       |                    |                    |
| Kundefordringer                         | 16    | 32 914 094         | 6 682 221          |
| Andre fordringer                        | 16    | 16 112 267         | 24 638 428         |
| <b>Bankinnskudd, kontanter o.l.</b>     |       |                    |                    |
| Likvide midler                          | 15    | 19 905 484         | 16 010 610         |
| <b>SUM OMLØPSMIDLER</b>                 |       | <b>68 931 845</b>  | <b>47 331 259</b>  |
| <b>SUM EIENDELER</b>                    |       | <b>435 505 390</b> | <b>413 197 931</b> |



## Rosenborg Ballklub konsern

| <b>BALANSE 31. DESEMBER</b>        | <b>NOTER</b> | <b>2022</b>        | <b>2021</b>        |
|------------------------------------|--------------|--------------------|--------------------|
| <b>EGENKAPITAL OG GJELD</b>        |              |                    |                    |
| <b>EGENKAPITAL</b>                 |              |                    |                    |
| <b>Opptjent egenkapital</b>        |              |                    |                    |
| Annen egenkapital                  | 12           | 142 520 537        | 179 086 369        |
| <b>Konsernets egenkapital</b>      |              | <b>142 520 537</b> | <b>179 086 369</b> |
| <b>Minoritetsinteresser</b>        |              | <b>1 586 285</b>   | <b>1 574 345</b>   |
| <b>SUM EGENKAPITAL</b>             |              | <b>144 106 822</b> | <b>180 660 714</b> |
| <b>GJELD</b>                       |              |                    |                    |
| <b>Avsetning for forpliktelser</b> |              |                    |                    |
| Utsatt skatt                       | 14           | 12 979 450         | 12 946 877         |
| Pensjonsforpliktelser              | 17           | 3 336 412          | 0                  |
| <b>Annen langsiktig gjeld</b>      |              |                    |                    |
| Øvrig langsiktig gjeld             | 11           | 7 300 000          | 7 300 000          |
| Gjeld til kredittinstitusjoner     | 11           | 184 125 000        | 161 375 000        |
| <b>Kortsiktig gjeld</b>            |              |                    |                    |
| Leverandørgjeld                    |              | 12 041 847         | 12 352 031         |
| Kassekreditt/byggelån              | 11           | 20 223 951         | 0                  |
| Betalbar skatt                     | 14           | 0                  |                    |
| Skyldig offentlige avgifter        |              | 12 811 761         | 11 550 464         |
| Annen kortsiktig gjeld             |              | 38 580 148         | 27 012 845         |
| <b>SUM GJELD</b>                   |              | <b>291 398 568</b> | <b>232 537 217</b> |
| <b>SUM GJELD OG EGENKAPITAL</b>    |              | <b>435 505 390</b> | <b>413 197 931</b> |



## Rosenborg Ballklub konsern

### NOTER TIL ÅRSREGNSKAPET FOR 2022

---

#### Regnskapsprinsipper

---

Konsernet omfatter morselskapet Rosenborg Ballklub, de heleide datterselskapene Rosenborg Sport AS, Lerkendal Stadion AS, Rosenborg Ballklub Holding AS, Klokkesvingen AS, samt Abrahallen AS, som eies 66,7 %.

Konsernregnskapet er satt opp i samsvar med gjeldende regnskapslov.  
I konsernregnskapet er aksjene i morselskapet eliminert mot tilsvarende aksjekapital i datterselskaper.  
Alle interne fordringer og gjeld er eliminert i konsernets balanse.  
Alle interne inntekter og kostnader mellom konsernselskapene er også eliminert.  
Minoritetsinteressenes andel av konsernets samlede egenkapital er skilt ut i konsernets balanse.  
Nedenfor er redegjort for de regnskapsprinsipper som følges.  
Samme prinsipp anvendes både ved utarbeidelse av datterselskapenes regnskaper og i konsernregnskapet.

#### Spillerkontrakter

Spillerkontraktene aktiveres til kontraktssum inkl. omkostninger og avskrives over kontraksperioden.  
Nedskrivning foretas etter en konkret vurdering ut fra markedsverdi.

#### Hovedregel for vurdering og klassifisering av eiendeler og gjeld

Eiendeler bestemt til varig eie eller bruk er klassifisert som anleggsmidler.  
Andre eiendeler er klassifisert som omløpsmidler.  
Anleggsmidler vurderes til anskaffelseskost, men nedskrives til virkelig verdi når verdifallet forventes ikke å være forbigående. Anleggsmidler med begrenset økonomisk levetid, avskrives planmessig.  
Langsiktig lån balanseføres til nominelt mottatt beløp på etableringstidspunktet.

Omløpsmidler vurderes til laveste av anskaffelseskost og virkelig verdi.  
Kortsiktig gjeld balanseføres til nominelt mottatt beløp på etableringstidspunktet.  
Kortsiktig gjeld oppskrives ikke til virkelig verdi som følge av renteendring.

#### Aksjer i andre selskaper

Aksjer som inngår i en handelsportefølje, vurderes til virkelig verdi på balansedagen.  
Aksjer klassifisert som anleggsmidler er vurdert til kostpris

#### Fordringer

Kundefordringer og andre fordringer oppføres til pålydende etter fradrag for avsetning til forventet tap.  
Avsetning til tap gjøres på grunnlag av en individuell vurdering av de enkelte fordringer.

#### Skatter

Skattekostnaden består av endring i netto utsatt skatt og utsatt skattefordel.

#### Pensjon

Rosenborg Sport AS i konsernet hadde tidligere en kollektiv pensjonsordning som ble lukket i 2009, hvor 1 nåværende ansatt inngår.  
Øvrige ansatte har innskuddsordning.  
Pensjonsordningen tilfredsstiller kravene om obligatorisk tjenestepensjon.  
Tidligere kollektiv pensjonsordning er aktuarberegnet og følger NRS 6.



## Rosenborg Ballklub konsern

### NOTER TIL ÅRSREGNSKAPET FOR 2022

| Note 1 | Billett- og arrangementsinntekter            | 2022              | 2021              |
|--------|--|-------------------|-------------------|
|        | <b>Egne arrangementer:</b>                   |                   |                   |
|        | Billettinntekter Eliteserien                 | 23 257 144        | 14 067 754        |
|        | Billettinntekter Europa turneringer          | -                 | 1 027 425         |
|        | Billettinntekter NM                          | -                 | -                 |
|        | Billettinntekter treningskamper mv           | -                 | -                 |
|        | <b>Øvrige arrangementer:</b>                 |                   |                   |
|        | Cupoppgjør fra NFF                           | -                 | 172 000           |
|        | <b>Sum billett- og arrangementsinntekter</b> | <b>23 257 144</b> | <b>15 267 179</b> |

| Note 2 | TV- og mediainntekter                        | 2022              | 2021              |
|--------|--|-------------------|-------------------|
|        | <b>Inntekter fra Eliteserien</b>             |                   |                   |
|        | NTF - sportslig andel                        | 17 312 974        | 10 768 411        |
|        | NTF - kommersiell andel                      | 5 100 314         | 4 380 568         |
|        | NTF - utviklingsmidler                       | 3 064 186         | 2 807 585         |
|        | NTF - overskuddsmidler fra forrige år        | 190 742           | 300 808           |
|        | <b>Inntekter fra Europa og annet</b>         |                   |                   |
|        | Salg TV-rettigheter trenings- og kval.kamper | -                 | 2 019 334         |
|        | <b>Sum TV- og mediainntekter</b>             | <b>25 668 216</b> | <b>20 276 706</b> |

Andel av mediainntekter fra UEFA gruppespill er medtatt i UEFA-inntekter (note 3).

| Note 3 | UEFA-inntekter                                       | 2022             | 2021              |
|--------|--|------------------|-------------------|
|        | Kvalifiseringsrunder                                 | -                | 10 745 361        |
|        | Gruppespill startbonus                               | -                | -                 |
|        | Ranking (koeffisient) bonus                          | -                | -                 |
|        | Prestasjonsbonus                                     | -                | -                 |
|        | Mediaretigheter gruppespill                          | -                | -                 |
|        | Surplus / overskuddsmidler fra forrige års turnering | 3 735 373        | 1 948 988         |
|        | Financial fair play re-distribution                  | -                | -                 |
|        | <b>Sum UEFA inntekter</b>                            | <b>3 735 373</b> | <b>12 694 349</b> |

| Note 4 | Salg/utleie spillere        | 2022              | 2021              |
|--------|-----------------------------|-------------------|-------------------|
|        | Gevinst ved spillersalg     | 35 895 237        | 16 267 088        |
|        | Utleie spillere             | 11 758 357        | 291 805           |
|        | <b>Inntekt i regnskapet</b> | <b>47 653 595</b> | <b>16 558 893</b> |

| Note 5 | Kjøp/leie spillere              | 2022        | 2021           |
|--------|---------------------------------|-------------|----------------|
|        | Brutto kjøp i året              | 44 230 643  | 52 539 577     |
|        | Aktiverte nye spillerkontrakter | -44 230 643 | -51 896 357    |
|        | <b>Kostnad i regnskapet</b>     | <b>-</b>    | <b>643 220</b> |

Fra og med 2019 kostnadsføres betingede avtalebeløp mot tidligere klubber hvis RBK når gruppespill. For 2018 og tidligere år er disse aktivert og avskrevet over resterende kontraktstid.



## Rosenborg Ballklub konsern

### NOTER TIL ÅRSREGNSKAPET FOR 2022

| Note 6 | Lønnskostnader            | 2022               | 2021              |
|--------|---------------------------|--------------------|-------------------|
|        | Lønninger                 | 89 675 202         | 83 832 438        |
|        | Arbeidsgiveravgift        | 14 122 599         | 11 984 234        |
|        | Pensjonskostnad           | 3 944 067          | 1 137 696         |
|        | Andre ytelser             | 3 231 503          | 2 377 858         |
|        | <b>Sum lønnskostnader</b> | <b>110 973 371</b> | <b>99 332 227</b> |

Antall årsverk ved utgangen av året er 81,2

| Ytelser til ledende personer | Daglig leder   | Tidl. Daglig leder |
|------------------------------|----------------|--------------------|
| Lønn                         | 220 000        | 1 058 281          |
| Andre ytelser                | 964            | 35 351             |
| Etterlønnsavtale             | -              | 2 924 113          |
| <b>Sum</b>                   | <b>220 964</b> | <b>4 017 745</b>   |

Daglig leder har bonusavtale etter bestemmelse fra styret etter gjeldende resultatmål

### Note 7 Spillerkontrakter

Spillerkontraktene aktiveres til kontraktssum inkl. omkostninger, og avskrives over kontraktperioden. Nedskrivning foretas etter en konkret vurdering ut fra markedsverdi.

|                                  | 2022              | 2021              |
|----------------------------------|-------------------|-------------------|
| Anskaffelseskost per 01.01.      | 115 587 483       | 95 846 379        |
| Tilgang i året                   | 44 230 644        | 51 896 357        |
| Avgang i året                    | 15 738 164        | 57 246 719        |
| Akk. av-/nedskrivning pr. 31.12. | 75 435 601        | 30 006 067        |
| <b>Verdi pr. 31.12.</b>          | <b>68 646 362</b> | <b>60 489 949</b> |
| Årets av-/nedskrivning           | 26 819 569        | 25 356 825        |

### Note 8 Tomter, bygninger og annen fast eiendom

|                                 | 2022               | 2021               |
|---------------------------------|--------------------|--------------------|
| Anskaffelseskost pr. 01.01.     | 446 075 567        | 442 037 345        |
| Tilgang i året                  | 3 542 470          | 5 042 345          |
| Avgang i året                   | 0                  | 0                  |
| Akk av-/nedskrivning pr. 31.12. | 173 104 516        | 165 549 881        |
| <b>Verdi pr. 31.12.</b>         | <b>276 513 521</b> | <b>281 529 809</b> |
| Årets av-/nedskrivning          | 7 680 916          | 7 641 855          |
| Avskrivningsplan                | 0-10%              | 0-10%              |

### Note 9 Driftsløsøre, inventar, verktøy o.l.

|                                 | 2022              | 2021              |
|---------------------------------|-------------------|-------------------|
| Anskaffelseskost pr. 01.01.     | 36 629 759        | 35 414 458        |
| Tilgang i året                  | 1 228 936         | 5 038 563         |
| Avgang i året                   | -                 | -                 |
| Akk av-/nedskrivning pr. 31.12. | 23 303 884        | 24 713 138        |
| <b>Verdi pr. 31.12.</b>         | <b>14 554 811</b> | <b>15 739 883</b> |
| Årets av-/nedskrivning          | 3 291 850         | 2 947 353         |
| Avskrivningsplan                | 10-30%            | 10-30%            |

### Note 10 Datterselskap av Rosenborg Ballklub

|                               | Ant aksjer | Pålydende | Eierandel | Aksjekapital |
|-------------------------------|------------|-----------|-----------|--------------|
| Rosenborg Ballklub Holding AS | 30         | 40 000    | 100 %     | 1 200 000    |
| Lerkendal Stadion AS          | 38 927     | 984       | 100 %     | 38 291 235   |
| Abrahamhallen AS              | 667 000    | 1         | 67 %      | 667 000      |
| Rosenborg Sport AS            | 500        | 1 000     | 100 %     | 500 000      |
| Klokkesvingen AS              | 30         | 1 000     | 100 %     | 30 000       |



## Rosenborg Ballklub konsern

### NOTER TIL ÅRSREGNSKAPET FOR 2022

#### Note 11 Gjeld og sikkerhetsstillelser

##### Gjeld som er sikret ved pant:

Gjeld til kredittinstitusjoner kr 160 750 000,- vedr Lerkendal Stadion er sikret ved pant. Bokført verdi av tribuner og anlegg, kundefordringer og driftstilbehør stilt som sikkerhet for gjelden er kr 218.992.629.

Rosenborg Sport AS har trekkrettighet i Sparebank 1 SMN på til sammen kr 20.000.000: Fast, løpende trekkrettighet kr 20 000 000

Bokført verdi av eiendeler stillet som sikkerhet for denne trekkrettigheten:

Rosenborg Sport AS – tomt og bygning 15 539 577,-.  
I tillegg har Rosenborg Ballklub stillet selvskyldnerkausjon.

Rosenborg Sport AS har lånt kr 20.000.000 under statens garantiordning for covid-19 lån. I tillegg til simpel kausjon fra Norske Stat er eiendom, driftstilbehør og fordringer i Rosenborg Sport AS stillet som sikkerhet for lånet.

Gjeld til kredittinstitusjoner med kr 3 250 000,- i Abrahallen AS. Pant i eiendom på festet grunn, driftstilbehør og factoringpant stilt som sikkerhet for gjelden: 25 000 000,-.

Bokført verdi av eiendeler stillet som sikkerhet for denne gjelden:

Abrahallen AS - eiendom på festet grunn, driftstilbehør og kundefordringer kr 18 702 413,-  
I tillegg har Rosenborg Ballklub stillet selvskyldnerkausjon til kr 19 000 000,-.

##### Ansvarlig lån:

Lån fra Malvik Idrettslag kr 2.500.000,- knyttet til finansieringen av Abrahallen AS.  
Lånet renteberegnes ikke. Tidspunkt for tilbakebetaling er ikke avtalt.

#### Note 12 Egenkapital

| Annen egenkapital:                              | Majoritet   | Minoritet | Total       |
|---|-------------|-----------|-------------|
| Annen egenkapital 31.12.2021                    | 179 086 369 | 1 574 345 | 180 660 714 |
| Korrigerings lederlønnsavtaler inngått tidl. år | -3 098 516  |           |             |
| Korrigert skatt tidl. år                        | -703 040    |           |             |
| Annen egenkapital 01.01.2022                    | 175 284 813 | 1 574 345 | 176 859 158 |
|   |             |           | 0           |
| Årets resultat                                  | -32 764 416 | 11 940    | -32 752 475 |
| Sum annen egenkapital 31.12                     | 142 520 397 | 1 586 285 | 144 106 682 |

Malvik IL eier 33,3 % av Abrahallen AS. I konsernregnskapet er derfor 33,3 % av resultatet og egenkapitalen i Abrahallen AS minoritet.

Minoritetsberegning 2021: Årsresultat etter skatt i Abrahallen AS  
= kr 35 857 \* 33,3 % = kr 11 940

#### Note 13 Godtgjørelse til revisor

|   |         |
|---|---------|
| Godtgjørelse til revisor for hele konsernet | 582 404 |
| Dette fordeler seg slik:                    |         |
| Lovpålagt revisjon                          | 137 600 |
| Attestasjonstjenester og konsulentbistand   | 444 804 |



## Rosenborg Ballklub konsern

## NOTER TIL ÅRSREGNSKAPET FOR 2022

| Note 14 | Skatt                                   | 2022              | 2021              |                |
|---------|---|-------------------|-------------------|----------------|
|         | <b>Grunnlag for betalbar skatt</b>      | 0                 | 0                 |                |
|         | utsatt skatt av følgende poster:        |                   |                   |                |
|         |   | <b>31.12.2022</b> | <b>31.12.2021</b> | <b>Endring</b> |
|         | Varige driftsmidler                     | 61 723 284        | 61 236 280        | -487 004       |
|         | Skattemessig fremførbart underskudd     | -2 725 782        | -2 386 840        | 338 942        |
|         | Grunnlag utsatt skatt                   | 58 997 502        | 58 849 440        | -148 062       |
|         | Utsatt skatt                            | 12 979 450        | 12 946 877        | -32 574        |
|         |   | <b>31.12.2022</b> | <b>31.12.2021</b> | <b>Endring</b> |
|         | Varige driftsmidler                     | 2 054 940         | 2 163 236         | 108 296        |
|         | Pensjonsforpliktelse                    | -2 908 867        | 304 532           | -3 213 399     |
|         | Skattemessig fremførbart underskudd     | -5 606 847        | -12 290 796       | 6 683 949      |
|         | Grunnlag utsatt skattefordel            | -6 460 774        | -9 823 028        | 3 362 254      |
|         | Utsatt skattefordel                     | -1 421 370        | -2 161 066        | 739 696        |
|         | <b>Ikke bokført utsatt skattefordel</b> | 7279              | 7039              | -240           |
|         | <b>Balansført utsatt skattefordel</b>   | 1 414 091         | 2 154 027         | 739 936        |

Det er foretatt en korrigering av skattegrunnlaget som er tatt over egenkapitalen på kr. 701 960.

| Årets skattekostnad               | 31.12.2022    | 31.12.2021    |  |
|-----------------------------------|---------------|---------------|--|
| Betalbar skatt                    | 0             | 0             |  |
| Endring i utsatt skatt            | 32 572        | 87 468        |  |
| Endring utsatt skattefordel       | 739 936       | -72 140       |  |
| Korrigering av skattegrunnlag     | -701 960      | 0             |  |
| <b>Skattekostnad i regnskapet</b> | <b>70 548</b> | <b>15 328</b> |  |

Note 15 **Bankinnskudd og plasseringer**

Av konsernets samlede likvide beholdning er kr 6 429 290 bundne skattetrekkmidler.

Note 16 **Kundefordringer og andre fordringer**

Kundefordringer og andre fordringer er oppført til pålydende med fradrag for tapsavsetning kr 300.000,-.

Av andre fordringer (finansielle anleggsmiddel) utgjør kr 4 900 000,- likviditetslån mot Rosenborg Ballklubb Kvinner

|  | 2022              | 2021              |  |
|--|-------------------|-------------------|--|
| Forskuddsbetalte kostnader               | 4 576 293         | 7 764 065         |  |
| Til gode fra andre klubber, forfall 2022 | 8 163 603         | 9 786 450         |  |
| Periodisert inntekt                      | 2 815 781         | 6 854 513         |  |
| Øvrige kortsiktige fordringer            | 21 743            | 233 400           |  |
| <b>Sum andre fordringer</b>              | <b>16 112 267</b> | <b>24 638 428</b> |  |



## Rosenborg Ballklub konsern

### NOTER TIL ÅRSREGNSKAPET FOR 2022

#### Note 17 Pensjon

Konsernet er pliktig til å ha tjenestepensjonsordning etter lov om obligatorisk tjenestepensjon, og har pensjonsordning som tilfredsstiller kravene i denne loven.

Rosenborg Sport AS hadde tidligere en kollektiv pensjonsordning som ble lukket i 2009, hvor 1 ansatt og 5 pensjonister inngår. Denne ordningen er med regnskapsmessig virkning fra 1.1.2013, innarbeidet som en forpliktelse med belastning mot egenkapitalen (72%) og utsatt skattefordel (28%). Det er innhentet aktuarberegning av forpliktelsen i samsvar med veiledende økonomiske og aktuarmessige forutsetninger pr 31.12.2022. Se beregning nedenfor.

Øvrige ansatte har innskuddsordning.

#### Lukket kollektiv pensjonsordning

| PENSJONSKOSTNAD                                      | 2022           | 2021           |
|--|----------------|----------------|
| Årets pensjonsopptjening                             | 106 563        | 110 904        |
| Rentekostnad av pensjonsforpliktelsen                | 133 350        | 111 568        |
| Avkastning på pensjonsmidler                         | -232 198       | -182 085       |
| Administrasjonskostnader                             | 118 747        | 120 430        |
| Periodisert arb.giveravgift før evt avvik PBO/midler | 35 176         | 22 676         |
| <b>Resultatført pensjonskostnad</b>                  | <b>161 638</b> | <b>183 493</b> |

#### DEMOGRAFISKE DATA

|   |          |          |
|---|----------|----------|
| Antall ansatte aktive                   | 1        | 1        |
| Antall pensjonister                     | 5        | 5        |
| <b>Totalt antall medlemmer, ansatte</b> | <b>6</b> | <b>6</b> |

|   | 2022    | 2021    |
|---|---------|---------|
| Diskonteringsrente  | 1,90 %  | 1,90 %  |
| Forventet årlig avkastning på pensjonsmidlene               | 3,10 %  | 3,10 %  |
| Forventet årlig lønnsregulering                             | 2,75 %  | 2,75 %  |
| Inflasjon   | 1,75 %  | 1,75 %  |
| Forventet årlig regulering av grunnbeløpet i Folketrygden G | 2,50 %  | 2,50 %  |
| Forventet årlig pensjonsregulering                          | 0,00 %  | 0,00 %  |
| Arbeidsgiveravgift sats                                     | 14,10 % | 14,10 % |

#### AKTUARMESSIGE FORUTSETNINGER

|                                   |         |         |
|-----------------------------------|---------|---------|
| Uførhetsskala                     | IR1973  | IR1973  |
| Dødelighetsskala ektefellepensjon | K2013BE | K2013BE |
| Dødelighetsskala alderspensjon    | K2013BE | K2013BE |

#### UTVIKLING AV BALANSEN

|  |                  |                  |
|--|------------------|------------------|
| Påløpte pensjonsforpliktelser                | -7 215 868       | -7 215 868       |
| Pensjonsmidler                               | <u>7 619 998</u> | <u>7 619 998</u> |
| <b>Netto pensjonsforpliktelser før AGA</b>   | <b>404 130</b>   | <b>404 130</b>   |
| Periodisert arbeidsgiveravgift               | 0                | 0                |
| <b>Netto pensjonsforpliktelser etter AGA</b> | <b>404 130</b>   | <b>404 130</b>   |
| Ikke resultatførte estimatendringer og avvik | -99 598          | -99 598          |
| Ikke resultatført planendring                | 0                | 0                |
| <b>Netto pensjonsforpliktelser/midler</b>    | <b>427 545</b>   | <b>304 532</b>   |

#### Note 18 Hendelser etter balansedag

Rosenborg Ballklubb Kvinner er sammenslått med Rosenborg Ballklub etter balansedag 01.01.2023



## Rosenborg Ballklub konsern

### NOTER TIL ÅRSREGNSKAPET FOR 2022

---

**Note 19**      **Fortsatt drift**

---

I samsvar med regnskapslovens § 3-3 bekreftes det at forutsetningen om fortsatt drift er lagt til grunn ved utarbeidelse av regnskapet. Dette baseres på nåværende finansielle stilling, samt forretningsutsikter kommende regnskapsår.

Konsernet hadde begrenset likviditet ved balansedag, men har hatt en positiv utvikling Q1 2023, som primært relateres til spillerlogistikk, partnerinntekter og ny medieavtale.

Konsernet har et tydelig fokus på å overvåke, samt administrere likviditetsrisiko for å opprettholde "Fortsatt drift".

---

**Note 20**      **Gjeld med tidshorison over 5 år**

---

|                      | 2022 Andel med forfall etter 5 år |             |
|----------------------|-----------------------------------|-------------|
| Lerkendal Stadion AS | 160 750 000                       | 109 615 500 |
| Rosenborg Sport AS   | 20 000 000                        | 14 000 000  |



## Rosenborg Ballklub konsern Kontantstrømoppstilling 2022

| <b>Drift</b>  | <b>2022</b>        | <b>2021</b>        |
|---|--------------------|--------------------|
| Resultat før skatt                                      | -32 681 927        | -39 000 529        |
| Periodens betalte skatt                                 | 0                  | 0                  |
| Av- /nedskrivninger                                     | 37 792 335         | 35 946 032         |
| Gevinst ved salg spillerkontrakter                      | -35 895 237        | -16 267 088        |
| Endring kundefordringer / andre fordringer              | -17 197 327        | 13 614 153         |
| Endringer leverandørgjeld                               | -310 184           | 3 579 684          |
| Endring pensjonsforpliktelse                            | 1 668 206          | 0                  |
| Endring tidsavgrensninger                               | 11 397 209         | -3 396 675         |
| <b>Netto kontantstrøm fra operasjonelle aktiviteter</b> | <b>-35 226 926</b> | <b>-5 524 422</b>  |
| <b>Investeringer</b>                                    |                    |                    |
| Utbetalinger ved kjøp av varige driftsmidler            | -4 771 405         | -10 080 908        |
| Innbetalinger ved salg av varige driftsmidler           |                    |                    |
| Salgssum immaterielle eiendeler (spillerkontrakter)     | 45 149 897         | 22 120 711         |
| Utbetalinger ved kjøp av spillerkontrakter              | -44 230 643        | -51 896 357        |
| Innbetalinger tilskudd spillemidler                     |                    |                    |
| Utbetalinger ved kjøp av finansielle eiendeler          | 0                  | 0                  |
| Innbetalinger ved salg av finansielle eiendeler         |                    |                    |
| Effekt av solgt datterselskap                           |                    |                    |
| <b>Netto kontantstrøm fra investeringsaktiviteter</b>   | <b>-3 852 150</b>  | <b>-39 856 552</b> |
| <b>Finansieringsaktiviteter</b>                         |                    |                    |
| Endring kassekreditt                                    | 20 223 951         |                    |
| Økning (+) / Nedbetaling (-) av gjeld                   | 22 750 000         | 17 773 570         |
| <b>Netto kontantstrøm fra finansieringsaktiviteter</b>  | <b>42 973 950</b>  | <b>17 773 570</b>  |
| <b>= Netto endring likviditet</b>                       | <b>3 894 874</b>   | <b>-27 607 404</b> |
| <b>IB kontanter og finansielle omløpsmidler</b>         | <b>16 010 610</b>  | <b>43 618 014</b>  |
| <b>UB kontanter og finansielle omløpsmidler</b>         | <b>19 905 484</b>  | <b>16 010 610</b>  |



Signatur på årsberetning, klubbregnskap og konsernregnskap

Trondheim, 07.03.2023



Cecilie Gotaas Johnsen  
Styreleder



Ørjan Engen  
Styremedlem



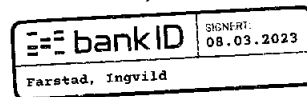
Karen Espelund  
Styremedlem



Ole Rogstad Jørstad  
Styremedlem



Svein Tore Samdal  
Styremedlem



Ingvild Farstad  
Styremedlem



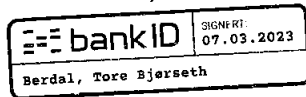
Tore Reginiussen  
Styremedlem



Ola By Rise  
Styremedlem



Ingrid Agathe Romslo Meyer  
Styremedlem



Tore Bjørseth Berdal  
Daglig leder



## Deloitte.

Deloitte AS  
Dyre Halses gate 1A  
NO-7042 Trondheim  
Norway

Tel: +47 73 87 69 00  
www.deloitte.no

Til årsmøtet i Rosenborg Ballklub

UAVHENGIG REVISORS BERETNING

### Konklusjon

Vi har revidert Rosenborg Ballklubs årsregnskap, som består av:

- selskapsregnskapet, som består av balanse per 31. desember 2022, resultatregnskap og kontantstrømoppstilling for regnskapsåret avsluttet per denne datoen og noter til årsregnskapet, herunder et sammendrag av viktige regnskapsprinsipper, og
- konsernregnskapet, som består av balanse per 31. desember 2022, resultatregnskap og kontantstrømoppstilling for regnskapsåret avsluttet per denne datoen og noter til årsregnskapet, herunder et sammendrag av viktige regnskapsprinsipper.

Etter vår mening

- oppfyller årsregnskapet gjeldende lovkrav,
- gir selskapsregnskapet et rettviseende bilde av selskapets finansielle stilling per 31. desember 2022 og av dets resultater og kontantstrømmer for regnskapsåret avsluttet per denne datoen i samsvar med regnskapslovens regler og god regnskapsskikk i Norge, og
- gir konsernregnskapet et rettviseende bilde av konsernets finansielle stilling per 31. desember 2022 og av dets resultater og kontantstrømmer for regnskapsåret avsluttet per denne datoen i samsvar med regnskapslovens regler og god regnskapsskikk i Norge.

### Grunnlag for konklusjonen

Vi har gjennomført revisjonen i samsvar med de internasjonale revisjonsstandardene International Standards on Auditing (ISA-ene). Våre oppgaver og plikter i henhold til disse standardene er beskrevet nedenfor under *Revisors oppgaver og plikter ved revisjonen av årsregnskapet*. Vi er uavhengige av selskapet og konsernet slik det kreves i lov, forskrift og International Code of Ethics for Professional Accountants utstedt av the International Ethics Standards Board for Accountants (IESBA-reglene), og vi har overholdt våre øvrige etiske forpliktelser i samsvar med disse kravene. Innhentet revisjonsbevis er etter vår vurdering tilstrekkelig og hensiktsmessig som grunnlag for vår konklusjon.

### Øvrig informasjon

Styret og daglig leder (ledelsen) er ansvarlige for informasjonen i årsberetningen. Øvrig informasjon omfatter informasjon i årsrapporten bortsett fra årsregnskapet og den tilhørende revisjonsberetningen. Vår konklusjon om årsregnskapet ovenfor dekker ikke informasjonen i årsberetningen.

I forbindelse med revisjonen av årsregnskapet er det vår oppgave å lese årsberetningen. Formålet er å vurdere hvorvidt det foreligger vesentlig inkonsistens mellom årsberetningen og årsregnskapet og den kunnskap vi har opparbeidet oss under revisjonen av årsregnskapet, eller hvorvidt informasjon i årsberetningen ellers fremstår som vesentlig feil. Vi har plikt til å rapportere dersom årsberetningen fremstår som vesentlig feil. Vi har ingenting å rapportere i så henseende.

Basert på kunnskapen vi har opparbeidet oss i revisjonen, mener vi at årsberetningen

- er konsistent med årsregnskapet og
- inneholder de opplysninger som skal gis i henhold til gjeldende lovkrav.

Deloitte refers to one or more of Deloitte Touche Tohmatsu Limited ("DTTL"), its global network of member firms, and their related entities (collectively, the "Deloitte organization"). DTTL (also referred to as "Deloitte Global") and each of its member firms and related entities are legally separate and independent entities, which cannot obligate or bind each other in respect of third parties. DTTL and each DTL member firm and related entity is liable only for its own acts and omissions, and not those of each other. DTTL does not provide services to clients. Please see www.deloitte.no to learn more.

© Deloitte AS

Registrert i Foretaksregisteret Medlemmer av Den norske Revisorforening  
Organisasjonsnummer: 980 211 282

Penneo Dokumentnøkkel: 645NZ-ZYTEA-XT14F-S0N54-VQ3QZ-A1KIU



## Deloitte.

side 2  
Uavhengig revisors beretning -  
Rosenborg Ballklub

### *Ledelsens ansvar for årsregnskapet*

Ledelsen er ansvarlig for å utarbeide årsregnskapet og for at det gir et rettviseende bilde i samsvar med regnskapslovens regler og god regnskapsskikk i Norge. Ledelsen er også ansvarlig for slik intern kontroll som den finner nødvendig for å kunne utarbeide et årsregnskap som ikke inneholder vesentlig feilinformasjon, verken som følge av misligheter eller utilsiktede feil.

Ved utarbeidelsen av årsregnskapet er ledelsen ansvarlig for å ta standpunkt til selskapets og konsernets evne til fortsatt drift og opplyse om forhold av betydning for fortsatt drift. Forutsetningen om fortsatt drift skal legges til grunn for årsregnskapet så lenge det ikke er sannsynlig at virksomheten vil bli avvirket.

### *Revisors oppgaver og plikter ved revisjonen av årsregnskapet*

Vårt mål er å oppnå betryggende sikkerhet for at årsregnskapet som helhet ikke inneholder vesentlig feilinformasjon, verken som følge av misligheter eller utilsiktede feil, og å avgi en revisjonsberetning som inneholder vår konklusjon. Betyggende sikkerhet er en høy grad av sikkerhet, men ingen garanti for at en revisjon utført i samsvar med ISA-ene, alltid vil avdekke vesentlig feilinformasjon som eksisterer. Feilinformasjon kan oppstå som følge av misligheter eller utilsiktede feil. Feilinformasjon blir vurdert som vesentlig dersom den enkeltvis eller samlet med rimelighet kan forventes å påvirke økonomiske beslutninger som brukerne foretar basert på årsregnskapet.

Som del av en revisjon i samsvar med ISA-ene, utøver vi profesjonelt skjønn og utviser profesjonell skepsis gjennom hele revisjonen. I tillegg:

- identifiserer og vurderer vi risikoen for vesentlig feilinformasjon i regnskapet, enten det skyldes misligheter eller utilsiktede feil. Vi utformer og gjennomfører revisjonshandlinger for å håndtere slike risikoen, og innhenter revisjonsbevis som er tilstrekkelig og hensiktsmessig som grunnlag for vår konklusjon. Risikoen for at vesentlig feilinformasjon som følge av misligheter ikke blir avdekket, er høyere enn for feilinformasjon som skyldes utilsiktede feil, siden misligheter kan innebære samarbeid, forfalskning, bevisste utelatelser, uriktige fremstillinger eller overstyring av internkontroll.
- opparbeider vi oss en forståelse av den interne kontroll som er relevant for revisjonen, for å utforme revisjonshandlinger som er hensiktsmessige etter omstendighetene, men ikke for å gi uttrykk for en mening om effektiviteten av selskapets og konsernets interne kontroll.
- evaluerer vi om de anvendte regnskapsprinsippene er hensiktsmessige og om regnskapsestimatene og tilhørende noteopplysninger utarbeidet av ledelsen er rimelige.
- konkluderer vi på hensiktsmessigheten av ledelsens bruk av fortsatt drift-forutsetningen ved avleggelsen av årsregnskapet, basert på innhentede revisjonsbevis, og hvorvidt det foreligger vesentlig usikkerhet knyttet til hendelser eller forhold som kan skape tvil av betydning om selskapets og konsernets evne til fortsatt drift. Dersom vi konkluderer med at det eksisterer vesentlig usikkerhet, kreves det at vi i revisjonsberetningen henleder oppmerksomheten på tilleggsopplysningene i årsregnskapet, eller, dersom slike tilleggsopplysninger ikke er tilstrekkelige, at vi modifierer vår konklusjon. Våre konklusjoner er basert på revisjonsbevis innhentet inntil datoen for revisjonsberetningen. Etterfølgende hendelser eller forhold kan imidlertid medføre at selskapet og konsernet ikke fortsetter driften.
- evaluerer vi den samlede presentasjonen, strukturen og innholdet i årsregnskapet, inkludert tilleggsopplysningene, og hvorvidt årsregnskapet gir uttrykk for de underliggende transaksjonene og hendelsene på en måte som gir et rettviseende bilde.
- innhenter vi tilstrekkelig og hensiktsmessig revisjonsbevis vedrørende den finansielle informasjonen til enhetene eller forretningsområdene i konsernet eller å kunne gi uttrykk for en mening om det konsoliderte regnskapet. Vi er ansvarlige for å lede, følge opp og gjennomføre konsernrevisjonen. Vi alene er ansvarlige for vår revisjonskonklusjon.

Penneo Dokumentnøkkel: 645NZ-ZYTEA-XT14F-S0N54-VQ3Q2-A1KIU



**Deloitte.**

side 3  
Uavhengig revisors beretning -  
Rosenborg Ballklub

Vi kommuniserer med styret blant annet om det planlagte omfanget av revisjonen og til hvilken tid revisjonsarbeidet skal utføres. Vi utveksler også informasjon om forhold av betydning som vi har avdekket i løpet av revisjonen, herunder om eventuelle svakheter av betydning i den interne kontrollen.

Trondheim, 8. mars 2023  
Deloitte AS

**Per Kr. Forseth**  
statsautorisert revisor

Penneo Dokumentnøkkel: 645NZ-ZYTEA-XT1-4F-SON54-VQ3Q2-A1KIU



## PENNEO

Signaturene i dette dokumentet er juridisk bindende. Dokument signert med "Penneo™ - sikker digital signatur".  
De signerende parter sin identitet er registrert, og er listet nedenfor.

"Med min signatur bekrefter jeg alle datoer og innholdet i dette dokument."

### Per Kristian Forseth

Statsautorisert revisor

På vegne av: Deloitte AS

Serienummer: 9578-5999-4-2709515

IP: 217.173.xxx.xxx

2023-03-08 12:14:25 UTC



Penneo Dokumentnøkkel: 6d5NZ-ZYTEA-XT14F-S0N54-VQ3QZ-A1KIU

Dokumentet er signert digitalt, med **Penneo.com**. Alle digitale signatur-data i dokumentet er sikret og validert av den datamaskin-utregnede hash-verdien av det opprinnelige dokument. Dokumentet er låst og tids-stemplet med et sertifikat fra en betrodd tredjepart. All kryptografisk bevis er integrert i denne PDF, for fremtidig validering (hvis nødvendig).

#### Hvordan bekrefter at dette dokumentet er originalen?

Dokumentet er beskyttet av ett Adobe CDS sertifikat. Når du åpner dokumentet i

Adobe Reader, skal du kunne se at dokumentet er sertifisert av **Penneo e-signature service** <penneo@penneo.com>. Dette garanterer at innholdet i dokumentet ikke har blitt endret.

Det er lett å kontrollere de kryptografiske beviser som er lokalisert inne i dokumentet, med Penneo validator - <https://penneo.com/validator>