



## ÅRSREGNSKAPET FOR REGNSKAPSÅRET 2020 - GENERELL INFORMASJON

### Enheten

Organisasjonsnummer: 918 606 106  
Organisasjonsform: Aksjeselskap  
Foretaksnavn: NORDIC LIVE AS  
Forretningsadresse: Akersgata 16  
0158 OSLO

### Regnskapsår

Årsregnskapets periode: 01.01.2020 - 31.12.2020

### Konsern

Morselskap i konsern: Nei

### Regnskapsregler

Regler for små foretak benyttet: Ja  
Benyttet ved utarbeidelsen av årsregnskapet til selskapet: Regnskapslovens alminnelige regler

### Årsregnskapet fastsatt av kompetent organ

Bekreftet av representant for selskapet: wenche nylund  
Dato for fastsettelse av årsregnskapet: 17.03.2021

### Grunnlag for avgivelse

År 2020: Årsregnskapet er elektronisk innlevert  
År 2019: Tall er hentet fra elektronisk innlevert årsregnskap fra 2020

*Det er ikke krav til at årsregnskapet m.v. som sendes til Regnskapsregisteret er undertegnet. Kontrollen på at dette er utført ligger hos revisor/enhetens øverste organ. Sikkerheten ivaretas ved at innsender har rolle/rettighet for innsending av årsregnskapet via Altinn, og ved at det bekreftes at årsregnskapet er fastsatt av kompetent organ.*

Brønnøysundregistrene, 07.07.2022



## Resultatregnskap

| Beløp i: NOK  | Note    | 2020              | 2019              |
|---|---------|-------------------|-------------------|
| <b>RESULTATREGNSKAP</b>                               |         |                   |                   |
| <b>Inntekter</b>                                      |         |                   |                   |
| Salgsinntekt  |         | 16 736 046        | 71 772 833        |
| Annen driftsinntekt                                   | 13      | 11 764 240        | 1 418 726         |
| <b>Sum inntekter</b>                                  |         | <b>28 500 286</b> | <b>73 191 559</b> |
| <b>Kostnader</b>                                      |         |                   |                   |
| Varekostnad   |         | 18 234 083        | 59 788 702        |
| Lønnskostnad  | 1, 2, 3 | 2 916 289         | 5 429 360         |
| Avskrivning på driftsmidler og immaterielle eiendeler | 7       | 327 781           | 306 603           |
| Annen driftskostnad                                   | 5       | 2 816 641         | 2 258 076         |
| <b>Sum kostnader</b>                                  |         | <b>24 294 794</b> | <b>67 782 741</b> |
| <b>Driftsresultat</b>                                 |         | <b>4 205 492</b>  | <b>5 408 818</b>  |
| <b>Finansinntekter og finanskostnader</b>             |         |                   |                   |
| Annen renteinntekt                                    |         | 3 508             | 5 073             |
| Annen finansinntekt                                   |         |                   | 363               |
| <b>Sum finansinntekter</b>                            |         | <b>3 508</b>      | <b>5 436</b>      |
| Annen rentekostnad                                    |         | 1 875             | 3 633             |
| Annen finanskostnad                                   |         | 2 870             | 2 354             |
| <b>Sum finanskostnader</b>                            |         | <b>4 745</b>      | <b>5 987</b>      |
| <b>Netto finans</b>                                   |         | <b>-1 237</b>     | <b>-551</b>       |
| <b>Ordinært resultat før skattekostnad</b>            |         | <b>4 204 255</b>  | <b>5 408 267</b>  |
| Skattekostnad på ordinært resultat                    | 8       | 936 227           | 1 187 589         |
| <b>Ordinært resultat etter skattekostnad</b>          |         | <b>3 268 028</b>  | <b>4 220 678</b>  |
| <b>Årsresultat</b>                                    |         | <b>3 268 028</b>  | <b>4 220 678</b>  |
| <b>Overføringer og disponeringer</b>                  |         |                   |                   |
| Ordinært utbytte                                      |         |                   | 2 014 000         |
| Overføringer til/fra annen egenkapital                | 12      | 3 268 028         | 2 206 678         |
| <b>Sum overføringer og disponeringer</b>              |         | <b>3 268 028</b>  | <b>4 220 678</b>  |



## Resultatregnskap

| <b>Beløp i: NOK</b> | <b>Note</b> | <b>2020</b> | <b>2019</b> |
|---------------------|-------------|-------------|-------------|
|---------------------|-------------|-------------|-------------|

---



### Balanse

| Beløp i: NOK   | Note  | 2020              | 2019              |
|--|-------|-------------------|-------------------|
| <b>BALANSE - EIENDELER</b>                           |       |                   |                   |
| <b>Anleggsmidler</b>                                 |       |                   |                   |
| <b>Immaterielle eiendeler</b>                        |       |                   |                   |
| <b>Varige driftsmidler</b>                           |       |                   |                   |
| Driftsløsøre, inventar, verktøy, kontormaskiner, ol. | 7     | 561 467           | 776 788           |
| <b>Sum varige driftsmidler</b>                       |       | <b>561 467</b>    | <b>776 788</b>    |
| <b>Sum anleggsmidler</b>                             |       | <b>561 467</b>    | <b>776 788</b>    |
| <b>Omløpsmidler</b>                                  |       |                   |                   |
| <b>Varer</b>   |       |                   |                   |
| <b>Fordringer</b>                                    |       |                   |                   |
| Kundefordringer                                      | 10    | 634 000           | 2 269 668         |
| Andre fordringer                                     | 13    | 1 703 009         | 650 763           |
| Konsernfordringer                                    |       | 700 000           |                   |
| <b>Sum fordringer</b>                                |       | <b>3 037 009</b>  | <b>2 920 431</b>  |
| <b>Bankinnskudd, kontanter og lignende</b>           |       |                   |                   |
| Bankinnskudd, kontanter og lignende                  | 11    | 6 738 424         | 9 677 864         |
| <b>Sum bankinnskudd, kontanter og lignende</b>       |       | <b>6 738 424</b>  | <b>9 677 864</b>  |
| <b>Sum omløpsmidler</b>                              |       | <b>9 775 433</b>  | <b>12 598 295</b> |
| <b>SUM EIENDELER</b>                                 |       | <b>10 336 899</b> | <b>13 375 083</b> |
| <b>BALANSE - EGENKAPITAL OG GJELD</b>                |       |                   |                   |
| <b>Egenkapital</b>                                   |       |                   |                   |
| <b>Innskutt egenkapital</b>                          |       |                   |                   |
| Aksjekapital (30 000 aksjer à kr 1,00)               | 6, 12 | 30 000            | 30 000            |
| <b>Sum innskutt egenkapital</b>                      |       | <b>30 000</b>     | <b>30 000</b>     |
| <b>Opptjent egenkapital</b>                          |       |                   |                   |



## Balanse

| <b>Beløp i: NOK</b>                      | <b>Note</b> | <b>2020</b>       | <b>2019</b>       |
|--|-------------|-------------------|-------------------|
| Annen egenkapital                        | 12          | 7 489 011         | 4 220 983         |
| <b>Sum opptjent egenkapital</b>          |             | <b>7 489 011</b>  | <b>4 220 983</b>  |
| <b>Sum egenkapital</b>                   | 12          | <b>7 519 011</b>  | <b>4 250 983</b>  |
| <b>Gjeld</b>                             |             |                   |                   |
| <b>Langsiktig gjeld</b>                  |             |                   |                   |
| Utsatt skatt                             |             | 2 827             |                   |
| <b>Sum avsetninger for forpliktelser</b> |             | <b>2 827</b>      |                   |
| <b>Annen langsiktig gjeld</b>            |             |                   |                   |
| <b>Sum langsiktig gjeld</b>              |             | <b>2 827</b>      | <b>0</b>          |
| <b>Kortsiktig gjeld</b>                  |             |                   |                   |
| Leverandørgjeld                          |             | 535 979           | 2 826 294         |
| Betalbar skatt                           | 8           | 933 400           | 1 187 589         |
| Skyldige offentlige avgifter             |             | 162 635           | 341 350           |
| Annen kortsiktig gjeld                   | 4           | 1 183 047         | 4 768 867         |
| <b>Sum kortsiktig gjeld</b>              |             | <b>2 815 061</b>  | <b>9 124 100</b>  |
| <b>Sum gjeld</b>                         |             | <b>2 817 888</b>  | <b>9 124 100</b>  |
| <b>SUM EGENKAPITAL OG GJELD</b>          |             | <b>10 336 899</b> | <b>13 375 083</b> |



## Brønnøysundregistrene

### ÅRSREGNSKAP FOR REGNSKAPSÅRET 2020 - GENERELL INFORMASJON

Journalnummer: 2021 692962

#### Enheten

Organisasjonsnummer: 918 606 106  
Organisasjonsform: Aksjeselskap  
Foretaksnavn: NORDIC LIVE AS  
Forretningsadresse: Akersgata 16  
0158 OSLO

#### Regnskapsår

Årsregnskapets periode: 01.01.2020 - 31.12.2020

#### Konsern

Morselskap i konsern: Nei

#### Regnskapsregler

Regler for små foretak benyttet: Ja  
Benyttet ved utarbeidelsen av  
årsregnskapet til selskapet: Regnskapslovens alminnelige regler

#### Årsregnskapet fastsatt av kompetent organ

Bekreftet av representant for selskapet: wenche nylund  
Dato for fastsettelse av årsregnskapet: 17.03.2021

#### Revisjon

Årsregnskapet er utarbeidet av ekstern  
autorisert regnskapsfører: Ja

#### Grunnlag for avgivelse

År 2020: Årsregnskap er elektronisk innlevert.  
År 2019: Tall er hentet fra elektronisk innlevert årsregnskap fra 2020.

*Det er ikke krav til at årsregnskapet m.v. som sendes til Regnskapsregisteret er undertegnet. Kontrollen på at dette er utført ligger hos revisor/enhetens øverste organ. Sikkerheten ivaretas ved at innsender har rolle/rettighet for innsending av årsregnskapet via Altinn, og ved at det bekreftes at årsregnskapet er fastsatt av kompetent organ.*

Brønnøysundregistrene, 11.09.2021



Organisasjonsnr: 918 606 106  
NORDIC LIVE AS

## RESULTATREGNSKAP

| <b>Beløp i: NOK</b>                                   | <b>Note</b> | <b>2020</b>       | <b>2019</b>       |
|---|-------------|-------------------|-------------------|
| <b>RESULTATREGNSKAP</b>                               |             |                   |                   |
| <b>Inntekter</b>                                      |             |                   |                   |
| Salgsinntekt  |             | 16 736 046        | 71 772 833        |
| Annen driftsinntekt                                   | 13          | 11 764 240        | 1 418 726         |
| <b>Sum inntekter</b>                                  |             | <b>28 500 286</b> | <b>73 191 559</b> |
| <b>Kostnader</b>                                      |             |                   |                   |
| Varekostnad   |             | 18 234 083        | 59 788 702        |
| Lønnskostnad  | 1, 2, 3     | 2 916 289         | 5 429 360         |
| Avskrivning på driftsmidler og immaterielle eiendeler | 7           | 327 781           | 306 603           |
| Annen driftskostnad                                   | 5           | 2 816 641         | 2 258 076         |
| <b>Sum kostnader</b>                                  |             | <b>24 294 794</b> | <b>67 782 741</b> |
| <b>Driftsresultat</b>                                 |             | <b>4 205 492</b>  | <b>5 408 818</b>  |
| <b>Finansinntekter og finanskostnader</b>             |             |                   |                   |
| Annen renteinntekt                                    |             | 3 508             | 5 073             |
| Annen finansinntekt                                   |             |                   | 363               |
| <b>Sum finansinntekter</b>                            |             | <b>3 508</b>      | <b>5 436</b>      |
| Annen rentekostnad                                    |             | 1 875             | 3 633             |
| Annen finanskostnad                                   |             | 2 870             | 2 354             |
| <b>Sum finanskostnader</b>                            |             | <b>4 745</b>      | <b>5 987</b>      |
| <b>Netto finans</b>                                   |             | <b>-1 237</b>     | <b>-551</b>       |
| <b>Ordinært resultat før skattekostnad</b>            |             |                   |                   |
| <b>Skattekostnad på ordinært resultat</b>             | 8           | 936 227           | 1 187 589         |
| <b>Ordinært resultat etter skattekostnad</b>          |             | <b>3 268 028</b>  | <b>4 220 678</b>  |
| <b>Årsresultat</b>                                    |             | <b>3 268 028</b>  | <b>4 220 678</b>  |
| <b>Overføringer og disponeringer</b>                  |             |                   |                   |
| Ordinært utbytte                                      |             |                   | 2 014 000         |
| Overføringer til/fra annen egenkapital                | 12          | 3 268 028         | 2 206 678         |
| <b>Sum overføringer og disponeringer</b>              |             | <b>3 268 028</b>  | <b>4 220 678</b>  |





|   |   |                   |                   |
|---|---|-------------------|-------------------|
| <b>Langsiktig gjeld</b>                 |   |                   |                   |
| Utsatt skatt                            |   | 2 827             |                   |
| <b>Sum avsetninger for forpliktelse</b> |   | <b>2 827</b>      |                   |
| <b>Annen langsiktig gjeld</b>           |   |                   |                   |
| <b>Sum langsiktig gjeld</b>             |   | <b>2 827</b>      | <b>0</b>          |
| <b>Kortsiktig gjeld</b>                 |   |                   |                   |
| Leverandørgjeld                         |   | 535 979           | 2 826 294         |
| Betalbar skatt                          | 8 | 933 400           | 1 187 589         |
| Skyldige offentlige avgifter            |   | 162 635           | 341 350           |
| Annen kortsiktig gjeld                  | 4 | 1 183 047         | 4 768 867         |
| <b>Sum kortsiktig gjeld</b>             |   | <b>2 815 061</b>  | <b>9 124 100</b>  |
| <b>Sum gjeld</b>                        |   | <b>2 817 888</b>  | <b>9 124 100</b>  |
| <b>SUM EGENKAPITAL OG GJELD</b>         |   | <b>10 336 899</b> | <b>13 375 083</b> |



Organisasjonsnr: 918 606 106  
NORDIC LIVE AS

NOTEOPPLYSNINGER - SELSKAP - alle poster oppgitt i hele tall

**Note**

**Regnskapsprinsipper**  
Se filvedlegg.

**Note**  
Er det usikkerhet om fortsatt drift?: Nei

**Note**  
6

**Antall aksjer og aksjeeiere**

| <u>Aksjeklasse</u> | <u>Ant. aksjer</u> | <u>Pålydende</u> | <u>Bokført verdi</u> |
|--------------------|--------------------|------------------|----------------------|
| Ordinære aksjer    | 30000.00           | 1.00             | 30000.00             |

| <u>Aksjeeiere - fritekst</u> | <u>Antall</u> | <u>Eierandel</u> | <u>Aksjeklasse</u> |
|------------------------------|---------------|------------------|--------------------|
| FKP Scorpio Nordic AB        | 30000.00      | 100.00%          | Ordinære aksjer    |

| <u>Sum</u> | <u>Sum antall</u> | <u>Sum eierandel</u> |
|------------|-------------------|----------------------|
|            | 30000.00          | 100.00%              |

**Note**  
1

**Lønn og ytelser**

| <u>Lønn</u> | <u>Årets</u> | <u>Fjorårets</u> |
|-------------|--------------|------------------|
|             | 2393687.00   | 4497163.00       |

| <u>Arbeidsgiveravgift</u> | <u>Årets</u> | <u>Fjorårets</u> |
|---------------------------|--------------|------------------|
|                           | 342825.00    | 651187.00        |

| <u>Pensjonskostnader</u> | <u>Årets</u> | <u>Fjorårets</u> |
|--------------------------|--------------|------------------|
|                          | 85425.00     | 89967.00         |

| <u>Andre ytelser</u> | <u>Årets</u> | <u>Fjorårets</u> |
|----------------------|--------------|------------------|
|                      | 94352.00     | 191044.00        |

| <u>Sum lønnskostnader</u> | <u>Årets</u> | <u>Fjorårets</u> |
|---------------------------|--------------|------------------|
|                           | 2916289.00   | 5429361.00       |

**Note**



3

## Ytelser til ledende personer

### Ytelser til daglig leder

| <u>Ytelser</u> | <u>Lønn</u> | <u>Pensj.forpl.</u> | <u>Andre godtgj.</u> |
|----------------|-------------|---------------------|----------------------|
|                | 522635.00   | 15679.00            |                      |

#### Note

3

### Ytelser til andre ledende personer

#### Note

5

### Ytelser til revisjon

| <u>Revisjon</u>                     | <u>Årets</u> | <u>Fjorårets</u> |
|-------------------------------------|--------------|------------------|
|                                     | 52625.00     | 48875.00         |
| <u>Sum godtgjørelse til revisor</u> | <u>Årets</u> | <u>Fjorårets</u> |
|                                     | 52625.00     | 48875.00         |

#### Note

1

### Antall årsverk i regnskapsåret

#### Virksomheten har hatt følgende antall årsverk:

7.00

#### Note

2

### Obligatorisk tjenstepensjon

Er virksomheten pliktig til å ha tjenstepensjonsordning etter lov:

Ja

Oppfyller pensjonsordning lovkravene: Ja

#### Note

4

### Lån og sikkerhetsstillelse til ledende personer og aksjeeiere

Er det gitt lån eller sikkerhetsstillelse til ledende personer: Nei



## Noter 2020 NORDIC LIVE AS

### Regnskapsprinsipper

Årsregnskapet er satt opp i samsvar med regnskapsloven og god regnskapsskikk for små foretak.

#### Salgsinntekter

Inntektsføring ved salg av varer skjer på leveringstidspunktet. Tjenester inntektsføres etter hvert som de leveres.

#### Klassifisering og vurdering av balanseposter

Omløpsmidler og kortsiktig gjeld omfatter poster som knytter seg til varekretsløpet. For andre poster enn kundefordringer omfattes poster som forfaller til betaling innen ett år etter transaksjonsdagen. Anleggsmidler er eiendeler bestemt til varig eie og bruk. Langsiktig gjeld er gjeld som forfaller senere enn ett år etter transaksjonsdagen.

Omløpsmidler vurderes til laveste av anskaffelseskost og virkelig verdi. Kortsiktig gjeld balanseføres til nominelt beløp på etableringstidspunktet.

Anleggsmidler vurderes til anskaffelseskost. Varige anleggsmidler avskrives etter en fornuftig avskrivningsplan. Anleggsmidlene nedskrives til virkelig verdi ved verdifall som ikke forventes å være forbigående. Langsiktig gjeld med unntak av andre avsetninger balanseføres til nominelt beløp på etableringstidspunktet.

#### Fordringer

Kundefordringer og andre fordringer er oppført i balansen til pålydende etter fradrag for avsetning til forventet tap. Avsetning til tap gjøres på grunnlag av individuelle vurderinger av de enkelte fordringene. I tillegg gjøres det for øvrige kundefordringer en uspesifisert avsetning for å dekke antatt tap.

#### Varige driftsmidler

Varige driftsmidler balanseføres og avskrives over driftsmidlenes levetid dersom de har antatt levetid over 3 år og har en kostpris som overstiger kr 15.000. Direkte vedlikehold av driftsmidler kostnadsføres løpende under driftskostnader, mens påkostninger eller forbedringer tillegges driftsmidlets kostpris og avskrives i takt med driftsmidlet.

#### Forørig er følgende regnskapsprinsipper anvendt:

FIFO-metoden for tilordning av anskaffelseskost for ombyttbare finansielle eiendeler, laveste verdis prinsipp for markedsbaserte finansielle omløpsmidler, forsikret pensjonsforpliktelse er ikke balanseført - kostnaden er lik premien, pensjonsforpliktelser knyttet til AFP-ordningen er ikke balanseført, leieavtaler er ikke balanseført, langsiktige tilvirkningskontrakter er inntektsført etter fullført kontrakt metoden, pengeposter i utenlandsk valuta er verdsatt til kursen ved regnskapsårets slutt og kostmetoden er benyttet for investeringer i datterselskap/tilknyttet selskap. Egne utgifter til forskning og utvikling og til utvikling av rettigheter er kostnadsført.

Utbytte er inntektsført samme år som det er avsatt i datterselskap/tilknyttet selskap, dersom det er sannsynlig at beløpet vil mottas. Ved utbytte som overstiger andel av tilbakeholdt resultat etter kjøpet representerer den overskytende del tilbakebetaling av investert kapital, og er fratrukket investeringens verdi i balansen.

#### Skatt

Skattekostnaden i resultatregnskapet omfatter både periodens betalbare skatt og endring i utsatt skatt. Utsatt skatt er beregnet med 22% på grunnlag av de midlertidige forskjeller som eksisterer mellom regnskapsmessige og skattemessige verdier, samt skattemessig underskudd til fremføring ved utgangen av regnskapsåret. Skatteøkende og skattereduserende midlertidige forskjeller som reverserer eller kan reversere i samme periode er utlignet og skattevirkningen er beregnet på nettogrunnlaget.

Selskapet har ikke endret regnskapsprinsipp fra 2019 til 2020.



## Note 1 - Lønnskostnader etc

|                                      | 2020             | 2019             |
|--------------------------------------|------------------|------------------|
| Lønn                                 | 2 393 687        | 4 497 163        |
| Arbeidsgiveravgift                   | 342 825          | 651 187          |
| Pensjonskostnader                    | 85 425           | 89 967           |
| Andre relaterte ytelser / Refusjoner | 94 352           | 191 044          |
| <b>Sum</b>                           | <b>2 916 289</b> | <b>5 429 361</b> |

Foretaket har sysselsatt 7 årsverk i regnskapsåret.

## Note 2 - Obligatorisk tjenestepensjon

Virksomheten er pliktig til å ha tjenestepensjonsordning etter lov om obligatorisk tjenestepensjon. Gjeldende pensjonsordning oppfyller kravene etter loven.

## Note 3 - Ytelser til ledende personer

|                          | Lønn    | Pensjonsforpliktelse | Annen godtgjørelse |
|--------------------------|---------|----------------------|--------------------|
| Ytelser til daglig leder | 522 635 |                      | 15 679             |

## Note 4 - Lån og sikkerhetsstillelse til ledende personer

Det er ikke gitt lån eller sikkerhetsstillelse til ledende personer.

## Note 5 - Revisjon

|                                     | 2020          | 2019          |
|-------------------------------------|---------------|---------------|
| Revisjon                            | 52 625        | 48 875        |
| Andre tjenester                     | 0             | 0             |
| <b>Sum godtgjørelse til revisor</b> | <b>52 625</b> | <b>48 875</b> |

## Note 6 - Aksjekapital og aksjonærer

| Aksjeklasse     | Antall aksjer | Pålydende | Bokført verdi    |
|-----------------|---------------|-----------|------------------|
| Ordinære aksjer | 30 000        | 1,00      | 30 000,00        |
| <b>Sum</b>      | <b>30 000</b> |           | <b>30 000,00</b> |

| Aksjeeier                   | Antall aksjer | Eierandel      | Aksjeklasse     |
|-----------------------------|---------------|----------------|-----------------|
| FKP Scorpio Nordic AB       | 30 000        | 100,00%        | Ordinære aksjer |
| <b>Totalt antall aksjer</b> | <b>30 000</b> | <b>100,00%</b> |                 |



## Note 7 - Spesifikasjon av varige driftsmidler

|   | Driftsløsøre,<br>inventar o.l |
|---|-------------------------------|
| Anskaffelseskost 01.01.2020             | 1 444 425                     |
| Tilgang i året                          | 112 459                       |
| Avgang i året                           | 0                             |
| <b>Anskaffelseskost 31.12.2020</b>      | <b>1 556 884</b>              |
| Akk. av- og nedskr. 01.01.2020          | (667 636)                     |
| Akkumulerte avskr. 31.12.2020           | (995 417)                     |
| <b>Balanseført verdi pr. 31.12.2020</b> | <b>561 467</b>                |
| Årets avskrivninger                     | (327 781)                     |
| Økonomisk levetid                       | 3 - 5 år                      |
| <b>Avskrivningsplan: Lineær</b>         | <b>20 - 33,33 %</b>           |

## Note 8 - Skatt

|  | 2020             | 2019             |
|--|------------------|------------------|
| Ordinært resultat før skattekostnad                | 4 204 255        | 5 408 267        |
| +/- Permanente forskjeller                         | 58 988           | 45 911           |
| +/- Årets endring i midlertidige forskjeller       | (20 517)         | (56 045)         |
| <b>Årets skattegrunnlag</b>                        | <b>4 242 726</b> | <b>5 398 133</b> |
| Betalbar inntektsskatt for selskapet basert på 22% | 933 400          | 1 187 589        |
| Sum  | 933 400          | 1 187 589        |
| +/- Endring i utsatt skatt                         | 2 827            |                  |
| <b>Skattekostnad i resultatregnskapet</b>          | <b>936 227</b>   | <b>1 187 589</b> |
| Betalbar skatt i skattekostnad                     | 933 400          | 1 187 589        |
| <b>Betalbar skatt i balansen</b>                   | <b>933 400</b>   | <b>1 187 589</b> |

## Note 9 - Midl. forskjeller - Utsatt skatt/skattefordel

Utsatt skatt/utsatt skattefordel i balansen avsettes på grunnlag av forskjeller mellom regnskapsmessige og skattemessige verdier i henhold til norsk regnskapsstandard for skatt. Midlertidige skatteøkende og skattereduserende forskjeller som kan utlignes er nettopført.

| Midlertidige forskjeller knyttet til:               | 01.01.2020 | 31.12.2020   | Endring        |
|---|------------|--------------|----------------|
| Anleggsmidler                                       | (675)      | (2 273)      | 1 598          |
| Omløpsmidler  | (6 993)    | 15 122       | (22 115)       |
| Netto forskjeller                                   | (7 668)    | 12 849       | (20 517)       |
| Skattereduserende forskjeller som ikke kan utlignes | 7 668      | 0            | 7 668          |
| Sum midlertidige forskjeller                        | 0          | 12 849       | (12 849)       |
| <b>Utsatt skatt 31.12.20. basert på 22%</b>         | <b>0</b>   | <b>2 827</b> | <b>(2 827)</b> |



## Note 10 - Kundefordringer

Kundefordringer er vurdert til pålydende, nedskrevet med forventet tap på fordringer.

|   | 2020           | 2019             |
|---|----------------|------------------|
| Kundefordringer til pålydende           | 634 000        | 2 349 668        |
| Avsatt til dekning av usikre fordringer |                | (80 000)         |
| <b>Netto oppførte kundefordringer</b>   | <b>634 000</b> | <b>2 269 668</b> |

## Note 11 - Bankinnskudd

I posten for bankinnskudd inngår egen konto for bundne skattetrekksmidler med kr 73 652. Skyldig skattetrekk er kr 73 652.

## Note 12 - Egenkapital

|                               | Aksjekapital  | Annen EK         | Sum              |
|-------------------------------|---------------|------------------|------------------|
| Egenkapital 01.01.2020        | 30 000        | 4 220 983        | 4 250 983        |
| Årets resultat                |               | 3 268 028        | 3 268 028        |
| <b>Egenkapital 31.12.2020</b> | <b>30 000</b> | <b>7 489 011</b> | <b>7 519 011</b> |

## Note 13 - Offentlige tilskudd / kompensasjon

Selskapet har i 2020 mottatt følgende tilskudd :

|   |                   |
|---|-------------------|
| Kompensasjon for underleverandører, fra Kulturrådet   | 5 670 060         |
| Tilskudd kompensasjonsordning mars tom des            | 509 881           |
| Refusjon Koronastøtte kulturrådet                     | 1 170 000         |
| Støtte Stimuleringsordningen covid-19 fra Kulturrådet | 3 448 548         |
| <b>TOTALT MOTTATT STØTTE</b>                          | <b>10 798 489</b> |



**Årsregnskap for 2020**

**NORDIC LIVE AS  
0157 OSLO**

Innhold

Resultatregnskap

Balanse

Noter

Revisjonsberetning



## Resultatregnskap for 2020 NORDIC LIVE AS

|   | Note    | 2020                | 2019                |
|---|---------|---------------------|---------------------|
| Salgsinntekt  |         | 16 736 046          | 71 772 833          |
| Annen driftsinntekt                                   | 13      | 11 764 240          | 1 418 726           |
| <b>Sum driftsinntekter</b>                            |         | <b>28 500 286</b>   | <b>73 191 559</b>   |
| Varekostnad   |         | (18 234 083)        | (59 788 702)        |
| Lønnskostnad  | 1, 2, 3 | (2 916 289)         | (5 429 360)         |
| Avskrivning på driftsmidler og immaterielle eiendeler | 7       | (327 781)           | (306 603)           |
| Annen driftskostnad                                   | 5       | (2 816 641)         | (2 258 076)         |
| <b>Sum driftskostnader</b>                            |         | <b>(24 294 794)</b> | <b>(67 782 741)</b> |
| <b>Driftsresultat</b>                                 |         | <b>4 205 492</b>    | <b>5 408 818</b>    |
| Annen renteinntekt                                    |         | 3 508               | 5 073               |
| Annen finansinntekt                                   |         | 0                   | 363                 |
| <b>Sum finansinntekter</b>                            |         | <b>3 508</b>        | <b>5 436</b>        |
| Annen rentekostnad                                    |         | (1 875)             | (3 633)             |
| Annen finanskostnad                                   |         | (2 870)             | (2 354)             |
| <b>Sum finanskostnader</b>                            |         | <b>(4 745)</b>      | <b>(5 987)</b>      |
| <b>Netto finans</b>                                   |         | <b>(1 237)</b>      | <b>(551)</b>        |
| <b>Ordinært resultat før skattekostnad</b>            |         | <b>4 204 255</b>    | <b>5 408 267</b>    |
| Skattekostnad på ordinært resultat                    | 8       | (936 227)           | (1 187 589)         |
| <b>Ordinært resultat</b>                              |         | <b>3 268 028</b>    | <b>4 220 678</b>    |
| <b>Årsresultat</b>                                    |         | <b>3 268 028</b>    | <b>4 220 678</b>    |
| <b>Overføringer</b>                                   |         |                     |                     |
| Tilleggsutbytte                                       |         | 0                   | 2 014 000           |
| Overføringer til/fra annen egenkapital                | 12      | 3 268 028           | 2 206 678           |
| <b>Sum overføringer og disponeringer</b>              |         | <b>3 268 028</b>    | <b>4 220 678</b>    |



**Balanse pr. 31. desember 2020**  
**NORDIC LIVE AS**


|  | Note | 2020              | 2019              |
|--|------|-------------------|-------------------|
| <b>EIENDELER</b>                                     |      |                   |                   |
| <b>Anleggsmidler</b>                                 |      |                   |                   |
| <b>Varige driftsmidler</b>                           |      |                   |                   |
| Driftsløsøre, inventar, verktøy, kontormaskiner, ol. | 7    | 561 467           | 776 788           |
| <b>Sum varige driftsmidler</b>                       |      | <b>561 467</b>    | <b>776 788</b>    |
| <b>Sum anleggsmidler</b>                             |      | <b>561 467</b>    | <b>776 788</b>    |
| <b>Omløpsmidler</b>                                  |      |                   |                   |
| <b>Fordringer</b>                                    |      |                   |                   |
| Kundefordringer                                      | 10   | 634 000           | 2 269 668         |
| Andre fordringer                                     | 13   | 1 703 009         | 650 763           |
| Konsernfordringer                                    |      | 700 000           | 0                 |
| <b>Sum fordringer</b>                                |      | <b>3 037 009</b>  | <b>2 920 431</b>  |
| Bankinnskudd, kontanter og lignende                  | 11   | 6 738 424         | 9 677 864         |
| <b>Sum bankinnskudd, kontanter og lignende</b>       |      | <b>6 738 424</b>  | <b>9 677 864</b>  |
| <b>Sum omløpsmidler</b>                              |      | <b>9 775 433</b>  | <b>12 598 295</b> |
| <b>Sum eiendeler</b>                                 |      | <b>10 336 899</b> | <b>13 375 083</b> |




**Balanse pr. 31. desember 2020**  
**NORDIC LIVE AS**


|  | Note  | 2020              | 2019              |
|--|-------|-------------------|-------------------|
| <b>EGENKAPITAL OG GJELD</b>            |       |                   |                   |
| <b>Egenkapital</b>                     |       |                   |                   |
| <b>Innskutt egenkapital</b>            |       |                   |                   |
| Aksjekapital (30 000 aksjer à kr 1,00) | 6, 12 | 30 000            | 30 000            |
| <b>Sum innskutt egenkapital</b>        |       | <b>30 000</b>     | <b>30 000</b>     |
| <b>Opptjent egenkapital</b>            |       |                   |                   |
| Annen egenkapital                      | 12    | 7 489 011         | 4 220 983         |
| <b>Sum opptjent egenkapital</b>        |       | <b>7 489 011</b>  | <b>4 220 983</b>  |
| <b>Sum egenkapital</b>                 | 12    | <b>7 519 011</b>  | <b>4 250 983</b>  |
| <b>Gjeld</b>                           |       |                   |                   |
| <b>Avsetning for forpliktelser</b>     |       |                   |                   |
| Utsatt skatt                           |       | 2 827             | 0                 |
| <b>Sum avsetning for forpliktelser</b> |       | <b>2 827</b>      | <b>0</b>          |
| <b>Sum langsiktig gjeld</b>            |       | <b>2 827</b>      | <b>0</b>          |
| <b>Kortsiktig gjeld</b>                |       |                   |                   |
| Leverandørgjeld                        |       | 535 979           | 2 826 294         |
| Betalbar skatt                         | 8     | 933 400           | 1 187 589         |
| Skyldige offentlige avgifter           |       | 162 635           | 341 350           |
| Annen kortsiktig gjeld                 | 4     | 1 183 047         | 4 768 867         |
| <b>Sum kortsiktig gjeld</b>            |       | <b>2 815 061</b>  | <b>9 124 100</b>  |
| <b>Sum gjeld</b>                       |       | <b>2 817 888</b>  | <b>9 124 100</b>  |
| <b>Sum egenkapital og gjeld</b>        |       | <b>10 336 899</b> | <b>13 375 083</b> |

OSLO, 17.03.2021  
NORDIC LIVE AS

  
Kilm-Thomas Lyngås Nordbæk  
Styrets leder

  
Ottar Schanke Eikum  
Styremedlem

  
Joel Louis Schwalenstöcker  
Styremedlem

  
Erica Leypoldt  
Styremedlem / Daglig leder



## Noter 2020 NORDIC LIVE AS

### Regnskapsprinsipper

Årsregnskapet er satt opp i samsvar med regnskapsloven og god regnskapsskikk for små foretak.

#### Salgsinntekter

Inntektsføring ved salg av varer skjer på leveringstidspunktet. Tjenester inntektsføres etter hvert som de leveres.

#### Klassifisering og vurdering av balanseposter

Omløpsmidler og kortsiktig gjeld omfatter poster som knytter seg til varekretsløpet. For andre poster enn kundefordringer omfattes poster som forfaller til betaling innen ett år etter transaksjonsdagen. Anleggsmidler er eiendeler bestemt til varig eie og bruk. Langsiktig gjeld er gjeld som forfaller senere enn ett år etter transaksjonsdagen.

Omløpsmidler vurderes til laveste av anskaffelseskost og virkelig verdi. Kortsiktig gjeld balanseføres til nominelt beløp på etableringstidspunktet.

Anleggsmidler vurderes til anskaffelseskost. Varige anleggsmidler avskrives etter en fornuftig avskrivningsplan. Anleggsmidlene nedskrives til virkelig verdi ved verdifall som ikke forventes å være forbigående. Langsiktig gjeld med unntak av andre avsetninger balanseføres til nominelt beløp på etableringstidspunktet.

#### Fordringer

Kundefordringer og andre fordringer er oppført i balansen til pålydende etter fradrag for avsetning til forventet tap. Avsetning til tap gjøres på grunnlag av individuelle vurderinger av de enkelte fordringene. I tillegg gjøres det for øvrige kundefordringer en uspesifisert avsetning for å dekke antatt tap.

#### Varige driftsmidler

Varige driftsmidler balanseføres og avskrives over driftsmidlenes levetid dersom de har antatt levetid over 3 år og har en kostpris som overstiger kr 15.000. Direkte vedlikehold av driftsmidler kostnadsføres løpende under driftskostnader, mens påkostninger eller forbedringer tillegges driftsmidlets kostpris og avskrives i takt med driftsmidlet.

#### Forørig er følgende regnskapsprinsipper anvendt:

FIFO-metoden for tilordning av anskaffelseskost for ombyttbare finansielle eiendeler, laveste verdis prinsipp for markedsbaserte finansielle omløpsmidler, forsikret pensjonsforpliktelse er ikke balanseført - kostnaden er lik premien, pensjonsforpliktelser knyttet til AFP-ordningen er ikke balanseført, leieavtaler er ikke balanseført, langsiktige tilvirkningskontrakter er inntektsført etter fullført kontrakt metoden, pengeposter i utenlandsk valuta er verdsatt til kursen ved regnskapsårets slutt og kostmetoden er benyttet for investeringer i datterselskap/tilknyttet selskap. Egne utgifter til forskning og utvikling og til utvikling av rettigheter er kostnadsført.

Utbytte er inntektsført samme år som det er avsatt i datterselskap/tilknyttet selskap, dersom det er sannsynlig at beløpet vil mottas. Ved utbytte som overstiger andel av tilbakeholdt resultat etter kjøpet representerer den overskytende del tilbakebetaling av investert kapital, og er fratrukket investeringens verdi i balansen.

#### Skatt

Skattekostnaden i resultatregnskapet omfatter både periodens betalbare skatt og endring i utsatt skatt. Utsatt skatt er beregnet med 22% på grunnlag av de midlertidige forskjeller som eksisterer mellom regnskapsmessige og skattemessige verdier, samt skattemessig underskudd til fremføring ved utgangen av regnskapsåret. Skatteøkende og skattereduserende midlertidige forskjeller som reverserer eller kan reversere i samme periode er utlignet og skattevirkningen er beregnet på nettogrunnlaget.

Selskapet har ikke endret regnskapsprinsipp fra 2019 til 2020.



## Note 1 - Lønnskostnader etc

|                                      | 2020             | 2019             |
|--------------------------------------|------------------|------------------|
| Lønn                                 | 2 393 687        | 4 497 163        |
| Arbeidsgiveravgift                   | 342 825          | 651 187          |
| Pensjonskostnader                    | 85 425           | 89 967           |
| Andre relaterte ytelser / Refusjoner | 94 352           | 191 044          |
| <b>Sum</b>                           | <b>2 916 289</b> | <b>5 429 361</b> |

Foretaket har sysselsatt 7 årsverk i regnskapsåret.

## Note 2 - Obligatorisk tjenestepensjon

Virksomheten er pliktig til å ha tjenstepensjonsordning etter lov om obligatorisk tjenestepensjon. Gjeldende pensjonsordning oppfylder kravene etter loven.

## Note 3 - Ytelser til ledende personer

|                          | Lønn    | Pensjonsforpliktelse | Annen godtgjørelse |
|--------------------------|---------|----------------------|--------------------|
| Ytelser til daglig leder | 522 635 |                      | 15 679             |

## Note 4 - Lån og sikkerhetsstillelse til ledende personer

Det er ikke gitt lån eller sikkerhetsstillelse til ledende personer.

## Note 5 - Revisjon

|                                     | 2020          | 2019          |
|-------------------------------------|---------------|---------------|
| Revisjon                            | 52 625        | 48 875        |
| Andre tjenester                     | 0             | 0             |
| <b>Sum godtgjørelse til revisor</b> | <b>52 625</b> | <b>48 875</b> |

## Note 6 - Aksjekapital og aksjonærer

| Aksjeklasse     | Antall aksjer | Pålydende | Bokført verdi    |
|-----------------|---------------|-----------|------------------|
| Ordinære aksjer | 30 000        | 1,00      | 30 000,00        |
| <b>Sum</b>      | <b>30 000</b> |           | <b>30 000,00</b> |

| Aksjeeier                   | Antall aksjer | Eierandel      | Aksjeklasse     |
|-----------------------------|---------------|----------------|-----------------|
| FKP Scorpio Nordic AB       | 30 000        | 100,00%        | Ordinære aksjer |
| <b>Totalt antall aksjer</b> | <b>30 000</b> | <b>100,00%</b> |                 |



## Note 7 - Spesifikasjon av varige driftsmidler

|   | Driftsløsøre,<br>inventar o.l |
|---|-------------------------------|
| Anskaffelseskost 01.01.2020             | 1 444 425                     |
| Tilgang i året                          | 112 459                       |
| Avgang i året                           | 0                             |
| <b>Anskaffelseskost 31.12.2020</b>      | <b>1 556 884</b>              |
| Akk. av- og nedskr. 01.01.2020          | (667 636)                     |
| Akkumulerte avskr. 31.12.2020           | (995 417)                     |
| <b>Balanseført verdi pr. 31.12.2020</b> | <b>561 467</b>                |
| Årets avskrivninger                     | (327 781)                     |
| Økonomisk levetid                       | 3 - 5 år                      |
| <b>Avskrivningsplan: Lineær</b>         | <b>20 - 33,33 %</b>           |

## Note 8 - Skatt

|  | 2020             | 2019             |
|--|------------------|------------------|
| Ordinært resultat før skattekostnad                | 4 204 255        | 5 408 267        |
| +/- Permanente forskjeller                         | 58 988           | 45 911           |
| +/- Årets endring i midlertidige forskjeller       | (20 517)         | (56 045)         |
| <b>Årets skattegrunnlag</b>                        | <b>4 242 726</b> | <b>5 398 133</b> |
| Betalbar inntektsskatt for selskapet basert på 22% | 933 400          | 1 187 589        |
| Sum  | 933 400          | 1 187 589        |
| +/- Endring i utsatt skatt                         | 2 827            |                  |
| <b>Skattekostnad i resultatregnskapet</b>          | <b>936 227</b>   | <b>1 187 589</b> |
| Betalbar skatt i skattekostnad                     | 933 400          | 1 187 589        |
| <b>Betalbar skatt i balansen</b>                   | <b>933 400</b>   | <b>1 187 589</b> |

## Note 9 - Midl. forskjeller - Utsatt skatt/skattefordel

Utsatt skatt/utsatt skattefordel i balansen avsettes på grunnlag av forskjeller mellom regnskapsmessige og skattemessige verdier i henhold til norsk regnskapsstandard for skatt. Midlertidige skatteøkende og skattereduserende forskjeller som kan utlignes er nettoført.

| Midlertidige forskjeller knyttet til:               | 01.01.2020 | 31.12.2020   | Endring        |
|---|------------|--------------|----------------|
| Anleggsmidler                                       | (675)      | (2 273)      | 1 598          |
| Omløpsmidler  | (6 993)    | 15 122       | (22 115)       |
| Netto forskjeller                                   | (7 668)    | 12 849       | (20 517)       |
| Skattereduserende forskjeller som ikke kan utlignes | 7 668      | 0            | 7 668          |
| Sum midlertidige forskjeller                        | 0          | 12 849       | (12 849)       |
| <b>Utsatt skatt 31.12.20. basert på 22%</b>         | <b>0</b>   | <b>2 827</b> | <b>(2 827)</b> |



## Note 10 - Kundefordringer

Kundefordringer er vurdert til pålydende, nedskrevet med forventet tap på fordringer.

|   | 2020           | 2019             |
|---|----------------|------------------|
| Kundefordringer til pålydende           | 634 000        | 2 349 668        |
| Avsatt til dekning av usikre fordringer |                | (80 000)         |
| <b>Netto oppførte kundefordringer</b>   | <b>634 000</b> | <b>2 269 668</b> |

## Note 11 - Bankinnskudd

I posten for bankinnskudd inngår egen konto for bundne skattetrekksmidler med kr 73 652. Skyldig skattetrekk er kr 73 652.

## Note 12 - Egenkapital

|                               | Aksjekapital  | Annen EK         | Sum              |
|-------------------------------|---------------|------------------|------------------|
| Egenkapital 01.01.2020        | 30 000        | 4 220 983        | 4 250 983        |
| Årets resultat                |               | 3 268 028        | 3 268 028        |
| <b>Egenkapital 31.12.2020</b> | <b>30 000</b> | <b>7 489 011</b> | <b>7 519 011</b> |

## Note 13 - Offentlige tilskudd / kompensasjon

Selskapet har i 2020 mottatt følgende tilskudd :

|  |                   |
|--|-------------------|
| Kompensasjon for underleverandører, fra Kulturrådet          | 5 670 060         |
| Tilskudd kompensasjonsordning mars tom des                   | 509 881           |
| Refusjon Koronastøtte kulturrådet                            | 1 170 000         |
| <u>Støtte Stimuleringsordningen covid-19 fra Kulturrådet</u> | <u>3 448 548</u>  |
| <b>TOTALT MOTTATT STØTTE</b>                                 | <b>10 798 489</b> |



# ✓ Revisjonskontor DA

Til generalforsamlingen i  
NORDIC LIVE AS

## UAVHENGIG REVISORS BERETNING

### Uttalelse om revisjonen av årsregnskapet

#### Konklusjon

Vi har revidert NORDIC LIVE AS' årsregnskap som viser et overskudd på kr. 3.268.028,-. Årsregnskapet består av balanse per 31. desember 2020, resultatregnskap for regnskapsåret avsluttet per denne datoen og noter til årsregnskapet, herunder et sammendrag av viktige regnskapsprinsipper.

Etter vår mening er det medfølgende årsregnskapet avgitt i samsvar med lov og forskrifter og gir et rettviseende bilde av selskapets finansielle stilling per 31. desember 2020, og av dets resultater for regnskapsåret avsluttet per denne datoen i samsvar med regnskapslovens regler og god regnskapsskikk i Norge.

#### Grunnlag for konklusjonen

Vi har gjennomført revisjonen i samsvar med lov, forskrift og god revisjonsskikk i Norge, herunder de internasjonale revisjonsstandardene (ISA-ene). Våre oppgaver og plikter i henhold til disse standardene er beskrevet i Revisors oppgaver og plikter ved revisjon av årsregnskapet. Vi er uavhengige av selskapet slik det kreves i lov og forskrift, og har overholdt våre øvrige etiske forpliktelser i samsvar med disse kravene. Etter vår oppfatning er innhentet revisjonsbevis tilstrekkelig og hensiktsmessig som grunnlag for vår konklusjon.

#### Styrets og daglig leders ansvar for årsregnskapet

Styret og daglig leder er ansvarlig for å utarbeide årsregnskapet i samsvar med lov og forskrifter, herunder for at det gir et rettviseende bilde i samsvar med regnskapslovens regler og god regnskapsskikk i Norge. Ledelsen er også ansvarlig for slik intern kontroll som den finner nødvendig for å kunne utarbeide et årsregnskap som ikke inneholder vesentlig feilinformasjon, verken som følge av misligheter eller utilsiktede feil. Ved utarbeidelsen av årsregnskapet må ledelsen ta standpunkt til selskapets evne til fortsatt drift og opplyse om forhold av betydning for fortsatt drift. Forutsetningen om fortsatt drift skal legges til grunn for årsregnskapet så lenge det ikke er sannsynlig at virksomheten vil bli avviklet.

#### Revisors oppgaver og plikter ved revisjonen av årsregnskapet

Vårt mål er å oppnå betryggende sikkerhet for at årsregnskapet som helhet ikke inneholder vesentlig feilinformasjon, verken som følge av misligheter eller utilsiktede feil, og å avgi en revisjonsberetning som inneholder vår konklusjon. Betyggende sikkerhet er en høy grad av sikkerhet, men ingen garanti for at en revisjon utført i samsvar med lov, forskrift og god revisjonsskikk i Norge, herunder ISA-ene, alltid vil avdekke vesentlig feilinformasjon som eksisterer. Feilinformasjon kan oppstå som følge av misligheter eller utilsiktede feil.



Feilinformasjon blir vurdert som vesentlig dersom den enkeltvis eller samlet med rimelighet kan forventes å påvirke økonomiske beslutninger som brukerne foretar basert på årsregnskapet.

For videre beskrivelse av revisors oppgaver og plikter vises det til <https://revisorforeningen.no/revisjonsberetninger>

#### **Uttalelse om øvrige lovmessige krav**

##### **Konklusjon om registrering og dokumentasjon**

Basert på vår revisjon av årsregnskapet som beskrevet ovenfor, og kontrollhandlinger vi har funnet nødvendig i henhold til internasjonal standard for attestasjonsoppdrag (ISAE) 3000 «Attestasjonsoppdrag som ikke er revisjon eller forenklet revisorkontroll av historisk finansiell informasjon», mener vi at ledelsen har oppfylt sin plikt til å sørge for ordentlig og oversiktlig registrering og dokumentasjon av selskapets regnskapsopplysninger i samsvar med lov og god bokføringsskikk i Norge.

Oslo, den 17. mars 2021

Kristoffer Langva  
Statsautorisert revisor