



ÅRSREGNSKAPET FOR REGNSKAPSÅRET 2023 - GENERELL INFORMASJON

Enheten

Organisasjonsnummer: 932 006 413
Organisasjonsform: Aksjeselskap
Foretaksnavn: NERLANDS GRANITINDUSTRI AS
Forretningsadresse: 6490 EIDE

Regnskapsår

Årsregnskapets periode: 01.01.2023 - 31.12.2023

Konsern

Morselskap i konsern: Nei

Regnskapsregler

Regler for små foretak benyttet: Ja
Benyttet ved utarbeidelsen av årsregnskapet til selskapet: Regnskapslovens alminnelige regler

Årsregnskapet fastsatt av kompetent organ

Bekreftet av representant for selskapet: Ole Helge Nerland
Dato for fastsettelse av årsregnskapet: 14.05.2024

Grunnlag for avgivelse

År 2023: Årsregnskapet er elektronisk innlevert
År 2022: Tall er hentet fra elektronisk innlevert årsregnskap fra 2023

Det er ikke krav til at årsregnskapet m.v. som sendes til Regnskapsregisteret er undertegnet. Kontrollen på at dette er utført ligger hos revisor/enhetens øverste organ. Sikkerheten ivaretas ved at innsender har rolle/rettighet for innsending av årsregnskapet via Altinn, og ved at det bekreftes at årsregnskapet er fastsatt av kompetent organ.

Brønnøysundregistrene, 23.07.2025



Resultatregnskap

Beløp i: NOK	Note	2023	2022
RESULTATREGNSKAP			
Inntekter			
Salgsinntekt		16 203 331	15 030 550
Annen driftsinntekt		882 030	324 165
Sum inntekter		17 085 361	15 354 715
Kostnader			
Endring i beholdning av varer under tilvirkning og ferdig tilvirkede varer		133 768	-228 399
Varekostnad		5 738 685	5 489 412
Lønnskostnad	1, 2	7 124 451	6 491 205
Avskrivning på varige driftsmidler og immaterielle eiendeler	3	252 123	214 930
Annen driftskostnad		2 837 319	2 524 932
Sum kostnader		16 086 346	14 492 080
Driftsresultat		999 015	862 636
Finansinntekter og finanskostnader			
Annen renteinntekt		19 126	12 983
Annen finansinntekt		1 077	-22 743
Sum finansinntekter		20 204	-9 759
Annen rentekostnad		514 846	435 044
Annen finanskostnad		15 051	19
Sum finanskostnader		529 897	435 063
Netto finans		-509 693	-444 823
Resultat før skattekostnad		489 322	417 813
Skattekostnad	4, 5	0	0
Årsresultat		489 322	417 813
Overføringer og disponeringer			
Udekket tap		489 322	417 813
Sum overføringer og disponeringer		489 322	417 813



Resultatregnskap

Beløp i: NOK	Note	2023	2022
---------------------	-------------	-------------	-------------



Balanse

Beløp i: NOK	Note	2023	2022
BALANSE - EIENDELER			
Anleggsmidler			
Immaterielle eiendeler			
Konsesjoner, patenter, lisenser, varemerker ol.		15 000	24 169
Utsatt skattefordel	4, 5	0	0
Sum immaterielle eiendeler		15 000	24 169
Varige driftsmidler			
Tomter, bygninger og annen fast eiendom	3	1 385 665	1 446 075
Maskiner og anlegg	3	56 675	51 652
Driftsløsøre, inventar, verktøy, kontormaskiner, ol.	3	945 443	578 304
Sum varige driftsmidler		2 387 783	2 076 031
Finansielle anleggsmidler			
Investeringer i aksjer og andeler		151 000	151 000
Sum finansielle anleggsmidler		151 000	151 000
Sum anleggsmidler		2 553 782	2 251 199
Omløpsmidler			
Varer			
Varer		4 697 839	4 867 934
Sum varer		4 697 839	4 867 934
Fordringer			
Kundefordringer		1 588 911	1 273 263
Andre kortsiktige fordringer		155 409	82 537
Sum fordringer		1 744 320	1 355 800
Investeringer			
Sum investeringer		0	0
Bankinnskudd, kontanter og lignende			
Bankinnskudd, kontanter og lignende		178 593	205 092
Sum bankinnskudd, kontanter og lignende		178 593	205 092



Balanse

Beløp i: NOK	Note	2023	2022
Sum omløpsmidler		6 620 751	6 428 825
SUM EIENDELER		9 174 534	8 680 025
BALANSE - EGENKAPITAL OG GJELD			
Egenkapital			
Innskutt egenkapital			
Aksjekapital	6, 7	1 604 000	1 604 000
Sum innskutt egenkapital		1 604 000	1 604 000
Opptjent egenkapital			
Udekket tap	7	608 300	1 097 622
Sum opptjent egenkapital		-608 300	-1 097 622
Sum egenkapital		995 700	506 378
Gjeld			
Langsiktig gjeld			
Utsatt skatt	4, 5	0	0
Sum avsetninger for forpliktelser		0	0
Annen langsiktig gjeld			
Gjeld til kredittinstitusjoner	8	4 370 389	4 446 047
Øvrig langsiktig gjeld		1 190 613	1 215 613
Sum annen langsiktig gjeld		5 561 002	5 661 660
Sum langsiktig gjeld		5 561 002	5 661 660
Kortsiktig gjeld			
Gjeld til kredittinstitusjoner		1 284 234	623 003
Leverandørgjeld		345 935	625 766
Betalbar skatt	4, 5	0	0
Skyldige offentlige avgifter		350 787	548 184
Annen kortsiktig gjeld		636 875	715 033
Sum kortsiktig gjeld		2 617 831	2 511 986
Sum gjeld		8 178 834	8 173 646



Balanse

Beløp i: NOK	Note	2023	2022
SUM EGENKAPITAL OG GJELD		9 174 534	8 680 025



Brønnøysundregistrene

ÅRSREGNSKAP FOR REGNSKAPSÅRET 2023 - GENERELL INFORMASJON

Journalnummer: 2024 423415

Enheten

Organisasjonsnummer: 932 006 413
Organisasjonsform: Aksjeselskap
Foretaksnavn: NERLANDS GRANITINDUSTRI AS
6490 EIDE

Regnskapsår

Årsregnskapets periode: 01.01.2023 - 31.12.2023

Konsern

Morselskap i konsern: Nei

Regnskapsregler

Regler for små foretak benyttet: Ja
Benyttet ved utarbeidelsen av
årsregnskapet til selskapet: Regnskapslovens alminnelige regler

Årsregnskapet fastsatt av kompetent organ

Bekreftet av representant for selskapet: Ole Helge Nerland
Dato for fastsettelse av årsregnskapet: 14.05.2024

Revisjon

Årsregnskapet er utarbeidet av ekstern
autorisert regnskapsfører: Ja
Ekstern autorisert regnskapsfører har i
løpet av regnskapsåret bistått ved den
løpende regnskapsføringen eller utført
andre tjenester for selskapet enn å
utarbeide årsregnskapet: Ja

Grunnlag for avgivelse

År 2023: Årsregnskap er elektronisk innlevert.
År 2022: Tall er hentet fra elektronisk innlevert årsregnskap fra 2023.

Det er ikke krav til at årsregnskapet m.v. som sendes til Regnskapsregisteret er undertegnet. Kontrollen på at dette er utført ligger hos revisor/enhetens øverste organ. Sikkerheten ivaretas ved at innsender har rolle/rettighet for innsending av årsregnskapet via Altinn, og ved at det bekreftes at årsregnskapet er fastsatt av kompetent organ.

Brønnøysundregistrene, 05.06.2024



Organisasjonsnr: 932 006 413
NERLANDS GRANITINDUSTRI AS

RESULTATREGNSKAP

Beløp i: NOK	Note	2023	2022
RESULTATREGNSKAP			
Inntekter			
Salgsinntekt		16 203 331	15 030 550
Annen driftsinntekt		882 030	324 165
Sum inntekter		17 085 361	15 354 715
Kostnader			
Endring i beholdning av varer under tilvirkning og ferdig tilvirkede varer		133 768	-228 399
Varekostnad		5 738 685	5 489 412
Lønnskostnad	1, 2	7 124 451	6 491 205
Avskrivning på varige driftsmidler og immaterielle eiendeler	3	252 123	214 930
Annen driftskostnad		2 837 319	2 524 932
Sum kostnader		16 086 346	14 492 080
Driftsresultat		999 015	862 636
Finansinntekter og finanskostnader			
Annen renteinntekt		19 126	12 983
Annen finansinntekt		1 077	-22 743
Sum finansinntekter		20 204	-9 759
Annen rentekostnad		514 846	435 044
Annen finanskostnad		15 051	19
Sum finanskostnader		529 897	435 063
Netto finans		-509 693	-444 823
Resultat før skattekostnad		489 322	417 813
Skattekostnad	4, 5	0	0
Årsresultat		489 322	417 813
Overføringer og disponeringer			
Udekket tap		489 322	417 813
Sum overføringer og disponeringer		489 322	417 813



Organisasjonsnr: 932 006 413
NERLANDS GRANITINDUSTRI AS

BALANSE

Beløp i: NOK	Note	2023	2022
BALANSE - EIENDELER			
Anleggsmidler			
Immaterielle eiendeler			
Konsesjoner, patenter, lisenser, varemerker ol.		15 000	24 169
Utsatt skattefordel	4, 5	0	0
Sum immaterielle eiendeler		15 000	24 169
Varige driftsmidler			
Tomter, bygninger og annen fast eiendom	3	1 385 665	1 446 075
Maskiner og anlegg	3	56 675	51 652
Driftsløsøre, inventar, verktøy, kontormaskiner, ol.	3	945 443	578 304
Sum varige driftsmidler		2 387 783	2 076 031
Finansielle anleggsmidler			
Investeringer i aksjer og andeler		151 000	151 000
Sum finansielle anleggsmidler		151 000	151 000
Sum anleggsmidler		2 553 782	2 251 199
Omløpsmidler			
Varer			
Varer		4 697 839	4 867 934
Sum varer		4 697 839	4 867 934
Fordringer			
Kundefordringer		1 588 911	1 273 263
Andre kortsiktige fordringer		155 409	82 537
Sum fordringer		1 744 320	1 355 800
Investeringer			
Sum investeringer		0	0
Bankinnskudd, kontanter og lignende			
Bankinnskudd, kontanter og lignende		178 593	205 092
Sum bankinnskudd, kontanter og lignende		178 593	205 092
Sum omløpsmidler		6 620 751	6 428 825
SUM EIENDELER		9 174 534	8 680 025



BALANSE - EGENKAPITAL OG GJELD

Egenkapital

Innskutt egenkapital

Aksjekapital	6, 7	1 604 000	1 604 000
Sum innskutt egenkapital		1 604 000	1 604 000

Opptjent egenkapital

Udekket tap	7	608 300	1 097 622
Sum opptjent egenkapital		-608 300	-1 097 622

Sum egenkapital		995 700	506 378
------------------------	--	----------------	----------------

Gjeld

Langsiktig gjeld

Utsatt skatt	4, 5	0	0
Sum avsetninger for forpliktelser		0	0

Annen langsiktig gjeld

Gjeld til kredittinstitusjoner	8	4 370 389	4 446 047
Øvrig langsiktig gjeld		1 190 613	1 215 613
Sum annen langsiktig gjeld		5 561 002	5 661 660

Sum langsiktig gjeld		5 561 002	5 661 660
-----------------------------	--	------------------	------------------

Kortsiktig gjeld

Gjeld til kredittinstitusjoner		1 284 234	623 003
Leverandørgjeld		345 935	625 766
Betalbar skatt	4, 5	0	0
Skyldige offentlige avgifter		350 787	548 184
Annen kortsiktig gjeld		636 875	715 033
Sum kortsiktig gjeld		2 617 831	2 511 986

Sum gjeld		8 178 834	8 173 646
------------------	--	------------------	------------------

SUM EGENKAPITAL OG GJELD		9 174 534	8 680 025
---------------------------------	--	------------------	------------------



Organisasjonsnr: 932 006 413
NERLANDS GRANITINDUSTRI AS

NOTEOPPLYSNINGER - SELSKAP - alle poster oppgitt i hele tall

Note

Regnskapsprinsipper

Årsregnskapet er satt opp i samsvar med regnskapsloven og god regnskapsskikk for små foretak. Salgsinntekter Inntektsføring ved salg av varer skjer på leveringstidspunktet. Tjenester inntektsføres etter hvert som de leveres. Klassifisering og vurdering av balanseposter Anleggsmidler er eiendeler bestemt til varig eie eller bruk. Eiendeler som er knyttet til varekretsløpet er klassifisert som omløpsmidler. Fordringer klassifiseres som omløpsmidler hvis de forfaller til betaling innen ett år etter transaksjonsdagen. Tilsvarende klassifiseres gjeld som kortsiktig hvis gjelden forfaller til betaling innen ett år. Langsiktig gjeld er gjeld som forfaller senere enn ett år etter transaksjonsdagen. Første års avdrag på langsiktige fordringer og langsiktig gjeld klassifiseres likevel ikke som omløpsmiddel og kortsiktig gjeld. Omløpsmidler vurderes til laveste av anskaffelseskost og virkelig verdi. Kortsiktig gjeld balanseføres til nominelt beløp på etableringstidspunktet. Anleggsmidler vurderes til anskaffelseskost. Varige anleggsmidler avskrives etter en fornuftig avskrivningsplan. Anleggsmidlene nedskrives til virkelig verdi ved verdifall som ikke forventes å være forbigående. Langsiktig gjeld med unntak av andre avsetninger balanseføres til nominelt beløp på etableringstidspunktet. Fordringer Kundefordringer og andre fordringer er oppført i balansen til pålydende etter fradrag for avsetning til forventet tap. Avsetning til tap gjøres på grunnlag av individuelle vurderinger av de enkelte fordringene. Varebeholdninger Lager av innkjøpte varer er verdsatt til laveste verdi av anskaffelseskost etter FIFO- prinsippet og virkelig verdi. Egentilvirkede ferdigvarer og varer under tilvirkning er vurdert til variabel tilvirkningskost. For råvarer er gjenanskaffelseskost vurdert som tilnærming til virkelig verdi. Det foretas nedskrivning for påregnelig ukurans. Varige driftsmidler Varige driftsmidler balanseføres og avskrives over driftsmidlenes levetid dersom de har antatt levetid over 3 år og har en kostpris som overstiger kr 15 000. Direkte vedlikehold av driftsmidler kostnadsføres løpende under driftskostnader, mens påkostninger eller forbedringer tillegges driftsmidlets kostpris og avskrives i takt med driftsmidlet. Forøvrig er følgende regnskapsprinsipper anvendt: Forsikret pensjonsforpliktelse er ikke balanseført - kostnaden er lik premien. Leieavtaler er ikke balanseført. Fordringer og gjeld i utenlandsk valuta er verdsatt til kursen ved regnskapsårets slutt. Kursgevinster og kurstap i utenlandsk valuta føres som finansinntekt og finanskosnad. Selskapet har ikke endret regnskapsprinsipp fra 2022 til 2023.

Note

1

Antall årsverk i regnskapsåret

7.00

Note

2

Spesifisering av resultatregnskapet



Lønnskostnader

<u>Lønn</u>	<u>Årets</u>	<u>Fjorårets</u>
	5139504.00	4363198.00
<u>Folketrygdavgift</u>	<u>Årets</u>	<u>Fjorårets</u>
	574948.00	476508.00
<u>Pensjonskostnader</u>	<u>Årets</u>	<u>Fjorårets</u>
	81120.00	132157.00
<u>Andre ytelser</u>	<u>Årets</u>	<u>Fjorårets</u>
	1328879.00	1519342.00
<u>Sum lønnskostnader</u>	<u>Årets</u>	<u>Fjorårets</u>
	7124451.00	6491205.00

Note

Ekstraordinære inntekter og kostnader

<u>Sum</u>	<u>Beløp</u>
<u>Balanseført verdi 31.12.</u>	<u>Varige driftsmidler Immaterielle eiend.</u>

Konsernregnskap

Morselskapet sitt navn

Forretningskontor for morselskapet

Begrunnelse for at datterselskap er utelatt fra konsolideringen

<u>Samlet beløp - tilknyttet selskap</u>	<u>Årets</u>	<u>Fjorårets</u>
<u>Samlet beløp - foretak i samme konsern</u>	<u>Årets</u>	<u>Fjorårets</u>
<u>Samlet beløp - foretak i samme konsern</u>	<u>Årets</u>	<u>Fjorårets</u>
<u>Samlet beløp - felles kontrollert virksomhet</u>	<u>Årets</u>	<u>Fjorårets</u>
<u>Pantstillelse</u>	<u>Beløp</u>	



<u>Beholdning av egne aksjer</u>	<u>Antall</u>	<u>Pålydende</u>	<u>Andel av aksjek.</u>
----------------------------------	---------------	------------------	-------------------------

Note
8

Gjeld

Gjeld som forfaller til betaling mer enn fem år etter regnskapsårets slutt

Gjeld sikret ved pant eller lignende sikkerhet i eiendeler
4370389.00

Balanseført verdi av de pantsatte eiendeler
8689533.00

Summen av garantiforpliktelser som ikke er regnskapsført

Garantiforpliktelser som er sikret ved pant

Mer om gjeld



Årsregnskap for
NERLANDS GRANITINDUSTRI AS
932006413
Regnskapsår
01.01.2023 - 31.12.2023



NERLANDS GRANITINDUSTRI AS
932 006 413

Resultatregnskap

	Note	2023	2022
Driftsinntekter			
Salgsinntekt		16 203 331	15 030 550
Annen driftsinntekt		882 030	324 165
Sum driftsinntekter		17 085 361	15 354 715
Driftskostnader			
Endring i beholdning av varer under tilvirkning og ferdig tilvirkede varer		-133 768	228 399
Varekostnad		-5 738 685	-5 489 412
Lønnskostnad	1, 2	-7 124 451	-6 491 205
Avskrivning på varige driftsmidler og immaterielle eiendeler	3	-252 123	-214 930
Annen driftskostnad		-2 837 319	-2 524 932
Sum driftskostnader		-16 086 346	-14 492 080
Driftsresultat		999 015	862 636
Finansinntekter			
Annen renteinntekt		19 126	12 983
Annen finansinntekt		1 077	-22 743
Sum finansinntekter		20 204	-9 759
Finanskostnader			
Annen rentekostnad		-514 846	-435 044
Annen finanskostnad		-15 051	-19
Sum finanskostnader		-529 897	-435 063
Netto finans		-509 693	-444 823
Resultat før skattekostnad		489 322	417 813
Skattekostnad	4, 5	0	0
Årsresultat		489 322	417 813
Overføringer			
Udekket tap		489 322	417 813
Sum overføringer		489 322	417 813



NERLANDS GRANITINDUSTRI AS
932 006 413

Balanse

	Note	31.12.2023	31.12.2022
EIENDELER			
Anleggsmidler			
Immaterielle eiendeler			
Konsesjoner, patenter, lisenser, varemerker ol.		15 000	24 169
Sum immaterielle eiendeler		15 000	24 169
Varige driftsmidler			
Tomter, bygninger og annen fast eiendom	3	1 385 665	1 446 075
Maskiner og anlegg	3	56 675	51 652
Driftsløsøre, inventar, verktøy, kontormaskiner, ol.	3	945 443	578 304
Sum varige driftsmidler		2 387 783	2 076 031
Finansielle anleggsmidler			
Investeringer i aksjer og andeler		151 000	151 000
Sum finansielle anleggsmidler		151 000	151 000
Sum anleggsmidler		2 553 782	2 251 199
Omløpsmidler			
Varer			
Varer		4 697 839	4 867 934
Sum varer		4 697 839	4 867 934
Fordringer			
Kundefordringer		1 588 911	1 273 263
Andre kortsiktige fordringer		155 409	82 537
Sum fordringer		1 744 320	1 355 800
Bankinnskudd, kontanter og lignende			
Bankinnskudd, kontanter og lignende		178 593	205 092
Sum bankinnskudd, kontanter og lignende		178 593	205 092
Sum omløpsmidler		6 620 751	6 428 825
SUM EIENDELER		9 174 534	8 680 025



NERLANDS GRANITINDUSTRI AS
932 006 413

Balanse

	Note	31.12.2023	31.12.2022
EGENKAPITAL OG GJELD			
Egenkapital			
Innskutt egenkapital			
Aksjekapital	6, 7	1 604 000	1 604 000
Sum innskutt egenkapital		1 604 000	1 604 000
Opptjent egenkapital			
Udekket tap	7	-608 300	-1 097 622
Sum opptjent egenkapital		-608 300	-1 097 622
Sum egenkapital		995 700	506 378
Gjeld			
Annen langsiktig gjeld			
Gjeld til kredittinstitusjoner	8	4 370 389	4 446 047
Øvrig langsiktig gjeld		1 190 613	1 215 613
Sum annen langsiktig gjeld		5 561 002	5 661 660
Kortsiktig gjeld			
Gjeld til kredittinstitusjoner		1 284 234	623 003
Leverandørgjeld		345 935	625 766
Skyldige offentlige avgifter		350 787	548 184
Annen kortsiktig gjeld		636 875	715 033
Sum kortsiktig gjeld		2 617 831	2 511 986
Sum gjeld		8 178 834	8 173 646
SUM EGENKAPITAL OG GJELD		9 174 534	8 680 025

Hustadvika, 08.05.2024

Ole Helge Nerland
styrets leder

Harald Nerland
styremedlem

Arne Birger Silnes
styremedlem

Ole Kristian Nerland
styremedlem / daglig leder



NERLANDS GRANITINDUSTRI AS
932 006 413

Noter

Regnskapsprinsipper

Årsregnskapet er satt opp i samsvar med regnskapsloven og god regnskapsskikk for små foretak.

Salgsinntekter

Inntektsføring ved salg av varer skjer på leveringstidspunktet. Tjenester inntektsføres etter hvert som de leveres.

Klassifisering og vurdering av balanseposter

Anleggsmidler er eiendeler bestemt til varig eie eller bruk. Eiendeler som er knyttet til varekretsløpet er klassifisert som omløpsmidler. Fordringer klassifiseres som omløpsmidler hvis de forfaller til betaling innen ett år etter transaksjonsdagen. Tilsvarende klassifiseres gjeld som kortsiktig hvis gjelden forfaller til betaling innen ett år. Langsiktig gjeld er gjeld som forfaller senere enn ett år etter transaksjonsdagen. Første års avdrag på langsiktige fordringer og langsiktig gjeld klassifiseres likevel ikke som omløpsmiddel og kortsiktig gjeld.

Omløpsmidler vurderes til laveste av anskaffelseskost og virkelig verdi. Kortsiktig gjeld balanseføres til nominelt beløp på etableringstidspunktet. Anleggsmidler vurderes til anskaffelseskost. Varige anleggsmidler avskrives etter en fornuftig avskrivningsplan. Anleggsmidlene nedskrives til virkelig verdi ved verdifall som ikke forventes å være forbigående. Langsiktig gjeld med unntak av andre avsetninger balanseføres til nominelt beløp på etableringstidspunktet.

Fordringer

Kundefordringer og andre fordringer er oppført i balansen til pålydende etter fradrag for avsetning til forventet tap. Avsetning til tap gjøres på grunnlag av individuelle vurderinger av de enkelte fordringene.

Varebeholdninger

Lager av innkjøpte varer er verdsatt til laveste verdi av anskaffelseskost etter FIFO- prinsippet og virkelig verdi. Egentilvirkede ferdigvarer og varer under tilvirkning er vurdert til variabel tilvirkningskost. For råvarer er gjenanskaffelseskost vurdert som tilnærming til virkelig verdi. Det foretas nedskrivning for påregnelig ukurans.

Varige driftsmidler

Varige driftsmidler balanseføres og avskrives over driftsmidlenes levetid dersom de har antatt levetid over 3 år og har en kostpris som overstiger kr 15 000. Direkte vedlikehold av driftsmidler kostnadsføres løpende under driftskostnader, mens påkostninger eller forbedringer tillegges driftsmidlets kostpris og avskrives i takt med driftsmidlet.

Forøvrig er følgende regnskapsprinsipper anvendt:

Forsikret pensjonsforpliktelse er ikke balanseført - kostnaden er lik premien. Leieavtaler er ikke balanseført. Fordringer og gjeld i utenlandsk valuta er verdsatt til kursen ved regnskapsårets slutt. Kursgevinster og kurstap i utenlandsk valuta føres som finansinntekt og finanskosnad.

Selskapet har ikke endret regnskapsprinsipp fra 2022 til 2023.

Note 1 - Antall årsverk

Antall årsverk sysselsatt i regnskapsåret:

7



NERLANDS GRANITINDUSTRI AS
932 006 413

Note 2 - Lønnskostnader

Spesifikasjon av lønnskostnader	2023	2022
Lønn	5 139 504	4 363 198
Arbeidsgiveravgift	574 948	476 508
Pensjonskostnader	81 120	132 157
Andre relaterte ytelser	1 328 879	1 519 342
Sum	7 124 451	6 491 205

Note 3 - Varige driftsmidler/anleggsmidler

Varige driftsmidler	Driftsløse, inventar o.l	Maskiner og anlegg	Tomter, bygninger og annen fast eiendom	Immaterielle eiendeler	Sum
Anskaffelseskost pr 01.01	2 394 453	4 397 403	2 720 580	481 282	9 993 717
Tilgang i året	523 000	31 706	0	0	554 706
Avgang i året	-862 742	0	0	0	-862 742
Anskaffelseskost pr 31.12	2 054 711	4 429 109	2 720 580	481 282	9 685 681
Akkumulert av- og nedskrivninger 01.01	-1 816 149	-4 345 751	-1 274 505	-457 113	-7 893 518
Akkumulert av- og nedskrivninger 31.12	-1 109 268	-4 372 434	-1 334 915	-466 282	-7 282 899
Balansført verdi pr 31.12	945 443	56 675	1 385 665	15 000	2 402 783
Årets av- og nedskrivninger	155 861	26 683	60 410	9 169	252 123
Økonomisk levetid	0 - 10	3 - 15	0 - 30	0 - 5	
Avskrivningsplan	Lineær	Lineær	Lineær / Saldo (Degressiv)	Lineær	

Note 4 - Spesifisering av skatt

Skattepliktig inntekt	2023	2022
Resultat før skatt	489 322	417 813
Permanente forskjeller	27 925	19 306
+/- Endring i midlertidige forskjeller	-256 624	-203 944
- Anvendelse av fremførbart underskudd	-260 622	-233 175
Skattepliktig inntekt	0	0

Note 5 - Midlertidige forskjeller - utsatt skatt/skattefordel

Utsatt skatt/utsatt skattefordel i balansen avsettes på grunnlag av forskjeller mellom regnskapsmessige og skattemessige verdier i henhold til norsk regnskapsstandard for skatt.

Midlertidige skatteøkende og skattereduserende forskjeller som kan utlignes er nettoført.

Midlertidige forskjeller knyttet til:	01.01.2023	31.12.2023	Endring
Anleggsmidler	24 646	304 539	-279 893
Omløpsmidler	-716 731	-740 000	23 269
Fremførbart underskudd	-2 474 714	-2 214 092	-260 622
Netto forskjeller	-3 166 799	-2 649 553	-517 246
Skattereduserende forskjeller som ikke kan utlignes	3 166 799	2 649 553	517 246
Sum midlertidige forskjeller som påvirker betalbar skatt	0	0	0
Utsatt skatt 31.12.2023 basert på 22 %	0	0	0



NERLANDS GRANITINDUSTRI AS
932 006 413

Note 6 - Aksjekapital

Aksjeklasse	Antall aksjer	Aksjenes pålydende	Bokført verdi
Ordinære	1 604	1 000	1 604 000

Aksjonærer	Antall aksjer	Eierandel %	Aksjeklasse
Harald Nerland	618	38,53	Ordinære
Nerland Invest/Eiendom AS	493	30,74	Ordinære
Ole Nerland Holding AS	493	30,74	Ordinære
Totalt antall aksjer	1 604	100	


Note 7 - Egenkapital


	Aksjekapital	Udekket tap	Sum
Egenkapital 31.12.2022	1 604 000	-1 097 622	506 378
Årsresultat	0	489 322	489 322
Egenkapital 31.12.2023	1 604 000	-608 300	995 700


Note 8 - Gjeld og garantiforpliktelser

	Beløp
Del av gjelden som forfaller til betaling mer enn fem år etter regnskapsårets slutt	0
Gjeld som er sikret ved pant eller lignende sikkerhet i eiendeler	4 370 389
Balanseført verdi av pantsatte eiendeler	8 689 533
Summen av garantiforpliktelser som ikke er regnskapsført	0



 BankID Signing
Arne Birger Silnes
2024-05-08

 BankID Signing
Ole Helge Nerland
2024-05-08


 BankID Signing
Ole Kristian Nerland
2024-05-10


 BankID Signing
Harald Nerland
2024-05-12


Årsregnskap for
NERLANDS GRANITINDUSTRI AS
932006413
Regnskapsår
01.01.2023 - 31.12.2023



NERLANDS GRANITINDUSTRI AS
932 006 413

 BankID Signing
Arne Birger Silnes
2024-05-08

 BankID Signing
Ole Helge Nerland
2024-05-08

 BankID Signing
Ole Kristian Nerland
2024-05-10

 BankID Signing
Harald Nerland
2024-05-12

Resultatregnskap

	Note	2023	
Driftsinntekter			
Salgsinntekt		16 203 331	15 030 550
Annen driftsinntekt		882 030	324 165
Sum driftsinntekter		17 085 361	15 354 715
Driftskostnader			
Endring i beholdning av varer under tilvirkning og ferdig tilvirkede varer		-133 768	228 399
Varekostnad		-5 738 685	-5 489 412
Lønnskostnad	1, 2	-7 124 451	-6 491 205
Avskrivning på varige driftsmidler og immaterielle eiendeler	3	-252 123	-214 930
Annen driftskostnad		-2 837 319	-2 524 932
Sum driftskostnader		-16 086 346	-14 492 080
Driftsresultat		999 015	862 636
Finansinntekter			
Annen renteinntekt		19 126	12 983
Annen finansinntekt		1 077	-22 743
Sum finansinntekter		20 204	-9 759
Finanskostnader			
Annen rentekostnad		-514 846	-435 044
Annen finanskostnad		-15 051	-19
Sum finanskostnader		-529 897	-435 063
Netto finans		-509 693	-444 823
Resultat før skattekostnad		489 322	417 813
Skattekostnad	4, 5	0	0
Årsresultat		489 322	417 813
Overføringer			
Udekket tap		489 322	417 813
Sum overføringer		489 322	417 813



NERLANDS GRANITINDUSTRI AS
932 006 413



Balanse

EIENDELER

Anleggsmidler

Immaterielle eiendeler

Konsesjoner, patenter, lisenser, varemerker ol.

Sum immaterielle eiendeler

15 000 24 169
15 000 24 169

Varige driftsmidler

Tomter, bygninger og annen fast eiendom

Maskiner og anlegg

Driftsløsøre, inventar, verktøy, kontormaskiner, ol.

Sum varige driftsmidler

Note 3 1 385 665 1 446 075
3 56 675 51 652
3 945 443 578 304
2 387 783 2 076 031

Finansielle anleggsmidler

Investeringer i aksjer og andeler

Sum finansielle anleggsmidler

151 000 151 000
151 000 151 000

Sum anleggsmidler

2 553 782 2 251 199

Omløpsmidler

Varer

Varer

Sum varer

4 697 839 4 867 934
4 697 839 4 867 934

Fordringer

Kundefordringer

Andre kortsiktige fordringer

Sum fordringer

1 588 911 1 273 263
155 409 82 537
1 744 320 1 355 800

Bankinnskudd, kontanter og lignende

Bankinnskudd, kontanter og lignende

Sum bankinnskudd, kontanter og lignende

178 593 205 092
178 593 205 092

Sum omløpsmidler

6 620 751 6 428 825

SUM EIENDELER

9 174 534 8 680 025



NERLANDS GRANITINDUSTRI AS
932 006 413

 BankID Signing
Arne Birger Silnes
2024-05-08
 BankID Signing
Ole Helge Nerland
2024-05-08
 BankID Signing
Ole Kristian Nerland
2024-05-10
 BankID Signing
Harald Nerland
2024-05-12

Balanse

EGENKAPITAL OG GJELD

Egenkapital

Innskutt egenkapital

Aksjekapital

Note 6, 7

31.12.2023
1 604 000

1 604 000

Sum innskutt egenkapital

1 604 000

1 604 000

Opptjent egenkapital

Udekket tap

Note 7

-608 300

-1 097 622

Sum opptjent egenkapital

-608 300

-1 097 622

Sum egenkapital

995 700

506 378

Gjeld

Annen langsiktig gjeld

Gjeld til kredittinstitusjoner

Note 8

4 370 389

4 446 047

Øvrig langsiktig gjeld

1 190 613

1 215 613

Sum annen langsiktig gjeld

5 561 002

5 661 660

Kortsiktig gjeld

Gjeld til kredittinstitusjoner

1 284 234

623 003

Leverandørgjeld

345 935

625 766

Skyldige offentlige avgifter

350 787

548 184

Annen kortsiktig gjeld

636 875

715 033

Sum kortsiktig gjeld

2 617 831

2 511 986

Sum gjeld

8 178 834

8 173 646

SUM EGENKAPITAL OG GJELD

9 174 534

8 680 025

Hustadvika, 08.05.2024

Ole Helge Nerland
styrets leder


Harald Nerland
styremedlem


Arne Birger Silnes
styremedlem


Ole Kristian Nerland
styremedlem / daglig leder



NERLANDS GRANITINDUSTRI AS
932 006 413

 BankID Signing
Arne Birger Silnes
2024-05-08

 BankID Signing
Ole Helge Nerland
2024-05-08

 BankID Signing
Ole Kristian Nerland
2024-05-10

 BankID Signing
Harald Nerland
2024-05-12

Noter

Regnskapsprinsipper

Årsregnskapet er satt opp i samsvar med regnskapsloven og god regnskapsskikk for små foretak.

Salgsinntekter

Inntektsføring ved salg av varer skjer på leveringstidspunktet. Tjenester inntektsføres etter hvert som de leveres.

Klassifisering og vurdering av balanseposter

Anleggsmidler er eiendeler bestemt til varig eie eller bruk. Eiendeler som er knyttet til varekretsløpet er klassifisert som omløpsmidler. Fordringer klassifiseres som omløpsmidler hvis de forfaller til betaling innen ett år etter transaksjonsdagen. Tilsvarende klassifiseres gjeld som kortsiktig hvis gjelden forfaller til betaling innen ett år. Langsiktig gjeld er gjeld som forfaller senere enn ett år etter transaksjonsdagen. Første års avdrag på langsiktige fordringer og langsiktig gjeld klassifiseres likevel ikke som omløpsmiddel og kortsiktig gjeld.

Omløpsmidler vurderes til laveste av anskaffelseskost og virkelig verdi. Kortsiktig gjeld balanseføres til nominelt beløp på etableringstidspunktet. Anleggsmidler vurderes til anskaffelseskost. Varige anleggsmidler avskrives etter en fornuftig avskrivningsplan. Anleggsmidlene nedskrives til virkelig verdi ved verdifall som ikke forventes å være forbigående. Langsiktig gjeld med unntak av andre avsetninger balanseføres til nominelt beløp på etableringstidspunktet.

Fordringer

Kundefordringer og andre fordringer er oppført i balansen til pålydende etter fradrag for avsetning til forventet tap. Avsetning til tap gjøres på grunnlag av individuelle vurderinger av de enkelte fordringene.

Varebeholdninger

Lager av innkjøpte varer er verdsatt til laveste verdi av anskaffelseskost etter FIFO- prinsippet og virkelig verdi. Egentilvirkede ferdigvarer og varer under tilvirkning er vurdert til variabel tilvirkningskost. For råvarer er gjenanskaffelseskost vurdert som tilnærming til virkelig verdi. Det foretas nedskrivning for påregnelig ukurans.

Varige driftsmidler

Varige driftsmidler balanseføres og avskrives over driftsmidlenes levetid dersom de har antatt levetid over 3 år og har en kostpris som overstiger kr 15 000. Direkte vedlikehold av driftsmidler kostnadsføres løpende under driftskostnader, mens påkostninger eller forbedringer tillegges driftsmidlets kostpris og avskrives i takt med driftsmidlet.

Forørig er følgende regnskapsprinsipper anvendt:

Forsikret pensjonsforpliktelse er ikke balanseført - kostnaden er lik premien. Leieavtaler er ikke balanseført. Fordringer og gjeld i utenlandsk valuta er verdsatt til kursen ved regnskapsårets slutt. Kursgevinster og kurstap i utenlandsk valuta føres som finansinntekt og finanskosnad.

Selskapet har ikke endret regnskapsprinsipp fra 2022 til 2023.


Note 1 - Antall årsverk


Antall årsverk sysselsatt i regnskapsåret:

7



NERLANDS GRANITINDUSTRI AS
932 006 413

 BankID Signing
Arne Birger Silnes
2024-05-08

 BankID Signing
Ole Helge Nerland
2024-05-08

 BankID Signing
Ole Kristian Nerland
2024-05-10

 BankID Signing
Harald Nerland
2024-05-12

Note 2 - Lønnskostnader

Spesifikasjon av lønnskostnader	2023	
Lønn	5 139 504	
Arbeidsgiveravgift	574 948	476 508
Pensjonskostnader	81 120	132 157
Andre relaterte ytelser	1 328 879	1 519 342
Sum	7 124 451	6 491 205

Note 3 - Varige driftsmidler/anleggsmidler

Varige driftsmidler	Driftsløse, inventar o.l	Maskiner og anlegg	Tomter, bygninger og annen fast eiendom	Immaterielle eiendeler	Sum
Anskaffelseskost pr 01.01	2 394 452	4 397 402	2 720 578	481 282	9 993 714
Tilgang i året	523 000	31 706	0	0	554 706
Avgang i året	-862 742	0	0	0	-862 742
Anskaffelseskost pr 31.12	2 054 710	4 429 108	2 720 578	481 282	9 685 678
Akkumulert av- og nedskrivninger 01.01	-1 816 148	-4 345 750	-1 274 504	-457 113	-7 893 515
Akkumulert av- og nedskrivninger 31.12	-1 109 267	-4 372 433	-1 334 914	-466 282	-7 282 896
Balansført verdi pr 31.12	945 443	56 675	1 385 664	15 000	2 402 782
Årets av- og nedskrivninger	155 861	26 683	60 410	9 169	252 123
Økonomisk levetid	0 - 10	3 - 15	0 - 30	0 - 5	
Avskrivningsplan	Lineær	Lineær	Lineær / Saldo (Degressiv)	Lineær	

Note 4 - Spesifisering av skatt

Skattepliktig inntekt	2023	2022
Resultat før skatt	489 322	417 813
Permanente forskjeller	27 925	19 306
+/- Endring i midlertidige forskjeller	-256 624	-203 944
- Anvendelse av fremførbart underskudd	-260 622	-233 175
Skattepliktig inntekt	0	0

Note 5 - Midlertidige forskjeller - utsatt skatt/skattefordel


Utsatt skatt/utsatt skattefordel i balansen avsettes på grunnlag av forskjeller mellom regnskapsmessige og skattemessige verdier i henhold til norsk regnskapsstandard for skatt.


Midlertidige skatteøkende og skattereduserende forskjeller som kan utlignes er nettoført.


Midlertidige forskjeller knyttet til:	01.01.2023	31.12.2023	Endring
Anleggsmidler	24 646	304 539	-279 893
Omløpsmidler	-716 731	-740 000	23 269
Fremførbart underskudd	-2 474 714	-2 214 092	-260 622
Netto forskjeller	-3 166 799	-2 649 553	-517 246
Skattereduserende forskjeller som ikke kan utlignes	3 166 799	2 649 553	517 246
Sum midlertidige forskjeller som påvirker betalbar skatt	0	0	0
Utsatt skatt 31.12.2023 basert på 22 %	0	0	0



NERLANDS GRANITINDUSTRI AS
932 006 413

 BankID Signing
Arne Birger Silnes
2024-05-08

 BankID Signing
Ole Helge Nerland
2024-05-08

 BankID Signing
Ole Kristian Nerland
2024-05-10

 BankID Signing
Harald Nerland
2024-05-12

Note 6 - Aksjekapital

Aksjeklasse	Antall aksjer	Aksjenes pålydende	
Ordinære	1 604	1 000	1 604 000

Aksjonærer	Antall aksjer	Eierandel %	Aksjeklasse
Harald Nerland	618	38,53	Ordinære
Nerland Invest/Eiendom AS	493	30,74	Ordinære
Ole Nerland Holding AS	493	30,74	Ordinære
Totalt antall aksjer	1 604	100	

Note 7 - Egenkapital

	Selskapskapital	Udekket tap	Sum
Egenkapital 31.12.2022	1 604 000	-1 097 622	506 378
Årsresultat	0	489 322	489 322
Egenkapital 31.12.2023	1 604 000	-608 300	995 700

Note 8 - Gjeld og garantiforpliktelser

	Beløp
Del av gjelden som forfaller til betaling mer enn fem år etter regnskapsårets slutt	0
Gjeld som er sikret ved pant eller lignende sikkerhet i eiendeler	4 370 389
Balanseført verdi av pantsatte eiendeler	8 689 533
Summen av garantiforpliktelser som ikke er regnskapsført	0



Til generalforsamlingen i **Nerlands Granitindustri AS**

ODD IVAR THUE
FINN Å. ØDEGÅRD
Statsautorisert revisor
Oppdragsansvarlig revisor

Medlem av
Den norske Revisorforening

Uavhengig revisors beretning

Uttalelse om revisjonen av årsregnskapet

Konklusjon

Vi har revidert årsregnskapet for **Nerlands Granitindustri AS** som viser et overskudd på kr 489 322. Årsregnskapet består av balanse per 31. desember 2023, resultatregnskap for regnskapsåret avsluttet per denne datoen og noter til årsregnskapet, herunder et sammendrag av viktige regnskapsprinsipper.

Etter vår mening

- oppfyller årsregnskapet gjeldende lovkrav og
- årsregnskapet gir et rettviseende bilde av foreningens finansielle stilling pr 31. desember 2023 og av dets resultat for regnskapsåret avsluttet per denne datoen i samsvar med regnskapslovens regler og god regnskapsskikk i Norge

Grunnlag for konklusjonen

Vi har gjennomført revisjonen i samsvar med International Standards on Auditing (ISA-ene). Våre oppgaver og plikter i henhold til disse standardene er beskrevet nedenfor under Revisors oppgaver og plikter ved revisjonen av årsregnskapet. Vi er uavhengige av selskapet i samsvar med kravene i relevante lover og forskrifter i Norge og International Code of Ethics for Professional Accountants (inkludert internasjonale uavhengighetsstandarder) utstedt av International Ethics Standards Board for Accountants (IESBA-reglene), og vi har overholdt våre øvrige etiske forpliktelser i samsvar med disse kravene. Innhentet revisjonsbevis er etter vår vurdering tilstrekkelig og hensiktsmessig som grunnlag for vår konklusjon.

Ledelsens ansvar for årsregnskapet

Ledelsen er ansvarlig for å utarbeide årsregnskapet og for at det gir et rettviseende bilde i samsvar med regnskapslovens regler og god regnskapsskikk i Norge. Ledelsen er også ansvarlig for slik intern kontroll som den finner nødvendig for å kunne utarbeide et årsregnskap som ikke inneholder vesentlig feilinformasjon, verken som følge av misligheter eller utilsiktede feil.

Ved utarbeidelsen av årsregnskapet må ledelsen ta standpunkt til selskapets evne til fortsatt drift og opplyse om forhold av betydning for fortsatt drift. Forutsetningen om fortsatt drift skal legges til grunn for årsregnskapet så lenge det ikke er sannsynlig at virksomheten vil bli avvirket.



Revisors oppgaver og plikter ved revisjonen av årsregnskapet

Vårt mål er å oppnå betryggende sikkerhet for at årsregnskapet som helhet ikke inneholder vesentlig feilinformasjon, verken som følge av misligheter eller utilsiktede feil, og å avgi en revisjonsberetning som inneholder vår konklusjon. Betryggende sikkerhet er en høy grad av sikkerhet, men ingen garanti for at en revisjon utført i samsvar med ISA-ene, alltid vil avdekke vesentlig feilinformasjon. Feilinformasjon kan oppstå som følge av misligheter eller utilsiktede feil. Feilinformasjon er å anse som vesentlig dersom den enkeltvis eller samlet med rimelighet kan forventes å påvirke økonomiske beslutninger som brukerne foretar på grunnlag av årsregnskapet.

For videre beskrivelse av revisors oppgaver og plikter vises det til: <https://revisorforeningen.no/revisjonsberetninger>

Molde 14. mai 2024
Romsdal Revisjon AS

Finn Å. Ødegård
Statsautorisert revisor

Penneo Dokumentnøkkel: 6HZ57-D3J6C-N2NSF-UZ7E7-7YGCO-E8PD8



PENNEO

Signaturene i dette dokumentet er juridisk bindende. Dokument signert med "Penneo™ - sikker digital signatur". De signerende parter sin identitet er registrert, og er listet nedenfor.

"Med min signatur bekrefter jeg alle datoer og innholdet i dette dokument."

Ødegård, Finn Åge

Statsautorisert revisor

Serienummer: no_bankid:9578-5997-4-639076

IP: 79.161.xxx.xxx

2024-05-14 05:03:58 UTC



Penneo Dokumentnøkkel: 6H257-D3J6C-N2MSF-UZ7E7-7YGCO-E8PD8

Dokumentet er signert digitalt, med **Penneo.com**. Alle digitale signatur-data i dokumentet er sikret og validert av den datamaskin-utregnede hash-verdien av det opprinnelige dokument. Dokumentet er låst og tids-stemplet med et sertifikat fra en betrodd tredjepart. All kryptografisk bevis er integrert i denne PDF, for fremtidig validering (hvis nødvendig).

Hvordan bekrefter at dette dokumentet er originalen?

Dokumentet er beskyttet av ett Adobe CDS sertifikat. Når du åpner dokumentet i

Adobe Reader, skal du kunne se at dokumentet er sertifisert av **Penneo e-signature service <penneo@penneo.com>**. Dette garanterer at innholdet i dokumentet ikke har blitt endret.

Det er lett å kontrollere de kryptografiske beviser som er lokalisert inne i dokumentet, med Penneo validator - <https://penneo.com/validator>