



## ÅRSREGNSKAPET FOR REGNSKAPSÅRET 2020 - GENERELL INFORMASJON

### Enheten

Organisasjonsnummer: 812 983 482  
Organisasjonsform: Aksjeselskap  
Foretaksnavn: ITO PALLPACK GRUPPEN AS  
Forretningsadresse: Enebakkveien 117  
0680 OSLO

### Regnskapsår

Årsregnskapets periode: 01.01.2020 - 31.12.2020

### Konsern

Mørselskap i konsern: Ja  
Konsernregnskap lagt ved: Ja

### Regnskapsregler

Regler for små foretak benyttet: Nei  
Benyttet ved utarbeidelsen av årsregnskapet til selskapet: Regnskapslovens alminnelige regler  
Benyttet ved utarbeidelsen av årsregnskapet til konsernet: Regnskapslovens alminnelige regler

### Årsregnskapet fastsatt av kompetent organ

Bekreftet av representant for selskapet: Arne Hagen  
Dato for fastsettelse av årsregnskapet: 23.06.2021

### Grunnlag for avgivelse

År 2020: Årsregnskapet er elektronisk innlevert  
År 2019: Tall er hentet fra elektronisk innlevert årsregnskap fra 2020

*Det er ikke krav til at årsregnskapet m.v. som sendes til Regnskapsregisteret er undertegnet. Kontrollen på at dette er utført ligger hos revisor/enhetens øverste organ. Sikkerheten ivaretas ved at innsender har rolle/rettighet for innsending av årsregnskapet via Altinn, og ved at det bekreftes at årsregnskapet er fastsatt av kompetent organ.*

Brønnøysundregistrene, 19.07.2022



## Resultatregnskap

Beløp i: NOK	Note	2020	2019
<b>RESULTATREGNSKAP</b>			
<b>Inntekter</b>			
Salgsinntekt	8	13 105 794	41 478 700
<b>Sum inntekter</b>		<b>13 105 794</b>	<b>41 478 700</b>
<b>Kostnader</b>			
Varekostnad	8	11 009 841	33 114 693
Lønnskostnad	2	24 975	24 751
Avskrivning av driftsmidler og immaterielle eiendeler	3		
Annen driftskostnad	2	596 483	1 371 552
<b>Sum kostnader</b>		<b>11 631 299</b>	<b>34 510 996</b>
<b>Driftsresultat</b>		<b>1 474 495</b>	<b>6 967 704</b>
<b>Finansinntekter og finanskostnader</b>			
Inntekt på investering i annet foretak i samme konsern	8	10 000 000	13 803 000
Renteinntekt fra foretak i samme konsern	8		46 400
Annen renteinntekt		17 165	414 065
Annen finansinntekt		651 122	208 890
<b>Sum finansinntekter</b>		<b>10 668 287</b>	<b>14 472 355</b>
Rentekostnad til foretak i samme konsern	8	112 900	491 000
Annen rentekostnad		51 213	88 370
Annen finanskostnad		325 745	188 446
<b>Sum finanskostnader</b>		<b>489 858</b>	<b>767 816</b>
<b>Netto finans</b>		<b>10 178 429</b>	<b>13 704 539</b>
<b>Ordinært resultat før skattekostnad</b>		<b>11 652 924</b>	<b>20 672 243</b>
Skattekostnad på ordinært resultat	5	488 847	1 510 738
<b>Ordinært resultat etter skattekostnad</b>		<b>11 164 077</b>	<b>19 161 505</b>
<b>Årsresultat</b>		<b>11 164 077</b>	<b>19 161 505</b>
<b>Årsresultat etter minoritetsinteresser</b>		<b>11 164 075</b>	<b>19 161 506</b>



## Resultatregnskap

<b>Beløp i: NOK</b>	<b>Note</b>	<b>2020</b>	<b>2019</b>
<b>Overføringer og disponeringer</b>			
Ordinært utbytte		17 000 000	
Avsatt til annen egenkapital			19 161 506
Overført fra annen egenkapital		-5 835 925	
<b>Sum overføringer og disponeringer</b>		<b>11 164 075</b>	<b>19 161 506</b>



## Balanse

Beløp i: NOK	Note	2020	2019
<b>BALANSE - EIENDELER</b>			
<b>Anleggsmidler</b>			
<b>Immaterielle eiendeler</b>			
Driftsløsøre, inventar o.a. utstyr	3, 4		
<b>Finansielle anleggsmidler</b>			
Investering i datterselskap	8	36 310 531	36 310 531
Obligasjoner			21 451 708
Andre langsiktige fordringer		1 092 723	
<b>Sum finansielle anleggsmidler</b>		<b>37 403 254</b>	<b>57 762 239</b>
<b>Sum anleggsmidler</b>		<b>37 403 254</b>	<b>57 762 239</b>
<b>Omløpsmidler</b>			
<b>Varer</b>			
Varer	4	100 000	1 500 000
<b>Sum varer</b>	4	<b>100 000</b>	<b>1 500 000</b>
<b>Fordringer</b>			
Kundefordringer	4	325 356	3 211 014
Andre kortsiktige fordringer	8	12 172 294	19 003 173
<b>Sum fordringer</b>		<b>12 497 650</b>	<b>22 214 187</b>
<b>Bankinnskudd, kontanter og lignende</b>			
Bankinnskudd, kontanter o.l.		17 803 337	10 513 749
<b>Sum bankinnskudd, kontanter og lignende</b>		<b>17 803 337</b>	<b>10 513 749</b>
<b>Sum omløpsmidler</b>		<b>30 400 987</b>	<b>34 227 936</b>
<b>SUM EIENDELER</b>		<b>67 804 241</b>	<b>91 990 175</b>

## BALANSE - EGENKAPITAL OG GJELD

### Egenkapital

#### Innskutt egenkapital



## Balanse

<b>Beløp i: NOK</b>	<b>Note</b>	<b>2020</b>	<b>2019</b>
Aksjekapital	6, 7	90 000	164 000
Overkurs	6	2 000	
Annen innskutt egenkapital	6	146 200	
<b>Sum innskutt egenkapital</b>		<b>238 200</b>	<b>164 000</b>
<b>Opptjent egenkapital</b>			
Annen egenkapital	6	35 758 825	35 269 368
<b>Sum opptjent egenkapital</b>		<b>35 758 825</b>	<b>35 269 368</b>
<b>Sum egenkapital</b>		<b>35 997 025</b>	<b>35 433 368</b>
<b>Gjeld</b>			
<b>Langsiktig gjeld</b>			
<b>Annen langsiktig gjeld</b>			
Gjeld til kredittinstitusjoner	4	250 000	906 257
Øvrig langsiktig gjeld	8		26 918 543
<b>Sum annen langsiktig gjeld</b>		<b>250 000</b>	<b>27 824 800</b>
<b>Sum langsiktig gjeld</b>		<b>250 000</b>	<b>27 824 800</b>
<b>Kortsiktig gjeld</b>			
Gjeld til kredittinstitusjoner	4		
Leverandørgjeld		266 613	1 787 738
Betalbar skatt	5	488 847	1 510 738
Utbytte		4 000 000	
Annen kortsiktig gjeld	8	26 801 756	25 433 530
<b>Sum kortsiktig gjeld</b>		<b>31 557 216</b>	<b>28 732 006</b>
<b>Sum gjeld</b>		<b>31 807 216</b>	<b>56 556 806</b>
<b>SUM EGENKAPITAL OG GJELD</b>		<b>67 804 241</b>	<b>91 990 174</b>



### Konsernets resultatregnskap

Beløp i: NOK	Note	2020	2019
<b>RESULTATREGNSKAP</b>			
<b>Inntekter</b>			
Salgsinntekt		154 081 258	164 288 810
<b>Sum inntekter</b>		<b>154 081 258</b>	<b>164 288 810</b>
<b>Kostnader</b>			
Varekostnad		79 456 096	89 789 430
Lønnskostnad	2	37 950 360	40 188 591
Avskrivning på varige driftsmidler og immaterielle eiendeler	3	6 623 687	6 426 859
Annen driftskostnad	2	18 060 663	19 434 115
<b>Sum kostnader</b>		<b>142 090 806</b>	<b>155 838 995</b>
<b>Driftsresultat</b>		<b>11 990 452</b>	<b>8 449 815</b>
<b>Finansinntekter og finanskostnader</b>			
Annen renteinntekt		103 566	565 189
Annen finansinntekt		1 052 411	555 407
<b>Sum finansinntekter</b>		<b>1 155 977</b>	<b>1 120 596</b>
Annen rentekostnad		88 536	412 727
Annen finanskostnad		680 096	476 379
<b>Sum finanskostnader</b>		<b>768 632</b>	<b>889 106</b>
<b>Netto finans</b>		<b>387 345</b>	<b>231 490</b>
<b>Ordinært resultat før skattekostnad</b>		<b>12 377 797</b>	<b>8 681 305</b>
Skattekostnad på ordinært resultat	5	3 118 736	1 860 644
<b>Ordinært resultat etter skattekostnad</b>		<b>9 259 061</b>	<b>6 820 661</b>
<b>Årsresultat</b>		<b>9 259 061</b>	<b>6 820 661</b>
<b>Overføringer og disponeringer</b>			
Ordinært utbytte		17 000 000	0
Overføringer til/fra annen egenkapital		-7 740 939	6 820 661
<b>Sum overføringer og disponeringer</b>		<b>9 259 061</b>	<b>6 820 661</b>



### Konsernets balanse

Beløp i: NOK	Note	2020	2019
<b>BALANSE - EIENDELER</b>			
<b>Anleggsmidler</b>			
<b>Immaterielle eiendeler</b>			
Utsatt skattefordel	5	34 230	22 141
Goodwill	3	7 970 000	13 570 000
<b>Sum immaterielle eiendeler</b>		<b>8 004 230</b>	<b>13 592 141</b>
<b>Varige driftsmidler</b>			
Tomter, bygninger og annen fast eiendom	3	0	0
Maskiner og anlegg	3,4	42 200	131 200
Driftsløsøre, inventar, verktøy, kontormaskiner og lignende	3,4	2 865 031	3 113 400
<b>Sum varige driftsmidler</b>		<b>2 907 231</b>	<b>3 244 600</b>
<b>Finansielle anleggsmidler</b>			
Investeringer i aksjer og andeler		0	5 310 531
Obligasjoner		0	21 451 708
Andre fordringer		1 092 723	0
<b>Sum finansielle anleggsmidler</b>		<b>1 092 723</b>	<b>26 762 239</b>
<b>Sum anleggsmidler</b>		<b>12 004 184</b>	<b>43 598 980</b>
<b>Omløpsmidler</b>			
<b>Varer</b>			
Varer	4	10 803 610	13 332 684
<b>Sum varer</b>		<b>10 803 610</b>	<b>13 332 684</b>
<b>Fordringer</b>			
Kundefordringer	4	14 425 476	13 751 873
Andre fordringer		4 483 951	6 318 677
<b>Sum fordringer</b>		<b>18 909 427</b>	<b>20 070 550</b>
<b>Bankinnskudd, kontanter og lignende</b>			
Bankinnskudd, kontanter og lignende		33 424 973	29 388 888
<b>Sum bankinnskudd, kontanter og lignende</b>		<b>33 424 973</b>	<b>29 388 888</b>
<b>Sum omløpsmidler</b>		<b>63 138 010</b>	<b>62 792 122</b>



### Konsernets balanse

Beløp i: NOK	Note	2020	2019
<b>SUM EIENDELER</b>		<b>75 142 194</b>	<b>106 391 102</b>
<b>BALANSE - EGENKAPITAL OG GJELD</b>			
<b>Egenkapital</b>			
<b>Innskutt egenkapital</b>			
Selskapskapital	6,7	90 000	164 000
Overkurs	6	2 000	0
Annen innskutt egenkapital	6	146 200	0
<b>Sum innskutt egenkapital</b>		<b>238 200</b>	<b>164 000</b>
<b>Opptjent egenkapital</b>			
Annen egenkapital	6	23 652 806	27 606 037
<b>Sum opptjent egenkapital</b>		<b>23 652 806</b>	<b>27 606 037</b>
<b>Sum egenkapital</b>		<b>23 891 006</b>	<b>27 770 037</b>
<b>Gjeld</b>			
<b>Langsiktig gjeld</b>			
Utsatt skatt	5	0	0
<b>Sum avsetninger for forpliktelser</b>		<b>0</b>	<b>0</b>
<b>Annen langsiktig gjeld</b>			
Gjeld til kredittinstitusjoner	4	883 740	1 845 550
Øvrig langsiktig gjeld		0	26 918 543
<b>Sum annen langsiktig gjeld</b>		<b>883 740</b>	<b>28 764 093</b>
<b>Sum langsiktig gjeld</b>		<b>883 740</b>	<b>28 764 093</b>
<b>Kortsiktig gjeld</b>			
Gjeld til kredittinstitusjoner	4	0	0
Leverandørgjeld		6 598 648	5 077 933
Betalbar skatt	5	824 328	1 657 957
Skyldige offentlige avgifter		5 734 562	7 437 659
Utbytte		4 000 000	0
Annen kortsiktig gjeld		33 209 910	35 683 423
<b>Sum kortsiktig gjeld</b>		<b>50 367 448</b>	<b>49 856 972</b>



## Konsernets balanse

<b>Beløp i: NOK</b>	<b>Note</b>	<b>2020</b>	<b>2019</b>
Sum gjeld		51 251 188	78 621 065
<b>SUM EGENKAPITAL OG GJELD</b>		<b>75 142 194</b>	<b>106 391 102</b>



## UAVHENGIG REVISORS BERETNING Til generalforsamlingen i ITO Pallpack Gruppen AS

### Uttalelse om revisjonen av årsregnskapet

#### Konklusjon

Vi har revidert selskapet ITO Pallpack Gruppen AS' årsregnskap som viser et overskudd på kr 11 164 075 for selskapsregnskapet og et overskudd på kr 9 259 061 for konsernregnskapet, og etter vår mening:

- er årsregnskapet avgitt i samsvar med lov og forskrifter
- gir selskapsregnskapet et rettviseende bilde av den finansielle stillingen til ITO Pallpack Gruppen AS per 31. desember 2020 og av selskapets resultater og kontantstrømmer for regnskapsåret som ble avsluttet per denne datoen i samsvar med regnskapslovens regler og god regnskapsskikk i Norge.
- gir konsernregnskapet et rettviseende bilde av den finansielle stillingen til konsernet ITO Pallpack Gruppen AS per 31. desember 2020 og av konsernets resultater og kontantstrømmer for det avsluttede regnskapsåret i samsvar med regnskapslovens regler og god regnskapsskikk i Norge.

#### Årsregnskapet består av:

- selskapsregnskapet, som består av balanse per 31. desember 2020, resultatregnskap og kontantstrømpoppstilling for regnskapsåret avsluttet per denne datoen og noter, herunder et sammendrag av viktige regnskapsprinsipper, og
- konsernregnskapet, som består av balanse per 31. desember 2020, resultatregnskap og kontantstrømpoppstilling for regnskapsåret avsluttet per denne datoen og noter, herunder et sammendrag av viktige regnskapsprinsipper.

#### Grunnlag for konklusjonen

Vi har gjennomført revisjonen i samsvar med lov, forskrift og god revisjonsskikk i Norge, herunder de internasjonale revisjonsstandardene (ISA-ene). Våre oppgaver og plikter i henhold til disse standardene er beskrevet i *Revisors oppgaver og plikter ved revisjon av årsregnskapet*. Vi er uavhengige av selskapet slik det kreves i lov og forskrift, og har overholdt våre øvrige etiske forpliktelser i samsvar med disse kravene. Etter vår oppfatning er innhentet revisjonsbevis tilstrekkelig og hensiktsmessig som grunnlag for vår konklusjon.

#### Øvrig informasjon

Ledelsen er ansvarlig for øvrig informasjon. Øvrig informasjon består av opplysninger i årsberetningen, men inkluderer ikke årsregnskapet og revisjonsberetningen.

Vår uttalelse om revisjonen av årsregnskapet dekker ikke øvrig informasjon, og vi attesterer ikke den øvrige informasjonen.

I forbindelse med revisjonen av årsregnskapet er det vår oppgave å lese øvrig informasjon med det formål å vurdere hvorvidt det foreligger vesentlig inkonsistens mellom øvrig informasjon og årsregnskapet, kunnskap vi har opparbeidet oss under revisjonen, eller hvorvidt den tilsynelatende inneholder vesentlig feilinformasjon. Dersom vi hadde konkludert med at den øvrige informasjonen inneholder vesentlig feilinformasjon er vi pålagt å rapportere det. Vi har ingenting å rapportere i så henseende.



Revisorgruppen

Revisorgruppen  
Akershus AS  
Postboks 335  
N-1411 Kolbotn

Besøksadresse:  
Rosenholm Campus  
Rosenholmveien 25

Tlf.: +47 66 81 79 00  
E-post: akershus@rg.no

Foretaksregisteret  
NO 967 604 364 MVA

www.rg.no



## Styrets og daglig leders ansvar for årsregnskapet

Styret og daglig leder (ledelsen) er ansvarlig for å utarbeide årsregnskapet i samsvar med lov og forskrifter, herunder for at det gir et rettviseende bilde i samsvar med regnskapslovens regler og god regnskapsskikk i Norge. Ledelsen er også ansvarlig for slik intern kontroll som den finner nødvendig for å kunne utarbeide et årsregnskap som ikke inneholder vesentlig feilinformasjon, verken som følge av misligheter eller utilsiktede feil.

Ved utarbeidelsen av årsregnskapet må ledelsen ta standpunkt til selskapets evne til fortsatt drift og opplyse om forhold av betydning for fortsatt drift. Forutsetningen om fortsatt drift skal legges til grunn for årsregnskapet så lenge det ikke er sannsynlig at virksomheten vil bli avviklet.

## Revisors oppgaver og plikter ved revisjonen av årsregnskapet

Vårt mål er å oppnå betryggende sikkerhet for at årsregnskapet som helhet ikke inneholder vesentlig feilinformasjon, verken som følge av misligheter eller utilsiktede feil, og å avgi en revisjonsberetning som inneholder vår konklusjon. Betryggende sikkerhet er en høy grad av sikkerhet, men ingen garanti for at en revisjon utført i samsvar med lov, forskrift og god revisjonsskikk i Norge, herunder ISA-ene, alltid vil avdekke vesentlig feilinformasjon som eksisterer. Feilinformasjon kan oppstå som følge av misligheter eller utilsiktede feil. Feilinformasjon blir vurdert som vesentlig dersom den enkeltvis eller samlet med rimelighet kan forventes å påvirke økonomiske beslutninger som brukerne foretar basert på årsregnskapet.

For videre beskrivelse av revisors oppgaver og plikter vises det til <https://www.revisorforeningen.no/revisjonsberetninger>

## Uttalelse om øvrige lovmessige krav


### Konklusjon om årsberetningen

Basert på vår revisjon av årsregnskapet som beskrevet ovenfor, mener vi at opplysningene i årsberetningen om årsregnskapet, forutsetningen om fortsatt drift og forslaget til anvendelse av overskuddet er konsistente med årsregnskapet og i samsvar med lov og forskrifter.

### Konklusjon om registrering og dokumentasjon

Basert på vår revisjon av årsregnskapet som beskrevet ovenfor, og kontrollhandlinger vi har funnet nødvendig i henhold til internasjonal standard for attestasjonsoppdrag (ISAE) 3000 «Attestasjonsoppdrag som ikke er revisjon eller forenklet revisorkontroll av historisk finansiell informasjon», mener vi at ledelsen har oppfylt sin plikt til å sørge for ordentlig og oversiktlig registrering og dokumentasjon av selskapets regnskapsopplysninger i samsvar med lov og god bokføringsskikk i Norge.

Trollåsen, 22. juni 2021  
Revisorgruppen Akershus AS

  
Jan Willem van Woensel Kooy  
Statsautorisert revisor



# **ITO PALLPACK GRUPPEN AS**

Org.nr.: 812 983 482

## **2020**

### **Årsregnskap**

Resultatregnskap  
Balanse  
Noter  
Kontantstrømanalyse  
Konsernregnskap

### **Årsberetning**

### **Revisors beretning**



## RESULTATREGNSKAP

### ITO PALLPACK GRUPPEN AS

DRIFTSINNETEKTER OG DRIFTSKOSTNADER	Note	2020	2019
Salgsinntekt	8	13 105 794	41 478 700
<b>Sum driftsinntekter</b>		<b>13 105 794</b>	<b>41 478 700</b>
Varekostnad	8	11 009 841	33 114 693
Lønnskostnad	2	24 975	24 751
Annen driftskostnad	2	596 483	1 371 552
<b>Sum driftskostnader</b>		<b>11 631 299</b>	<b>34 510 995</b>
<b>Driftsresultat</b>		<b>1 474 495</b>	<b>6 967 705</b>
<b>FINANSINNETEKTER OG FINANSKOSTNADER</b>			
Inntekt på investering i annet foretak i samme konsern	8	10 000 000	13 803 000
Renteinntekt fra foretak i samme konsern	8	0	46 400
Annen renteinntekt		17 165	414 065
Annen finansinntekt		651 122	208 890
Rentekostnad til foretak i samme konsern	8	112 900	491 000
Annen rentekostnad		51 213	88 370
Annen finanskostnad		325 745	188 446
<b>Resultat av finansposter</b>		<b>10 178 428</b>	<b>13 704 539</b>
Ordinært resultat før skattekostnad		11 652 922	20 672 244
Skattekostnad på ordinært resultat	5	488 847	1 510 738
<b>Ordinært resultat</b>		<b>11 164 075</b>	<b>19 161 506</b>
<b>Årsresultat</b>		<b>11 164 075</b>	<b>19 161 506</b>
<b>OVERFØRINGER</b>			
Avsatt til utbytte		4 000 000	0
Tilleggsutbytte		13 000 000	0
Avsatt til annen egenkapital		0	19 161 506
Overført fra annen egenkapital		5 835 925	0
<b>Sum overføringer</b>		<b>11 164 075</b>	<b>19 161 506</b>



## BALANSE

### ITO PALLPACK GRUPPEN AS

EIENDELER	Note	2020	2019
<b>ANLEGGSMIDLER</b>			
<b>FINANSIELLE ANLEGGSMIDLER</b>			
Investeringer i datterselskap	8	36 310 531	36 310 531
Obligasjoner		0	21 451 708
Andre langsiktige fordringer		1 092 723	0
<b>Sum finansielle anleggsmidler</b>		<b>37 403 254</b>	<b>57 762 239</b>
<b>Sum anleggsmidler</b>		<b>37 403 254</b>	<b>57 762 239</b>
<b>OMLØPSMIDLER</b>			
Lager av varer og annen beholdning	4	100 000	1 500 000
<b>FORDRINGER</b>			
Kundefordringer	4	325 356	3 211 014
Andre kortsiktige fordringer	8	12 172 294	19 003 173
<b>Sum fordringer</b>		<b>12 497 650</b>	<b>22 214 187</b>
Bankinnskudd, kontanter o.l.		17 803 337	10 513 749
<b>Sum omløpsmidler</b>		<b>30 400 987</b>	<b>34 227 935</b>
<b>Sum eiendeler</b>		<b>67 804 241</b>	<b>91 990 175</b>

**BALANSE**

## ITO PALLPACK GRUPPEN AS

EGENKAPITAL OG GJELD	Note	2020	2019
<b>EGENKAPITAL</b>			
<b>INNSKUTT EGENKAPITAL</b>			
Aksjekapital	6, 7	90 000	164 000
Overkurs	6	2 000	0
Annen innskutt egenkapital	6	146 200	0
<b>Sum innskutt egenkapital</b>		<b>238 200</b>	<b>164 000</b>
<b>OPPTJENT EGENKAPITAL</b>			
Annen egenkapital	6	35 758 825	35 269 368
<b>Sum opptjent egenkapital</b>		<b>35 758 825</b>	<b>35 269 368</b>
<b>Sum egenkapital</b>		<b>35 997 025</b>	<b>35 433 368</b>
<b>GJELD</b>			
<b>ANNEN LANGSIKTIG GJELD</b>			
Gjeld til kredittinstitusjoner	4	250 000	906 257
Øvrig langsiktig gjeld	8	0	26 918 543
<b>Sum annen langsiktig gjeld</b>		<b>250 000</b>	<b>27 824 800</b>
<b>KORTSIKTIG GJELD</b>			
Leverandørgjeld		266 613	1 787 738
Betalbar skatt	5	488 847	1 510 738
Utbytte		4 000 000	0
Annen kortsiktig gjeld	8	26 801 756	25 433 530
<b>Sum kortsiktig gjeld</b>		<b>31 557 216</b>	<b>28 732 006</b>
<b>Sum gjeld</b>		<b>31 807 216</b>	<b>56 556 806</b>
<b>Sum egenkapital og gjeld</b>		<b>67 804 241</b>	<b>91 990 175</b>

Oslo, 30.05.2021

Styret i ITO PALLPACK GRUPPEN AS

Arne Hagen  
Styrets leder og daglig leder



## NOTER TIL REGNSKAPET FOR 2020

### ITO PALLPACK GRUPPEN AS

#### Note 1 - Regnskapsprinsipper

Med virkning fra 1.1.2020 fusjonerte ITO Holding AS inn i datterselskapet ITO Pallpack Gruppen AS. De fusjonerte selskapene fortsatte sin virksomhet under navnet ITO Pallpack Gruppen AS.

#### **Generelt**

Regnskapet er utarbeidet i overensstemmelse med regnskapsloven og god regnskapsskikk (GRS) for små foretak.

#### **Klassifisering**

Eiendeler bestemt til varig eie eller bruk er klassifisert som anleggsmidler. Andre eiendeler er klassifisert som omløpsmidler.

Fordringer som skal tilbakebetales innen et år er klassifisert som omløpsmidler.

Ved klassifisering av langsiktig og kortsiktig gjeld er samme regel lagt til grunn.

#### **Vurderingsregler**

Investeringer i datterselskap vurderes etter kostmetoden.

Varelager er vurdert til det laveste av anskaffelseskost for innkjøpte varer og netto salgsverdi.

Kundefordringer og andre fordringer er vurdert til pålydende etter fradrag for avsetning til forventet tap.

Skatter kostnadsføres når de påløper, det vil si at skattekostnaden er knyttet til det regnskapsmessige resultat før skatt. Skattekostnaden består av betalbar skatt og endring i utsatt skatt. Skattekostnaden fordeles på ordinært resultat og resultat av ekstraordinære poster i henhold til skattegrunnlaget. Ved netto skatteøkende midlertidige forskjeller presenteres netto utsatt skatt i balansen. Ved netto skattereduserende midlertidige forskjeller presenteres netto utsatt skattefordel i balansen i den grad det er sannsynlig at denne kan bli nyttiggjort.

#### Note 2 - Lønnskostnader, antall ansatte, godtgjørelse etc.

Lønnskostnader	2020	2019
Lønninger	0	0
Arbeidsgiveravgift	0	0
Pensjonskostnader	0	0
Andre ytelser	24 975	24 751
<b>Sum</b>	<b>24 975</b>	<b>24 751</b>

Gjennomsnittlig antall årsverk	0	0
--------------------------------	---	---

Ytelser til ledende personer	Daglig leder	Styret
Lønninger	0	0
Andre ytelser	0	0
<b>Sum</b>	<b>0</b>	<b>0</b>

Daglig leder lønnes fra et av de andre selskapene i konsernet.

#### **Obligatorisk tjenestepensjon**

Selskapet er ikke pliktig til å ha tjenestepensjonsordning etter lov om obligatorisk tjenestepensjon.

#### **Revisor**

Kostnadsført honorar til revisor i 2020 utgjør i alt kr 174 427. Honoraret fordeler seg med kr 53 525 i lovpålagt revisjon og kr 120 902 i andre tjenester.

ITO PALLPACK GRUPPEN AS

SIDE 1



## NOTER TIL REGNSKAPET FOR 2020

### ITO PALLPACK GRUPPEN AS

#### Note 3 - Immaterielle eiendeler og varige driftsmidler

	Biler	Driftsløsøre	Sum
Anskaffelseskost 1.1.	0	0	0
Anskaffelseskost 31.12.	0	0	0
Akkumulerte avskrivninger 31.12.	0	0	0
<b>Balanseført verdi 31.12.</b>	<b>0</b>	<b>0</b>	<b>0</b>
Årets avskrivninger	0	0	0
Økonomisk levetid	15 %	10-25 %	
Avskrivningsplan	Lineær	Lineær	

#### Note 4 - Langsiktig gjeld og pantstillelser

Driftstilbehør, varelager og kundefordringer er stillet som sikkerhet for gjeld til kredittinstitusjoner, pr. 31.12.2020 kr 250 000. Balanseført verdi av eiendeler stillet som sikkerhet er pr. 31.12.2020 kr 425 356.

	2020	2019
Gjeld som forfaller mer enn fem år etter regnskapsårets slutt		
Annen langsiktig gjeld	0	0
<b>Sum</b>	<b>0</b>	<b>0</b>

#### Note 5 - Skattekostnad

Arets skattekostnad fremkommer slik:	2020	2019
Betalbar skatt på årets resultat	488 847	1 510 738
For meget beregnet betalbar skatt tidligere år	0	0
Netto endring utsatt skatt/utsatt skattefordel	0	0
<b>Arets totale skattekostnad</b>	<b>488 847</b>	<b>1 510 738</b>
Herav henført til ekstraordinært resultat	0	0
<b>Skattekostnad på ordinært resultat</b>	<b>488 847</b>	<b>1 510 738</b>

Betalbar skatt i årets skattekostnad fremkommer slik:	2020	2019
Ordinært resultat før skattekostnad	11 652 922	20 672 244
Permanente forskjeller	-9 989 060	-13 805 253
Endring midlertidige forskjeller	558 169	0
<b>Grunnlag betalbar skatt</b>	<b>2 222 031</b>	<b>6 866 991</b>
Skatt, 22 %	488 847	1 510 738
<b>Betalbar skatt på årets resultat</b>	<b>488 847</b>	<b>1 510 738</b>

#### Beregning av utsatt skatt/utsatt skattefordel

Midlertidige forskjeller	31.12.2020	31.12.2019	Endring
Anleggsmidler	0	0	0
Omløpsmidler	-578 169	-20 000	558 169
Skattemessig fremførbart underskudd	0	0	0
Reverseres	578 169	20 000	
<b>Sum netto midlertidige forskjeller</b>	<b>0</b>	<b>0</b>	<b>558 169</b>
Utsatt skatt/utsatt skattefordel, 22 %	0	0	0

ITO PALLPACK GRUPPEN AS

SIDE 2



## NOTER TIL REGNSKAPET FOR 2020

### ITO PALLPACK GRUPPEN AS

#### Note 6 - Egenkapital

	<u>Aksjekapital</u>	<u>Overkurs/ Annen innsk</u>	<u>Annen EK</u>	<u>Sum</u>
Egenkapital 1.1.	164 000	0	35 269 368	35 433 368
Gjennomføring av fusjon	0	271 000	40 687 686	40 958 686
Gjennomføring av fisjon	-74 000	-122 800	-34 362 304	-34 559 104
Årsresultat	0	0	11 164 075	11 164 075
Avsatt til utbytte/tilleggsutbytte	0	0	-17 000 000	-17 000 000
<b>Egenkapital 31.12.</b>	<b>90 000</b>	<b>148 200</b>	<b>35 758 825</b>	<b>35 997 025</b>

Utbruddet av Covid-19 vil påvirke selskapets drift i en tid fremover. Det synes ikke å være knyttet usikkerhet til de oppførte eiendelspostene, men hvilke økonomiske konsekvenser pandemien vil resultere i, er det imidlertid vanskelig å estimere. Vår økonomiske situasjon ved tidspunktet for regnskapsavleggelsen oppfattes som tilfredsstillende, og vi anser det derfor som korrekt å avlegge årsregnskapet under forutsetning om fortsatt drift.

#### Note 7 - Aksjekapital og aksjonærinformasjon

Selskapets aksjekapital består av 50 A-aksjer á kr 180 og 450 B-aksjer á kr 180.

#### Eierstruktur

<b>Selskapets aksjonærer pr. 31.12. er:</b>	<u>Antall aksjer</u>	<u>Eierandel %</u>	<u>Stemmeandel %</u>
Arne Hagen, styrets leder, A-aksjer	50	10,00	91,75
Arne Hagen, styrets leder, B-aksjer	210	42,00	3,85
Axel Alexander Hagen, B-aksjer	120	24,00	2,20
Christian Romar Hagen, B-aksjer	120	24,00	2,20
	<b>500</b>	<b>100,00</b>	<b>100,00</b>

#### Note 8 - Konsern

Morselskapet ITO Pallpack Gruppen AS eier datterselskapene ITO Pallpack AS, ITO Produksjon AS og ITO Pallpack AB, alle med 100 %.

<b>Konsernmellomværende ved utgangen av regnskapsåret er:</b>	<b>2020</b>	<b>2019</b>
Andre kortsiktige fordringer	<u>0</u>	<u>5 119 800</u>
Øvrig langsiktig gjeld	<u>0</u>	<u>26 918 543</u>
Annen kortsiktig gjeld	<u>20 763 102</u>	<u>16 355 548</u>
<b>Konserninterne transaksjoner:</b>	<b>2020</b>	<b>2019</b>
Salgsinntekter	<u>0</u>	<u>0</u>
Varekjøp	<u>7 498 000</u>	<u>9 300 000</u>
Inntekt på investering i datter	<u>10 000 000</u>	<u>13 803 000</u>
Renteinntekter	<u>0</u>	<u>46 400</u>
Rentekostnader	<u>112 900</u>	<u>491 000</u>



## KONTANTSTRØMANALYSE (indirekte modell)

### ITO PALLPACK GRUPPEN AS

	2020	2019
<b>Kontantstrøm fra operasjonelle aktiviteter</b>		
Resultat før skattekostnad	11 652 922	20 672 244
Periodens betalte skatter	-1 510 738	-1 239 536
Endring i varelager	1 400 000	5 315 000
Endring i kundefordringer	2 885 658	18 411 123
Endring i leverandørgjeld	-1 521 125	1 728 988
Poster klassifisert som investerings- og finansieringsaktiviteter	21 451 708	-10 384 279
Endring i andre tidsavgrensingsposter	7 106 381	-11 643 391
<b>Netto kontantstrøm fra operasjonelle aktiviteter (A)</b>	<b>41 464 806</b>	<b>22 860 149</b>
<b>Kontantstrøm fra investeringsaktiviteter</b>		
<b>Netto kontantstrøm fra investeringsaktiviteter (B)</b>	<b>0</b>	<b>0</b>
<b>Kontantstrøm fra finansieringsaktiviteter</b>		
Netto innbetalinger ved opptak av langsiktig gjeld	0	938 289
Netto utbetalinger ved nedbetaling av langsiktig gjeld	-27 574 800	0
Egenkapital tilført ved fusjon	40 958 686	0
Egenkapital avgitt ved fisjon	-34 559 104	0
Utbetaling av utbytte	-13 000 000	-16 107 862
<b>Netto kontantstrøm fra finansieringsaktiviteter (C)</b>	<b>-34 175 218</b>	<b>-15 169 573</b>
<b>Netto endring i kontanter og kontantekvivalenter (A+B+C)</b>	<b>7 289 588</b>	<b>7 690 576</b>
Beholdning av kont. og kontantekv. ved periodens begynnelse	10 513 749	2 823 173
Netto endring i kontanter og kontantekvivalenter	7 289 588	7 690 576
<b>Beholdning av kont. og kontantekv. ved periodens slutt</b>	<b>17 803 337</b>	<b>10 513 749</b>



## RESULTATREGNSKAP

### ITO PALLPACK GRUPPEN AS, KONSERN

DRIFTSINNEKTER OG DRIFTSKOSTNADER	Note	2020	2019
Salgsinntekt		154 081 258	164 288 810
<b>Sum driftsinntekter</b>		<b>154 081 258</b>	<b>164 288 810</b>
Varekostnad		79 456 096	89 789 430
Lønnskostnad	2	37 950 360	40 188 591
Avskrivning av driftsmidler og immaterielle eiendeler	3	6 623 687	6 426 859
Annen driftskostnad	2	18 060 663	19 434 115
<b>Sum driftskostnader</b>		<b>142 090 806</b>	<b>155 838 995</b>
<b>Driftsresultat</b>		<b>11 990 452</b>	<b>8 449 815</b>
<b>FINANSINNEKTER OG FINANSKOSTNADER</b>			
Annen renteinntekt		103 566	565 189
Annen finansinntekt		1 052 411	555 407
Annen rentekostnad		88 536	412 727
Annen finanskostnad		680 096	476 379
<b>Resultat av finansposter</b>		<b>387 345</b>	<b>231 490</b>
Ordinært resultat før skattekostnad		12 377 797	8 681 305
Skattekostnad på ordinært resultat	5	3 118 736	1 860 644
<b>Ordinært resultat</b>		<b>9 259 061</b>	<b>6 820 661</b>
<b>Årsresultat</b>		<b>9 259 061</b>	<b>6 820 661</b>
<b>OVERFØRINGER</b>			
Avsatt til utbytte		17 000 000	0
Avsatt til annen egenkapital		0	6 820 661
Overført fra annen egenkapital		-7 740 939	0
<b>Sum overføringer</b>		<b>9 259 061</b>	<b>6 820 661</b>



## BALANSE

### ITO PALLPACK GRUPPEN AS, KONSERN

EIENDELER	Note	2020	2019
<b>ANLEGGSMIDLER</b>			
<b>IMMATERIELLE EIENDELER</b>			
Utsatt skattefordel	5	34 230	22 141
Goodwill	3	7 970 000	13 570 000
<b>Sum immaterielle eiendeler</b>		<b>8 004 230</b>	<b>13 592 141</b>
<b>VARIGE DRIFTSMIDLER</b>			
Tomter, bygninger o.a. fast eiendom	3	0	0
Maskiner og anlegg	3,4	42 200	131 200
Driftsløsøre, inventar o.a. utstyr	3,4	2 865 031	3 113 400
<b>Sum varige driftsmidler</b>		<b>2 907 231</b>	<b>3 244 600</b>
<b>FINANSIELLE ANLEGGSMIDLER</b>			
Investeringer i aksjer og andeler		0	5 310 531
Obligasjoner		0	21 451 708
Andre langsiktige fordringer		1 092 723	0
<b>Sum finansielle anleggsmidler</b>		<b>1 092 723</b>	<b>26 762 239</b>
<b>Sum anleggsmidler</b>		<b>12 004 184</b>	<b>43 598 980</b>
<b>OMLØPSMIDLER</b>			
Lager av varer og annen beholdning	4	10 803 610	13 332 684
<b>FORDRINGER</b>			
Kundefordringer	4	14 425 476	13 751 873
Andre kortsiktige fordringer		4 483 951	6 318 677
<b>Sum fordringer</b>		<b>18 909 427</b>	<b>20 070 550</b>
Bankinnskudd, kontanter o.l.		33 424 973	29 388 888
<b>Sum omløpsmidler</b>		<b>63 138 010</b>	<b>62 792 122</b>
<b>Sum eiendeler</b>		<b>75 142 194</b>	<b>106 391 102</b>

**BALANSE**

## ITO PALLPACK GRUPPEN AS, KONSERN

EGENKAPITAL OG GJELD	Note	2020	2019
<b>EGENKAPITAL</b>			
<b>INNSKUTT EGENKAPITAL</b>			
Aksjekapital	6,7	90 000	164 000
Overkurs	6	2 000	0
Annen innskutt egenkapital	6	146 200	0
<b>Sum innskutt egenkapital</b>		<b>238 200</b>	<b>164 000</b>
<b>OPPTJENT EGENKAPITAL</b>			
Annen egenkapital	6	23 652 806	27 606 037
<b>Sum opptjent egenkapital</b>		<b>23 652 806</b>	<b>27 606 037</b>
<b>Sum egenkapital</b>		<b>23 891 006</b>	<b>27 770 037</b>
<b>GJELD</b>			
<b>AVSETNING FOR FORPLIKTELSER</b>			
Utsatt skatt	5	0	0
<b>Sum avsetning for forpliktelser</b>		<b>0</b>	<b>0</b>
<b>ANNEN LANGSIKTIG GJELD</b>			
Gjeld til kredittinstitusjoner	4	883 740	1 845 550
Øvrig langsiktig gjeld		0	26 918 543
<b>Sum annen langsiktig gjeld</b>		<b>883 740</b>	<b>28 764 093</b>
<b>KORTSIKTIG GJELD</b>			
Gjeld til kredittinstitusjoner	4	0	0
Leverandørgjeld		6 598 648	5 077 933
Betalbar skatt	5	824 328	1 657 957
Skyldig offentlige avgifter		5 734 562	7 437 659
Utbytte		4 000 000	0
Annen kortsiktig gjeld		33 209 910	35 683 423
<b>Sum kortsiktig gjeld</b>		<b>50 367 448</b>	<b>49 856 972</b>
<b>Sum gjeld</b>		<b>51 251 188</b>	<b>78 621 065</b>
<b>Sum egenkapital og gjeld</b>		<b>75 142 194</b>	<b>106 391 102</b>

Oslo, 30.05.2021

Styret i ITO PALLPACK GRUPPEN AS

Arne Hagen  
Styrets leder og daglig leder



## NOTER TIL REGNSKAPET FOR 2020

### ITO PALLPACK GRUPPEN AS, KONSERN

#### Note 1 - Regnskapsprinsipper

##### **Generelt**

Regnskapet er utarbeidet i overensstemmelse med regnskapsloven og norske regnskapsstandarder. Ved utarbeidelsen av regnskapet må ledelsen bygge på forutsetninger og estimater som vil påvirke regnskapsført verdi av eiendeler, gjeld, inntekter og kostnader. De skjønsmessige vurderingene er gjort etter forventningsrette estimater på tidspunktet for regnskapsavleggelsen.

##### **Bruk av estimater**

Utarbeidelsen av årsregnskapet i henhold til god regnskapsskikk forutsetter at ledelsen benytter estimater og forutsetninger som påvirker resultatregnskapet og verdsettelsen av eiendeler og gjeld, samt opplysninger om usikre eiendeler og forpliktelser på balansedagen. Betingede tap som er sannsynlige og kvantifiserbare, kostnadsføres løpende.

##### **Klassifisering**

Eiendeler bestemt til varig eie eller bruk er klassifisert som anleggsmidler. Andre eiendeler er klassifisert som omløpsmidler.

Fordringer som skal tilbakebetales innen et år er klassifisert som omløpsmidler.

Ved klassifisering av langsiktig og kortsiktig gjeld er samme regel lagt til grunn.

##### **Vurderingsregler**

Immaterielle eiendeler og varige driftsmidler avskrives over forventet økonomisk levetid. Avskrivningene fordeles lineært.

Investeringer i datterselskap vurderes etter kostmetoden.

Finansielle anleggsmidler vurderes til anskaffelseskost. I den grad verdifall forventes å ikke være forbigående nedskrives anleggsmiddelet til virkelig verdi.

Varelager er vurdert til det laveste av anskaffelseskost for innkjøpte varer og netto salgsverdi.

Kundefordringer og andre fordringer er vurdert til pålydende etter fradrag for avsetning til forventet tap.

Pengeposter i utenlandsk valuta vurderes til kursen ved regnskapsårets slutt.

Skatter kostnadsføres når de påløper, det vil si at skattekostnaden er knyttet til det regnskapsmessige resultat før skatt. Skattekostnaden består av betalbar skatt og endring i utsatt skatt. Skattekostnaden fordeles på ordinært resultat og resultat av ekstraordinære poster i henhold til skattegrunnlaget. Ved netto skatteøkende midlertidige forskjeller presenteres netto utsatt skatt i balansen. Ved netto skattereduserende midlertidige forskjeller presenteres netto utsatt skattefordel i balansen i den grad det er sannsynlig at denne kan bli nyttiggjort.

##### **Kontantstrømoppstilling**

Kontantstrømoppstillingen er utarbeidet etter den indirekte metoden. Kontanter og kontantekvivalenter omfatter kontanter, bankinnskudd og andre kortsiktige, likvide plasseringer.

##### **Konsern**

Morselskapet ITO Pallpack Gruppen AS eier datterselskapene ITO Pallpack AS, ITO Produksjon AS og ITO Pallpack AB, alle med 100 %. Ved konsolidering av konsernet er oppkjøpsmetoden benyttet. I motsetning til tidligere år, er ITO Pallpack AB i år konsolidert. Fjorårets konserntall er ikke omarbeidet, og årets og fjorårets tall er følgelig ikke direkte sammenlignbare.



**NOTER TIL REGNSKAPET FOR 2020**

**ITO PALLPACK GRUPPEN AS, KONSERN**

**Note 2 - Lønnskostnader, antall ansatte, godtgjørelse etc.**

<b>Lønnskostnader</b>	<b>2020</b>	<b>2019</b>
Lønninger	30 080 585	34 794 608
Arbeidsgiveravgift	4 237 847	5 186 762
Pensjonskostnader	539 100	572 342
Andre ytelser	435 162	1 045 821
Skattefunn	-1 401 136	-1 410 942
ITO Pallpack AB	4 058 802	0
<b>Sum</b>	<b>37 950 360</b>	<b>40 188 591</b>

Gjennomsnittlig antall årsverk	57	60
--------------------------------	----	----

<b>Ytelser til ledende personer</b>	<b>Daglig leder</b>	<b>Styret</b>
Lønninger	715 881	0
Andre ytelser	8 866	0
<b>Sum</b>	<b>724 747</b>	<b>0</b>

**Obligatorisk tjenestepensjon**

Selskapet er pliktig til å ha tjenestepensjonsordning etter lov om obligatorisk tjenestepensjon. Selskapet har inngått avtale om tjenestepensjon som oppfyller lovens krav.

**Revisor**

Kostnadsført honorar til revisor for 2020 utgjør i alt kr 471 512. Honoraret fordeler seg med kr 221 805 i lovpålagt revisjon og kr 249 707 i andre tjenester. Honorar til revisor for ITO Pallpack AB er ikke medtatt.

**Note 3 - Immaterielle eiendeler og varige driftsmidler**

	<b>Goodwill</b>	<b>Sum</b>
Anskaffelseskost 1.1.	28 000 000	28 000 000
Tilgang i året	0	0
Anskaffelseskost 31.12.	28 000 000	28 000 000
Akkumulerte avskrivninger 31.12.	20 030 000	20 030 000
<b>Balanseført verdi 31.12.</b>	<b>7 970 000</b>	<b>7 970 000</b>
Årets avskrivninger (økonomisk levetid 20 %, avskrivningsplan lineær)	5 600 000	5 600 000

	<b>Maskiner</b>	<b>Driftsløsøre</b>	<b>Sum</b>
Anskaffelseskost 1.1.	1 775 342	6 431 952	8 207 294
Tilgang i året	0	1 008 576	1 008 576
Avgang i året	0	0	0
Anskaffelseskost 31.12.	1 775 342	7 440 528	9 215 870
Akkumulerte avskrivninger 31.12.	1 733 142	4 575 497	6 308 639
<b>Balanseført verdi 31.12.</b>	<b>42 200</b>	<b>2 865 031</b>	<b>2 907 231</b>
Årets avskrivninger	89 000	934 687	1 023 687

Økonomisk levetid	0-10 %	20 %	10-25 %
Avskrivningsplan	Lineær	Lineær	Lineær



## NOTER TIL REGNSKAPET FOR 2020

### ITO PALLPACK GRUPPEN AS, KONSERN

#### Note 4 - Langsiktig gjeld og pantstillelser

Driftstilbehør, varelager og kundefordringer er stillet som sikkerhet for gjeld til kredittinstitusjoner, pr. 31.12.2020 kr 883 740. Balanseført verdi av eiendeler stillet som sikkerhet er pr. 31.12.2020 kr 27 894 733.

	<u>2020</u>	<u>2019</u>
<b>Gjeld som forfaller mer enn fem år etter regnskapsårets slutt</b>		
Annen langsiktig gjeld	0	0
<b>Sum</b>	<u>0</u>	<u>0</u>

#### Note 5 - Skattekostnad

<b>Årets skattekostnad fremkommer slik:</b>	<u>2020</u>	<u>2019</u>
Betalbar skatt på årets resultat	2 938 950	1 827 592
Betalbar skatt på ITO Pallpack AB	191 875	0
Netto endring utsatt skatt/utsatt skattefordel	-12 089	33 052
<b>Årets totale skattekostnad</b>	<u>3 118 736</u>	<u>1 860 644</u>
Herav henført til ekstraordinært resultat	0	0
<b>Skattekostnad på ordinært resultat</b>	<u>3 118 736</u>	<u>1 860 644</u>

<b>Betalbar skatt i årets skattekostnad fremkommer slik:</b>	<u>2020</u>	<u>2019</u>
Ordinært resultat før skattekostnad	12 377 797	8 681 305
Permanente forskjeller	262 941	-182 047
Endring midlertidige forskjeller	718 124	-192 023
<b>Grunnlag betalbar skatt</b>	<u>13 358 862</u>	<u>8 307 235</u>

Skatt, 22 %	2 938 950	1 827 592
<b>Betalbar skatt på årets resultat</b>	<u>2 938 950</u>	<u>1 827 592</u>

#### **Beregning av utsatt skatt/utsatt skattefordel**

<b>Midlertidige forskjeller</b>	<u>31.12.2020</u>	<u>31.12.2019</u>	<u>Endring</u>
Anleggsmidler	231 218	391 173	159 955
Omløpsmidler	-1 178 169	-620 000	558 169
Skattemessig fremførbart underskudd	0	0	0
Reverseres	791 362	128 186	
<b>Sum netto midlertidige forskjeller</b>	<u>-155 589</u>	<u>-100 641</u>	<u>718 124</u>
Utsatt skatt/utsatt skattefordel, 22 %	<u>-34 230</u>	<u>-22 141</u>	-12 089



## NOTER TIL REGNSKAPET FOR 2020

### ITO PALLPACK GRUPPEN AS, KONSERN

#### Note 6 - Egenkapital

	<b>Aksjekapital</b>	<b>Overkurs/ Annen innsk</b>	<b>Annen EK</b>	<b>Sum</b>
Egenkapital 1.1.	164 000	0	27 606 037	27 770 037
Gjennomføring av fusjon	0	271 000	40 687 686	40 958 686
Gjennomføring av fisjon	-74 000	-122 800	-34 362 304	-34 559 104
ITO Pallpack AB, første års kons.	0	0	-2 537 674	-2 537 674
Årsresultat	0	0	9 259 061	9 259 061
Avsatt til utbytte/tilleggsutbytte	0	0	-17 000 000	-17 000 000
<b>Egenkapital 31.12.</b>	<b>90 000</b>	<b>148 200</b>	<b>23 652 806</b>	<b>23 891 006</b>

Utbruddet av Covid-19 vil påvirke konsernets drift i en tid fremover, og permitteringer vurderes løpende. Det synes ikke å være knyttet usikkerhet til de oppførte eiendelspostene, men hvilke økonomiske konsekvenser pandemien vil resultere i, er det imidlertid vanskelig å estimere. Konsernet økonomiske situasjon ved tidspunktet for regnskapsavleggelsen oppfattes som tilfredsstillende, og vi anser det derfor som korrekt å avlegge årsregnskapet under forutsetning om fortsatt drift.

#### Note 7 - Aksjekapital og aksjonærinformasjon

Selskapets aksjekapital består av 50 A-aksjer á kr 180 og 450 B-aksjer á kr 180.

#### Eierstruktur

<b>Selskapets aksjonærer pr. 31.12. er:</b>	<b>Antall aksjer</b>	<b>Eierandel %</b>	<b>Stemmeandel %</b>
Arne Hagen, styrets leder, A-aksjer	50	10,00	91,75
Arne Hagen, daglig leder, B-aksjer	210	42,00	3,85
Axel Alexander Hagen, B-aksjer	120	24,00	2,20
Christian Romar Hagen, B-aksjer	120	24,00	2,20
	<b>500</b>	<b>100,00</b>	<b>100,00</b>



## KONTANTSTRØMANALYSE (indirekte modell)

### ITO PALLPACK GRUPPEN AS, KONSERN

	2020	2019
<b>Kontantstrøm fra operasjonelle aktiviteter</b>		
Resultat før skattekostnad	12 377 797	8 681 305
Periodens betalte skatter	-1 657 957	-2 917 243
Periodens skattefunn	-4 171 323	-5 803 913
Ordinære avskrivninger	6 623 687	6 426 859
Endring i varelager	2 529 074	5 501 273
Endring i kundefordringer	-673 603	26 610 583
Endring i leverandørgjeld	1 520 715	-3 499 115
Poster klassifisert som investerings- og finansieringsaktiviteter	21 451 708	-10 384 280
Endring i andre tidsavgrensingsposter	-1 569 781	-6 601 880
<b>Netto kontantstrøm fra operasjonelle aktiviteter (A)</b>	<b>36 430 317</b>	<b>18 013 589</b>
<b>Kontantstrøm fra investeringsaktiviteter</b>		
Innbetalinger ved salg av varige driftsmidler	0	0
Utbetalinger ved kjøp av varige driftsmidler	-686 318	-1 366 659
Utbetalinger ved kjøp av andre investeringer	0	0
<b>Netto kontantstrøm fra investeringsaktiviteter (B)</b>	<b>-686 318</b>	<b>-1 366 659</b>
<b>Kontantstrøm fra finansieringsaktiviteter</b>		
Innbetalinger ved opptak av langsiktig gjeld	0	16 321 862
Utbetalinger ved nedbetaling av langsiktig gjeld	-27 880 353	-470 810
Netto endring i kassakreditt	0	0
Egenkapital tilført ved fusjon	40 958 686	0
Egenkapital avgitt ved fisjon	-34 559 104	0
ITO Pallpack AB, EK 1.1.2020	2 772 857	0
Utbetaling av utbytte	-13 000 000	-16 107 862
<b>Netto kontantstrøm fra finansieringsaktiviteter (C)</b>	<b>-31 707 914</b>	<b>-256 810</b>
<b>Netto endring i kontanter og kontantekvivalenter (A+B+C)</b>	<b>4 036 085</b>	<b>16 390 120</b>
Beholdning av kont. og kontantekv. ved periodens begynnelse	29 388 888	12 998 768
Netto endring i kontanter og kontantekvivalenter	4 036 085	16 390 120
<b>Beholdning av kont. og kontantekv. ved periodens slutt</b>	<b>33 424 973</b>	<b>29 388 888</b>



## ÅRSBERETNING 2020 ITO PALLPACK GRUPPEN AS

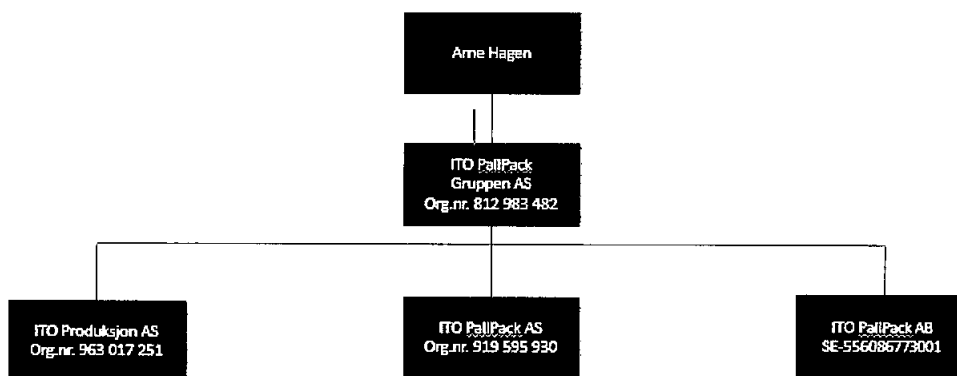
### Virksomhetens art og hvor den drives

ITO PALLPACK GRUPPEN AS er morselskap for driftsselskapene; ITO PALLPACK AS, ITO PRODUKSJON AS og ITO PALLPACK AB.

Selskapet har som formål å ivareta drift av alle selskapene i gruppen, samt hva som tilhører i denne forbindelse. Selskapsgruppen/konsernet tilbyr totalløsninger innen materialhåndtering og plastemballering. Konsernets forretningsvirksomhet er først og fremst rettet mot skandinaviske oppdragsgivere. Selskapets/konsernets virksomhet drives fra lokaler i Oslo, på Tyristrand og i Stockholm.

### Historikk

Selskapet/konsernets historie starter 1959 under navnet Intern Transport as – senere ITO Intern Transport as. Etter gjennomførte endringer i konsernstrukturen, fremstår konsernet slik ved inngangen av 2020



### Generasjonsskifte

Ble gjennomført i 2020 i det eierstrukturen ble endret – se under;

Selskapets aksjekapital består av 50 A-aksjer à kr 180 og 450 B-aksjer à kr 180.

### Eierstruktur

#### Selskapets aksjonærer pr. 31.12. er:

	Antall aksjer	Eierandel %	Stemmeandel %
Arne Hagen, styrets leder, A-aksjer	50	10,00	91,75
Arne Hagen, daglig leder, B-aksjer	210	42,00	3,85
Axel Alexander Hagen, B-aksjer	120	24,00	2,20
Christian Romar Hagen, B-aksjer	120	24,00	2,20
	<b>500</b>	<b>100,00</b>	<b>100,00</b>

### Fortsatt drift

Forutsetningen om fortsatt drift er til stede, og årsregnskapet/konsernregnskapet for 2020 er satt opp under denne forutsetningen.



## Arbeidsmiljø

Selskapet ITO Pallpack Gruppen AS har ingen ansatte.

I henhold til gjeldende lover og forskrifter fører konsernet oversikt over totalt sykefravær blant selskapets ansatte. I 2020 har det totale sykefraværet vært på anslagsvis 2,5 % av konsernets samlede timeforbruk. Det er ikke rapportert om skader eller ulykker. Det er styrets oppfatning at arbeidsmiljøet er godt og at den generelle trivsel på arbeidsplassen er god.

## Likestilling

I henhold til gjeldende lover og forskrifter forsøker konsernet på beste måte å ikke være kjønnsdiskriminerende.

## Ytre miljø

Selskapet/konsernet forurensrer ikke det ytre miljø ut over det som er normalt for denne type virksomhet.

## Selskapets/konsernets drift og årsregnskap

Det har gjennom året 2020 vært rimelig god aktivitet. Ambisjoner om ytterligere vekst har blitt noe dempet i løpet av året i lys av Covid 19 situasjonen

Driftskonsernets salgsinntekter for 2020 viser en svak nedgang i omsetning som betraktes meget beskjeden – i lys av epidemien.

Det er styrets oppfatning at det framlagte årsregnskap med noter for øvrig gir fyllestgjørende informasjon om driften og om stillingen i ITO PALLPACK GRUPPEN AS og konsernet

Det er etter regnskapsårets utgang ikke inntrådt forhold som etter styrets syn har vesentlig betydning ved bedømmelsen av selskapet, se likevel eget avsnitt om Corona-situasjonen.

## Ordreservert

Driftskonsernets ordreservert ved årsskiftet er god med ca. 77 MNOK som vil sikre konsernet sysselsetning gjennom Q1 og delvis Q2 i 2021. Ordreinngang i Q1 i 2021 har også vært tilfredsstillende.

## Corona situasjon

Etter mars 2020 ble selskapets/konsernets situasjon meget preget og påvirket av Coronaviruset. En stor Pandemi – med et lungevirus som i løpet av noen måneder har tatt livet av flere millioner på verdensbasis – og som har medført at store deler av all industri er satt i karantene.

ITO har dessverre fått store ekstra kostnader i det vi har prosjekter til både Tyskland – Saudi Arabia og Vietnam – som medfører ekstra kostnader både lønnsmessig og for direkte kostnader. En del av disse kostnadene er og vil bli overført sluttkunde. Eventuelle større ekstra kostnader vil mest bli synliggjort i regnskapene for 2021 – men vi har vurdert situasjonen slik at det ikke avsettes særskilt kost i 2020 regnskapene.

## Framtidig utvikling

Driftskonsernet har god økonomi – og har klart seg bra gjennom krisen.

Vi kan ikke se vesentlige endringer i markedet til tross for Covid situasjonen – men betrakter markedet mere volatil.

Til tross for en større grad av usikkerhet i markedet - så er det vår oppfatning at selskapets/konsernets utvikling på kort- og mellomlang sikt vil være bærende.



#### Serviceavdelingen

Driftskonsernet har i stor grad satset på etter markedet – der en også kan se for seg support av tredjeparts anlegg – noe som gir gruppen adgang til et marked som ikke er avgjørende av rent nysalg. Vi betrakter dette som meget betydningsfullt – og stabiliserende for inntektene.

Det er ansatt egen etter marked-serviceleder Christian Wood - som har vist seg å fungere meget godt.

#### FOU

Konsernet har i 2020 mottatt betydelig støtte gjennom Skattefunn-ordningen. Forskning og utvikling styrker norsk industri og generell produktutvikling, og det har signifikant betydning for konsernet at disse midlene støtter den massive satsningen som legges ned i nye produkter. Konsernets utvikling har vist at disse økonomiske incitamentene gir resultater.

#### Datterselskapene

ITO Pallpack AS leverer gode tall.

Service inntekter har en økende betydning av selskapets samlede omsetning.

Service avdelingen har gjennom 2020 bidratt meget positivt – og her fått en dyktig avdelingsleder. Gruppen vil fortsette satsningen med å inngå langsiktige servicekontrakter mot våre store kunder knyttet opp mot en avtale om levering av tilsats.

ITO Produksjon AS har vist en god produktivitet gjennom året. Arbeidet med en utvidelse av produksjonsfasilitetene på Tyristrand – på ca. 1300 M2 ble på grunn av Coronasituasjonen utsatt, Styret vil vurdere saken på nytt – slik at en mulig vil bestemme seg for en utbygging ıla 2022

ITO Pallpack AB i Sverige har vist meget god utvikling i 2020 – med en omsetning på ca. 28 MSEK og et resultat på ca. 0,8 MSEK. Tallene er nå innarbeidet i konsernregnskapet. Axel Hagen har vist å kunne etablerte ITO i Sverige.

Konsernet vil fortsette å satse betydelig i Sverige og bringe alle konsernets aktiviteter inn i det svenske markedet.

#### Disponering av årets resultat for ITO PALLPACK GRUPPEN AS

Styret foreslår at årets resultat på kr. 11 164 075,- disponeres slik

Avsatt til utbytte	kr.	4 000 000,-
Tilleggsutbytte	kr.	13 000 000,-
Avsatt til annen egenkapital:	kr.	0,-
Overført fra annen egenkapital:	kr.	5 835 920,-
		5

Oslo, 16.06.21

I styret for

**ITO PALLPACK GRUPPEN AS**

Arne Hagen  
Styrets formann og daglig leder



## UAVHENGIG REVISORS BERETNING Til generalforsamlingen i ITO Pallpack Gruppen AS

### Uttalelse om revisjonen av årsregnskapet

#### Konklusjon

Vi har revidert selskapet ITO Pallpack Gruppen AS' årsregnskap som viser et overskudd på kr 11 164 075 for selskapsregnskapet og et overskudd på kr 9 259 061 for konsernregnskapet, og etter vår mening:

- er årsregnskapet avgitt i samsvar med lov og forskrifter
- gir selskapsregnskapet et rettviseende bilde av den finansielle stillingen til ITO Pallpack Gruppen AS per 31. desember 2020 og av selskapets resultater og kontantstrømmer for regnskapsåret som ble avsluttet per denne datoen i samsvar med regnskapslovens regler og god regnskapsskikk i Norge.
- gir konsernregnskapet et rettviseende bilde av den finansielle stillingen til konsernet ITO Pallpack Gruppen AS per 31. desember 2020 og av konsernets resultater og kontantstrømmer for det avsluttede regnskapsåret i samsvar med regnskapslovens regler og god regnskapsskikk i Norge.

#### Årsregnskapet består av:

- selskapsregnskapet, som består av balanse per 31. desember 2020, resultatregnskap og kontantstrømpoppstilling for regnskapsåret avsluttet per denne datoen og noter, herunder et sammendrag av viktige regnskapsprinsipper, og
- konsernregnskapet, som består av balanse per 31. desember 2020, resultatregnskap og kontantstrømpoppstilling for regnskapsåret avsluttet per denne datoen og noter, herunder et sammendrag av viktige regnskapsprinsipper.

#### Grunnlag for konklusjonen

Vi har gjennomført revisjonen i samsvar med lov, forskrift og god revisjonsskikk i Norge, herunder de internasjonale revisjonsstandardene (ISA-ene). Våre oppgaver og plikter i henhold til disse standardene er beskrevet i *Revisors oppgaver og plikter ved revisjon av årsregnskapet*. Vi er uavhengige av selskapet slik det kreves i lov og forskrift, og har overholdt våre øvrige etiske forpliktelser i samsvar med disse kravene. Etter vår oppfatning er innhentet revisjonsbevis tilstrekkelig og hensiktsmessig som grunnlag for vår konklusjon.

#### Øvrig informasjon

Ledelsen er ansvarlig for øvrig informasjon. Øvrig informasjon består av opplysninger i årsberetningen, men inkluderer ikke årsregnskapet og revisjonsberetningen.

Vår uttalelse om revisjonen av årsregnskapet dekker ikke øvrig informasjon, og vi attesterer ikke den øvrige informasjonen.

I forbindelse med revisjonen av årsregnskapet er det vår oppgave å lese øvrig informasjon med det formål å vurdere hvorvidt det foreligger vesentlig inkonsistens mellom øvrig informasjon og årsregnskapet, kunnskap vi har opparbeidet oss under revisjonen, eller hvorvidt den tilsynelatende inneholder vesentlig feilinformasjon. Dersom vi hadde konkludert med at den øvrige informasjonen inneholder vesentlig feilinformasjon er vi pålagt å rapportere det. Vi har ingenting å rapportere i så henseende.



Revisorgruppen

Revisorgruppen  
Akershus AS  
Postboks 335  
N-1411 Kulbotn

Besøksadresse:  
Rosenholm Campus  
Rosenholmveien 25

Tlf.: +47 66 81 79 00  
E-post: akershus@rg.no

Foretaksregisteret  
NO 967 604 364 MVA

www.rg.no

Medlem av UHY International, en sammenslutning av uavhengige revisjons- og konsultentselskaper.



Statsautoriserte  
revisorer



## Styrets og daglig leders ansvar for årsregnskapet

Styret og daglig leder (ledelsen) er ansvarlig for å utarbeide årsregnskapet i samsvar med lov og forskrifter, herunder for at det gir et rettviseende bilde i samsvar med regnskapslovens regler og god regnskapsskikk i Norge. Ledelsen er også ansvarlig for slik intern kontroll som den finner nødvendig for å kunne utarbeide et årsregnskap som ikke inneholder vesentlig feilinformasjon, verken som følge av misligheter eller utilsiktede feil.

Ved utarbeidelsen av årsregnskapet må ledelsen ta standpunkt til selskapets evne til fortsatt drift og opplyse om forhold av betydning for fortsatt drift. Forutsetningen om fortsatt drift skal legges til grunn for årsregnskapet så lenge det ikke er sannsynlig at virksomheten vil bli avvirket.

## Revisors oppgaver og plikter ved revisjonen av årsregnskapet

Vårt mål er å oppnå betryggende sikkerhet for at årsregnskapet som helhet ikke inneholder vesentlig feilinformasjon, verken som følge av misligheter eller utilsiktede feil, og å avgi en revisjonsberetning som inneholder vår konklusjon. Betryggende sikkerhet er en høy grad av sikkerhet, men ingen garanti for at en revisjon utført i samsvar med lov, forskrift og god revisjonsskikk i Norge, herunder ISA-ene, alltid vil avdekke vesentlig feilinformasjon som eksisterer. Feilinformasjon kan oppstå som følge av misligheter eller utilsiktede feil. Feilinformasjon blir vurdert som vesentlig dersom den enkeltvis eller samlet med rimelighet kan forventes å påvirke økonomiske beslutninger som brukerne foretar basert på årsregnskapet.

For videre beskrivelse av revisors oppgaver og plikter vises det til <https://www.revisorforeningen.no/revisjonsberetninger>

## Uttalelse om øvrige lovmessige krav

### Konklusjon om årsberetningen


Basert på vår revisjon av årsregnskapet som beskrevet ovenfor, mener vi at opplysningene i årsberetningen om årsregnskapet, forutsetningen om fortsatt drift og forslaget til anvendelse av overskuddet er konsistente med årsregnskapet og i samsvar med lov og forskrifter.

### Konklusjon om registrering og dokumentasjon

Basert på vår revisjon av årsregnskapet som beskrevet ovenfor, og kontrollhandlinger vi har funnet nødvendig i henhold til internasjonal standard for attestasjonsoppdrag (ISAE) 3000 «Attestasjonsoppdrag som ikke er revisjon eller forenklet revisorkontroll av historisk finansiell informasjon», mener vi at ledelsen har oppfylt sin plikt til å sørge for ordentlig og oversiktlig registrering og dokumentasjon av selskapets regnskapsopplysninger i samsvar med lov og god bokføringsskikk i Norge.

Trollåsen, 22. juni 2021

Revisorgruppen Akershus AS

  
Jan Willem van Woensel Kooy  
Statsautorisert revisor