



## ÅRSREGNSKAPET FOR REGNSKAPSÅRET 2022 - GENERELL INFORMASJON

### Enheten

Organisasjonsnummer: 927 084 082  
Organisasjonsform: Aksjeselskap  
Foretaksnavn: MIMA ASSET MANAGEMENT AS  
Forretningsadresse: Kornbergvegen 1D  
4055 SOLA

### Regnskapsår

Årsregnskapets periode: 01.01.2022 - 31.12.2022

### Konsern

Morselskap i konsern: Nei

### Regnskapsregler

Regler for små foretak benyttet: Ja  
Benyttet ved utarbeidelsen av årsregnskapet til selskapet: Regnskapslovens alminnelige regler

### Årsregnskapet fastsatt av kompetent organ

Bekreftet av representant for selskapet: Bo Angkara Johannesen  
Dato for fastsettelse av årsregnskapet: 09.05.2023

### Grunnlag for avgivelse

År 2022: Årsregnskapet er elektronisk innlevert  
År 2021: Tall er hentet fra elektronisk innlevert årsregnskap fra 2022

*Det er ikke krav til at årsregnskapet m.v. som sendes til Regnskapsregisteret er undertegnet. Kontrollen på at dette er utført ligger hos revisor/enhetens øverste organ. Sikkerheten ivaretas ved at innsender har rolle/rettighet for innsending av årsregnskapet via Altinn, og ved at det bekreftes at årsregnskapet er fastsatt av kompetent organ.*

Brønnøysundregistrene, 14.05.2024



### Resultatregnskap

Beløp i: NOK	Note	2022	2021
<b>RESULTATREGNSKAP</b>			
<b>Kostnader</b>			
Lønnskostnad	1		
Annen driftskostnad	1	7 291	20 954
<b>Sum kostnader</b>		<b>7 291</b>	<b>20 954</b>
<b>Driftsresultat</b>		<b>-7 291</b>	<b>-20 954</b>
<b>Finansinntekter og finanskostnader</b>			
Annen renteinntekt		2	7
<b>Sum finansinntekter</b>		<b>2</b>	<b>7</b>
Annen rentekostnad		9 554	482
<b>Sum finanskostnader</b>		<b>9 554</b>	<b>482</b>
<b>Netto finans</b>		<b>-9 552</b>	<b>-475</b>
<b>Ordinært resultat før skattekostnad</b>		<b>-16 843</b>	<b>-21 428</b>
Skattekostnad på resultat	2		
<b>Ordinært resultat etter skattekostnad</b>		<b>-16 843</b>	<b>-21 428</b>
<b>Årsresultat</b>	5	<b>-16 843</b>	<b>-21 428</b>
<b>Årsresultat etter minoritetsinteresser</b>		<b>-16 843</b>	<b>-21 428</b>
<b>Totalresultat</b>		<b>-16 843</b>	<b>-21 428</b>
<b>Overføringer og disponeringer</b>			
Udekket tap		-16 843	-21 428
<b>Sum overføringer og disponeringer</b>		<b>-16 843</b>	<b>-21 428</b>



## Balanse

Beløp i: NOK	Note	2022	2021
<b>BALANSE - EIENDELER</b>			
<b>Anleggsmidler</b>			
<b>Immaterielle eiendeler</b>			
Utsatt skattefordel	2		
<b>Finansielle anleggsmidler</b>			
Investering i datterselskap	3		
Investering i annet foretak i samme konsern	3		
Investeringer i tilknyttet selskap	3		
Investeringer i aksjer og andeler	3	722 372	722 372
Obligasjoner	3		
Andre langsiktige fordringer	3		
<b>Sum finansielle anleggsmidler</b>		<b>722 372</b>	<b>722 372</b>
<b>Sum anleggsmidler</b>		<b>722 372</b>	<b>722 372</b>
<b>Omløpsmidler</b>			
<b>Varer</b>			
<b>Bankinnskudd, kontanter og lignende</b>			
Bankinnskudd, kontanter o.l.		1 765	9 054
<b>Sum bankinnskudd, kontanter og lignende</b>		<b>1 765</b>	<b>9 054</b>
<b>Sum omløpsmidler</b>		<b>1 765</b>	<b>9 054</b>
<b>SUM EIENDELER</b>		<b>724 137</b>	<b>731 426</b>
<b>BALANSE - EGENKAPITAL OG GJELD</b>			
<b>Egenkapital</b>			
<b>Innskutt egenkapital</b>			
Aksjekapital	4	30 000	30 000
<b>Sum innskutt egenkapital</b>		<b>30 000</b>	<b>30 000</b>
<b>Opptjent egenkapital</b>			



## Balanse

<b>Beløp i: NOK</b>	<b>Note</b>	<b>2022</b>	<b>2021</b>
Udekket tap		38 271	21 428
<b>Sum opptjent egenkapital</b>		<b>-38 271</b>	<b>-21 428</b>
<b>Sum egenkapital</b>	5	<b>-8 271</b>	<b>8 572</b>
<b>Gjeld</b>			
<b>Langsiktig gjeld</b>			
Utsatt skatt	2		
<b>Annen langsiktig gjeld</b>			
Langsiktig konserngjeld	3	732 408	722 854
<b>Sum annen langsiktig gjeld</b>		<b>732 408</b>	<b>722 854</b>
<b>Sum langsiktig gjeld</b>		<b>732 408</b>	<b>722 854</b>
Betalbar skatt	2		
<b>Sum gjeld</b>		<b>732 408</b>	<b>722 854</b>
<b>SUM EGENKAPITAL OG GJELD</b>		<b>724 137</b>	<b>731 426</b>



## Brønnøysundregistrene

### ÅRSREGNSKAP FOR REGNSKAPSÅRET 2022 - GENERELL INFORMASJON

Journalnummer: 2023 400861

#### Enheten

Organisasjonsnummer: 927 084 082  
Organisasjonsform: Aksjeselskap  
Foretaksnavn: BO JOHANNESSEN HOLDING AS  
Forretningsadresse: Kornbergvegen 1D  
4055 SOLA

#### Regnskapsår

Årsregnskapets periode: 01.01.2022 - 31.12.2022

#### Konsern

Morselskap i konsern: Nei

#### Regnskapsregler

Regler for små foretak benyttet: Ja  
Benyttet ved utarbeidelsen av  
årsregnskapet til selskapet: Regnskapslovens alminnelige regler

#### Årsregnskapet fastsatt av kompetent organ

Bekreftet av representant for selskapet: Bo Angkara Johannesen  
Dato for fastsettelse av årsregnskapet: 09.05.2023

#### Revisjon

Selskapet har besluttet at årsregnskapet  
ikke skal revideres: Ja  
Årsregnskapet er utarbeidet av ekstern  
autorisert regnskapsfører: Ja  
Ekstern autorisert regnskapsfører har i  
løpet av regnskapsåret bistått ved den  
løpende regnskapsføringen eller utført  
andre tjenester for selskapet enn å  
utarbeide årsregnskapet: Ja

#### Grunnlag for avgivelse

År 2022: Årsregnskap er elektronisk innlevert.  
År 2021: Tall er hentet fra elektronisk innlevert årsregnskap fra 2022.

*Det er ikke krav til at årsregnskapet m.v. som sendes til Regnskapsregisteret er undertegnet. Kontrollen på at dette er utført ligger hos revisor/enhetens øverste organ. Sikkerheten ivaretas ved at innsender har rolle/rettighet for innsending av årsregnskapet via Altinn, og ved at det bekreftes at årsregnskapet er fastsatt av kompetent organ.*

Brønnøysundregistrene, 13.05.2023

---

Brønnøysundregistrene  
Postadresse: Postboks 900, 8910 Brønnøysund  
Telefon: 75 00 75 00  
E-post: firmapost@brreg.no Internett: www.brreg.no  
Organisasjonsnummer: 974 760 673



Organisasjonsnr: 927 084 082  
BO JOHANNESSEN HOLDING AS

## RESULTATREGNSKAP

Beløp i: NOK	Note	2022	2021
<b>RESULTATREGNSKAP</b>			
<b>Kostnader</b>			
Lønnskostnad	1		
Annen driftskostnad	1	7 291	20 954
<b>Sum kostnader</b>		<b>7 291</b>	<b>20 954</b>
<b>Driftsresultat</b>		<b>-7 291</b>	<b>-20 954</b>
<b>Finansinntekter og finanskostnader</b>			
Annen renteinntekt	2	2	7
<b>Sum finansinntekter</b>		<b>2</b>	<b>7</b>
Annen rentekostnad		9 554	482
<b>Sum finanskostnader</b>		<b>9 554</b>	<b>482</b>
<b>Netto finans</b>		<b>-9 552</b>	<b>-475</b>
<b>Ordinært resultat før skattekostnad</b>		<b>-16 843</b>	<b>-21 428</b>
Skattekostnad på resultat	2		
<b>Ordinært resultat etter skattekostnad</b>		<b>-16 843</b>	<b>-21 428</b>
<b>Årsresultat</b>	5	<b>-16 843</b>	<b>-21 428</b>
<b>Årsresultat etter minoritetsinteresser</b>		<b>-16 843</b>	<b>-21 428</b>
<b>Totalresultat</b>		<b>-16 843</b>	<b>-21 428</b>
<b>Overføringer og disponeringer</b>			
Udekket tap		-16 843	-21 428
<b>Sum overføringer og disponeringer</b>		<b>-16 843</b>	<b>-21 428</b>



Organisasjonsnr: 927 084 082  
BO JOHANNESSEN HOLDING AS

## BALANSE

Beløp i: NOK	Note	2022	2021
--------------	------	------	------

### BALANSE - EIENDELER

#### Anleggsmidler

##### Immaterielle eiendeler

Utsatt skattefordel 2

##### Finansielle anleggsmidler

Investering i datterselskap 3

Investering i annet

foretak i samme konsern 3

Investeringer i

tilknyttet selskap 3

Investeringer i aksjer og

andeler 3

Obligasjoner 3

Andre langsiktige

fordringer 3

##### Sum finansielle

anleggsmidler 722 372 722 372

Sum anleggsmidler 722 372 722 372

#### Omløpsmidler

##### Varer

##### Bankinnskudd, kontanter

##### og lignende

Bankinnskudd, kontanter o.

l. 1 765 9 054

Sum bankinnskudd,

kontanter og lignende 1 765 9 054

Sum omløpsmidler 1 765 9 054

SUM EIENDELER 724 137 731 426

### BALANSE - EGENKAPITAL OG GJELD

#### Egenkapital

##### Innskutt egenkapital

Aksjekapital 4 30 000 30 000

Sum innskutt egenkapital 30 000 30 000

##### Opptjent egenkapital

Udekket tap 38 271 21 428

Sum opptjent egenkapital -38 271 -21 428

Sum egenkapital 5 -8 271 8 572



<b>Gjeld</b>			
<b>Langsiktig gjeld</b>			
Utsatt skatt	2		
<b>Annen langsiktig gjeld</b>			
Langsiktig konserngjeld	3	732 408	722 854
<b>Sum annen langsiktig gjeld</b>		<b>732 408</b>	<b>722 854</b>
<b>Sum langsiktig gjeld</b>		<b>732 408</b>	<b>722 854</b>
Betalbar skatt	2		
<b>Sum gjeld</b>		<b>732 408</b>	<b>722 854</b>
<b>SUM EGENKAPITAL OG GJELD</b>		<b>724 137</b>	<b>731 426</b>



Organisasjonsnr: 927 084 082  
BO JOHANNESSEN HOLDING AS

NOTEOPPLYSNINGER - SELSKAP - alle poster oppgitt i hele tall

## Note

Antall årsverk i regnskapsåret  
0.00

Sum Beløp

Balanseført verdi 31.12. Varige driftsmidler Immaterielle eiend.

## Konsernregnskap

Morselskapet sitt navn

Forretningskontor for morselskapet

## Begrunnelse for at datterselskap er utelatt fra konsolideringen

Samlet beløp - tilknyttet selskap Årets Fjorårets

Samlet beløp - foretak i samme konsern Årets Fjorårets

Samlet beløp - foretak i samme konsern Årets Fjorårets

Samlet beløp - felles kontrollert virksomhet Årets Fjorårets

Pantstillelse Beløp

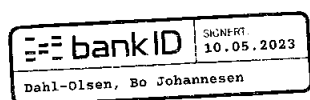
Beholdning av egne aksjer Antall Pålydende Andel av aksjek.



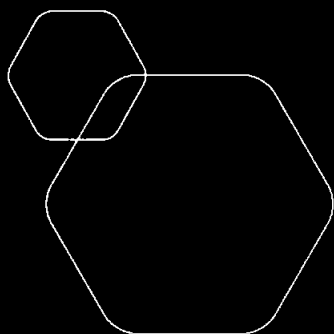
Dette dokumentet er behandlet gjennom Kundesjekk – på vegne av **IMO ØKONOMIPARTNER AS**

## 2022 årsregnskap med noter

Signert av følgende

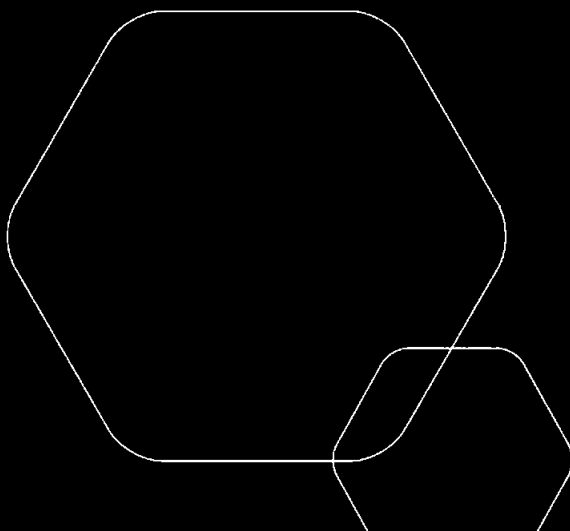


Et blått stempel indikerer at dokument er signert med BankID



**Årsregnskap 2022**  
**Bo Johannesen Holding AS**

Resultatregnskap  
Balanse  
Noter til regnskapet



Org.nr.: 927 084 082



## RESULTATREGNSKAP

### BO JOHANNESSEN HOLDING AS

DRIFTSINNEKTER OG DRIFTSKOSTNADER	Note	2022	2021
Annen driftskostnad	1	7 291	20 954
<b>Sum driftskostnader</b>		<b>7 291</b>	<b>20 954</b>
<b>Driftsresultat</b>		<b>-7 291</b>	<b>-20 954</b>
<b>FINANSINNEKTER OG FINANSKOSTNADER</b>			
Annen renteinntekt	2	7	7
Annen rentekostnad	9 554	482	482
<b>Resultat av finansposter</b>		<b>-9 552</b>	<b>-475</b>
Resultat før skattekostnad		-16 843	-21 428
<b>Resultat</b>		<b>-16 843</b>	<b>-21 428</b>
<b>EKSTRAORDINÆRE INNEKTER OG KOSTNADER</b>			
<b>Årsresultat</b>	5	<b>-16 843</b>	<b>-21 428</b>
<b>OVERFØRINGER</b>			
Overført til udekket tap		16 843	21 428
<b>Sum overføringer</b>		<b>-16 843</b>	<b>-21 428</b>



## BALANSE

### BO JOHANNESSEN HOLDING AS

EIENDELER	Note	2022	2021
<b>ANLEGGSMIDLER</b>			
<b>IMMATERIELLE EIENDELER</b>			
<b>VARIGE DRIFTSMIDLER</b>			
<b>FINANSIELLE ANLEGGSMIDLER</b>			
Investeringer i aksjer og andeler	3	722 372	722 372
<b>Sum finansielle anleggsmidler</b>		<b>722 372</b>	<b>722 372</b>
<b>Sum anleggsmidler</b>		<b>722 372</b>	<b>722 372</b>
<b>OMLØPSMIDLER</b>			
<b>FORDRINGER</b>			
<b>INVESTERINGER</b>			
Bankinnskudd, kontanter o.l.		1 765	9 054
<b>Sum omløpsmidler</b>		<b>1 765</b>	<b>9 054</b>
<b>Sum eiendeler</b>		<b>724 137</b>	<b>731 426</b>



## BALANSE

### BO JOHANNESSEN HOLDING AS

EGENKAPITAL OG GJELD	Note	2022	2021
<b>EGENKAPITAL</b>			
<b>INNSKUTT EGENKAPITAL</b>			
Aksjekapital	4	30 000	30 000
<b>Sum innskutt egenkapital</b>		<b>30 000</b>	<b>30 000</b>
<b>OPPTJENT EGENKAPITAL</b>			
Udekket tap		-38 271	-21 428
<b>Sum opptjent egenkapital</b>		<b>-38 271</b>	<b>-21 428</b>
<b>Sum egenkapital</b>	5	<b>-8 271</b>	<b>8 572</b>
<b>GJELD</b>			
<b>AVSETNING FOR FORPLIKTELSER</b>			
<b>ANNEN LANGSIKTIG GJELD</b>			
Langsiktig gjeld til eier	3	732 408	722 854
<b>Sum annen langsiktig gjeld</b>		<b>732 408</b>	<b>722 854</b>
<b>KORTSIKTIG GJELD</b>			
<b>Sum gjeld</b>		<b>732 408</b>	<b>722 854</b>
<b>Sum egenkapital og gjeld</b>		<b>724 137</b>	<b>731 426</b>

Sola, 09.05.2023  
Styret i Bo Johannesen Holding AS

Bo Angkara Johannesen  
styreleder/daglig leder



## **Regnskapsprinsipper**

Årsregnskapet er satt opp i samsvar med regnskapsloven og NRS 8 - God regnskapsskikk for små foretak.

### **SKATT**

Skattekostnaden i resultatregnskapet omfatter både periodens betalbare skatt og endring i utsatt skatt. Utsatt skatt er beregnet med 22 % på grunnlag av de midlertidige forskjeller som eksisterer mellom regnskapsmessige og skattemessige verdier, samt ligningsmessig underskudd til fremføring ved utgangen av regnskapsåret. Skatteøkende og skattereduserende midlertidige forskjeller som reverserer eller kan reverseres i samme periode er utlignet og nettoført.

### **KLASSIFISERING OG VURDERING AV OMLØPSMIDLER**

Omløpsmidler og kortsiktig gjeld omfatter normalt poster som forfaller til betaling innen ett år etter balansedagen, samt poster som knytter seg til varekretsløpet. Omløpsmidler vurderes til laveste verdi av anskaffelseskost og virkelig verdi.

### **AKSJER**

Anleggsaksjer vurderes etter kostmetoden i regnskapet. Investeringen er vurdert til anskaffelseskost for aksjene med mindre nedskrivning har vært nødvendig. Det er foretatt nedskrivning til virkelig verdi når verdifall skyldes årsaker som ikke kan forventes å være forbigående og det må anses nødvendig etter god regnskapsskikk. Nedskrivninger er reversert når grunnlaget for nedskrivning ikke lenger er til stede.

### **FORDRINGER**

Kundefordringer og andre fordringer oppføres til pålydende etter fradrag for avsetning til forventet tap. Avsetning til tap gjøres på grunnlag av en individuell vurdering av de enkelte fordringene.



## Note 1 Lønnskostnader og antall årsverk

### LØNNSKOSTNADER

	2022	2021
<b>Sum</b>	<b>0</b>	<b>0</b>

Selskapet har i 2022 sysselsatt 0 årsverk.

## Note 2 Skatt

Årets skattekostnad	2022	2021
Resultatført skatt på ordinært resultat:		
Betalbar skatt	0	0
Endring i utsatt skattefordel	0	0
<b>Skattekostnad ordinært resultat</b>	<b>0</b>	<b>0</b>
Skattepliktig inntekt:		
Ordinært resultat før skatt	-16 843	-21 428
Permanente forskjeller	0	0
<b>Skattepliktig inntekt</b>	<b>-16 843</b>	<b>-21 428</b>
Betalbar skatt i balansen:		
Betalbar skatt på årets resultat	0	0
<b>Sum betalbar skatt i balansen</b>	<b>0</b>	<b>0</b>
Beregning av effektiv skattesats		
Resultat før skatt	-16 843	-21 428
Beregnet skatt av resultat før skatt	-3 705	-4 714
<b>Sum</b>	<b>-3 705</b>	<b>-4 714</b>
Effektiv skattesats	22,0 %	22,0 %

Skatteeffekten av midlertidige forskjeller og underskudd til fremføring som har gitt opphav til utsatt skatt og utsatte skattefordeler, spesifisert på typer av midlertidige forskjeller

	2022	2021	Endring
Akkumulert fremførbart underskudd	-38 271	-21 428	16 843
Inngår ikke i beregningen av utsatt skatt	38 271	21 428	-16 843
<b>Utsatt skattefordel (22 %)</b>	<b>0</b>	<b>0</b>	<b>0</b>

I henhold til God regnskapsskikk for små foretak balanseføres ikke utsatt skattefordel.



## Note 3 Langsiktige verdipapirer

Selskapet eier aksjer i selskapet Berlin Kipco AS. Aksjene står oppført til kostpris, kr 722.372. Aksjene ble kjøpt av selskapets eneaksjonær. Selskapet har derfor gjeld til aksjonær på samme beløp, samt rente vedrørende lånet. Renter utgjør kr 9554 for 2022 (skjermingsrente).

## Note 4 Aksjonærer

### AKSJEKAPITALEN I BO JOHANNESSEN HOLDING AS PR. 31.12.2022 BESTÅR AV:

	Antall	Pålydende	Bokført
Ordinære aksjer	1 000	30,0	30 000
<b>Sum</b>	<b>1 000</b>		<b>30 000</b>

### EIERSTRUKTUR

	Sum	Eierandel	Stemmeandel
Bo Angkara Johannesen	1 000	100,00	100,00
<b>Totalt antall aksjer</b>	<b>1 000</b>	<b>100,00</b>	<b>100,00</b>

### AKSJER OG OPSJONER EIET AV MEDLEMMER I STYRET OG DAGLIG LEDER:

Navn	Verv	Sum
Bo Angkara Johannesen	styreleder/daglig leder	1 000
<b>Totalt antall aksjer</b>		<b>1 000</b>

## Note 5 Egenkapital

	Aksje- kapital	Udekket tap	Sum
Pr. 31.12.2021	30 000	-21 428	8 572
<b>Pr. 01.01.2022</b>	<b>30 000</b>	<b>-21 428</b>	<b>8 572</b>
Årets underskudd		-16 843	-16 843
<b>Pr. 31.12.2022</b>	<b>30 000</b>	<b>-38 271</b>	<b>-8 271</b>

Selskapets aksjekapital er nå tapt. Aksjonær bidrar med innlån for løpende driftskostnader. Regnskapet er avlagt under forutsetning om fortsatt drift, slik det skal så lenge avvikling ikke er det mest aktuelle alternativet. Styret vurderer at det ikke er noen risiko vedrørende fortsatt drift.