



ÅRSREGNSKAPET FOR REGNSKAPSÅRET 2023 - GENERELL INFORMASJON

Enheten

Organisasjonsnummer:	982 766 648
Organisasjonsform:	Aksjeselskap
Foretaksnavn:	MIMAR HOLDING AS
Forretningsadresse:	Fugleskjærgata 10 6905 FLORØ

Regnskapsår

Årsregnskapets periode:	01.01.2023 - 31.12.2023
-------------------------	-------------------------

Konsern

Mørselskap i konsern:	Ja
Konsernregnskap lagt ved:	Ja

Regnskapsregler

Regler for små foretak benyttet:	Ja
Benyttet ved utarbeidelsen av årsregnskapet til selskapet:	Regnskapslovens alminnelige regler
Benyttet ved utarbeidelsen av årsregnskapet til konsernet:	Regnskapslovens alminnelige regler

Årsregnskapet fastsatt av kompetent organ

Bekreftet av representant for selskapet:	John Sigurd Solberg
Dato for fastsettelse av årsregnskapet:	11.06.2024

Grunnlag for avgivelse

År 2023: Årsregnskapet er elektronisk innlevert
År 2022: Tall er hentet fra elektronisk innlevert årsregnskap fra 2023

Det er ikke krav til at årsregnskapet m.v. som sendes til Regnskapsregisteret er undertegnet. Kontrollen på at dette er utført ligger hos revisor/enhetens øverste organ. Sikkerheten ivaretas ved at innsender har rolle/rettighet for innsending av årsregnskapet via Altinn, og ved at det bekreftes at årsregnskapet er fastsatt av kompetent organ.

Brønnøysundregistrene, 29.07.2025



Resultatregnskap

Beløp i: NOK	Note	2023	2022
RESULTATREGNSKAP			
Inntekter			
Salgsinntekt		1 673 671	1 726 958
Sum inntekter		1 673 671	1 726 958
Kostnader			
Lønnskostnad	8, 13	1 916 289	1 399 340
Avskrivning	1	60 826	287 630
Annen driftskostnad		1 298 818	2 633 227
Sum kostnader		3 275 932	4 320 197
Driftsresultat		-1 602 261	-2 593 240
Finansinntekter og finanskostnader			
Inntekt fra investering i datterselskap		3 513 846	2 150 000
Annen renteinntekt		351 604	214 216
Annen finansinntekt		339 664	
Verdiendring av markedsbaserte finansielle omløpsmidler		232 343	-232 343
Sum finansinntekter		4 437 457	2 131 873
Nedskrivning av finansielle anleggsmidler		198 533	
Annen rentekostnad			4 092
Annen finanskostnad		5 733	979
Sum finanskostnader		204 266	5 071
Netto finans		4 233 191	2 126 802
Ordinært resultat før skattekostnad		2 630 930	-466 438
Skattekostnad på resultat	11, 14	22 964	-510 311
Ordinært resultat etter skattekostnad		2 607 966	43 873
Årsresultat		2 607 966	43 873
Årsresultat etter minoritetsinteresser		2 607 966	43 873
Totalresultat		2 607 966	43 873



Resultatregnskap

Beløp i: NOK	Note	2023	2022
Overføringer og disponeringer			
Avsatt til annen egenkapital		2 607 966	43 873
Sum overføringer og disponeringer		2 607 966	43 873



Balanse

Beløp i: NOK	Note	2023	2022
BALANSE - EIENDELER			
Anleggsmidler			
Immaterielle eiendeler			
Utsatt skattefordel	14	862 144	885 108
Sum immaterielle eiendeler		862 144	885 108
Varige driftsmidler			
Tomter, bygninger og annen fast eiendom	1	167 557	207 483
Driftsløsøre, inventar, verktøy, kontormaskiner o.l.	1, 12	54 099	74 999
Sum varige driftsmidler		221 656	282 482
Finansielle anleggsmidler			
Investering i datterselskap	2	9 894 617	9 894 593
Lån til foretak i samme konsern		202 921	202 921
Investeringer i tilknyttet selskap		19 185 600	7 185 600
Lån til tilknyttet selskap og felles kontrollert virksomhet	3		
Investeringer i aksjer og andeler	2	850 011	850 011
Obligasjoner og andre fordringer		400 000	480 000
Sum finansielle anleggsmidler		30 533 149	18 613 125
Sum anleggsmidler		31 616 950	19 780 715
Omløpsmidler			
Varer			
Fordringer			
Kundefordringer	5	101 428	120 892
Andre kortsiktige fordringer		3 878 290	2 485 555
Sum fordringer		3 979 718	2 606 447
Investeringer			
Andre markedsbaserte finansielle instrumenter		1 346 468	10 796 263
Sum investeringer		1 346 468	10 796 263
Bankinnskudd, kontanter og lignende			
Bankinnskudd, kontanter o.l.	9	945 886	7 789 505



Balanse

Beløp i: NOK	Note	2023	2022
Sum bankinnskudd, kontanter og lignende		945 886	7 789 505
Sum omløpsmidler		6 272 071	21 192 215
SUM EIENDELER		37 889 021	40 972 930

BALANSE - EGENKAPITAL OG GJELD

Egenkapital

Innskutt egenkapital

Aksjekapital (5 750 aksjer á kr 40)	7	230 000	5 750 000
Overkurs		1 100	1 100
Sum innskutt egenkapital		231 100	5 751 100

Opptjent egenkapital

Annen egenkapital		37 278 660	34 670 694
Sum opptjent egenkapital		37 278 660	34 670 694

Sum egenkapital	6	37 509 760	40 421 794
------------------------	---	-------------------	-------------------

Gjeld

Langsiktig gjeld

Utsatt skatt	11, 14		
Annen langsiktig gjeld			
Sum langsiktig gjeld		0	0

Kortsiktig gjeld

Leverandørgjeld		44 134	91 591
Betalbar skatt	11, 14		
Skyldige offentlige avgifter		136 749	275 067
Utbytte	6		
Annen kortsiktig gjeld	10	198 377	184 478
Sum kortsiktig gjeld		379 261	551 136

Sum gjeld		379 261	551 136
------------------	--	----------------	----------------



Balanse

Beløp i: NOK	Note	2023	2022
SUM EGENKAPITAL OG GJELD		37 889 021	40 972 930



Konsernets resultatregnskap

Beløp i: NOK	Note	2023	2022
RESULTATREGNSKAP			
Inntekter			
Salgsinntekt		304 629 357	273 132 809
Annen driftsinntekt		7 594 261	8 589 937
Sum inntekter		312 223 618	281 722 746
Kostnader			
Varekostnad		230 051 848	208 419 441
Lønnskostnad		41 626 668	40 534 113
Avskrivning		4 603 790	5 328 304
Nedskrivning av varige driftsmidler og immaterielle eiendeler	5		
Annen driftskostnad		22 938 153	22 121 190
Sum kostnader		299 220 459	276 403 048
Driftsresultat		13 003 159	5 319 697
Finansinntekter og finanskostnader			
Inntekt fra investering i datterselskap		250 000	
Inntekt fra investering i tilknyttede selskaper		384 581	957 744
Annen renteinntekt		592 920	394 126
Annen finansinntekt		834 528	217 033
Verdiendring av markedsbaserte finansielle omløpsmidler		232 343	-232 343
Sum finansinntekter		2 294 372	1 336 561
Nedskrivning av finansielle anleggsmidler		198 533	
Annen rentekostnad		2 072 355	1 526 336
Annen finanskostnad		1 042 953	299 753
Sum finanskostnader		3 313 841	1 826 089
Netto finans		-1 019 469	-489 529
Ordinært resultat før skattekostnad		11 983 690	4 830 169
Skattekostnad på ordinært resultat		2 940 522	1 131 407
Ordinært resultat etter skattekostnad		9 043 168	3 698 762
Årsresultat		9 043 168	3 698 762



Konsernets resultatregnskap

Beløp i: NOK	Note	2023	2022
Minoritetsinteresser		1 464 111	1 152 931
Årsresultat etter minoritetsinteresser		7 579 057	2 545 831
Totalresultat		7 579 057	2 545 831
Overføringer og disponeringer			
Ordinært utbytte		961 383	850 000
Avsatt til annen egenkapital		6 617 674	1 626 562
Overført fra annen egenkapital			69 270
Sum overføringer og disponeringer		7 579 057	2 545 832



Konsernets balanse

Beløp i: NOK	Note	2023	2022
BALANSE - EIENDELER			
Anleggsmidler			
Immaterielle eiendeler			
Forskning, utvikling, konsesjoner, goodwill o.l.	5	3 369 199	4 417 287
Utsatt skattefordel		984 606	793 891
Sum immaterielle eiendeler		4 353 805	5 211 178
Varige driftsmidler			
Tomter, bygninger og annen fast eiendom		25 188 281	25 101 078
Driftsløsøre, inventar, verktøy, kontormaskiner o.l.		5 901 236	7 705 582
Sum varige driftsmidler		31 089 517	32 806 660
Finansielle anleggsmidler			
Investeringer i tilknyttet selskap		21 218 627	8 834 056
Lån til tilknyttet selskap og felles kontrollert virksomhet	10		
Investeringer i aksjer og andeler		880 101	880 101
Obligasjoner		409 000	489 000
Sum finansielle anleggsmidler		22 507 728	10 203 157
Sum anleggsmidler		57 951 050	48 220 994
Omløpsmidler			
Varer			
Sum varer		62 213 054	54 484 163
Fordringer			
Kundefordringer		21 144 181	14 750 655
Andre fordringer		4 125 853	7 486 972
Sum fordringer		25 270 034	22 237 627
Investeringer			
Andre markedsbaserte finansielle instrumenter		1 346 468	10 796 263
Sum investeringer		1 346 468	10 796 263
Bankinnskudd, kontanter og lignende			
Bankinnskudd, kontanter o.l.		15 838 715	19 982 276



Konsernets balanse

Beløp i: NOK	Note	2023	2022
Sum bankinnskudd, kontanter og lignende		15 838 715	19 982 276
Sum omløpsmidler		104 668 271	107 500 329
SUM EIENDELER		162 619 321	155 721 323
BALANSE - EGENKAPITAL OG GJELD			
Egenkapital			
Innskutt egenkapital			
Aksjekapital 5 750 á 1 000		230 000	5 750 000
Overkurs		1 100	1 100
Sum innskutt egenkapital		231 100	5 751 100
Opptjent egenkapital			
Annen egenkapital		69 581 735	61 988 821
Sum opptjent egenkapital		69 581 735	61 988 821
Minoritetsinteresser		12 048 489	11 559 656
Sum egenkapital		81 861 324	79 299 576
Gjeld			
Langsiktig gjeld			
Annen langsiktig gjeld			
Gjeld til kredittinstitusjoner		32 061 238	31 274 919
Sum annen langsiktig gjeld		32 061 238	31 274 919
Sum langsiktig gjeld		32 061 238	31 274 919
Kortsiktig gjeld			
Gjeld til kredittinstitusjoner		2 231 854	5 781 715
Leverandørgjeld		24 383 032	22 599 099
Betalbar skatt		3 131 238	1 968 947
Skyldig offentlige avgifter		4 775 289	4 310 039
Utbytte	12	961 383	850 000
Annen kortsiktig gjeld		13 213 963	9 637 030



Konsernets balanse

Beløp i: NOK	Note	2023	2022
Sum kortsiktig gjeld		48 696 759	45 146 829
Sum gjeld		80 757 997	76 421 748
SUM EGENKAPITAL OG GJELD		162 619 321	155 721 324



Brønnøysundregistrene

ÅRSREGNSKAP FOR REGNSKAPSÅRET 2023 - GENERELL INFORMASJON

Journalnummer: 2024 511473

Enheten

Organisasjonsnummer: 982 766 648
Organisasjonsform: Aksjeselskap
Foretaksnavn: MIMAR HOLDING AS
Forretningsadresse: Fugleskjærgata 10
6905 FLORØ

Regnskapsår

Årsregnskapets periode: 01.01.2023 - 31.12.2023

Konsern

Morselskap i konsern: Ja
Konsernregnskap lagt ved: Ja

Regnskapsregler

Regler for små foretak benyttet: Ja
Benyttet ved utarbeidelsen av
årsregnskapet til selskapet: Regnskapslovens alminnelige regler
Benyttet ved utarbeidelsen av
årsregnskapet til konsernet: Regnskapslovens alminnelige regler

Årsregnskapet fastsatt av kompetent organ

Bekreftet av representant for selskapet: John Sigurd Solberg
Dato for fastsettelse av årsregnskapet: 11.06.2024

Grunnlag for avgivelse

År 2023: Årsregnskap er elektronisk innlevert.
År 2022: Tall er hentet fra elektronisk innlevert årsregnskap fra 2023.

Det er ikke krav til at årsregnskapet m.v. som sendes til Regnskapsregisteret er undertegnet. Kontrollen på at dette er utført ligger hos revisor/enhetens øverste organ. Sikkerheten ivaretas ved at innsender har rolle/rettighet for innsending av årsregnskapet via Altinn, og ved at det bekreftes at årsregnskapet er fastsatt av kompetent organ.

Brønnøysundregistrene, 26.06.2024



Organisasjonsnr: 982 766 648
MIMAR HOLDING AS

RESULTATREGNSKAP

Beløp i: NOK	Note	2023	2022
RESULTATREGNSKAP			
Inntekter			
Salgsinntekt		1 673 671	1 726 958
Sum inntekter		1 673 671	1 726 958
Kostnader			
Lønnskostnad	8, 13	1 916 289	1 399 340
Avskrivning	1	60 826	287 630
Annen driftskostnad		1 298 818	2 633 227
Sum kostnader		3 275 932	4 320 197
Driftsresultat		-1 602 261	-2 593 240
Finansinntekter og finanskostnader			
Inntekt fra investering i datterselskap			
		3 513 846	2 150 000
Annen renteinntekt		351 604	214 216
Annen finansinntekt		339 664	
Verdiendring av markedsbaserte finansielle omløpsmidler		232 343	-232 343
Sum finansinntekter		4 437 457	2 131 873
Nedskrivning av finansielle anleggsmidler			
		198 533	
Annen rentekostnad			4 092
Annen finanskostnad		5 733	979
Sum finanskostnader		204 266	5 071
Netto finans		4 233 191	2 126 802
Ordinært resultat før skattekostnad			
		2 630 930	-466 438
Skattekostnad på resultat	11, 14	22 964	-510 311
Ordinært resultat etter skattekostnad		2 607 966	43 873
Årsresultat		2 607 966	43 873
Årsresultat etter minoritetsinteresser		2 607 966	43 873
Totalresultat		2 607 966	43 873
Overføringer og disponeringer			
Avsatt til annen egenkapital		2 607 966	43 873



Sum overføringer og
disponeringer

2 607 966

43 873



Organisasjonsnr: 982 766 648
MIMAR HOLDING AS

BALANSE

Beløp i: NOK	Note	2023	2022
BALANSE - EIENDELER			
Anleggsmidler			
Immaterielle eiendeler			
Utsatt skattefordel	14	862 144	885 108
Sum immaterielle eiendeler		862 144	885 108
Varige driftsmidler			
Tomter, bygninger og annen fast eiendom	1	167 557	207 483
Driftsløsøre, inventar, verktøy, kontormaskiner o. l.	1, 12	54 099	74 999
Sum varige driftsmidler		221 656	282 482
Finansielle anleggsmidler			
Investering i datterselskap	2	9 894 617	9 894 593
Lån til foretak i samme konsern		202 921	202 921
Investeringer i tilknyttet selskap		19 185 600	7 185 600
Lån til tilknyttet selskap og felles kontrollert virksomhet	3		
Investeringer i aksjer og andeler	2	850 011	850 011
Obligasjoner og andre fordringer		400 000	480 000
Sum finansielle anleggsmidler		30 533 149	18 613 125
Sum anleggsmidler		31 616 950	19 780 715
Omløpsmidler			
Varer			
Fordringer			
Kundefordringer	5	101 428	120 892
Andre kortsiktige fordringer		3 878 290	2 485 555
Sum fordringer		3 979 718	2 606 447
Investeringer			
Andre markedsbaserte finansielle instrumenter		1 346 468	10 796 263
Sum investeringer		1 346 468	10 796 263
Bankinnskudd, kontanter og lignende			
Bankinnskudd, kontanter o. l.	9	945 886	7 789 505



Sum bankinnskudd, kontanter og lignende		945 886	7 789 505
Sum omløpsmidler		6 272 071	21 192 215
SUM EIENDELER		37 889 021	40 972 930
BALANSE - EGENKAPITAL OG GJELD			
Egenkapital			
Innskutt egenkapital			
Aksjekapital (5 750 aksjer á kr 40)	7	230 000	5 750 000
Overkurs		1 100	1 100
Sum innskutt egenkapital		231 100	5 751 100
Opptjent egenkapital			
Annen egenkapital		37 278 660	34 670 694
Sum opptjent egenkapital		37 278 660	34 670 694
Sum egenkapital	6	37 509 760	40 421 794
Gjeld			
Langsiktig gjeld			
Utsatt skatt	11, 14		
Annen langsiktig gjeld			
Sum langsiktig gjeld		0	0
Kortsiktig gjeld			
Leverandørgjeld		44 134	91 591
Betalbar skatt	11, 14		
Skyldige offentlige avgifter		136 749	275 067
Utbytte	6		
Annen kortsiktig gjeld	10	198 377	184 478
Sum kortsiktig gjeld		379 261	551 136
Sum gjeld		379 261	551 136
SUM EGENKAPITAL OG GJELD		37 889 021	40 972 930



Organisasjonsnr: 982 766 648
MIMAR HOLDING AS

KONSERNRESULTATREGNSKAP

Beløp i: NOK	Note	2023	2022
RESULTATREGNSKAP			
Inntekter			
Salgsinntekt		304 629 357	273 132 809
Annen driftsinntekt		7 594 261	8 589 937
Sum inntekter		312 223 618	281 722 746
Kostnader			
Varekostnad		230 051 848	208 419 441
Lønnskostnad		41 626 668	40 534 113
Avskrivning		4 603 790	5 328 304
Nedskrivning av varige driftsmidler og immaterielle eiendeler	5		
Annen driftskostnad		22 938 153	22 121 190
Sum kostnader		299 220 459	276 403 048
Driftsresultat		13 003 159	5 319 697
Finansinntekter og finanskostnader			
Inntekt fra investering i datterselskap		250 000	
Inntekt fra investering i tilknyttede selskaper		384 581	957 744
Annen renteinntekt		592 920	394 126
Annen finansinntekt		834 528	217 033
Verdiendring av markedsbaserte finansielle omløpsmidler		232 343	-232 343
Sum finansinntekter		2 294 372	1 336 561
Nedskrivning av finansielle anleggsmidler		198 533	
Annen rentekostnad		2 072 355	1 526 336
Annen finanskostnad		1 042 953	299 753
Sum finanskostnader		3 313 841	1 826 089
Netto finans		-1 019 469	-489 529
Ordinært resultat før skattekostnad			
Skattekostnad på ordinært resultat		2 940 522	1 131 407
Ordinært resultat etter skattekostnad		9 043 168	3 698 762
Årsresultat		9 043 168	3 698 762
Minoritetsinteresser		1 464 111	1 152 931



Årsresultat etter minoritetsinteresser	7 579 057	2 545 831
Totalresultat	7 579 057	2 545 831
Overføringer og disponeringer		
Ordinært utbytte	961 383	850 000
Avsatt til annen egenkapital	6 617 674	1 626 562
Overført fra annen egenkapital		69 270
Sum overføringer og disponeringer	7 579 057	2 545 832



Organisasjonsnr: 982 766 648
MIMAR HOLDING AS

KONSERNBALANSE

Beløp i: NOK	Note	2023	2022
BALANSE - EIENDELER			
Anleggsmidler			
Immaterielle eiendeler			
Forskning, utvikling, konsesjoner, goodwill o.l.	5	3 369 199	4 417 287
Utsatt skattefordel		984 606	793 891
Sum immaterielle eiendeler		4 353 805	5 211 178
Varige driftsmidler			
Tøtter, bygninger og annen fast eiendom		25 188 281	25 101 078
Driftsløsøre, inventar, verktøy, kontormaskiner o.l.		5 901 236	7 705 582
Sum varige driftsmidler		31 089 517	32 806 660
Finansielle anleggsmidler			
Investeringer i tilknyttet selskap		21 218 627	8 834 056
Lån til tilknyttet selskap og felles kontrollert virksomhet	10		
Investeringer i aksjer og andeler		880 101	880 101
Obligasjoner		409 000	489 000
Sum finansielle anleggsmidler		22 507 728	10 203 157
Sum anleggsmidler		57 951 050	48 220 994
Omløpsmidler			
Varer			
Sum varer		62 213 054	54 484 163
Fordringer			
Kundefordringer		21 144 181	14 750 655
Andre fordringer		4 125 853	7 486 972
Sum fordringer		25 270 034	22 237 627
Investeringer			
Andre markedsbaserte finansielle instrumenter		1 346 468	10 796 263
Sum investeringer		1 346 468	10 796 263
Bankinnskudd, kontanter og lignende			
Bankinnskudd, kontanter o.l.		15 838 715	19 982 276
Sum bankinnskudd, kontanter og lignende		15 838 715	19 982 276



Sum omløpsmidler	104 668 271	107 500 329
SUM EIENDELER	162 619 321	155 721 323
BALANSE - EGENKAPITAL OG GJELD		
Egenkapital		
Innskutt egenkapital		
Aksjekapital 5 750 å 1 000	230 000	5 750 000
Overkurs	1 100	1 100
Sum innskutt egenkapital	231 100	5 751 100
Opptjent egenkapital		
Annen egenkapital	69 581 735	61 988 821
Sum opptjent egenkapital	69 581 735	61 988 821
Minoritetsinteresser	12 048 489	11 559 656
Sum egenkapital	81 861 324	79 299 576
Gjeld		
Langsiktig gjeld		
Annen langsiktig gjeld		
Gjeld til		
kredittinstitusjoner	32 061 238	31 274 919
Sum annen langsiktig gjeld	32 061 238	31 274 919
Sum langsiktig gjeld	32 061 238	31 274 919
Kortsiktig gjeld		
Gjeld til		
kredittinstitusjoner	2 231 854	5 781 715
Leverandørgjeld	24 383 032	22 599 099
Betalbar skatt	3 131 238	1 968 947
Skyldig offentlige avgifter	4 775 289	4 310 039
Utbytte	961 383	850 000
Annen kortsiktig gjeld	13 213 963	9 637 030
Sum kortsiktig gjeld	48 696 759	45 146 829
Sum gjeld	80 757 997	76 421 748
SUM EGENKAPITAL OG GJELD	162 619 321	155 721 324



Organisasjonsnr: 982 766 648
MIMAR HOLDING AS

NOTEOPPLYSNINGER - SELSKAP - alle poster oppgitt i hele tall

Note

Antall årsverk i regnskapsåret
3.00

<u>Sum</u>	<u>Beløp</u>
<u>Balanseført verdi 31.12.</u>	<u>Varige driftsmidler Immaterielle eiend.</u>

Konsernregnskap

Morselskapet sitt navn

Forretningskontor for morselskapet

Begrunnelse for at datterselskap er utelatt fra konsolideringen

<u>Samlet beløp - tilknyttet selskap</u>	<u>Årets</u>	<u>Fjorårets</u>
--	--------------	------------------

<u>Samlet beløp - foretak i samme konsern</u>	<u>Årets</u>	<u>Fjorårets</u>
---	--------------	------------------

<u>Samlet beløp - foretak i samme konsern</u>	<u>Årets</u>	<u>Fjorårets</u>
---	--------------	------------------

<u>Samlet beløp - felles kontrollert virksomhet</u>	<u>Årets</u>	<u>Fjorårets</u>
---	--------------	------------------

<u>Pantstillelse</u>	<u>Beløp</u>
----------------------	--------------

<u>Beholdning av egne aksjer</u>	<u>Antall</u>	<u>Pålydende</u>	<u>Andel av aksjek.</u>
----------------------------------	---------------	------------------	-------------------------



Organisasjonsnr: 982 766 648
MIMAR HOLDING AS

NOTEOPPLYSNINGER - KONSERN

- alle poster oppgitt i hele tall



ÅRSBERETNING FOR 2023

MIMAR HOLDING AS
Org.nr. 982 766 648 Mva

Virksomhetens art og lokalisering

Mimar Holding AS er lokalisert i Florø. Selskapets virksomhet er kjøp og salg av aksjer, samt oppfølging og utvikling av selskap. Selskapet kan også inngå andre former for forpliktende samarbeid med andre foretak eller personer. Mimar Holding AS er morselskap for Ocean Electronics AS, Elkjøp Fjordane AS, Klimatekk AS og Fugleskjæret Næringsbygg AS. Selskapet har også minoritetsposter i et par andre selskap, der siste betydelige satsing er gjennom etablering av selskapet Stranda Eigedom AS som har som formål å utvikle en ny bydel i Florø og som Mimar Holding AS har en eierandel på 1/3-del.

Konsernselskapene driver virksomhet innen handel med forbrukerelektronikk og maritim elektronikk, organisert i h.h.v. Elkjøp Fjordane og Ocean Electronics AS, der alle har ledelse lokalisert i Florø, mens den operative aktiviteten hovedsakelig utøves på ulike steder i Vestland fylke. I tillegg driver konsernet eiendomsutvikling og forvaltning i Florø, samt salg av klimarelaterte produkt som varmepumper, solskjerming m.m. organisert i egne selskap.

Det var endret aktivitet i hovedmarkedene for flere av konsernselskapene i 2023. Elkjøp Fjordane AS hadde stabil i omsetning i.f.t året før og oppnådde 201,0 MNOK mens Ocean Electronics AS opplevde en betydelig økt omsetning på 101,7 MNOK. De øvrige konsernselskapene hadde, til sammenligning, kun mindre omsetning i 2023.

Fortsatt drift

Årsregnskapet er utarbeidet under forutsetning om fortsatt drift.

Selskapets stilling og resultat

Selskapets omsetning var relativt stabilt fra 2022 til 2023 men selskapets driftsresultat er bedret, til et negativt resultat på 1,6 MNOK. Årsresultatet ble forbedret fra 44 KNOK i 2022 til 2,6 MNOK i 2023. Selskapets egenkapitalandel var om lag 99 % 31.12.2023.

For 2023 viser konsernregnskapet en omsetning på 312,2 MNOK, med et driftsresultat på 13,0 MNOK og et årsresultat etter skatt på 9,0 MNOK. Dette betyr om lag 10,8 % økning i omsetning og et resultat etter skatt som er betydelig forbedret, hovedsaklig som følge av meget god resultatforbedring i datterselskapet Ocean Electronics AS.

Egenkapitalen pr 31.12.2023 var på 81,9 MNOK mot 79,3 MNOK pr 31.12.22. Dette representerer en reduksjon i egenkapitalandelen på 0,6 prosentpoeng, fra 50,9 % til 50,3 %, som følge av noe større kapitalbinding i finansielle anleggsmidler knytt til Stranda Eigedom AS som tilknyttet selskap.

Konsernet har ved utgangen av 2023, en langsiktig gjeld som utgjør 19,7 % av totalkapitalen. Konsernet er i en sunn økonomisk og finansiell stilling.

Mimar Holding AS, Fugleskjærgata 10, NO-6900 Florø Org no: 982 766 648 MVA tlf. +47 577 51300



Fremtidig utvikling

Selskapets elektronikkvarehus som opererer under franchiseavtale med Elkjøp har i 2023 holdt selskapets posisjon i markedet og fremstår som den klart største aktøren i sin bransje i Sunnfjord og Nordfjord. Den tilspissede konkurransesituasjon i markedet i både Sunnfjord og Nordfjord har fortsatt i 2023 og medført et betydelig negativt marginpress og en bunmlinje som er svakere enn målsatt.

Markedet for maritim elektronikk var i 2023 inne i en vekstperiode både lokalt og globalt, slik at Ocean Electronics AS fikk en topplinjevækst på 22,6 %.

Eiendomsselskapet Vesla Eigedom Førde AS hadde sitt fjortende ordinære driftsår i 2023 og selskapet har stabil drift og oppnår forventet resultat.

Fugleskjæret Næringsbygg AS eier en næringsseiendom i Florø som er tilnærmet fullt utleid. Dette selskapet leverer tilfredsstillende resultat.

Morselskapet Mimar Holding AS forventes å ha en noe redusert omsetning i 2024 grunnet outsourcing av tjenester.

Redegjørelse for årsregnskapet

Konsernet har en omsetning i 2023 på 312,2 MNOK, et driftsresultat på 13,0 MNOK og et årsresultat på 9,0 MNOK etter skatt (7,6 MNOK etter minoritetsandeler).

Styret vurderer oppnådde resultatmarginer i 2023 som brukbart men fortsatt noe svakere enn hva som kreves for å drive med en akseptabel inntjening i.f.t omsetning og ordinær driftsrisiko. Avkastningen på investert kapital er akseptabel.

Samlet positiv kontantstrøm fra operasjonelle aktiviteter i konsernet viser 8,8 MNOK i 2023 og skyldes en rekke endringer i selskapets arbeidskapitalposter og en EBITDA på 17,6 MNOK. Netto kontantstrøm fra investeringsaktiviteter var -3,8 MNOK og fra finansieringsaktiviteter på -9,1 MNOK, i hovedsak grunnet tilbakebetaling av egenkapital og nedbetaling av gjeld.

Beholdningen av kontanter og kontantekvivalenter er redusert fra 20,0 MNOK til 15,8 MNOK. Konsernets evne til egenfinansiering av investeringer er tilfredsstillende.

Konsernets kortsiktige gjeld utgjorde pr 31.12.23, 48,7 MNOK mot 45,1 MNOK ved utgangen av 2022. Dette utgjør 60,3 % av samlet gjeld og er akseptabelt i.f.t konsernets aktivitet. Omløpsmidlene i konsernet er imidlertid høye og utgjør 104,7 MNOK. Konsernet har i 2023 økt kapitalbindingen i anleggsmidler i forhold til omsetning og resultat men har samtidig holdt den langsiktige gjelden relativt konstant.

Totalkapitalen var ved utgangen av året 162,6 MNOK, sammenlignet med 155,7 MNOK ved utgangen av 2022. Egenkapitalandelen pr utgangen av 2023 er 50,3 % og vurderes som god, vurdert ut fra både bransjestandard og generelle soliditetsnormer i Norge.

Finansiell risiko

Konsernet er i liten grad direkte eksponert for finansielle risiki.

Mimar Holding AS, Fugleskjærgata 10, NO-6900 Florø Org no: 982 766 648 MVA tlf. +47 577 51300



Konsernet har tilnærmet ingen fakturering i utenlandsk valuta og ingen finansiering i utenlandsk valuta.

Konsernets nåværende strategi innbefatter ikke bruk av finansielle instrumenter utover rensikringsavtale.

Markedsrisiko

Konsernet er indirekte eksponert for endringer i valutakurser, spesielt nivået på styrken i den norske krona, da markedet for maritim elektronikk er tett knyttet til konkurranseevnen til den norske verftsindustrien som igjen er sårbar for en sterk kronekurs.

Videre er konsernet eksponert for endringer i Euro-kursen, da en stor del av varene som blir omsatt av Elkjøp Fjordane AS har et prisnivå som avspeiler denne kursen og som derved kan påvirke omsetningen av produkt med høy priselastisitet.

Kredittrisiko

Risiko for tap på fordringer er vurdert til å være lavt og konsernet har hittil ikke hatt vesentlig tap på fordringer. En betydelig del av Elkjøp Fjordane AS sine utestående fordringer er i tillegg sikret ved at Elkjøp Nordic tar kredittrisikoen knytt til bedrifts markedet.

Brutto kreditteksponering på balansedagen er økt fra 31.12.22 til 31.12.23 på konsernnivå grunnet et noe større leveransenivå rundt årsskiftet. Nivået representerer en begrenset kredittrisiko for konsernet.

Det er ikke inngått avtaler om motregning eller andre finansielle instrument som reduserer kredittrisikoen.

Likviditetsrisiko

Styret vurderer likviditeten i konsernet som god.

Konsernet sin langsiktige finansiering er basert på flytende rente, der knapt 22 % er sikret med en egen fastrente swap-avtale som løper til 2025. Renterisikoen er således begrenset i.f.t. konsernets totaløkonomi.



Arbeidsmiljø og personale

Mimar Holding AS og konsernet prioriterer å være en god arbeidsplass, med motiverte og kompetente medarbeidere som trives på jobb.

Konsernet sin kultur bygger på likestilling, inkludering og mangfold. Om organisasjonen utvikler seg i konsernets målsatte strategiske retning vil det gi utviklingsmuligheter for mange og skape motiverende og utviklende jobber. Konsernet er opptatt av å ha motiverte og kompetente medarbeidere som trives på jobb, og som føler stolthet over å være en del av virksomheten.

Ved regnskapsårets utgang hadde selskapet 4 ansatte, tilsvarende om lag 2 årsverk.

Arbeidsmiljøet anses som tilfredsstillende og det er ikke iverksatt spesielle tiltak på dette området. Sykefraværet er i 2023 på 36,5 %, grunnet langtidssykemeldinger.

Sammen med datterselskapene hadde Mimar Holding AS i regnskapsåret omlag 101 ansatte på hel og deltid tilsvarende om lag 68 årsverk i 2023. Av disse utgjør kvinner omlag 18 årsverk.

En del av de ansatte arbeider deltid på kveld og på lørdager for å dekke opp lange åpningstider. Dette er på tidspunkt der elever/studenter ønsker å arbeide.

Det er ikke registrert hendelser i regnskapsåret der ansatte har blitt skadet i arbeid. Sykefraværet i 2023 var omlag 5 % i konsernet.

Arbeidsmiljøet i konsernet vurderes som godt og det arrangeres ulike trivselsfremmende tiltak overfor ansatte og samarbeidet med de ansatte har vært konstruktivt.

Ansvarsforsikring for styret og daglig leder

Konsernet inngår i Tryg sin ansvarsforsikring som dekker styremedlemmene, herunder varamedlemmer og adm.dir i sin funksjon som sådan i de respektive selskap som er dekket under forsikringen.

Likestilling

Selskapet er opptatt av likestilling mellom kjønnene, der balansen mellom kvinner og menn er noe bedret igjennom 2023. De daglige åpningstidene medfører behov for deltidsstillinger som søkes organisert slik at de harmonerer godt for elever i videregående skole som ønsker å ha inn tekstgivende arbeid etter skoletid og på lørdager.

Av styrets fem medlemmer er det 2 kvinner.

Selskapet har videre en bevisst holdning til at diskriminering på bakgrunn av etnisitet, legning, identitet, alder eller andre forhold ved en person ikke skal forekomme i.f.m rekruttering, løpende drift eller ved organisatoriske endringer.

Mimar-konsernet tilrettelegger for at ansatte, både kvinner og menn, skal kunne avvikle fødsels permisjoner etter eget ønske. I 2023 har både kvinner og menn avviklet fødselspermisjoner.

Konsernet sitt likestillingsarbeid er forankret i virksomhetens retningslinjer og strategier. De etiske retningslinjene inneholder retningslinjer for å hindre diskriminering, mobbing og trakassering på arbeidsplassen.



Åpenhetsloven

Elkjøp Fjordane AS, som største selskap i konsernet er tett knyttet opp til Elkjøp Nordic, der det vesentlige av transaksjonsverdier i Elkjøp Fjordane AS er representert i transaksjoner med Elkjøp Nordic. Dette medfører at Elkjøp Fjordane AS har god dekning i.f.t krav under Åpenhetsloven ved å være tett knyttet til Elkjøp Nordic sine rutiner på dette området.

De øvrige konsernselskapene arbeider aktivt med å kvalitetssikre både opprinnelsesland, leverandørkjede og øvrige forhold for å sikre at konsernet ivaretar Åpenhetsloven sine krav der en redegjørelse over arbeidet som er gjort vil bli lagt fram.


Ocean Electronics AS har en utførlig beskrivelse av sine holdninger, rutiner og regelverk knytt til kravene i Åpenhetsloven, der disse finnes på selskapets hjemmeside (www.oceanelectronics.no).


Miljørapportering


Selskapet forurenser ikke det ytre miljø utover hva som er normalt for denne type virksomhet og det er inngått avtaler for levering av både ordinært og spesielt avfall.


Konsernselskapene har i tillegg rutiner og avtaler for levering av spesialavfall.


Florø, den 11/06/2024


Vidar Grønnevik
Styreleder


John Sigurd Solberg
Styremedlem


Ragna Vestby Solberg
Styremedlem


Mirjam Vestby Solberg
Styremedlem


Martin Vestby Solberg
Styremedlem

**MIMAR HOLDING AS****RESULTATREGNSKAPET 01.01. - 31.12.**


2023	Morselskap 2022		Note	Konsern 2023	2022
1 673 671	1 726 958	Salgsinntekt	1	304 629 357	273 132 809
0	0	Annen driftsinntekt	1, 2	7 594 261	8 589 937
1 673 671	1 726 958	Sum driftsinntekt		312 223 618	281 722 746
0	0	Varekostnad		230 051 848	208 419 441
1 916 289	1 399 340	Lønnskostnad	3, 4	41 626 668	40 534 113
60 826	287 630	Avskrivning	5	4 603 790	5 328 304
1 298 818	2 633 227	Annen driftskostnad	3	22 938 153	22 121 190
3 275 933	4 320 197	Sum driftskostnad		299 220 459	276 403 048
-1 602 262	-2 593 240	Driftsresultat		13 003 159	5 319 697
3 513 846	2 150 000	Inntekt fra investering i datterselskap	2	250 000	0
0	0	Inntekt fra investering i tilknyttet selskap	2	384 581	957 744
351 604	214 216	Annen renteinntekt		592 920	394 126
339 664	0	Annen finansinntekt		834 528	217 033
232 343	-232 343	Verdiendring av markedsbaserte finansielle omløpsmidler		232 343	-232 343
-198 533	0	Nedskrivning av finansielle anleggsmidler	2	-198 533	0
0	-4 092	Annen rentekostnad		-2 072 355	-1 526 336
-5 732	-979	Annen finanskostnad		-1 042 953	-299 753
2 630 930	-466 438	Ordinært resultat før skattekostnad		11 983 690	4 830 169
22 964	-510 311	Skattekostnad på ordinært resultat	6	2 940 522	1 131 407
2 607 966	43 873	Årsresultat		9 043 168	3 698 762
0	0	Minoritetens andel	12	1 464 111	1 152 931
2 607 966	43 873	Majoritetens andel		7 579 057	2 545 831
0	0	<i>Disponering (dekning) av årsresultatet</i>			
2 607 966	43 873	Foreslått utbytte			
0	0	Avsatt til annen egenkapital			
2 607 966	43 873	Overført fra annen egenkapital			
		Sum overført			


**MIMAR HOLDING AS****BALANSE PR. 31.12.**

2023	Morselskap 2022		Note	Konsern 2023	2022
EIENDELER					
Anleggsmidler					
0	0	Goodwill og immatrielle eiendeler	5	3 369 199	4 417 287
862 144	885 108	Utsatt skattefordel	6	984 606	793 891
862 144	885 108	Sum immaterielle eiendeler		4 353 805	5 211 178
Varige driftsmidler					
167 557	207 483	Tomter, bygninger o.a. fast eiendom		25 188 281	25 101 078
54 099	74 999	Driftsløsøre, inventar, verktøy o.l.		5 901 236	7 705 582
221 656	282 482	Sum varige driftsmidler	5	31 089 517	32 806 660
Finansielle anleggsmidler					
9 894 617	9 894 593	Investeringer i datterselskap	2	0	0
202 921	202 921	Lån til foretak i samme konsern	3, 7, 10	0	0
19 185 600	7 185 600	Investeringer i tilknyttet selskap	2	21 218 627	8 834 056
850 011	850 011	Investeringer i aksjer og andeler		880 101	880 101
400 000	480 000	Andre langsiktige fordringer	7	409 000	489 000
30 533 149	18 613 125	Sum finansielle anleggsmidler		22 507 728	10 203 157
31 616 949	19 780 715	Sum anleggsmidler		57 951 050	48 220 994
Omløpsmidler					
0	0	Varer	8	62 213 054	54 484 163
Fordringer					
101 428	120 892	Kundefordringer	9, 10	21 144 181	14 750 655
3 878 290	2 485 555	Andre fordringer	7	4 125 853	7 486 972
3 979 718	2 606 447	Sum fordringer		25 270 034	22 237 627
Investeringer					
1 346 468	10 796 263	Andre markedsbaserte finansielle instr.		1 346 468	10 796 263
1 346 468	10 796 263	Sum investeringer		1 346 468	10 796 263
945 886	7 789 505	Bankinnskudd, kontanter o.l.	14	15 838 715	19 982 276
6 272 072	21 192 215	Sum omløpsmidler		104 668 271	107 500 329
37 889 021	40 972 930	Sum eiendeler		162 619 321	155 721 323


**MIMAR HOLDING AS****BALANSE PR. 31.12.**


2023	Morselskap 2022	Note	Konsern 2023	2022
EGENKAPITAL OG GJELD				
Innskutt egenkapital				
230 000	5 750 000		230 000	5 750 000
1 100	1 100	11	1 100	1 100
<u>231 100</u>	<u>5 751 100</u>		<u>231 100</u>	<u>5 751 100</u>
Opptjent egenkapital				
37 278 660	34 670 694		69 581 735	61 988 821
<u>37 278 660</u>	<u>34 670 694</u>		<u>69 581 735</u>	<u>61 988 821</u>
0	0		12 048 489	11 559 656
<u>37 509 760</u>	<u>40 421 794</u>	12	<u>81 861 324</u>	<u>79 299 576</u>
Annens langsiktig gjeld				
0	0		32 061 238	31 274 919
<u>0</u>	<u>0</u>	13	<u>32 061 238</u>	<u>31 274 919</u>
Kortsiktig gjeld				
0	0		2 231 854	5 781 715
44 134	91 591	13	24 383 032	22 599 099
0	0	10	3 131 238	1 968 947
136 749	275 067	6	4 775 289	4 310 039
0	0		961 383	850 000
198 378	184 478	12	13 213 963	9 637 030
<u>379 261</u>	<u>551 136</u>	15	<u>48 696 759</u>	<u>45 146 829</u>
<u>379 261</u>	<u>551 136</u>		<u>80 757 997</u>	<u>76 421 748</u>
<u>37 889 021</u>	<u>40 972 930</u>		<u>162 619 321</u>	<u>155 721 324</u>


Vidar Grønnevik
Styrets leder


Mirjam Vestby Solberg
Styremedlem

Florø, 11.06.2024
Styret i MIMAR HOLDING AS


John Sigurd Solberg
Styremedlem/ daglig leder


Ragna Vestby Solberg
Styremedlem


Martin Vestby Solberg
Styremedlem



Kontantstrømoppstilling

Morselskapet			Konsernet	
2022	2023		2023	2022
Kontantstrømmer fra operasjonelle aktiviteter				
-466 438	2 630 930	Resultat før skattekostnad	11 983 690	4 830 169
0	0	Periodens betalte skatt	-1 968 946	-2 116 477
893 337	0	Tap/gevinst ved salg av anleggsmidler	0	893 337
287 630	60 826	Ordinære avskrivninger	4 603 790	5 328 304
232 343	-572 006	Finansposter med resultateffekt	-572 006	232 343
0	0	Nedskrivning anleggsmidler	0	0
0	0	Endring i varelager	-7 728 891	-5 579 506
-47 505	19 464	Endring i kundefordringer	-6 393 526	-10 602 563
-218 707	-47 457	Endring i leverandørgjeld	1 783 933	10 057 930
1 313 208	-1 437 154	Endring i andre tidsavgrensingsposter	7 483 264	2 871 097
0	0	Resultatandel (fra DS/TS) fratrukket utdelinger fra selskapet	-384 571	-957 744
1 993 868	654 603	Netto kontantstrøm fra operasjonelle aktiviteter	8 806 737	4 956 890
Kontantstrømmer fra investeringsaktiviteter				
0	0	Utbetalinger ved kjøp av varige driftsmidler	-1 838 559	-966 797
3 000 000	0	Innbetalinger ved salg av varige driftsmidler	0	3 000 000
0	10 021 801	Innbetalinger ved salg av aksjer og andeler i andre foretak	10 021 801	0
-11 000 000	-12 000 024	Netto utbetalinger ved kjøp av aksjer og andeler i andre foretak	-12 000 000	-21 434 352
0	0	Endring/utbetaling langsiktig fordring	0	0
0	0	Endring/utbetaling andre fordring	0	0
-8 000 000	-1 978 223	Netto kontantstrøm fra investeringsaktiviteter	-3 816 758	-19 401 149
Kontantstrømmer fra finansieringsaktiviteter				
0	0	Netto utbetalinger ved opptak/nedbetaling av langsiktig gjeld	786 319	-565 807
0	0	Netto innbetalinger ved opptak av kortsiktig gjeld	-3 549 861	2 179 411
	-5 520 000	Tilbakebetalinger av egenkapital	-5 520 000	
-3 000 000	0	Utbetalinger av utbytte	-850 000	-3 000 000
-3 000 000	-5 520 000	Netto kontantstrøm fra finansieringsaktiviteter	-9 133 542	-1 386 396
-9 006 132	-6 843 620	Netto endring i kontanter og kontantekvivalenter	-4 143 563	-15 830 655
16 795 636	7 789 505	Beholdning av kontanter og kontantekvivalenter ved periodestart	19 982 276	31 249 003
0	0	Kontantbeholdning innfusjonert datter	0	4 563 928
7 789 505	945 886	Beholdning av kontanter og kontantekvivalenter periodens slutt	15 838 713	19 982 276



Regnskapsprinsipper

Årsregnskapet er satt opp i samsvar med regnskapsloven og god regnskapsskikk.

Konsolideringsprinsipper

Konsernregnskapet omfatter morselskapet Mimar Holding AS og datterselskapene Ocean Electronics AS, Elkjøp Fjordane AS, Klimatekk AS og Fugleskjæret Næringsbygg AS.

Konsernregnskapet er utarbeidet som om konsernet var en økonomisk enhet. Transaksjoner og mellomværende mellom selskapene i konsernet er eliminert. Konsernregnskapet er utarbeidet etter ensartede prinsipper, ved at datterselskaper følger de samme regnskapsprinsipper som morselskapet.

Kjøpte datterselskaper regnskapsføres i konsernregnskapet basert på morselskapets anskaffelseskost. Anskaffelseskost tilordnes identifiserbare eiendeler og gjeld i datterselskapet, som oppføres i konsernregnskapet til virkelig verdi på oppkjøpstidspunktet. Eventuell merverdi eller mindreverdi ut over hva som kan henføres til identifiserbare eiendeler og gjeld balanseføres som goodwill. Merverdier i konsernregnskapet avskrives over de oppkjøpte eiendelenes forventede levetid.

Det tilknyttede selskapet er vurdert etter egenkapitalmetoden i konsernregnskapet.

Salgsinntekter

Inntektsføring ved salg av varer skjer på leveringstidspunktet. Med leveringstidspunktet menes tidspunktet for overgang av risiko og kontroll knyttet til det leverte. Tjenester inntektsføres i takt med utførelsen. Andelen av salgsinntekter som knytter seg til fremtidige servicetelser balanseføres som uopptjent inntekt ved salget, og inntektsføres deretter i takt med levering av ytelsene.

Klassifisering og vurdering av balanseposter

Eiendeler bestemt til varig eie eller bruk er klassifisert som anleggsmidler. Eiendeler som er tilknyttet varekretsløpet er klassifisert som omløpsmidler. Fordringer klassifiseres som omløpsmidler hvis de skal tilbakebetales i løpet av ett år etter utbetalingstidspunktet. For gjeld er analoge kriterier lagt til grunn.

Omløpsmidler vurderes til laveste av anskaffelseskost og virkelig verdi. Kortsiktig gjeld balanseføres til nominelt beløp på etableringstidspunktet.

Anleggsmidler vurderes til anskaffelseskost. Varige anleggsmidler som forringes i verdi avskrives lineært over forventet økonomisk levetid. Anleggsmidlene nedskrives til virkelig verdi ved verdifall som ikke forventes å være forbigående. Nedskrivningen reverseres i den utstrekning grunnlaget for nedskrivningen ikke lenger er tilstede.

Langsiktig gjeld i norske kroner med unntak av andre avsetninger balanseføres til nominelt beløp på etableringstidspunktet.

Varige driftsmidler

Varige driftsmidler balanseføres og avskrives lineært over driftsmidlenes forventede levetid dersom de har antatt levetid over 3 år og har en kostpris som overstiger kr 15.000. Vedlikehold av driftsmidler kostnadsføres løpende under driftskostnader. Påkostninger eller forbedringer tillegges driftsmidlets kostpris og avskrives i takt med driftsmidlet. Skillet mellom vedlikehold og påkostning/forbedring regnes i forhold til driftsmidlets stand ved kjøp av driftsmidlet.

Datterselskaper og tilknyttede selskaper

Datterselskaper, tilknyttede selskaper og felles kontrollert virksomhet er vurdert etter kostmetoden i selskapsregnskapet. Investeringen er vurdert til anskaffelseskost for aksjene med mindre nedskrivning har vært nødvendig.

Konsembidrag til datterselskap, med fradrag for skatt, er ført som økt kostpris for aksjene.

Utbytte/konsembidrag er inntektsført samme år som det er avsatt i datterselskapet/det tilknyttede selskapet. Ved utbytte/konsembidrag som vesentlig overstiger andel av tilbakeholdt resultat etter kjøpet anses den overskytende del som tilbakebetaling av investert kapital, og er fratrukket investeringens verdi i balansen.

Varebeholdninger

Lager av innkjøpte varer er verdsatt til laveste av anskaffelseskost etter FIFO- prinsippet og virkelig verdi. Egentilvirkede ferdigvarer og varer under tilvirkning er vurdert til full tilvirkningskost. Det foretas nedskrivning for påregnelig ukurans.

Pensjon

Selskapene har innskuddsbasert pensjonsordning. Pensjonen er avhengig av innbetalte midler og avkastning på midlene. For foretaket er årets kostnad lik årets premie.

**Kortsiktige plasseringer**

Kortsiktige plasseringer (aksjer og andeler vurdert som omløpsmidler) vurderes til virkelig verdi på balansedagen. Mottatt utbytte og andre utdelinger inntektsføres som annen finansinntekt.

Fordringer

Kundefordringer og andre fordringer er oppført i balansen til pålydende etter fradrag for avsetning til forventet tap. Avsetning til tap gjøres på grunnlag av individuelle vurderinger av de enkelte fordringene. I tillegg gjøres det for øvrige kundefordringer en uspesifisert avsetning for å dekke antatt tap.

Skatt

Skattekostnaden i resultatregnskapet omfatter både periodens betalbare skatt og endring i utsatt skatt. Utsatt skatt er beregnet med 22% på grunnlag av de midlertidige forskjeller som eksisterer mellom regnskapsmessige og skattemessige verdier, samt eventuelt ligningsmessig underskudd til fremføring ved utgangen av regnskapsåret. Skatteøkende og skattereduserende midlertidige forskjeller som reverserer eller kan reversere i samme periode er utlignet. Oppføring av utsatt skattefordel på netto skattereduserende forskjeller som ikke er utlignet og underskudd til fremføring, er begrunnet med antatt fremtidig inntjening. Utsatt skatt og skattefordel som kan balanseføres er oppført netto i balansen.

Skatt på avgift konsernbidrag som er ført som økt kostpris på aksjer i andre selskaper, og skatt på mottatt konsernbidrag som er ført direkte mot egenkapitalen, er ført direkte mot skatt i balansen (føringen skjer mot betalbar skatt hvis konsernbidraget har hatt virkning på betalbar skatt og mot utsatt skatt/skattefordel hvis konsernbidraget har hatt virkning på utsatt skatt/skattefordel)

Kontantstrømoppstilling

Kontantstrømoppstillingen er utarbeidet etter den indirekte metoden. Ved bruk av den indirekte metoden rapporteres kontantstrømmene brutto fra investerings- og finansieringsaktiviteter, mens det regnskapsmessige resultat avstemmes mot netto kontantstrøm fra operasjonelle aktiviteter. Kontanter og kontantekvivalenter omfatter kontanter, bankinnskudd and andre kortsiktige, likvide plasseringer som umiddelbart og med uvesentlig kursrisiko kan konverteres til kjente kontantbeløp og med forfallsdato kortere enn tre måneder fra anskaffelsesdato.



Note 1 Driftsinntekter

Morselskapet			Konsernet	
I år	I fjor		I år	I fjor
1 673 671	1 726 958	Salgsinntekter	304 629 357	273 132 809
0	0	Andre driftsinntekter	7 594 261	8 589 937
1 673 671	1 726 958	Sum	312 223 618	281 722 746

I år	I år	Fordeling på virksomhetsområder	I år	I fjor
1 673 671	1 726 958	Regnskap og administrasjon	101 908	54 249
		Salg av forbrukerelektronikk og elektriske husholdningsapparater	208 025 097	207 495 074
		Salg av varer og tjenester knyttet til maritim elektronikk	101 623 183	71 733 140
		Utleie av eiendom	2 473 430	2 440 282
		Salg datterselskap	0	0
1 673 671	1 726 958	Sum	312 223 618	281 668 494

I år	I år	Geografisk fordeling	I år	I fjor
1 673 671	1 726 958	Norge	312 223 618	281 722 746
1 673 671	1 726 958	Sum	312 223 618	281 722 746

Note 2 Datterselskap, tilknyttet selskap og felleskontrollert virksomhet

Morselskapet

Investeringene i datterselskap, felleskontrollerte selskap og tilknyttet selskap regnskapsføres etter kostmetoden i mor. Tilknyttet selskap regnskapsføres etter egenkapitalmetoden i konsernet.

Datterselskap

	Forretnings- kontor	Eierandel/ stemme-andel	Egenkap. siste år	Resultat siste år (100 (100 %))	Balanseført verdi
Ocean Electronics AS	Florø	90 %	15 042 809	6 780 634	3 779 617
Klimatekk AS	Florø	100 %	587 098	441 254	250 000
Fugleskjæret Næringsbygg AS	Florø	75 %	6 501 605	987 429	1 455 000
Elkjøp Fjordane AS	Florø	70 %	26 708 627	2 139 332	4 410 000
Balanseført verdi 31.12.					9 894 617

Mor

	Forretnings- kontor	Eierandel/ stemme-andel	Egenkap. siste år	Resultat siste år (100 (100 %))	Balanseført verdi
Tilknyttet selskap					
Solheim Diesel Holding AS	Florø	25 %	4 191 000	274 000	680 600
Vesla Eigedom Førde AS	Florø	50 %	16 389 884	820 292	6 505 000
Stranda Eigedom AS	Florø	50 %	23 951 871	-48 129	12 000 000
Balanseført verdi 31.12.					19 185 600

Konsernet

	Forretnings- kontor	Eierandel/ stemme-andel	Egenkap. siste år	Resultatført i (100 konsern)	Balanseført verdi (EK- metoden)
Tilknyttet selskap					
Solheim Diesel Holding AS	Florø	25 %	4 191 000	-1 500	1 047 750
Vesla Eigedom Førde AS	Florø	50 %	16 389 884	410 146	8 194 942
Stranda Eigedom AS	Florø	50 %	23 951 871	-24 065	11 975 936
Balanseført verdi 31.12.				384 582	21 218 628

**Note 3 Lønnskostnader, antall ansatte, godtgjørelser, lån til ansatte mm.**

Morselskapet		Lønnskostnader	Konsernet	
I år	I fjor		I år	I fjor
1 532 875	1 056 430	Lønninger	35 506 241	33 747 489
190 074	254 566	Arbeidsgiveravgift	4 463 098	5 289 178
47 057	86 876	Pensjonskostnader	1 192 391	1 305 977
146 283	1 468	Andre ytelser	464 937	191 469
1 916 289	1 399 340	Sum	41 626 668	40 534 113

Gjennomsnittlig antall årsverk i løpet av regnskapsåret har vært 3 i morselskapet og 71 i konsernet.

Ytelser til ledende personer i morselskapet

	Daglig leder	Styret
Lønn	134 974	60 000
Annen godtgjørelse	0	0

Det er ikke gitt lån/sikkerhetsstillelse til daglig leder, styreformann eller andre nærstående parter. Det er ingen enkelt lån/sikkerhetsstillelser som utgjør mer enn 5 % av selskapets egenkapital.

Revisor

Morselskapet		Revisor	Konsernet	
I år	I fjor		I år	I fjor
65 200	65 770	Revisjon	491 200	395 270
93 600	72 100	Andre tjenester	193 050	244 180
158 800	137 870	Sum honorar til revisor	684 250	639 450

Note 4 Pensjoner

Elkjøp Fjordane AS har en innskuddsplan som omfatter 43 ansatte. Pensjonen er avhengig av innbetale midler og avkastning på midlene. For foretaket er årets kostnad lik årets premie, kr 653.219.

Ocean Electronics AS har en innskuddsplan som omfatter 23 ansatte. Pensjonen er avhengig av innbetale midler og avkastning på midlene. For foretaket er årets kostnad lik årets premie, kr 541.778.

Mimar Holding AS har en innskuddsplan som omfatter 3 ansatte. Pensjonen er avhengig av innbetale midler og avkastning på midlene. For foretaket er årets kostnad lik årets premie, kr 47.057.

Klimatekk AS har en innskuddsplan som omfatter 2 ansatte. Pensjonen er avhengig av innbetale midler og avkastning på midlene. For foretaket er årets kostnad lik årets premie, kr 49.928.

Konsernets pensjonsordninger tilfredsstiller kravene i lov om obligatorisk tjenestepensjon.

Netto pensjonskostnad

Morselskapet		Pensjonspremie til innskuddsbasert ordning	Konsernet	
I år	I fjor		I år	I fjor
47 057	86 876		1 291 982	1 206 019
47 057	86 876	Sum netto pensjonspremie	1 291 982	1 206 019



Note 5 Varige driftsmidler

Konsernet

	Immatrielle eiendeler	Goodwill	Tomter	Bygninger	Bygnings innredning	Driftsløsøre	Sum varige driftsmidler
Anskaffelseskost 01.01.	118 400	7 723 113	4 181 775	32 832 543	30 961 626	8 441 114	84 258 571
Tilgang	0	0	0	1 338 505	0	454 340	1 792 845
Avgang	0	0	0	0	8 155 461	3 004 010	11 159 471
Anskaffelseskost 31.12.	118 400	7 723 113	4 181 775	34 171 048	22 806 165	5 891 444	74 891 945
Akkumulerte avskrivninger 31.12.	83 988	4 388 326	0	13 111 829	18 133 527	4 275 851	39 993 521
Akkumulerte nedskrivninger 31.12.	0	0	0	0	440 700	0	440 700
Balansført verdi 31.12.	34 412	3 334 787	4 181 775	21 059 219	4 231 938	1 616 585	34 458 717
	0						
Årets avskrivninger	22 000	1 026 088	0	1 251 301	1 745 000	559 400	4 603 790
Årets nedskrivning		0	0	0	0	0	0
Forventet økonomisk levetid	5 år	5-10 år	Evig	20-50 år	5-10 år	3-5 år	
Avskrivningsplan	Lineær	Lineær	Ingen	Lineær	Lineær	Lineær	

Bokført goodwill er knyttet til fusjon mellom Ocean Electronic AS og Westronic AS i 2022, og avskrives over 5 år.

Mor

	Tomt	Bygninger	Driftsløsøre	Sum varige driftsmidler
Anskaffelseskost 01.01.	0	838 374	451 945	1 290 319
Tilgang	0	0	0	0
Avgang	0	0	0	0
Anskaffelseskost 31.12.	0	838 374	451 945	1 290 319
Akkumulerte avskrivninger 31.12.	0	670 818	397 844	1 068 662
Akkumulerte nedskrivninger 31.12.	0	0	0	0
Balansført verdi 31.12.	-	167 556	54 100	221 656
Årets avskrivninger		39 926	20 900	60 826
Forventet økonomisk levetid		10-20 år	3-5 år	
Avskrivningsplan		Lineær	Lineær	



Note 6 Skatt

Beregning av utsatt skatt/utsatt skattefordel

Morselskapet			Konsernet	
I år	I fjor		I år	I fjor
		<i>Midlertidige forskjeller</i>		
-391 664	-409 889	Anleggsmidler	1 715 728	2 615 976
0	0	Omløpsmidler	-3 635 228	-3 424 581
-344 620	-430 775	Gevinst- og tapskonto	381 398	476 746
64 500	64 500	Andre forskjeller	64 500	64 500
0	0	Avsetning for forpliktelser	-118 000	-118 000
-671 784	-776 164	Netto midlertidige forskjeller	-1 591 602	-385 359
-3 247 054	-3 247 054	Underskudd til fremføring	-3 247 054	-3 596 784
-3 918 839	-4 023 219	Grunnlag for utsatt skatt/skattefordel i balansen	-4 838 656	-3 982 143
-862 145	-885 108	22% utsatt skatt/utsatt skattefordel	-1 064 504	-876 071
0	0	Herav ikke balanseført utsatt skattefordel		
		Utsatt skatt på merverdi eiendom	79 898	82 181
-862 145	-885 108	Utsatt skatt (+) /utsatt skattefordel (-)	-984 606	-793 891

		<i>Grunnlag for betalbar skatt</i>		
2 607 966	-466 438	Resultat før skattekostnad		
-3 617 431	-1 917 657	Permanente forskjeller		
-1 009 465	-2 384 095	Grunnlag for årets skattekostnad		
-104 380	975 730	Endring i midlertidige resultatforskjeller		
-1 113 845	-1 408 365	Grunnlag for betalbar skatt i resultatregnskapet		
1 113 845	0	+/- Mottatt/avgitt konsernbidrag med skatteeffekt		
0	-1 408 365	Skattepliktig inntekt (grunnlag for betalbar skatt i balansen)		

Fordeling av skattekostnaden

0	0	Betalbar skatt (22% av grunnlag for betalbar skatt i resultatregnskapet)	3 131 238	1 968 947
0	0	Sum betalbar skatt	3 131 238	1 968 947
22 964	-510 311	Endring i utsatt skatt	-190 716	-837 540
22 964	-510 311	Skattekostnad (22 % av grunnlag for årets skattekostnad)	2 940 522	1 131 407

Betalbar skatt i balansen

0	0	Betalbar skatt (22 % av grunnlag for betalbar skatt i resultatregnskapet)	3 131 238	1 968 947
0	0	Betalbar skatt i balansen	3 131 238	1 968 947

Note 7 Langsiktige fordringer

Morselskapet			Konsernet	
I år	I fjor		I år	I fjor
202 921	202 921	Lån til Klimatekk AS	0	0
400 000	480 000	Startleie leasing	400 000	480 000
-	-	Andre langsiktige fordringer	9 000	9 000
602 921	682 921	Langsiktige fordringer 31.12.	409 000	489 000

Alle langsiktige fordringer har forfall 1 år etter balansedag.



Note 8 Varebeholdninger

Morselskapet			Konsernet	
I år	I fjor		I år	I fjor
0	0	Varelager	65 578 284	57 688 744
0	0	Nedskrivning for ukurans 31.12	3 365 228	3 204 581
0	0	Sum bokført verdi av varelager 31.12	62 213 054	54 484 163

Note 9 Kundefordringer

Morselskapet			Konsernet	
I år	I fjor		I år	I fjor
101 428	120 892	Kundefordringer til pålydende 31.12.	21 414 181	14 970 655
0	0	Delkredereavsetning 31.12.	270 000	220 000
0	0	Opptjent, ikke fakturert inntekt	0	0
101 428	120 892	Kundefordringer 31.12.	21 144 181	14 750 655

Note 10 Mellomværende med selskap i samme konsern m.v.

Morselskapet	Kundefordringer		Andre kortsiktige fordringer	
	I år	I fjor	I år	I fjor
Foretak i samme konsern m.v.	299 462	113 236	2 661 780	2 372 444
Sum	299 462	113 236	2 661 780	2 372 444

	Langsiktige fordringer	
	I år	I fjor
Foretak i samme konsern m.v.	202 921	202 921
Sum	202 921	202 921

	Leverandørgjeld		Annen kortsiktig gjeld	
	I år	I fjor	I år	I fjor
Foretak i samme konsern	37 529	0	0	0
Sum	37 529	-	0	0

Note 11 Aksjekapital og aksjonærinformasjon

Aksjekapitalen på kr. 230.000 består av 5 750 aksjer à kr. 40. Alle aksjer har like rettigheter. John Sigurd Solberg (daglig leder og styremedlem) eier alle aksjene i selskapet.



Note 12 Egenkapital

Konsernet	Aksjekapital	Overkursfond	Annen egenkapital	Minoritetsinteresser	Sum
Egenkapital 01.01	5 750 000	1 100	61 988 821	11 559 656	79 299 576
Årets resultat	0	0	7 579 057	1 464 111	9 043 168
Kapitalnedsettelse	-5 520 000				-5 520 000
Avsatt utbytte	0	0	0	-961 383	-961 383
Andre EK- korreksjoner	0	0	13 858	-13 895	-37
Egenkapital 31.12.	230 000	1 100	69 581 736	12 048 489	81 861 324

Morselskapet

Årets endring i egenkapital	Aksjekapital	Overkursfond	Annen egenkapital	Sum
Egenkapital 01.01.	5 750 000	1 100	34 670 694	40 421 794
Kapitalnedsettelse	-5 520 000			-5 520 000
Årets resultat	0	0	2 607 966	2 607 966
Avsatt utbytte	0	0	0	0
Egenkapital 31.12.	230 000	1 100	37 278 660	37 509 760

Note 13 Rentebærende gjeld

Morselskapet			Konsernet	
I år	I fjor		I år	I fjor
0	0	Gjeld sikret ved pant		
		Kortsiktig gjeld til kredittinstitusjoner (kassakreditt)	2 231 854	3 602 304
0	0	Langsiktig gjeld til kredittinstitusjoner	32 061 238	31 840 726
0	0	Sum gjeld sikret ved pant 31.12.	34 293 092	35 443 030
Balansført verdi av pantsatte eiendeler				
0	0	Driftsløsere	5 114 791	8 660 374
0	0	Varer	62 019 355	48 710 956
0	0	Kundefordringer	21 109 568	4 140 690
0	0	Eiendom	24 387 088	25 709 133
0	0	Sum 31.12.	112 630 802	87 221 153

Av langsiktig gjeld har kr 18.370.910 forfall senere enn 5 år fra balansedato.
Konsernet har en samlet ubenyttet kassakreditt på kr 18 891 330 pr 31.12.2023

Note 14 Bundne midler

Morselskapet			Konsernet	
I år	I fjor		I år	I fjor
87 268	72 533	Bundne betalingsmidler pr. 31.12. utgjør	1 515 485	1 223 626

**Note 15 Annen kortsiktig gjeld**

Morselskapet			Konsernet	
I år	I fjor		I år	I fjor
		Annen kortsiktig gjeld består av;		
0	0	Skyldig lønn	6 692	37 362
0	0	Påløpne renter	239 823	141 818
182 679	184 478	Skyldige feriepenger	3 857 816	3 870 815
0	0	Ikke opptjente inntekter/ forskudd fra kunde	6 087 226	3 639 524
0	0	Avsetning påløpte kostnader	262 000	268 260
0	0	Garantiavsetning	118 000	118 000
0	0	Kortsiktig gjeld til Elkjøp Norge AS	2 100 000	1 500 000
15 698	0	Annen kortsiktig gjeld	542 406	61 252
198 377	184 478	Annen kortsiktig gjeld 31.12.	13 213 962	9 637 030



Deloitte.

Deloitte AS
Strandavegen 15
NO-6900 Florø
Norway

+47 23 27 90 00
www.deloitte.no

Til generalforsamlingen i Mimar Holding AS

UAVHENGIG REVISORS BERETNING

Konklusjon

Vi har revidert årsregnskapet for Mimar Holding AS som består av:

- selskapsregnskapet, som består av balanse per 31. desember 2023, resultatregnskap, kontantstrømoppstilling for regnskapsåret avsluttet per denne datoen og noter til årsregnskapet, herunder et sammendrag av viktige regnskapsprinsipper.
- konsernregnskapet, som består av balanse per 31. desember 2023, resultatregnskap, kontantstrømoppstilling for regnskapsåret avsluttet per denne datoen og noter til årsregnskapet, herunder et sammendrag av viktige regnskapsprinsipper.

Etter vår mening

- oppfyller årsregnskapet gjeldende lovkrav,
- gir selskapsregnskapet et rettviseende bilde av selskapets finansielle stilling per 31. desember 2023 og av dets resultater og kontantstrømmer for regnskapsåret avsluttet per denne datoen i samsvar med regnskapslovens regler og god regnskapsskikk i Norge, og
- gir konsernregnskapet et rettviseende bilde av konsernets finansielle stilling per 31. desember 2023 og av dets resultater og kontantstrømmer for regnskapsåret avsluttet per denne datoen i samsvar med regnskapslovens regler og god regnskapsskikk i Norge.

Grunnlag for konklusjonen

Vi har gjennomført revisjonen i samsvar med International Standards on Auditing (ISA-ene). Våre oppgaver og plikter i henhold til disse standardene er beskrevet nedenfor under *Revisors oppgaver og plikter ved revisjonen av årsregnskapet*. Vi er uavhengige av selskapet og konsernet i samsvar med kravene i relevante lover og forskrifter i Norge og International Code of Ethics for Professional Accountants (inkludert internasjonale uavhengighetsstandarder) utstedt av International Ethics Standards Board for Accountants (IESBA-reglene), og vi har overholdt våre øvrige etiske forpliktelser i samsvar med disse kravene. Innhentet revisjonsbevis er etter vår vurdering tilstrekkelig og hensiktsmessig som grunnlag for vår konklusjon.

Øvrig informasjon

Styret og daglig leder (ledelsen) er ansvarlige for informasjonen i årsberetningen. Vår konklusjon om årsregnskapet ovenfor dekker ikke informasjonen i årsberetningen.

I forbindelse med revisjonen av årsregnskapet er det vår oppgave å lese årsberetningen. Formålet er å vurdere hvorvidt det foreligger vesentlig inkonsistens mellom årsberetningen og årsregnskapet og den kunnskap vi har opparbeidet oss under revisjonen av årsregnskapet, eller hvorvidt informasjon i årsberetningen ellers fremstår som vesentlig feil. Vi har plikt til å rapportere dersom årsberetningen fremstår som vesentlig feil. Vi har ingenting å rapportere i så henseende.

Basert på kunnskapen vi har opparbeidet oss i revisjonen, mener vi at årsberetningen

- er konsistent med årsregnskapet og
- inneholder de opplysninger som skal gis i henhold til gjeldende lovkrav.

Deloitte AS and Deloitte Advokatfirma AS are the Norwegian affiliates of Deloitte NSE LLP, a member firm of Deloitte Touche Tohmatsu Limited, a UK private company limited by guarantee ("DTTL"). DTTL and each of its member firms are legally separate and independent entities. DTTL and Deloitte NSE LLP do not provide services to clients. Please see www.deloitte.com/about to learn more about our global network of member firms.

Deloitte Norway conducts business through two legally separate and independent limited liability companies: Deloitte AS, providing audit, consulting, financial advisory and risk management services, and Deloitte Advokatfirma AS, providing tax and legal services.

Registrert i Foretaksregisteret
Medlemmer av Den norske Revisorforening
Organisasjonsnummer: 980 211 282



Deloitte.

Uavhengig revisors beretning
Mimar Holding AS

Ledelsens ansvar for årsregnskapet

Ledelsen er ansvarlig for å utarbeide årsregnskapet og for at det gir et rettviseende bilde i samsvar med regnskapslovens regler og god regnskapsskikk i Norge. Ledelsen er også ansvarlig for slik internkontroll som den finner nødvendig for å kunne utarbeide et årsregnskap som ikke inneholder vesentlig feilinformasjon, verken som følge av misligheter eller utilsiktede feil.

Ved utarbeidelsen av årsregnskapet må ledelsen ta standpunkt til selskapets og konsernets evne til fortsatt drift og opplyse om forhold av betydning for fortsatt drift. Forutsetningen om fortsatt drift skal legges til grunn for årsregnskapet så lenge det ikke er sannsynlig at virksomheten vil bli avvirket.

Revisors oppgaver og plikter ved revisjonen av årsregnskapet

Vårt mål er å oppnå betryggende sikkerhet for at årsregnskapet som helhet ikke inneholder vesentlig feilinformasjon, verken som følge av misligheter eller utilsiktede feil, og å avgi en revisjonsberetning som inneholder vår konklusjon. Betryggende sikkerhet er en høy grad av sikkerhet, men ingen garanti for at en revisjon utført i samsvar med ISA-ene, alltid vil avdekke vesentlig feilinformasjon. Feilinformasjon kan oppstå som følge av misligheter eller utilsiktede feil. Feilinformasjon er å anse som vesentlig dersom den enkeltvis eller samlet med rimelighet kan forventes å påvirke de økonomiske beslutningene som brukerne foretar på grunnlag av årsregnskapet.

Som del av en revisjon i samsvar med ISA-ene, utøver vi profesjonelt skjønn og utviser profesjonell skepsis gjennom hele revisjonen. I tillegg:

- identifiserer og vurderer vi risikoen for vesentlig feilinformasjon i årsregnskapet, enten det skyldes misligheter eller utilsiktede feil. Vi utformer og gjennomfører revisjonshandlinger for å håndtere slike risikoer, og innhenter revisjonsbevis som er tilstrekkelig og hensiktsmessig som grunnlag for vår konklusjon. Risikoen for at vesentlig feilinformasjon som følge av misligheter ikke blir avdekket, er høyere enn for feilinformasjon som skyldes utilsiktede feil, siden misligheter kan innebære samarbeid, forfalskning, bevisste utelatelser, uriktige fremstillinger eller overstyring av internkontroll.
- opparbeider vi oss en forståelse av intern kontroll som er relevant for revisjonen, for å utforme revisjonshandlinger som er hensiktsmessige etter omstendighetene, men ikke for å gi uttrykk for en mening om effektiviteten av selskapets og konsernets interne kontroll.
- evaluerer vi om de anvendte regnskapsprinsippene er hensiktsmessige og om regnskapsestimatene og tilhørende noteopplysninger utarbeidet av ledelsen er rimelige.
- konkluderer vi på om ledelsens bruk av fortsatt drift-forutsetningen er hensiktsmessig, og, basert på innhentede revisjonsbevis, hvorvidt det foreligger vesentlig usikkerhet knyttet til hendelser eller forhold som kan skape tvil av betydning om selskapets og konsernets evne til fortsatt drift. Dersom vi konkluderer med at det eksisterer vesentlig usikkerhet, kreves det at vi i revisjonsberetningen henleder oppmerksomheten på tilleggsopplysningene i årsregnskapet, eller, dersom slike tilleggsopplysninger ikke er tilstrekkelige, at vi modifierer vår konklusjon. Våre konklusjoner er basert på revisjonsbevis innhentet frem til datoen for revisjonsberetningen. Etterfølgende hendelser eller forhold kan imidlertid medføre at selskapet og konsernet ikke kan fortsette driften.
- evaluerer vi den samlede presentasjonen, strukturen og innholdet i årsregnskapet, inkludert tilleggsopplysningene, og hvorvidt årsregnskapet gir uttrykk for de underliggende transaksjonene og hendelsene på en måte som gir et rettviseende bilde.
- innhenter vi tilstrekkelig og hensiktsmessig revisjonsbevis vedrørende den finansielle informasjonen til enhetene eller forretningsområdene i konsernet for å kunne gi uttrykk for en mening om konsernregnskapet. Vi er ansvarlige for å lede, følge opp og gjennomføre konsernrevisjonen. Vi har eneansvar for vår konklusjon om konsernregnskapet.

Vi kommuniserer med styret blant annet om det planlagte innholdet i og tidspunkt for revisjonsarbeidet og eventuelle vesentlige funn i revisjonen, herunder vesentlige svakheter i intern kontroll som vi avdekker gjennom revisjonen.



Deloitte.

Uavhengig revisors beretning
Mimar Holding AS

Florø, 11. juni 2024
Deloitte AS


Hallgeir A. Bruvik
statsautorisert revisor
(elektronisk signert)



Mimar Holding AS - Uavhengig revisors beretning

Name	Date
Bruvik, Hallgeir Andreas	2024-06-12

Identification

 bankID Bruvik, Hallgeir Andreas



This document contains electronic signatures using EU-compliant PAdES - PDF
Advanced Electronic Signatures (Regulation (EU) No 910/2014 (eIDAS))