



ÅRSREGNSKAPET FOR REGNSKAPSÅRET 2019 - GENERELL INFORMASJON

Enheten

Organisasjonsnummer: 971 051 752
Organisasjonsform: Aksjeselskap
Foretaksnavn: SPESIALVERKTØY FOR MUR OG FLIS AS
Forretningsadresse: Strømsveien 325
1081 OSLO

Regnskapsår

Årsregnskapets periode: 01.01.2019 - 31.12.2019

Konsern

Morselskap i konsern: Nei

Regnskapsregler

Regler for små foretak benyttet: Ja
Benyttet ved utarbeidelsen av årsregnskapet til selskapet: Regnskapslovens alminnelige regler

Årsregnskapet fastsatt av kompetent organ

Bekreftet av representant for selskapet: Tom Johansen
Dato for fastsettelse av årsregnskapet: 31.08.2020

Grunnlag for avgivelse

År 2019: Årsregnskapet er elektronisk innlevert
År 2018: Tall er hentet fra elektronisk innlevert årsregnskap fra 2019

Det er ikke krav til at årsregnskapet m.v. som sendes til Regnskapsregisteret er undertegnet. Kontrollen på at dette er utført ligger hos revisor/enhetens øverste organ. Sikkerheten ivaretas ved at innsender har rolle/rettighet for innsending av årsregnskapet via Altinn, og ved at det bekreftes at årsregnskapet er fastsatt av kompetent organ.

Brønnøysundregistrene, 24.09.2021



Resultatregnskap

Beløp i: NOK	Note	2019	2018
RESULTATREGNSKAP			
Inntekter			
Salgsinntekt		39 602 100	39 574 597
Sum inntekter		39 602 100	39 574 597
Kostnader			
Varekostnad	1	27 791 191	27 888 270
Lønnskostnad	2	5 061 048	4 732 372
Avskrivning på varige driftsmidler	3	179 804	123 712
Annen driftskostnad	2,4	5 089 327	5 865 073
Sum kostnader		38 121 370	38 609 427
Driftsresultat		1 480 730	965 170
Finansinntekter og finanskostnader			
Annen renteinntekt		5 022	1 684
Annen finansinntekt		193 759	80 584
Sum finansinntekter		198 781	82 268
Annen rentekostnad		100 198	107 335
Annen finanskostnad		235 729	492 148
Sum finanskostnader		335 927	599 483
Netto finans		-137 146	-517 215
Ordinært resultat før skattekostnad		1 343 584	447 955
Skattekostnad på ordinært resultat	5	311 956	120 273
Ordinært resultat etter skattekostnad		1 031 628	327 682
Årsresultat		1 031 628	327 682
Årsresultat etter minoritetsinteresser		1 031 629	327 683
Overføringer og disponeringer			
Overføringer annen egenkapital		1 031 629	327 683
Sum overføringer og disponeringer		1 031 629	327 683



Resultatregnskap

Beløp i: NOK	Note	2019	2018
---------------------	-------------	-------------	-------------



Balanse

Beløp i: NOK	Note	2019	2018
BALANSE - EIENDELER			
Anleggsmidler			
Immaterielle eiendeler			
Aktiverte utviklingskostnader	3	684 514	282 161
Utsatt skattefordel	5	25 934	35 556
Sum immaterielle eiendeler		710 448	317 717
Varige driftsmidler			
Driftsløsøre, inventar, verktøy, kontorm.	3	124 618	107 622
Sum varige driftsmidler		124 618	107 622
Sum anleggsmidler		835 066	425 339
Omløpsmidler			
Varer			
Varer	1	13 033 251	10 361 756
Sum varer		13 033 251	10 361 756
Fordringer			
Kundefordringer	6,7,8	14 217 974	13 261 923
Andre fordringer	9	1 368 925	835 629
Sum fordringer		15 586 899	14 097 552
Bankinnskudd, kontanter og lignende			
Bankinnskudd, kontanter o.l.	10	474 490	1 081 609
Sum bankinnskudd, kontanter og lignende		474 490	1 081 609
Sum omløpsmidler		29 094 640	25 540 917
SUM EIENDELER		29 929 706	25 966 256

BALANSE - EGENKAPITAL OG GJELD

Egenkapital

Innskutt egenkapital



Balanse

Beløp i: NOK	Note	2019	2018
Selskapskapital	11	366 000	366 000
Sum innskutt egenkapital		366 000	366 000
Opptjent egenkapital			
Annen egenkapital	12	13 764 194	12 564 088
Sum opptjent egenkapital		13 764 194	12 564 088
Sum egenkapital		14 130 194	12 930 088
Gjeld			
Langsiktig gjeld			
Annen langsiktig gjeld			
Øvrig langsiktig gjeld	8,13	3 418 897	3 418 897
Sum annen langsiktig gjeld		3 418 897	3 418 897
Sum langsiktig gjeld		3 418 897	3 418 897
Kortsiktig gjeld			
Gjeld til kredittinstitusjoner	6	1 500 437	2 559 064
Leverandørgjeld	8,13	7 702 574	4 416 627
Betalbar skatt		133 856	
Skyldig offentlige avgifter		1 234 256	1 271 349
Annen kortsiktig gjeld		1 809 493	1 370 231
Sum kortsiktig gjeld		12 380 616	9 617 271
Sum gjeld		15 799 513	13 036 168
SUM EGENKAPITAL OG GJELD		29 929 707	25 966 256



**Årsoppgjør 2019
for
Spesialverktøy for Mur og Flis AS**

Organisasjonsnr. 971051752



SPESIALVERKTØY FOR MUR/FLIS AS

Årsmelding 2019

Virksomhetens art

Spesialverktøy for Mur og Flis AS er etablert for å kunne tilby flisbransjen og bransjerelaterte virksomheter, som byggevarekjeder o.l., de beste og rimeligste tilbud innen verktøy og rekvisita for mur- og flisrelaterte bransjer basert på innkjøp av store volumer og en liten effektiv organisasjon.

Selskapet er lokalisert i Oslo.

Fortsatt drift

I samsvar med regnskapslovens § 3-3a bekreftes det at forutsetningene om fortsatt drift er tilstede. Til grunn for antagelsen ligger selskapets budsjetter for neste år.

Fremtidig utvikling

Selskapet markedsandel gikk litt ned i 2019 og er den tredje største i markedet. Omsetningen i 2019 hadde en marginal økning i forhold til omsetningen i 2018.

Konkurransen i markedet er stor og selskapet introduserer jevnlig nye konsepter for å distansere seg fra øvrige konkurrenter innenfor ulike segmenter.

Selskapet gjorde i 2019 en større investering i nytt ERP- og lagersystem for å sikre bedre kontroll, effektivitet og lønnsomhet. Samtidig ser vi en tydelig vridning til web-baserte ordre fremfor tradisjonelle bestillinger via epost og telefon. Dette gir oss ytterligere bedre effektivitet, lavere feilmarginer og økt inntjening.

Arbeidsmiljø og personale

Arbeidsmiljøet anses som godt. Sykefraværet i selskapet var på 0,5 %, som tilsvarer 6 dagsverk. Det var ingen langtidssykemeldte gjennom året. Selskapet har ved utgangen av 2019 7,5 årsverk.

Likestilling

Selskapet har som mål å være en arbeidsplass der det råder full likestilling mellom kvinner og menn, og at det ikke forekommer forskjellsbehandling grunnet kjønn.

Miljørapport

Virksomhetens bransje medfører hverken forurensning eller utslipp som kan være til skade for det ytre miljø.

Redegjørelse for årsregnskapet

Årets resultat viser et overskudd etter skatt på kr 1 031 629 mot fjorårets overskudd på kr 327 683. Totalkapitalen var pr. 31.12.19 kr 29 929 707, sammenlignet med kr 25 966 256 året før. Selskapet har en egenkapitalandel på 47,2 % mot 49,8 % i fjor. Styret mener at årsregnskapet gir et rettviseende bilde av selskapets eiendeler og gjeld, samt finansielle stilling og resultat.

Årsresultat og disponeringer

Styret forslag til disponering av årsresultatet fremgår av regnskapet.



SPESIALVERKTØY FOR MUR/FLIS AS

Årsmelding 2019

Oslo, 31. august 2020
I styret for Spesialverktøy for Mur og Flis AS

Valentino Cossutta
Varamedlem

Alessandro Cossutta
Styrets leder

Jørn Henning Larsen
Daglig leder



SPESIALVERKTØY FOR MUR/FLIS AS

Resultatregnskap

	Note	2019	2018
DRIFTSINNEKTER OG DRIFTSKOSTNADER			
Driftsinntekter			
Salgsinntekt		39 602 100	39 574 597
Sum driftsinntekter		39 602 100	39 574 597
Driftskostnader			
Varekostnad	1	27 791 191	27 888 270
Lønnskostnad	2	5 061 048	4 732 372
Avskrivning på varige driftsmidler	3	179 804	123 712
Annen driftskostnad	2,4	5 089 327	5 865 073
Sum driftskostnader		38 121 370	38 609 427
DRIFTSRESULTAT		1 480 731	965 170
FINANSINNEKTER OG FINANSKOSTNADER			
Finansinntekter			
Annen renteinntekt		5 022	1 684
Annen finansinntekt		193 759	80 584
Sum finansinntekter		198 781	82 268
Finanskostnader			
Annen rentekostnad		100 198	107 335
Annen finanskostnad		235 729	492 148
Sum finanskostnader		335 927	599 483
NETTO FINANSPOSTER		(137 146)	(517 214)
ORDINÆRT RES. FØR SKATTEKOSTNAD		1 343 585	447 956
Skattekostnad på ordinært resultat	5	311 956	120 273
ORDINÆRT RESULTAT		1 031 629	327 683
ÅRSRESULTAT		1 031 629	327 683
OVERFØRINGER			
Overføringer annen egenkapital		1 031 629	327 683
SUM OVERFØRINGER		1 031 629	327 683



SPESIALVERKTØY FOR MUR/FLIS AS

Balanse pr. 31.12.2019

	Note	31.12.2019	31.12.2018
EIENDELER			
Anleggsmidler			
Immatrielle eiendeler			
Aktiverte utviklingskostnader	3	684 514	282 161
Utsatt skattefordel	5	25 934	35 556
Varige driftsmidler			
Driftsløsøre, inventar, verktøy, kontorm.	3	124 618	107 622
Sum anleggsmidler		835 066	425 339
Omløpsmidler			
Varer	1	13 033 251	10 361 756
Kundefordringer	6,7,8	14 217 974	13 261 923
Andre fordringer	9	1 368 925	835 629
Bankinnskudd, kontanter o.l.	10	474 490	1 081 609
Sum omløpsmidler		29 094 641	25 540 917
SUM EIENDELER		29 929 707	25 966 256
EGENKAPITAL OG GJELD			
Egenkapital			
Innskutt egenkapital			
Selskapskapital	11	366 000	366 000
Sum innskutt egenkapital		366 000	366 000
Opptjent egenkapital			
Annen egenkapital	12	13 764 194	12 564 088
Sum opptjent egenkapital		13 764 194	12 564 088
Sum egenkapital		14 130 194	12 930 088
Gjeld			
Langsiktig gjeld			
Annen langsiktig gjeld			
Øvrig langsiktig gjeld	8,13	3 418 897	3 418 897
Sum annen langsiktig gjeld		3 418 897	3 418 897
Sum langsiktig gjeld		3 418 897	3 418 897
Kortsiktig gjeld			
Gjeld til kredittinstitusjoner	6	1 500 437	2 559 064
Leverandørgjeld	8,13	7 702 574	4 416 627
Betalbar skatt		133 856	0
Skyldig offentlige avgifter		1 234 256	1 271 349
Annen kortsiktig gjeld		1 809 493	1 370 231
Sum kortsiktig gjeld		12 380 616	9 617 271
Sum gjeld		15 799 513	13 036 168
SUM EGENKAPITAL OG GJELD		29 929 707	25 966 256



SPESIALVERKTØY FOR MUR/FLIS AS

Balanse pr. 31.12.2019

Note	31.12.2019	31.12.2018
------	------------	------------

Oslo, 31. august 2020
I styret for Spesialverktøy for Mur og Flis AS

Valentino Cossutta
Varamedlem

Alessandro Cossutta
Styrets leder

Jørn Henning Larsen
Daglig leder



SPESIALVERKTØY FOR MUR/FLIS AS

Noter 2019

Regnskapsprinsipper

Selskapet er et lite foretak i henhold til regnskapsloven og har lagt følgende regnskapsprinsipper til grunn:

Vurdering og klassifisering eiendeler og gjeld

Eiendeler bestemt til varig eie eller bruk er klassifisert som anleggsmidler. Andre eiendeler er klassifisert som omløpsmidler. Fordringer som skal tilbakebetales innen et år, er uansett klassifisert som omløpsmidler. Ved klassifisering av kortsiktig gjeld er tilsvarende kriterier lagt til grunn.

Anleggsmidler vurderes til anskaffelseskost, men nedskrives til virkelig verdi når verdifallet forventes å ikke være forbigående. Anleggsmidler med begrenset økonomisk levetid avskrives planmessig. Langsiktig gjeld balanseføres til nominelt mottatt beløp på etableringstidspunktet. Langsiktig gjeld oppskrives ikke til virkelig verdi som følge av renteendring.

Omløpsmidler vurderes til laveste av anskaffelseskost og virkelig verdi. Kortsiktig gjeld balanseføres til nominelt mottatt beløp på etableringstidspunktet. Kortsiktig gjeld oppskrives ikke som følge av renteendring.

Enkelte poster er vurdert etter andre regler, og redegjøres for nedenfor.

Valuta

Pengeposter i utenlandsk valuta omregnes til balansedagens kurs.

Varige driftsmidler

Varige driftsmidler avskrives over forventet økonomisk levetid. Avskrivningene er som hovedregel fordelt lineært over antatt økonomisk levetid.

Varer

Varer er vurdert til laveste av gjennomsnittlig anskaffelseskost og netto salgsverdi.

Inntektsføring

Inntektsføring ved salg av varer skjer ved overgangen av risiko og kontroll, normalt i forbindelse med overlevering av varer.

Fordringer

Kundefordringer og andre fordringer oppføres til pålydende etter fradrag for avsetning til forventet tap. Avsetning til tap gjøres på grunnlag av en individuell vurdering av de enkelte fordringene.

Skatter

Skatter kostnadsføres når de påløper, det vil si at skattekostnadene er knyttet til det regnskapsmessige resultat før skatt.

Skattekostnaden består av betalbar skatt (skatt på årets skattepliktige inntekt) og endring i netto utsatt skatt.

Offentlige tilskudd

Selskapet har ikke mottatt offentlige tilskudd de tre siste år.

Note 1 - Varekostnad

Noter for SPESIALVERKTØY FOR MUR/FLIS AS

Organisasjonsnr. 971051752



SPESIALVERKTØY FOR MUR/FLIS AS

Noter 2019

Varer er vurdert til laveste av gjennomsnittlig anskaffelseskost og netto salgsverdi. Det er gjort fradrag for ukurans, som følger:

Verdi varelager	kr	13 130 247
Ukurans en bloc	kr	- 96 996
<hr/>		
Virkelig verdi lager	kr	13 033 251
<hr/>		

Note 2 - Lønnskostnader, ansatte, godtgjørelser mv.

Sammenslåtte poster

Lønnskostnader	2019	2018
Lønnskostnader består av følgende poster:		
<hr/>		
Lønninger	4 259 247	3 984 780
Arbeidsgiveravgift	655 292	630 013
Pensjonskostnader	83 743	84 176
Annen personalkostnad	62 766	33 403
<hr/>		
Sum lønnskostnader	5 061 048	4 732 372
<hr/>		

Antall ansatte

Gjennomsnittlig antall årsverk i regnskapsåret var 7,5.

Ytelser til ledende personer

Lønn til daglig leder i året ble utbetalt med kr 840 326. I tillegg kommer andre naturalytelser med kr 48 279.

Godtgjørelse til revisor

Kostnadsført revisjonshonorar i året utgjør tilsammen kr 90 800 ekskl. mva. hvorav kr 9 800 er bistand.

Godtgjørelse til styret

Det er utbetalt godtgjørelse til styret med tilsammen kr 50 000.

Tjenestepensjonsordning

Foretaket har etablert en tjenestepensjonsordning som tilfredsstiller kravene i loven. Pensjonsordningen er en innskuddsbasert ordning. Premieinnbetalingene til denne ordningen kostnadsføres løpende. Det blir derfor ingen balanseføring for denne pensjonsordningen



SPESIALVERKTØY FOR MUR/FLIS AS

Noter 2019

Note 3 - Avskrivning på varige driftsmidler

	Aktiverte utviklingskostnader	Goodwill	Driftsløsøre, inventar mm.	Sum
Anskaffelseskost pr. 1.1.	425 120	1 500 000	1 100 931	3 026 051
+ Tilgang	554 078		45 075	599 153
- Avgang				
Anskaffelseskost pr. 31.12.	979 198	1 500 000	1 146 006	3 625 204
Akk. av/nedskrivninger pr. 1.1.	142 959	1 500 000	993 308	2 636 267
+ Ordinære avskrivninger	151 725		28 079	179 804
- Tilbakeførte avskrivninger				
Akkumulerte avskrivninger pr. 31.12.	294 684	1 500 000	1 021 387	2 816 071
Balanseført verdi pr. 31.12.	684 514	0	124 619	809 133
Prosentstørrelse for ord. avskrivninger	20-25	20-20	10-33	

Note 4 - Annen driftskostnad

Husleie

Selskapets virksomhet drives fra leide lokaler i Oslo. Selskapet har inngått en leieavtale gjeldende til og med 2018. Årets husleie er kostnadsført med kr 1 549 263, tilsvarende for fjoråret var kr 1 464 464.

Note 5 - Skattekostnad på ordinært resultat

Spesifikasjon av årets skattegrunnlag:

Resultat før skattekostnader	1 343 585
+ Permanente og andre forskjeller	74 394
+ Endring i midlertidige forskjeller	- 43 736
= Inntekt før fradrag for konsernbidrag	1 374 243
- Ytet konsernbidrag	765 808
= Inntekt	608 435

Spesifikasjon av årets skattekostnad:

= Sum betalbar skatt	302 334
+/- Endring i utsatt skattefordel (regnskapsført)	9 622
= Ordinær skattekostnad	311 956
Skattesats i inntektsåret	22

Midlertidige forskjeller som påvirker betalbar skatt

	2019	2018	Endring
+ Driftsmidler inkl. Goodwill	- 126 160	- 153 231	- 27 071
+ Varebeholdning	- 96 996	- 77 412	19 584
+ Utestående fordringer	105 272	69 023	-36 248
Sum	- 117 883	- 161 619	- 43 736
Endring midlertidige forskjeller som påvirker betalbar skatt			- 43 736



SPESIALVERKTØY FOR MUR/FLIS AS

Noter 2019

Utsatt skatt/utsatt skattefordel

	2019	2018
Midlertidige forskjeller	- 117 883	- 161 619
= Grunnlag utsatt skatt	- 117 883	- 161 619
Utsatt skatt	0	0
Negativt grunnlag utsatt skatt	117 883	161 619
= Grunnlag utsatt skattefordel	117 883	161 619
Utsatt skattefordel	25 934	35 556

Note 6 - Pantstillelser

Gjeld til	Gjeld sikret v/pant 31.12.	Reg. pant 31.12.	Eiendel stilt som sikkerhet	Balanse- verdi pant
DNB Finans AS	1 499 439	5 000 000	Fordringer	4 282 732

Rente for inneværende år har vært 7,75 %.

Note 7 - Kundefordringer

Kundefordringer er oppført til pålydende og reduseres for mulig tap på fordringer, med kr 30 309 i år mot kr 20 998 i fjor. Skattemessig avsetning for tap på fordringer utgjør kr 139 503 mot kr 90 021 i fjor.

Årets faktiske tap på kundefordringer ble kr 69 563 mot kr 119 350 i fjor.



SPESIALVERKTØY FOR MUR/FLIS AS

Noter 2019

Note 8 - Mellomværende med selskap i samme konsern og andre nærstående

Fordringer	Konsern		Andre nærstående	
	2019	2018	2019	2018
Kundefordringer Norfloor Eiendom AS			8 880 140	8 468 028
Kundefordringer Norfloor AS				
Kortsiktig fordring Finfloor Holding AS	765 808	428 774		
Sum	765 808	428 774	8 880 140	8 468 028

Herav fordringer som forfaller > 1 år

Gjeld	Konsern		Andre nærstående	
	2019	2018	2019	2018
Annen langsiktig gjeld Finfloor Holding AS	3 418 897	3 418 897		
Leverandørgjeld Norfloor Eiendom AS			468 818	530 067
Annen kortsiktig gjeld Finfloor Holding AS	765 808	428 774		
Sum	4 184 705	3 847 671	468 818	530 067

Lån fra Finfloor Holding AS er rentefritt.

Note 9 - Leasingkontrakter

Det er inngått leasingkontrakter for følgende driftsmidler:

Leasingkontrakter				Årsleie	
Reg.nr	Type	Leieperiode	Start	inkl. mva.	Utløp
BT 70284	Personbil	36 mnd.	06.10.17	86 328	05.10.20
BE 21787	Personbil	48 mnd.	23.07.19	126 420	22.07.23

Sum årsleie inkl. mva. 212 748

Rest aktivert forskuddsleie er kr 17 250

Leiekontrakter
2 leiekontrakter med varierende løpetid **9 036**



SPESIALVERKTØY FOR MUR/FLIS AS

Noter 2019

Note 10 - Bankinnskudd, kontanter o.l.

Bundne midler

Av likvide midler er kr 205 507 inntående på bunden skattetrekkskonto.

Note 11 - Antall aksjer, aksjeeiere, mv.

Selskapets aksjekapital er pr. 31.12. på kr 366 000 fordelt på 732 aksjer a pål. kr 500, bestående av kun en aksjeklasse. Vedtektene inneholder ingen stemmerettsbegrensninger.

Selskapets aksjonærer er pr. 31.12.	Antall aksjer	Eierandel
Finfloor Holding AS	732	100 %

Note 12 - Annen egenkapital

Egenkapital	Aksjekapital	Annen egenkapital	Sum
Pr. 1.1.	366 000	12 564 088	12 930 088
Mottatt konsernbidrag		765 807	765 807
Avgitt konsernbidrag		- 597 330	- 597 330
Årets overskudd		1 031 629	1 031 629
Pr. 31.12.	366 000	13 764 194	14 130 194

Mottatt og avgitt konsernbidrag er bokført som egenkapitaltransaksjon.

Note 13 - Transaksjoner med nærstående parter

Oversikt nærstående parter og tilknytninger

Nærstående part	Tilknytning
Finfloor Holding AS	Morselskap
Finfloor SA	Aksjeeier i morselskap
Norfloor Eiendom AS	Datterselskap av Finfloor SA
Norfloor AS	Datterselskap av Norfloor Eiendom AS
Intraform AS	Datterselskap av Finfloor Holding AS
Henning Larsen	Daglig leder
Alessandro Cossutta	Styreleder
Valentino Cossutta	Varamedlem



SPESIALVERKTØY FOR MUR/FLIS AS

Noter 2019

Transaksjoner med nærstående parter

Selskapet har foretatt flere forskjellig transaksjoner med nærstående parter. Alle transaksjoner er foretatt som del av den ordinære virksomheten og til armlengdes priser. De vesentligste transaksjonene som er foretatt er som følger:

- a) Kjøp av varer og tjenester fra Norfloor AS til kr 1 415 446 og kr 1 314 716 i hhv. 2019 og 2018.
- b) Salg av varer og tjenester til Norfloor AS til kr 15 096 489 og kr 13 442 239 i hhv. 2019 og 2018.
- c) Leie av lokaler fra Norfloor Eiendom AS. Total leie- og felleskostnader utgjorde kr 1 549 262 og kr 1 464 464 for hhv. 2019 og 2018.

Det vises til note 8 vedrørende balanseført mellomværende med nærstående parter



Til generalforsamlingen i
Spesialverktøy for Mur og Flis AS

BHL DA
Elias Smiths vei 24
1337 Sandvika

Org. nr.: 992 768 061

Telefon: 66 85 59 00
E-post: lot@bhl.no
Internett: www.bhl.no

Medlemmer av
Den norske Revisorforening

Ansvarlig revisor:
Leif Ove Tautra

UAVHENGIG REVISORS BERETNING

Uttalelse om revisjonen av årsregnskapet

Konklusjon

Vi har revidert Spesialverktøy for Mur og Flis AS sitt årsregnskap som viser et overskudd på NOK 1.031.629. Årsregnskapet består av balanse per 31. desember 2019 og resultatregnskap for regnskapsåret avsluttet per denne datoen og noter til årsregnskapet, herunder et sammendrag av viktige regnskapsprinsipper.

Etter vår mening er det medfølgende årsregnskapet avgitt i samsvar med lov og forskrifter og gir et rettviseende bilde av selskapets finansielle stilling per 31. desember 2019, og av dets resultater og kontantstrømmer for regnskapsåret avsluttet per denne datoen i samsvar med regnskapslovens regler og god regnskapsskikk i Norge.

Grunnlag for konklusjonen

Vi har gjennomført revisjonen i samsvar med lov, forskrift og god revisjonsskikk i Norge, herunder de internasjonale revisjonsstandardene (ISA-ene). Våre oppgaver og plikter i henhold til disse standardene er beskrevet i Revisors oppgaver og plikter ved revisjon av årsregnskapet. Vi er uavhengige av selskapet slik det kreves i lov og forskrift, og har overholdt våre øvrige etiske forpliktelser i samsvar med disse kravene. Etter vår oppfatning er innhentet revisjonsbevis tilstrekkelig og hensiktsmessig som grunnlag for vår konklusjon.

Øvrig informasjon

Ledelsen er ansvarlig for øvrig informasjon. Øvrig informasjon består av årsberetningen, men inkluderer ikke årsregnskapet og revisjonsberetningen. Vår uttalelse om revisjonen av årsregnskapet dekker ikke øvrig informasjon, og vi attesterer ikke den øvrige informasjonen. I forbindelse med revisjonen av årsregnskapet er det vår oppgave å lese øvrig informasjon med det formål å vurdere hvorvidt det foreligger vesentlig inkonsistens mellom øvrig informasjon og årsregnskapet, kunnskap vi har opparbeidet oss under revisjonen, eller hvorvidt den tilsynelatende inneholder vesentlig feilinformasjon. Dersom vi hadde konkludert med at den øvrige informasjonen inneholder vesentlig feilinformasjon er vi pålagt å rapportere det. Vi har ingenting å rapportere i så henseende.

Styrets og daglig leders ansvar for årsregnskapet

Styret og daglig leder (ledelsen) er ansvarlig for å utarbeide årsregnskapet i samsvar med lov og forskrifter, herunder for at det gir et rettviseende bilde i samsvar med regnskapslovens regler og god regnskapsskikk i Norge. Ledelsen er også ansvarlig for slik intern kontroll som den finner nødvendig for å kunne utarbeide et årsregnskap som ikke inneholder vesentlig feilinformasjon, verken som følge av misligheter eller



BHL DA is a member firm of the "Nexia International" network. Nexia International Limited does not deliver services in its own name or otherwise. Nexia International Limited and the member firms of the "Nexia International" network, including those members which trade under a name which includes the word NEXIA, are not part of a worldwide partnership. Nexia International Limited does not accept any responsibility for the commission of any act, or omission to act by, or the liabilities of, any of its members. Each member firm within the Nexia International network is a separate legal entity. Nexia International Limited does not accept liability for any loss arising from any action taken, or omission, on the basis of the content in this publication or any documentation and external links provided. The trademarks NEXIA INTERNATIONAL, NEXIA and the NEXIA logo are owned by Nexia International Limited and used under licence. References to Nexia or Nexia International are to Nexia International Limited or to the "Nexia International" network of firms, as the context may dictate. For more information, visit www.nexia.com



utslåttede feil.

Ved utarbeidelsen av årsregnskapet må ledelsen ta standpunkt til selskapets evne til fortsatt drift og opplyse om forhold av betydning for fortsatt drift. Forutsetningen om fortsatt drift skal legges til grunn for årsregnskapet så lenge det ikke er sannsynlig at virksomheten vil bli avvirket.

Revisors oppgaver og plikter ved revisjonen av årsregnskapet

Vårt mål er å oppnå betryggende sikkerhet for at årsregnskapet som helhet ikke inneholder vesentlig feilinformasjon, verken som følge av misligheter eller utslåttede feil, og å avgi en revisjonsberetning som inneholder vår konklusjon. Betryggende sikkerhet er en høy grad av sikkerhet, men ingen garanti for at en revisjon utført i samsvar med lov, forskrift og god revisjonsskikk i Norge, herunder ISA-ene, alltid vil avdekke vesentlig feilinformasjon som eksisterer. Feilinformasjon kan oppstå som følge av misligheter eller utslåttede feil. Feilinformasjon blir vurdert som vesentlig dersom den enkeltvis eller samlet med rimelighet kan forventes å påvirke økonomiske beslutninger som brukerne foretar basert på årsregnskapet.

Som del av en revisjon i samsvar med lov, forskrift og god revisjonsskikk i Norge, herunder ISA-ene, utøver vi profesjonelt skjønn og utviser profesjonell skepsis gjennom hele revisjonen. I tillegg:

- identifiserer og anslår vi risikoen for vesentlig feilinformasjon i årsregnskapet, enten det skyldes misligheter eller utslåttede feil. Vi utformer og gjennomfører revisjonshandlinger for å håndtere slike risikoer, og innhenter revisjonsbevis som er tilstrekkelig og hensiktsmessig som grunnlag for vår konklusjon. Risikoen for at vesentlig feilinformasjon som følge av misligheter ikke blir avdekket, er høyere enn for feilinformasjon som skyldes utslåttede feil, siden misligheter kan innebære samarbeid, forfalskning, bevisste utelatelser, uriktige fremstillinger eller overstyring av intern kontroll.
- opparbeider vi oss en forståelse av den interne kontroll som er relevant for revisjonen, for å utforme revisjonshandlinger som er hensiktsmessige etter omstendighetene, men ikke for å gi uttrykk for en mening om effektiviteten av selskapets interne kontroll.
- evaluerer vi om de anvendte regnskapsprinsippene er hensiktsmessige og om regnskapsestimatene og tilhørende noteopplysninger utarbeidet av ledelsen er rimelige.
- konkluderer vi på hensiktsmessigheten av ledelsens bruk av fortsatt drift-forutsetningen ved avleggelsen av årsregnskapet, basert på innhentede revisjonsbevis, og hvorvidt det foreligger vesentlig usikkerhet knyttet til hendelser eller forhold som kan skape tvil av betydning om selskapets evne til fortsatt drift. Dersom vi konkluderer med at det eksisterer vesentlig usikkerhet, kreves det at vi i revisjonsberetningen henleder oppmerksomheten på tilleggsopplysningene i årsregnskapet, eller, dersom slike tilleggsopplysninger ikke er tilstrekkelige, at vi modifiserer vår konklusjon om årsregnskapet og årsberetningen. Våre konklusjoner er basert på revisjonsbevis innhentet inntil datoen for revisjonsberetningen. Etterfølgende hendelser eller forhold kan imidlertid medføre at selskapet ikke fortsetter driften.
- evaluerer vi den samlede presentasjonen, strukturen og innholdet i årsregnskapet, inkludert tilleggsopplysningene, og hvorvidt årsregnskapet gir uttrykk for de underliggende transaksjonene og hendelsene på en måte som gir et rettviseende bilde.

Vi kommuniserer med styret blant annet om det planlagte omfanget av revisjonen og til hvilken tid revisjonsarbeidet skal utføres. Vi utveksler også informasjon om forhold av betydning som vi har avdekket i løpet av revisjonen, herunder om eventuelle svakheter av betydning i den interne kontrollen.

Uttalelse om øvrige lovmessige krav

Konklusjon om årsberetningen

Basert på vår revisjon av årsregnskapet som beskrevet ovenfor, mener vi at opplysningene i årsberetningen om årsregnskapet og forutsetningen om fortsatt drift er konsistent med årsregnskapet og i samsvar med lov og forskrifter.



- 3 -



Konklusjon om registrering og dokumentasjon

Basert på vår revisjon av årsregnskapet som beskrevet ovenfor, og kontrollhandlinger vi har funnet nødvendig i henhold til internasjonal standard for attestasjonsoppdrag (ISAE) 3000 «Attestasjonsoppdrag som ikke er revisjon eller forenklet revisorkontroll av historisk finansiell informasjon», mener vi at ledelsen har oppfylt sin plikt til å sørge for ordentlig og oversiktlig registrering og dokumentasjon av selskapets regnskapsopplysninger i samsvar med lov og god bokføringsskikk i Norge.

Sandvika, 31.08.2020

BHL DA

Leif Øve Tautra
Statsautorisert revisor



**Årsoppgjør 2019
for
Spesialverktøy for Mur og Flis AS**

Organisasjonsnr. 971051752



SPEIALVERKTØY FOR MUR/FLIS AS

Årsmelding 2019

Virksomhetens art

Spesialverktøy for Mur og Flis AS er etablert for å kunne tilby flisbransjen og bransjerelaterte virksomheter, som byggevarekjeder o.l., de beste og rimeligste tilbud innen verktøy og rekvisita for mur- og flisrelaterte bransjer basert på innkjøp av store volumer og en liten effektiv organisasjon.

Selskapet er lokalisert i Oslo.

Fortsatt drift

I samsvar med regnskapslovens § 3-3a bekreftes det at forutsetningene om fortsatt drift er tilstede. Til grunn for antagelsen ligger selskapets budsjetter for neste år.

Fremtidig utvikling

Selskapet markedsandel gikk litt ned i 2019 og er den tredje største i markedet. Omsetningen i 2019 hadde en marginal økning i forhold til omsetningen i 2018.

Konkurransen i markedet er stor og selskapet introduserer jevnlig nye konsepter for å distansere seg fra øvrige konkurrenter innenfor ulike segmenter.

Selskapet gjorde i 2019 en større investering i nytt ERP- og lagersystem for å sikre bedre kontroll, effektivitet og lønnsomhet. Samtidig ser vi en tydelig vridning til web-baserte ordre fremfor tradisjonelle bestillinger via epost og telefon. Dette gir oss ytterligere bedre effektivitet, lavere feilmarginer og økt inntjening.

Fordeelingen av omsetning mellom selskapene internt i konsernet sammenliknet med eksterne kunder viste i 2019 en flat utvikling sammenliknet med de foregående årene

Arbeidsmiljø og personale

Arbeidsmiljøet anses som godt. Sykefraværet i selskapet var på 0,5 %, som tilsvarer 6 dagsverk. Det var ingen langtidssykemeldte gjennom året. Selskapet har ved utgangen av 2019 7,5 årsverk.

Likestilling

Selskapet har som mål å være en arbeidsplass der det råder full likestilling mellom kvinner og menn, og at det ikke forekommer forskjellsbehandling grunnet kjønn.

Miljørapport

Virksomhetens bransje medfører hverken forurensning eller utslipp som kan være til skade for det ytre miljø.

Redegjørelse for årsregnskapet

Årets resultat viser et overskudd etter skatt på kr 1 031 629 mot fjorårets overskudd på kr 327 638. Totalkapitalen var pr. 31.12.19 kr 29 929 707, sammenliknet med kr 25 966 256 året før. Selskapet har en egenkapitalandel på 47,2 % mot 49,8 % i fjor. Styret mener at årsregnskapet gir et rettviseende bilde av selskapets eiendeler og gjeld, samt finansielle stilling og resultat.

Årsresultat og disponeringer


Styret forslag til disponering av årsresultatet fremgår av regnskapet.



SPESIALVERKTØY FOR MUR/FLIS AS

Årsmelding 2019


Oslo, 31. august 2020
I styret for Spesialverktøy for Mur og Flis AS



Valentino Cossutta
Varamedlem



Alessandro Cossutta
Styrets leder



Jørg Henning Larsen
Daglig leder



SPESIALVERKTØY FOR MUR/FLIS AS

Resultatregnskap

	Note	2019	2018
DRIFTSINNEKTER OG DRIFTSKOSTNADER			
Driftsinntekter			
Salgsinntekt		39 602 100	39 574 597
Sum driftsinntekter		39 602 100	39 574 597
Driftskostnader			
Varekostnad	1	27 791 191	27 888 270
Lønnskostnad	2	5 061 048	4 732 372
Avskrivning på varige driftsmidler	3	179 804	123 712
Annen driftskostnad	2,4	5 089 327	5 865 073
Sum driftskostnader		38 121 370	38 609 427
DRIFTSRESULTAT		1 480 731	965 170
FINANSINNEKTER OG FINANSKOSTNADER			
Finansinntekter			
Annen renteinntekt		5 022	1 684
Annen finansinntekt		193 759	80 584
Sum finansinntekter		198 781	82 268
Finanskostnader			
Annen rentekostnad		100 198	107 335
Annen finanskostnad		235 729	492 148
Sum finanskostnader		335 927	599 483
NETTO FINANSPOSTER		(137 146)	(517 214)
ORDINÆRT RES. FØR SKATTEKOSTNAD		1 343 585	447 956
Skattekostnad på ordinært resultat	5	311 956	120 273
ORDINÆRT RESULTAT		1 031 629	327 683
ÅRSRESULTAT		1 031 629	327 683
OVERFØRINGER			
Overføringer annen egenkapital		1 031 629	327 683
SUM OVERFØRINGER		1 031 629	327 683



SPESIALVERKTØY FOR MUR/FLIS AS

Balanse pr. 31.12.2019

	Note	31.12.2019	31.12.2018
EIENDELER			
Anleggsmidler			
Immatrielle eiendeler			
Aktiverte utviklingskostnader	3	684 514	282 161
Utsatt skattefordel	5	25 934	35 556
Varige driftsmidler			
Driftsløsøre, inventar, verktøy, kontorm.	3	124 618	107 622
Sum anleggsmidler		835 066	425 339
Omløpsmidler			
Varer	1	13 033 251	10 361 756
Kundefordringer	6,7,8	14 217 974	13 261 923
Andre fordringer	9	1 368 925	835 629
Bankinnskudd, kontanter o.l.	10	474 490	1 081 609
Sum omløpsmidler		29 094 641	25 540 917
SUM EIENDELER		29 929 707	25 966 256
EGENKAPITAL OG GJELD			
Egenkapital			
Innskutt egenkapital			
Selekapekapital	11	366 000	366 000
Sum innskutt egenkapital		366 000	366 000
Opptjent egenkapital			
Annen egenkapital	12	13 764 194	12 564 088
Sum opptjent egenkapital		13 764 194	12 564 088
Sum egenkapital		14 130 194	12 930 088
Gjeld			
Langsiktig gjeld			
Annen langsiktig gjeld			
Øvrig langsiktig gjeld	8,13	3 418 897	3 418 897
Sum annen langsiktig gjeld		3 418 897	3 418 897
Sum langsiktig gjeld		3 418 897	3 418 897
Kortsiktig gjeld			
Gjeld til kredittinstitusjoner	6	1 500 437	2 559 064
Leverandørgjeld	8,13	7 702 574	4 416 627
Betalbar skatt		133 856	0
Skyldig offentlige avgifter		1 234 256	1 271 349
Annen kortsiktig gjeld		1 809 493	1 370 231
Sum kortsiktig gjeld		12 380 616	9 617 271
Sum gjeld		15 799 513	13 036 168
SUM EGENKAPITAL OG GJELD		29 929 707	25 966 256




SPESIALVERKTØY FOR MUR/FLIS AS

Balanse pr. 31.12.2019

Note	31.12.2019	31.12.2018
------	------------	------------

Oslo, 31. august 2020
I styret for Spesialverktøy for Mur og Flis AS


Valentino Cossutta
Varamedlem


Alessandro Cossutta
Styrets leder


Jørn Henning Larsen
Daglig leder



SPESIALVERKTØY FOR MUR/FLIS AS

Noter 2019

Regnskapsprinsipper

Selskapet er et lite foretak i henhold til regnskapsloven og har lagt følgende regnskapsprinsipper til grunn:

Vurdering og klassifisering eiendeler og gjeld

Eiendeler bestemt til varig eie eller bruk er klassifisert som anleggsmidler. Andre eiendeler er klassifisert som omløpsmidler. Fordringer som skal tilbakebetales innen et år, er uansett klassifisert som omløpsmidler. Ved klassifisering av kortsiktig gjeld er tilsvarende kriterier lagt til grunn.

Anleggsmidler vurderes til anskaffelseskost, men nedskrives til virkelig verdi når verdifallet forventes å ikke være forbigående. Anleggsmidler med begrenset økonomisk levetid avskrives planmessig. Langsiktig gjeld balanseføres til nominelt mottatt beløp på etableringstidspunktet. Langsiktig gjeld oppskrives ikke til virkelig verdi som følge av renteendring.

Omløpsmidler vurderes til laveste av anskaffelseskost og virkelig verdi. Kortsiktig gjeld balanseføres til nominelt mottatt beløp på etableringstidspunktet. Kortsiktig gjeld oppskrives ikke som følge av renteendring.

Enkelte poster er vurdert etter andre regler, og redegjøres for nedenfor.

Valuta

Pengeposter i utenlandsk valuta omregnes til balansedagens kurs.

Varige driftsmidler

Varige driftsmidler avskrives over forventet økonomisk levetid. Avskrivningene er som hovedregel fordelt lineært over antatt økonomisk levetid.

Varer

Varer er vurdert til laveste av gjennomsnittlig anskaffelseskost og netto salgsverdi.

Inntektsføring

Inntektsføring ved salg av varer skjer ved overgangen av risiko og kontroll, normalt i forbindelse med overlevering av varer.

Fordringer

Kundefordringer og andre fordringer oppføres til pålydende etter fradrag for avsetning til forventet tap. Avsetning til tap gjøres på grunnlag av en individuell vurdering av de enkelte fordringene.

Skatter

Skatter kostnadsføres når de påløper, det vil si at skattekostnadene er knyttet til det regnskapsmessige resultat før skatt.

Skattekostnaden består av betalbar skatt (skatt på årets skattepliktige inntekt) og endring i netto utsatt skatt.

Offentlige tilskudd

Selskapet har ikke mottatt offentlige tilskudd de tre siste år.



SPESIALVERKTØY FOR MUR/FLIS AS

Noter 2019

Note 1 - Varekostnad

Varer er vurdert til laveste av gjennomsnittlig anskaffelseskost og netto salgsverdi. Det er gjort fradrag for ukurans, som følger:

Verdi varelager	kr	13 130 247
Ukurans en bloc	kr	- 96 996
<hr/>		
Virkelig verdi lager	kr	13 033 251

Note 2 - Lønnskostnader, ansatte, godtgjørelser mv.

Sammenslåtte poster

Lønnskostnader

Lønnskostnader består av følgende poster:	2019	2018
Lønninger	4 259 247	3 984 780
Arbeidsgiveravgift	655 292	630 013
Pensjonskostnader	83 743	84 176
Annen personalkostnad	62 766	33 403
<hr/>		
Sum lønnskostnader	5 061 048	4 732 372

Antall ansatte

Gjennomsnittlig antall årsverk i regnskapsåret var 7,5.

Ytelser til ledende personer

Lønn til daglig leder i året ble utbetalt med kr 840 326. I tillegg kommer andre naturalytelser med kr 48 279.

Godtgjørelse til revisor

Kostnadsført revisjonshonorar i året utgjør tilsammen kr 90 800 ekskl. mva. hvorav kr 9 800 er bistand.

Godtgjørelse til styret

Det er utbetalt godtgjørelse til styret med tilsammen kr 50 000.

Tjenestepensjonsordning

Foretaket har etablert en tjenestepensjonsordning som tilfredsstiller kravene i loven. Pensjonsordningen er en innskuddsbasert ordning. Premieinnbetalingene til denne ordningen kostnadsføres løpende. Det blir derfor ingen balanseføring for denne pensjonsordningen



SPESIALVERKTØY FOR MUR/FLIS AS

Noter 2019

Note 3 - Avskrivning på varige driftsmidler

	Aktiverte utviklingskostnader	Goodwill	Driftsløse, inventar mm.	Sum
Anskaffelseskost pr. 1.1.	425 120	1 500 000	1 100 931	3 026 051
+ Tilgang	554 078		45 075	599 153
- Avgang				
Anskaffelseskost pr. 31.12.	979 198	1 500 000	1 146 006	3 625 204
Akk. av/nedskrivninger pr. 1.1.	142 959	1 500 000	993 308	2 636 267
+ Ordinære avskrivninger	151 725		26 079	179 804
- Tilbakeførte avskrivninger				
Akkumulerte avskrivninger pr. 31.12.	294 684	1 500 000	1 021 387	2 816 071
Balanseført verdi pr. 31.12.	684 514	0	124 619	809 133
Prosentstøt for ord. avskrivninger	20-25	20-20	10-33	

Note 4 - Annen driftskostnad

Husleie

Selskapets virksomhet drives fra leide lokaler i Oslo. Selskapet har inngått en leieavtale gjeldende til og med 2018. Årets husleie er kostnadsført med kr 1 549 263, tilsvarende for fjoråret var kr 1 464 464.

Note 5 - Skattekostnad på ordinært resultat

Spesifikasjon av årets skattegrunnlag:

Resultat før skattekostnader	1 343 585
+ Permanente og andre forskjeller	74 394
+ Endring i midlertidige forskjeller	- 43 736
= Inntekt før fradrag for konsernbidrag	1 374 243
- Ytet konsernbidrag	765 808
= Inntekt	608 435

Spesifikasjon av årets skattekostnad:

= Sum betalbar skatt	302 334
+/- Endring i utsatt skattefordel (regnskapsført)	9 622
= Ordinær skattekostnad	311 956
Skattesats i inntektsåret	22

Midlertidige forskjeller som påvirker betalbar skatt

	2019	2018	Endring
+ Driftsmidler inkl. Goodwill	- 126 160	- 153 231	- 27 071
+ Varebeholdning	- 96 996	- 77 412	19 584
+ Utestående fordringer	105 272	69 023	-36 248
Sum	- 117 883	- 161 619	- 43 736
Endring midlertidige forskjeller som påvirker betalbar skatt			- 43 736

Noter for SPESIALVERKTØY FOR MUR/FLIS AS

Organisasjonsnr. 971051752



SPESIALVERKTØY FOR MUR/FLIS AS

Noter 2019

Utsatt skatt/utsatt skattefordel

	2019	2018
Midlertidige forskjeller	- 117 883	- 161 619
= Grunnlag utsatt skatt	- 117 883	- 161 619
Utsatt skatt	0	0
Negativt grunnlag utsatt skatt	117 883	161 619
= Grunnlag utsatt skattefordel	117 883	161 619
Utsatt skattefordel	25 934	35 556

Note 6 - Pantstillelser

Gjeld til	Gjeld sikret v/pant 31.12.	Reg. pant 31.12.	Eiendel stilt som sikkerhet	Balanse- verdi pant
DNB Finans AS	1 499 439	5 000 000	Fordringer	4 282 732

Rente for inneværende år har vært 7,75 %.

Note 7 - Kundefordringer

Kundefordringer er oppført til pålydende og reduseres for mulig tap på fordringer, med kr 30 309 i år mot kr 20 998 i fjor. Skattemessig avsetning for tap på fordringer utgjør kr 139 503 mot kr 90 021 i fjor.

Årets faktiske tap på kundefordringer ble kr 69 563 mot kr 119 350 i fjor.



SPESIALVERKTØY FOR MUR/FLIS AS

Noter 2019

Note 8 - Mellomværende med selskap i samme konsern og andre nærstående

Fordringer	Konsern		Andre nærstående	
	2019	2018	2019	2018
Kundefordringer Norfloor Eiendom AS			8 880 140	8 468 028
Kundefordringer Norfloor AS				
Kortsiktig fordring Finfloor Holding AS	765 808	428 774		
Sum	765 808	428 774	8 880 140	8 468 028

Herav fordringer som forfaller > 1 år

Gjeld	Konsern		Andre nærstående	
	2019	2018	2019	2018
Annen langsiktig gjeld Finfloor Holding AS	3 418 897	3 418 897		
Leverandørgjeld Norfloor Eiendom AS			468 818	530 067
Annen kortsiktig gjeld Finfloor Holding AS	765 808	428 774		
Sum	4 184 705	3 847 671	468 818	530 067

Lån fra Finfloor Holding AS er rentefritt.

Note 9 - Leasingkontrakter

Det er inngått leasingkontrakter for følgende driftsmidler:

Leasingkontrakter			Start	Årsleie inkl. mva.	Utløp
Reg.nr	Type	Leieperiode			
BT 70284	Personbil	36 mnd.	06.10.17	86 328	05.10.20
BE 21787	Personbil	48 mnd.	23.07.19	126 420	22.07.23
Sum årsleie inkl. mva.				212 748	

Rest aktivert forskuddsleie er kr 17 250

Leiekontrakter	
2 leiekontrakter med varierende løpetid	9 036



SPESIALVERKTØY FOR MUR/FLIS AS

Noter 2019

Note 10 - Bankinnskudd, kontanter o.l.

Bundne midler

Av likvide midler er kr 205 507 innestående på bunden skattetrekkkonto.

Note 11 - Antall aksjer, aksjeeiere, mv.

Selskapets aksjekapital er pr. 31.12. på kr 366 000 fordelt på 732 aksjer a pål. kr 500, bestående av kun en aksjeklasse. Vedtektene inneholder ingen stemmerettsbegrensninger.

Selskapets aksjonærer er pr. 31.12.	Antall aksjer	Eierandel
Finfloor Holding AS	732	100 %

Note 12 - Annen egenkapital

Egenkapital	Aksjekapital	Annen egenkapital	Sum
Pr. 1.1.	366 000	12 564 088	12 930 088
Mottatt konsernbidrag		765 807	765 807
Avgitt konsernbidrag		- 597 330	- 597 330
Årets overskudd		1 031 629	1 031 629
Pr. 31.12.	366 000	13 764 194	14 130 194

Mottatt og avgitt konsernbidrag er bokført som egenkapitaltransaksjon.

Note 13 - Transaksjoner med nærstående parter

Oversikt nærstående parter og tilknytninger

Nærstående part	Tilknytning
Finfloor Holding AS	Morselskap
Finfloor SA	Aksjeeier i morselskap
Norfloor Eiendom AS	Datterselskap av Finfloor SA
Norfloor AS	Datterselskap av Norfloor Eiendom AS
Intraform AS	Datterselskap av Finfloor Holding AS
Henning Larsen	Daglig leder
Alessandro Cossutta	Styreleder
Valentino Cossutta	Varamedlem



SPESIALVERKTØY FOR MUR/FLIS AS

Noter 2019

Transaksjoner med nærstående parter

Selskapet har foretatt flere forskjellige transaksjoner med nærstående parter. Alle transaksjoner er foretatt som del av den ordinære virksomheten og til armlengdes priser. De vesentligste transaksjonene som er foretatt er som følger:

- a) Kjøp av varer og tjenester fra Norfloor AS til kr 1 415 446 og kr 1 314 716 i hhv. 2019 og 2018.
- b) Salg av varer og tjenester til Norfloor AS til kr 15 096 489 og kr 13 442 239 i hhv. 2019 og 2018.
- c) Leie av lokaler fra Norfloor Eiendom AS. Total leie- og felleskostnader utgjorde kr 1 549 262 og kr 1 464 464 for hhv. 2019 og 2018.

Det vises til note 8 vedrørende balanseført mellomværende med nærstående parter