



ÅRSREGNSKAPET FOR REGNSKAPSÅRET 2020 - GENERELL INFORMASJON

Enheten

Organisasjonsnummer: 990 542 368
Organisasjonsform: Aksjeselskap
Foretaksnavn: CASA FLORES AS
Forretningsadresse: c/o Brede Nordeng
Ringstabekkveien 10C
1358 JAR

Regnskapsår

Årsregnskapets periode: 01.01.2020 - 31.12.2020

Konsern

Morselskap i konsern: Nei

Regnskapsregler

Regler for små foretak benyttet: Ja
Benyttet ved utarbeidelsen av årsregnskapet til selskapet: Regnskapslovens alminnelige regler

Årsregnskapet fastsatt av kompetent organ

Bekreftet av representant for selskapet: Robert Wagner-Larsen
Dato for fastsettelse av årsregnskapet: 31.12.2020

Grunnlag for avgivelse

År 2020: Årsregnskapet er elektronisk innlevert
År 2019: Tall er hentet fra elektronisk innlevert årsregnskap fra 2020

Det er ikke krav til at årsregnskapet m.v. som sendes til Regnskapsregisteret er undertegnet. Kontrollen på at dette er utført ligger hos revisor/enhetens øverste organ. Sikkerheten ivaretas ved at innsender har rolle/rettighet for innsending av årsregnskapet via Altinn, og ved at det bekreftes at årsregnskapet er fastsatt av kompetent organ.

Brønnøysundregistrene, 29.07.2022



Resultatregnskap

Beløp i: NOK	Note	2020	2019
RESULTATREGNSKAP			
Inntekter			
Salgsinntekt		228 758	335 675
Sum inntekter		228 758	335 675
Kostnader			
Annen driftskostnad	4	212 099	337 397
Sum kostnader		212 099	337 397
Driftsresultat		16 659	-1 722
Finansinntekter og finanskostnader			
Annen renteinntekt		4	10
Annen finansinntekt			2 434
Sum finansinntekter		4	2 444
Annen finanskostnad			500
Sum finanskostnader			500
Netto finans		4	1 944
Ordinært resultat før skattekostnad		16 663	221
Ordinært resultat etter skattekostnad		16 663	221
Årsresultat		16 663	221
Overføringer og disponeringer			
Annen egenkapital		16 663	221
Sum overføringer og disponeringer		16 663	221



Balanse

Beløp i: NOK	Note	2020	2019
BALANSE - EIENDELER			
Anleggsmidler			
Immaterielle eiendeler			
Varige driftsmidler			
Tomter, bygninger og annen fast eiendom	5	5 557 300	5 557 300
Sum varige driftsmidler		5 557 300	5 557 300
Sum anleggsmidler		5 557 300	5 557 300
Omløpsmidler			
Varer			
Bankinnskudd, kontanter og lignende			
Bankinnskudd, kontanter og lignende	8	3 094	27 335
Sum bankinnskudd, kontanter og lignende		3 094	27 335
Sum omløpsmidler		3 094	27 335
SUM EIENDELER		5 560 394	5 584 635
BALANSE - EGENKAPITAL OG GJELD			
Egenkapital			
Innskutt egenkapital			
Aksjekapital (30 aksjer à kr 30 000,00)	9, 10	900 000	900 000
Overkurs	9	4 550 000	4 550 000
Sum innskutt egenkapital		5 450 000	5 450 000
Opptjent egenkapital			
Annen egenkapital	9	110 439	93 776
Sum opptjent egenkapital		110 439	93 776
Sum egenkapital	9	5 560 439	5 543 776



Balanse

Beløp i: NOK	Note	2020	2019
Sum langsiktig gjeld		0	0
Kortsiktig gjeld			
Leverandørgjeld		0	40 353
Annen kortsiktig gjeld		-45	505
Sum kortsiktig gjeld		-45	40 858
Sum gjeld		-45	40 858
SUM EGENKAPITAL OG GJELD		5 560 394	5 584 635



Brønnøysundregistrene

ÅRSREGNSKAP FOR REGNSKAPSÅRET 2020 - GENERELL INFORMASJON

Journalnummer: 2021 829110

Enheten

Organisasjonsnummer: 990 542 368
Organisasjonsform: Aksjeselskap
Foretaksnavn: CASA FLORES AS
Forretningsadresse: c/o Brede Nordeng
Ringstabekkveien 10C
1358 JAR

Regnskapsår

Årsregnskapets periode: 01.01.2020 - 31.12.2020

Konsern

Morselskap i konsern: Nei

Regnskapsregler

Regler for små foretak benyttet: Ja
Benyttet ved utarbeidelsen av
årsregnskapet til selskapet: Regnskapslovens alminnelige regler

Årsregnskapet fastsatt av kompetent organ

Bekreftet av representant for selskapet: Robert Wagner-Larsen
Dato for fastsettelse av årsregnskapet: 31.12.2020

Revisjon

Selskapet har besluttet at årsregnskapet
ikke skal revideres: Ja
Årsregnskapet er utarbeidet av ekstern
autorisert regnskapsfører: Ja
Ekstern autorisert regnskapsfører har i
løpet av regnskapsåret bistått ved den
løpende regnskapsføringen eller utført
andre tjenester for selskapet enn å
utarbeide årsregnskapet: Ja

Grunnlag for avgivelse

År 2020: Årsregnskap er elektronisk innlevert.
År 2019: Tall er hentet fra elektronisk innlevert årsregnskap fra 2020.

Det er ikke krav til at årsregnskapet m.v. som sendes til Regnskapsregisteret er undertegnet. Kontrollen på at dette er utført ligger hos revisor/enhetens øverste organ. Sikkerheten ivaretas ved at innsender har rolle/rettighet for innsending av årsregnskapet via Altinn, og ved at det bekreftes at årsregnskapet er fastsatt av kompetent organ.

Brønnøysundregistrene, 29.09.2021

Brønnøysundregistrene
Postadresse: Postboks 900, 8910 Brønnøysund
Telefon: 75 00 75 00
E-post: firmapost@brreg.no Internett: www.brreg.no
Organisasjonsnummer: 974 760 673



Organisasjonsnr: 990 542 368
CASA FLORES AS

RESULTATREGNSKAP

Beløp i: NOK	Note	2020	2019
RESULTATREGNSKAP			
Inntekter			
Salgsinntekt		228 758	335 675
Sum inntekter		228 758	335 675
Kostnader			
Annen driftskostnad	4	212 099	337 397
Sum kostnader		212 099	337 397
Driftsresultat		16 659	-1 722
Finansinntekter og finanskostnader			
Annen renteinntekt		4	10
Annen finansinntekt			2 434
Sum finansinntekter		4	2 444
Annen finanskostnad			500
Sum finanskostnader			500
Netto finans		4	1 944
Ordinært resultat før skattekostnad			
Ordinært resultat etter skattekostnad		16 663	221
Årsresultat		16 663	221
Overføringer og disponeringer			
Annen egenkapital		16 663	221
Sum overføringer og disponeringer		16 663	221



Organisasjonsnr: 990 542 368
CASA FLORES AS

BALANSE

Beløp i: NOK	Note	2020	2019
BALANSE - EIENDELER			
Anleggsmidler			
Immaterielle eiendeler			
Varige driftsmidler			
Tomter, bygninger og annen fast eiendom	5	5 557 300	5 557 300
Sum varige driftsmidler		5 557 300	5 557 300
Sum anleggsmidler		5 557 300	5 557 300
Omløpsmidler			
Varer			
Bankinnskudd, kontanter og lignende			
Bankinnskudd, kontanter og lignende	8	3 094	27 335
Sum bankinnskudd, kontanter og lignende		3 094	27 335
Sum omløpsmidler		3 094	27 335
SUM EIENDELER		5 560 394	5 584 635
BALANSE - EGENKAPITAL OG GJELD			
Egenkapital			
Innskutt egenkapital			
Aksjekapital (30 aksjer à kr 30 000,00)	9, 10	900 000	900 000
Overkurs	9	4 550 000	4 550 000
Sum innskutt egenkapital		5 450 000	5 450 000
Opptjent egenkapital			
Annen egenkapital	9	110 439	93 776
Sum opptjent egenkapital		110 439	93 776
Sum egenkapital	9	5 560 439	5 543 776
Sum langsiktig gjeld		0	0
Kortsiktig gjeld			
Leverandørgjeld		0	40 353
Annen kortsiktig gjeld		-45	505
Sum kortsiktig gjeld		-45	40 858



Sum gjeld	-45	40 858
SUM EGENKAPITAL OG GJELD	5 560 394	5 584 635



Organisasjonsnr: 990 542 368
CASA FLORES AS

NOTEOPPLYSNINGER - SELSKAP - alle poster oppgitt i hele tall

Note

Regnskapsprinsipper

Se filvedlegg.

Note

Er det usikkerhet om fortsatt drift?: Nei

Note

10

Antall aksjer og aksjeeiere

<u>Aksjeklasse</u>	<u>Ant. aksjer</u>	<u>Pålydende</u>	<u>Bokført verdi</u>
Ordinære aksjer	30.00	30000.00	900000.00

<u>Aksjeeiere - fritekst</u>	<u>Antall</u>	<u>Eierandel</u>	<u>Aksjeklasse</u>
Leif Moe Nilsen	4.00	13.33%	
Jostein Mundal	4.00	13.33%	
Christine Samal	4.00	13.33%	
Brede Norderud	3.00	10.00%	
Robert Wagner-Larsen	3.00	10.00%	
Einar Cook	3.00	10.00%	
Herland Holding Eiendom AS	3.00	10.00%	
Geir Osland	3.00	10.00%	
Per Helge Næss	3.00	10.00%	

<u>Sum</u>	<u>Sum antall</u>	<u>Sum eierandel</u>
	30.00	100.00%

Note

2

Ytelser til ledende personer

Er det gitt ytelser til ledende person: Nei

Ytelser til daglig leder

<u>Ytelser</u>	<u>Lønn</u>	<u>Pensj.forpl.</u>	<u>Andre godtgj.</u>
----------------	-------------	---------------------	----------------------

Note

2

Ytelser til andre ledende personer



Note

4

Ytelser til revisjon

Note

Antall årsverk i regnskapsåret

Virksomheten har hatt følgende antall årsverk:

0.00

Note

Obligatorisk tjenstepensjon

Er virksomheten pliktig til å ha tjenstepensjonsordning etter lov:

Ja

Oppfyller pensjonsordning lovkravene: Ja

Note

3

Lån og sikkerhetsstillelse til ledende personer og aksjeeiere


Er det gitt lån eller sikkerhetsstillelse til ledende personer: Nei





Balanse pr. 31. desember 2020
Casa Flores AS

	Note	2020	2019
EGENKAPITAL OG GJELD			
Egenkapital			
Innskutt egenkapital			
Aksjekapital (30 aksjer à kr 30 000,00)	9	900 000	900 000
Overkurs	9	4 550 000	4 550 000
Sum innskutt egenkapital		5 450 000	5 450 000
Opptjent egenkapital			
Annen egenkapital	9	110 439	93 776
Sum opptjent egenkapital		110 439	93 776
Sum egenkapital	9	5 560 439	5 543 776
Gjeld			
Kortsiktig gjeld			
Leverandørgjeld		0	40 353
Annen kortsiktig gjeld		(45)	505
Sum kortsiktig gjeld		(45)	40 858
Sum gjeld		(45)	40 858
Sum egenkapital og gjeld		5 560 394	5 584 635

Bergen, 25.08.2021


Pål Helge Næss
Styrets Formann


Rober Wagner-Larsen
Daglig Leder


Brede Nordrud
Styremedlem



Noter 2020 Casa Flores AS

Regnskapsprinsipper

Årsregnskapet er satt opp i samsvar med regnskapsloven og god regnskapsskikk for små foretak.

Salgsinntekter

Inntektsføring ved salg av varer skjer på leveringstidspunktet. Tjenester inntektsføres etter hvert som de leveres.

Klassifisering og vurdering av balanseposter

Omløpsmidler og kortsiktig gjeld omfatter poster som knytter seg til varekretsløpet. For andre poster enn kundefordringer omfattes poster som forfaller til betaling innen ett år etter transaksjonsdagen. Anleggsmidler er eiendeler bestemt til varig eie og bruk. Langsiktig gjeld er gjeld som forfaller senere enn ett år etter transaksjonsdagen.

Omløpsmidler vurderes til laveste av anskaffelseskost og virkelig verdi. Kortsiktig gjeld balanseføres til nominelt beløp på etableringstidspunktet.

Anleggsmidler vurderes til anskaffelseskost. Varige anleggsmidler avskrives etter en fornuftig avskrivningsplan. Anleggsmidlene nedskrives til virkelig verdi ved verdifall som ikke forventes å være forbigående. Langsiktig gjeld med unntak av andre avsetninger balanseføres til nominelt beløp på etableringstidspunktet.

Fordringer

Kundefordringer og andre fordringer er oppført i balansen til pålydende etter fradrag for avsetning til forventet tap. Avsetning til tap gjøres på grunnlag av individuelle vurderinger av de enkelte fordringene. I tillegg gjøres det for øvrige kundefordringer en uspesifisert avsetning for å dekke antatt tap.

Varebeholdninger

Lager av innkjøpte varer er verdsatt til laveste av anskaffelseskost etter FIFO- prinsippet og virkelig verdi. Egentilvirkede ferdigvarer og varer under tilvirkning er vurdert til variabel tilvirkningskost. Det foretas nedskrivning for påregnelig ukurans.

Varige driftsmidler

Varige driftsmidler balanseføres og avskrives over driftsmidlenes levetid dersom de har antatt levetid over 3 år og har en kostpris som overstiger kr 15.000. Direkte vedlikehold av driftsmidler kostnadsføres løpende under driftskostnader, mens påkostninger eller forbedringer tillegges driftsmidlets kostpris og avskrives i takt med driftsmidlet.

Forøvrig er følgende regnskapsprinsipper anvendt:

FIFO-metoden for tilordning av anskaffelseskost for ombyttbare finansielle eiendeler, laveste verdis prinsipp for markedsbaserte finansielle omløpsmidler, forsikret pensjonsforpliktelse er ikke balanseført - kostnaden er lik premien, pensjonsforpliktelser knyttet til AFP-ordningen er ikke balanseført, leieavtaler er ikke balanseført, langsiktige tilvirkningskontrakter er inntektsført etter fullført kontrakt metoden, pengeposter i utenlandsk valuta er verdsatt til kursen ved regnskapsårets slutt og kostmetoden er benyttet for investeringer i datterselskap/tilknyttet selskap. Egne utgifter til forskning og utvikling og til utvikling av rettigheter er kostnadsført.

Utbytte er inntektsført samme år som det er avsatt i datterselskap/tilknyttet selskap, dersom det er sannsynlig at beløpet vil mottas. Ved utbytte som overstiger andel av tilbakeholdt resultat etter kjøpet representerer den overskytende del tilbakebetaling av investert kapital, og er fratrukket investeringens verdi i balansen.

Skatt

Skattekostnaden i resultatregnskapet omfatter både periodens betalbare skatt og endring i utsatt skatt. Utsatt skatt er beregnet med 22% på grunnlag av de midlertidige forskjeller som eksisterer mellom regnskapsmessige og skattemessige verdier, samt skattemessig underskudd til fremføring ved utgangen av regnskapsåret. Skatteøkende og skattereduserende midlertidige forskjeller som reverserer eller kan reversere i samme periode er utlignet og skattevirkningen er beregnet på netto grunnlaget.

Selskapet har ikke endret regnskapsprinsipp fra 2019 til 2020.

Note 1 - Obligatorisk tjenestepensjon

Virksomheten er ikke pliktig til å betale OTP.



Note 2 - Ytelser til ledende personer

Det er ikke gitt ytelser til ledende personer.

Note 3 - Lån og sikkerhetsstillelse til ledende personer

Det er ikke gitt lån eller sikkerhetsstillelse til ledende personer.

Note 4 - Revisjon

Selskapet oppfyller kravene til fravalg revisor, og dette er valgt. Årsregnskapet er utarbeidet av autorisert regnskapsførerselskap.

Note 5 - Spesifikasjon av varige driftsmidler

	Tomter, bygninger og annen fast eie
Anskaffelseskost 01.01.2020	5 557 300
Tilgang i året	0
Avgang i året	0
Anskaffelseskost 31.12.2020	5 557 300
Balanseført verdi pr. 31.12.2020	5 557 300
Økonomisk levetid	
Avskrivningsplan	Ingen

Note 6 - Skatt

	2020	2019
Ordinært resultat før skattekostnad	16 663	221
- Fremførbart underskudd / korreksjonsinntekt	(16 663)	(221)
Årets skattegrunnlag	0	0
Skattekostnad i resultatregnskapet	0	0
Betalbar skatt i balansen	0	0

Note 7 - Midl. forskjeller - Utsatt skatt/skattefordel

Utsatt skatt/utsatt skattefordel i balansen avsettes på grunnlag av forskjeller mellom regnskapsmessige og skattemessige verdier i henhold til norsk regnskapsstandard for skatt. Midlertidige skatteøkende og skattereduserende forskjeller som kan utlignes er nettoført.

Midlertidige forskjeller knyttet til:	01.01.2020	31.12.2020	Endring
Skattemessig fremførbart underskudd	(52 546)	(35 883)	(16 663)
Netto forskjeller	(52 546)	(35 883)	(16 663)
Skattereduserende forskjeller som ikke kan utlignes	52 546	35 883	16 663
Sum midlertidige forskjeller	0	0	0
Utsatt skattefordel 31.12.20. basert på 22%	0	0	0

Ut fra forsiktighetshensyn balanseføres ikke utsatt skattefordel på kr 7 894

Note 8 - Bankinnskudd

Posten inneholder kun frie midler.



Note 9 - Egenkapital

	Aksjekapital	Overkurs	Annen EK	Sum
Egenkapital 01.01.2020	900 000	4 550 000	93 776	5 543 776
Årets resultat			16 663	16 663
Egenkapital 31.12.2020	900 000	4 550 000	110 439	5 560 439

Note 10 - Aksjekapital og aksjonærer

Aksjeklasse	Antall aksjer	Pålydende	Bokført verdi
Ordinære aksjer	30	30 000,00	900 000,00
Sum	30		900 000,00

Aksjeeier	Antall aksjer	Eierandel	Aksjeklasse
Leif Moe Nilsen	4	13,33%	
Jostein Mundal	4	13,33%	
Christine Samal	4	13,33%	
Brede Norderud	3	10,00%	
Robert Wagner-Larsen	3	10,00%	
Einar Cook	3	10,00%	
Herland Holding Eiendom AS	3	10,00%	
Geir Osland	3	10,00%	
Per Helge Næss	3	10,00%	
Totalt antall aksjer	30	100,00%	