



ÅRSREGNSKAPET FOR REGNSKAPSÅRET 2020 - GENERELL INFORMASJON

Enheten

Organisasjonsnummer: 912 763 382
Organisasjonsform: Aksjeselskap
Foretaksnavn: KOWIK TECHNOLOGY PARTNERSHIP AS
Forretningsadresse: Langmyrveien 22B
0874 OSLO

Regnskapsår

Årsregnskapets periode: 01.01.2020 - 31.12.2020

Konsern

Morselskap i konsern: Nei

Regnskapsregler

Regler for små foretak benyttet: Ja
Benyttet ved utarbeidelsen av årsregnskapet til selskapet: Regnskapslovens alminnelige regler

Årsregnskapet fastsatt av kompetent organ

Bekreftet av representant for selskapet: Kjell Ottar Wiklund
Dato for fastsettelse av årsregnskapet: 27.07.2021

Grunnlag for avgivelse

År 2020: Årsregnskapet er elektronisk innlevert
År 2019: Tall er hentet fra elektronisk innlevert årsregnskap fra 2020

Det er ikke krav til at årsregnskapet m.v. som sendes til Regnskapsregisteret er undertegnet. Kontrollen på at dette er utført ligger hos revisor/enhetens øverste organ. Sikkerheten ivaretas ved at innsender har rolle/rettighet for innsending av årsregnskapet via Altinn, og ved at det bekreftes at årsregnskapet er fastsatt av kompetent organ.

Brønnøysundregistrene, 01.07.2022



Resultatregnskap

| Beløp i: NOK | Note | 2020 | 2019 |
|---|------|----------------|---------------|
| RESULTATREGNSKAP | | | |
| Inntekter | | | |
| Salgsinntekt | | 50 000 | 96 470 |
| Sum inntekter | | 50 000 | 96 470 |
| Kostnader | | | |
| Varekostnad | | 779 | 1 977 |
| Lønnskostnad | 2 | 35 738 | 35 517 |
| Avskrivning av driftsmidler | 6 | | |
| Annen driftskostnad | 2 | 71 914 | 36 701 |
| Sum kostnader | | 108 432 | 74 196 |
| Driftsresultat | | -58 432 | 22 274 |
| Finansinntekter og finanskostnader | | | |
| Annen renteinntekt | | 18 | 48 |
| Annen finansinntekt | | 1 481 | 1 399 |
| Sum finansinntekter | | 1 499 | 1 447 |
| Annen rentekostnad | | 76 | 61 |
| Annen finanskostnad | | 62 | 202 |
| Sum finanskostnader | | 138 | 263 |
| Netto finans | | 1 361 | 1 184 |
| Ordinært resultat før skattekostnad | | -57 071 | 23 459 |
| Skattekostnad på ordinært resultat | 3 | -1 533 | 1 533 |
| Ordinært resultat etter skattekostnad | | -55 537 | 21 926 |
| Årsresultat | | -55 537 | 21 926 |
| Årsresultat etter minoritetsinteresser | | -55 537 | 21 926 |
| Totalresultat | | -55 537 | 21 926 |
| Overføringer og disponeringer | | | |



Resultatregnskap

| Beløp i: NOK | Note | 2020 | 2019 |
|--|-------------|----------------|---------------|
| Avsatt til annen egenkapital | 4 | -55 537 | 21 926 |
| Sum overføringer og disponeringer | | -55 537 | 21 926 |



Balanse

| Beløp i: NOK | Note | 2020 | 2019 |
|--|------|---------------|----------------|
| BALANSE - EIENDELER | | | |
| Anleggsmidler | | | |
| Immaterielle eiendeler | | | |
| Driftsløsøre, inventar o.a. utstyr | 6 | | |
| Sum anleggsmidler | | 0 | 0 |
| Omløpsmidler | | | |
| Varer | | | |
| Fordringer | | | |
| Kundefordringer | | 50 000 | 64 803 |
| Andre kortsiktige fordringer | | 14 458 | |
| Sum fordringer | | 64 458 | 64 803 |
| Bankinnskudd, kontanter og lignende | | | |
| Bankinnskudd, kontanter o.l. | 5 | 7 334 | 76 402 |
| Sum bankinnskudd, kontanter og lignende | | 7 334 | 76 402 |
| Sum omløpsmidler | | 71 793 | 141 204 |
| SUM EIENDELER | | 71 793 | 141 204 |
| BALANSE - EGENKAPITAL OG GJELD | | | |
| Egenkapital | | | |
| Innskutt egenkapital | | | |
| Aksjekapital | 4 | 30 000 | 30 000 |
| Annen innskutt egenkapital | | -7 839 | -7 839 |
| Sum innskutt egenkapital | | 22 161 | 22 161 |
| Opptjent egenkapital | | | |
| Annen egenkapital | | 34 444 | 89 981 |
| Udisponert resultat | | | |
| Sum opptjent egenkapital | | 34 444 | 89 981 |



Balanse

| Beløp i: NOK | Note | 2020 | 2019 |
|---------------------------------|-------------|---------------|----------------|
| Sum egenkapital | 4 | 56 605 | 112 142 |
| Sum langsiktig gjeld | | 0 | 0 |
| Kortsiktig gjeld | | | |
| Leverandørgjeld | | 441 | 1 011 |
| Betalbar skatt | | | 1 533 |
| Skyldig offentlige avgifter | | 3 500 | 14 702 |
| Annen kortsiktig gjeld | | 11 246 | 11 816 |
| Sum kortsiktig gjeld | | 15 188 | 29 062 |
| Sum gjeld | | 15 188 | 29 062 |
| SUM EGENKAPITAL OG GJELD | | 71 793 | 141 204 |



Brønnøysundregistrene

ÅRSREGNSKAP FOR REGNSKAPSÅRET 2020 - GENERELL INFORMASJON

Journalnummer: 2021 630360

Enheten

Organisasjonsnummer: 912 763 382
Organisasjonsform: Aksjeselskap
Foretaksnavn: KOWIK TECHNOLOGY PARTNERSHIP AS
Forretningsadresse: Langmyrveien 22B
0874 OSLO

Regnskapsår

Årsregnskapets periode: 01.01.2020 - 31.12.2020

Konsern

Morselskap i konsern: Nei

Regnskapsregler

Regler for små foretak benyttet: Ja
Benyttet ved utarbeidelsen av
årsregnskapet til selskapet: Regnskapslovens alminnelige regler

Årsregnskapet fastsatt av kompetent organ

Bekreftet av representant for selskapet: Kjell Ottar Wiklund
Dato for fastsettelse av årsregnskapet: 27.07.2021

Revisjon

Selskapet har besluttet at årsregnskapet
ikke skal revideres: Ja
Årsregnskapet er utarbeidet av ekstern
autorisert regnskapsfører: Ja
Ekstern autorisert regnskapsfører har i
løpet av regnskapsåret bistått ved den
løpende regnskapsføringen eller utført
andre tjenester for selskapet enn å
utarbeide årsregnskapet: Ja

Grunnlag for avgivelse

År 2020: Årsregnskap er elektronisk innlevert.
År 2019: Tall er hentet fra elektronisk innlevert årsregnskap fra 2020.

Det er ikke krav til at årsregnskapet m.v. som sendes til Regnskapsregisteret er undertegnet. Kontrollen på at dette er utført ligger hos revisor/enhetens øverste organ. Sikkerheten ivaretas ved at innsender har rolle/rettighet for innsending av årsregnskapet via Altinn, og ved at det bekreftes at årsregnskapet er fastsatt av kompetent organ.

Brønnøysundregistrene, 14.08.2021

Brønnøysundregistrene
Postadresse: Postboks 900, 8910 Brønnøysund
Telefon: 75 00 75 00
E-post: firmapost@brreg.no Internett: www.brreg.no
Organisasjonsnummer: 974 760 673



Organisasjonsnr: 912 763 382
KOWIK TECHNOLOGY PARTNERSHIP AS

RESULTATREGNSKAP

| Beløp i: NOK | Note | 2020 | 2019 |
|---|-------------|----------------|---------------|
| RESULTATREGNSKAP | | | |
| Inntekter | | | |
| Salgsinntekt | | 50 000 | 96 470 |
| Sum inntekter | | 50 000 | 96 470 |
| Kostnader | | | |
| Varekostnad | | 779 | 1 977 |
| Lønnskostnad | 2 | 35 738 | 35 517 |
| Avskrivning av driftsmidler | 6 | | |
| Annen driftskostnad | 2 | 71 914 | 36 701 |
| Sum kostnader | | 108 432 | 74 196 |
| Driftsresultat | | -58 432 | 22 274 |
| Finansinntekter og finanskostnader | | | |
| Annen renteinntekt | | 18 | 48 |
| Annen finansinntekt | | 1 481 | 1 399 |
| Sum finansinntekter | | 1 499 | 1 447 |
| Annen rentekostnad | | 76 | 61 |
| Annen finanskostnad | | 62 | 202 |
| Sum finanskostnader | | 138 | 263 |
| Netto finans | | 1 361 | 1 184 |
| Ordinært resultat før skattekostnad | | -57 071 | 23 459 |
| Skattekostnad på ordinært resultat | 3 | -1 533 | 1 533 |
| Ordinært resultat etter skattekostnad | | -55 537 | 21 926 |
| Årsresultat | | -55 537 | 21 926 |
| Årsresultat etter minoritetsinteresser | | -55 537 | 21 926 |
| Totalresultat | | -55 537 | 21 926 |
| Overføringer og disponeringer | | | |
| Avsatt til annen egenkapital | 4 | -55 537 | 21 926 |
| Sum overføringer og disponeringer | | -55 537 | 21 926 |



Organisasjonsnr: 912 763 382
KOWIK TECHNOLOGY PARTNERSHIP AS

BALANSE

| Beløp i: NOK | Note | 2020 | 2019 |
|--|----------|---------------|----------------|
| BALANSE - EIENDELER | | | |
| Anleggsmidler | | | |
| Immaterielle eiendeler | | | |
| Driftsløsøre, inventar o. a. utstyr | 6 | | |
| Sum anleggsmidler | | 0 | 0 |
| Omløpsmidler | | | |
| Varer | | | |
| Fordringer | | | |
| Kundefordringer | | 50 000 | 64 803 |
| Andre kortsiktige fordringer | | 14 458 | |
| Sum fordringer | | 64 458 | 64 803 |
| Bankinnskudd, kontanter og lignende | | | |
| Bankinnskudd, kontanter o. l. | 5 | 7 334 | 76 402 |
| Sum bankinnskudd, kontanter og lignende | | 7 334 | 76 402 |
| Sum omløpsmidler | | 71 793 | 141 204 |
| SUM EIENDELER | | 71 793 | 141 204 |
| BALANSE - EGENKAPITAL OG GJELD | | | |
| Egenkapital | | | |
| Innskutt egenkapital | | | |
| Aksjekapital | 4 | 30 000 | 30 000 |
| Annen innskutt egenkapital | | -7 839 | -7 839 |
| Sum innskutt egenkapital | | 22 161 | 22 161 |
| Opptjent egenkapital | | | |
| Annen egenkapital | | 34 444 | 89 981 |
| Udisponert resultat | | | |
| Sum opptjent egenkapital | | 34 444 | 89 981 |
| Sum egenkapital | 4 | 56 605 | 112 142 |
| Sum langsiktig gjeld | | 0 | 0 |
| Kortsiktig gjeld | | | |
| Leverandørgjeld | | 441 | 1 011 |



| | | |
|---------------------------------|---------------|----------------|
| Betalbar skatt | | 1 533 |
| Skyldig offentlige avgifter | 3 500 | 14 702 |
| Annen kortsiktig gjeld | 11 246 | 11 816 |
| Sum kortsiktig gjeld | 15 188 | 29 062 |
| Sum gjeld | 15 188 | 29 062 |
| SUM EGENKAPITAL OG GJELD | 71 793 | 141 204 |



Organisasjonsnr: 912 763 382
KOWIK TECHNOLOGY PARTNERSHIP AS

NOTEOPPLYSNINGER - SELSKAP - alle poster oppgitt i hele tall

Note
2

Antall årsverk i regnskapsåret

Virksomheten har hatt følgende antall årsverk:
0.00



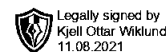
Årsregnskap

2020

**Kowik Technology Partnership
AS**

Org.nr.:912 763 382

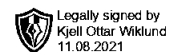
Utarbeidet av Solhøi Revisjon AS
Autorisert regnskapsførerselskap



Resultatregnskap

Kowik Technology Partnership AS

| Driftsinntekter og driftskostnader | Note | 2020 | 2019 |
|---|-------------|----------------|---------------|
| Salgsinntekt | | 50 000 | 96 470 |
| Sum driftsinntekter | | 50 000 | 96 470 |
| Varekostnad | | 779 | 1 977 |
| Lønnskostnad | 2 | 35 738 | 35 517 |
| Annen driftskostnad | 2 | 71 914 | 36 701 |
| Sum driftskostnader | | 108 432 | 74 196 |
| Driftsresultat | | -58 432 | 22 274 |
| Finansinntekter og finanskostnader | | | |
| Annen renteinntekt | | 18 | 48 |
| Annen finansinntekt | | 1 481 | 1 399 |
| Annen rentekostnad | | 76 | 61 |
| Annen finanskostnad | | 62 | 202 |
| Resultat av finansposter | | 1 361 | 1 184 |
| Ordinært resultat før skattekostnad | | -57 071 | 23 459 |
| Skattekostnad på ordinært resultat | 3 | -1 533 | 1 533 |
| Ordinært resultat | | -55 537 | 21 926 |
| Årsresultat | | -55 537 | 21 926 |
| Overføringer | | | |
| Avsatt til annen egenkapital | 4 | -55 537 | 21 926 |
| Sum overføringer | | -55 537 | 21 926 |



Balanse

Kowik Technology Partnership AS

| Eiendeler | Note | 2020 | 2019 |
|------------------------------|------|---------------|----------------|
| Omløpsmidler | | | |
| Fordringer | | | |
| Kundefordringer | | 50 000 | 64 803 |
| Andre kortsiktige fordringer | | 14 458 | 0 |
| Sum fordringer | | 64 458 | 64 803 |
| Bankinnskudd, kontanter o.l. | 5 | 7 334 | 76 402 |
| Sum omløpsmidler | | 71 793 | 141 204 |
| Sum eiendeler | | 71 793 | 141 204 |



Balanse

Kowik Technology Partnership AS

| Egenkapital og gjeld | Note | 2020 | 2019 |
|---------------------------------|----------|---------------|----------------|
| Innskutt egenkapital | | | |
| Aksjekapital | 4 | 30 000 | 30 000 |
| Annen innskutt egenkapital | | -7 839 | -7 839 |
| Sum innskutt egenkapital | | 22 161 | 22 161 |
| Opptjent egenkapital | | | |
| Annen egenkapital | | 34 444 | 89 981 |
| Sum opptjent egenkapital | | 34 444 | 89 981 |
| Sum egenkapital | 4 | 56 605 | 112 142 |
| Gjeld | | | |
| Kortsiktig gjeld | | | |
| Leverandørgjeld | | 441 | 1 011 |
| Betalbar skatt | | 0 | 1 533 |
| Skyldig offentlige avgifter | | 3 500 | 14 702 |
| Annen kortsiktig gjeld | | 11 246 | 11 816 |
| Sum kortsiktig gjeld | | 15 188 | 29 062 |
| Sum gjeld | | 15 188 | 29 062 |
| Sum egenkapital og gjeld | | 71 793 | 141 204 |

Oslo, 27.07.2021

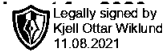
Styret i Kowik Technology Partnership AS

Kjell Ottar Wiklund
styreleder



Kowik Technology AS

Noter til regns



Note 1 Regnskapsprinsipper

Årsregnskapet er satt opp i samsvar med regnskapsloven og god regnskapsskikk for små foretak.

Salgsinntekter

Inntekter ved salg av varer og tjenester vurderes til virkelig verdi av vederlaget, netto etter fradrag for merverdiavgift, returer, rabatter og andre avslag. Inntektsføring ved salg av varer skjer på leveringstidspunktet. Tjenester inntektsføres etterhvert som de utføres.

Klassifisering av balanseposter

Eiendeler bestemt til varig eie eller bruk er klassifisert som anleggsmidler. Eiendeler som er knyttet til varekretsløpet er klassifisert som omløpsmidler. Fordringer klassifiseres som omløpsmidler hvis de skal tilbakebetales i løpet av ett år. For gjeld er analoge kriterier lagt til grunn. Første års avdrag på langsiktige fordringer og langsiktig gjeld klassifiseres likevel ikke som omløpsmiddel og kortsiktig gjeld.

Varige driftsmidler

Tomter avskrives ikke. Varige driftsmidler balanseføres og avskrives lineært over driftsmidlenes forventede levetid dersom de har antatt levetid over 3 år og har en kostpris som overstiger kr 15 000. Vedlikehold av driftsmidler kostnadsføres løpende. Påkostninger eller forbedringer tillegges driftsmidlets kostpris og avskrives i takt med driftsmidlet. Skillet mellom vedlikehold og påkostning/forbedring regnes i forhold til driftsmidlets stand ved kjøp av driftsmidlet.

Utgifter til leie av driftsmidler kostnadsføres. Forskuddsbetalinger balanseføres som forskuddsbetalt kostnad, og fordeles over leieperioden.

Fordringer

Kundefordringer og andre fordringer er oppført i balansen til pålydende etter fradrag for avsetning til forventet tap. Avsetning for tap gjøres på grunnlag av individuelle vurderinger av de enkelte fordringene. I tillegg gjøres det for øvrige kundefordringer en spesifisert avsetning for å dekke antatt tap.

Pensjoner

Forpliktelser knyttet til pensjoner over drift (direkte pensjoner) balanseføres. Pensjonsforpliktelser knyttet til AFP-ordning for selskapets ansatte balanseføres ikke. Forpliktelser eller pensjonsmidler knyttet til kollektiv forsikret pensjonsordning balanseføres ikke.

Skatt

Skattekostnaden i resultatregnskapet omfatter både periodens betalbare skatt og endring i utsatt skatt. Utsatt skatt beregnes med aktuell skattesats på grunnlag av de midlertidige forskjeller som eksisterer mellom regnskapsmessige og skattemessige verdier, samt eventuelt ligningsmessig underskudd til fremføring ved utgangen av regnskapsåret. Skatteøkende og skattereduserende midlertidige forskjeller som reverserer eller kan reversere i samme periode er utlignet.

Netto utsatt skattefordel balanseføres ikke, i samsvar med unntaksreglene for små foretak.

Valuta

Pengeposter i utenlandsk valuta er vurdert etter kursen ved regnskapsårets slutt.



Kowik Technology AS

Noter til regnskap  Legally signed by
Kjell Ottar Wiklund
11.08.2021

Note 2 Lønnskostnader, antall ansatte, godtgjørelser, lån til ansatte m.v.

| Lønnskostnader: | 2020 | 2019 |
|------------------------------|---------------|---------------|
| Lønninger | 0 | 0 |
| Arbeidsgiveravgift | 3 500 | 4 111 |
| Pensjonskostnader | 24 287 | 24 114 |
| Andre lønnsrelaterte ytelser | 7 951 | 7 292 |
| Sum | 35 738 | 35 517 |
| Sysselsatte årsverk | 0,0 | 0,3 |

| Ytelser til ledende personer: | Daglig leder | Styret |
|-------------------------------|--------------|--------|
| Lønn | 0 | 0 |
| Pensjonsutgifter | 0 | 0 |
| Annen godtgjørelse | 0 | 0 |

Det er ikke gitt lån/sikkerhetsstillelse til daglig leder, styrets leder eller andre nærstående parter.

Obligatorisk tjenestepensjon:

Selskapet er ikke pliktig til å ha tjenestepensjon etter lov om obligatorisk tjenestepensjon, men har likevel valgt å innbetale til denne ordningen.

Revisor:

Selskapet har valgt bort revisjon.

Note 3 Skatt

| Beregning av utsatt skatt/utsatt skattefordel | 2020 | 2019 |
|--|----------------|----------|
| Midlertidige forskjeller | | |
| Varige driftsmidler | 0 | 0 |
| Netto midlertidige forskjeller | 0 | 0 |
| Underskudd til fremføring | -50 089 | 0 |
| Grunnlag for utsatt skattefordel | -50 089 | 0 |
| Utsatt skatt | -11 020 | 0 |
| Herav ikke balanseført utsatt skattefordel | 11 020 | 0 |
| Utsatt skatt i balansen | 0 | 0 |
| Utsatt skattefordel som kunne vært balanseført | 0 | 0 |

I henhold til God Regnskapsskikk for små foretak balanseføres ikke utsatt skattefordel.



Kowik Technology AS

Noter til regnskap  Legally signed by
Kjell Ottar Wiklund
11.08.2021

| Fordeling av skattekostnaden | 2020 | 2019 |
|-------------------------------------|---------------|--------------|
| Betalbar skatt | -1 533 | 1 533 |
| For mye, for lite avsatt i fjor | 0 | 0 |
| Sum betalbar skatt | -1 533 | 1 533 |
| Endring i utsatt skatt/skattefordel | 0 | 0 |
| Skattekostnad | -1 533 | 1 533 |

Note 4 Aksjekapital og aksjonærinformasjon

Aksjekapitalen på kr. 30 000 består av 30 aksjer à kr. 1 000. Alle aksjer har lik rett. Kjell Ottar Wiklund (styrets leder) eier samtlige aksjer.

Egenkapital:

| | Aksje-kapital | Annen innskutt egenkapital | Annen egenkapital | Sum |
|-------------------------------|---------------|----------------------------------|----------------------|----------------|
| Egenkapital 31.12.2019 | 30 000 | -7 839 | 89 981 | 112 142 |
| Årets resultat | 0 | 0 | -55 537 | -55 537 |
| Avsatt utbytte | 0 | 0 | 0 | 0 |
| Egenkapital 31.12.2020 | 30 000 | -7 839 | 34 444 | 56 605 |

Note 5 Bundne midler

| | 2020 | 2019 |
|---------------------------|------|------|
| Herav bundne bankinnskudd | 11 | 11 |

Note 6 Varige driftsmidler

| | Driftsløsøre |
|--------------------------------------|---------------|
| Anskaffelseskost 01.01.2020 | 18 071 |
| Tilgang | 0 |
| Avgang | 0 |
| Anskaffelseskost 31.12.2020 | 18 071 |
| Akkumulerte avskrivninger 31.12.2020 | -18 071 |
| Balanseført verdi 31.12.2018 | 0 |
| Årets avskrivninger | 0 |
| Økonomisk levetid | 3 år |