



## ÅRSREGNSKAPET FOR REGNSKAPSÅRET 2020 - GENERELL INFORMASJON

### Enheten

Organisasjonsnummer: 986 312 951  
Organisasjonsform: Aksjeselskap  
Foretaksnavn: TANNGARDEN TRONDHEIM AS  
Forretningsadresse: Dronningens gate 23  
7012 TRONDHEIM

### Regnskapsår

Årsregnskapets periode: 01.01.2020 - 31.12.2020

### Konsern

Morselskap i konsern: Nei

### Regnskapsregler

Regler for små foretak benyttet: Ja  
Benyttet ved utarbeidelsen av årsregnskapet til selskapet: Regnskapslovens alminnelige regler

### Årsregnskapet fastsatt av kompetent organ

Bekreftet av representant for selskapet: Nina Stenetta Sivertsen  
Dato for fastsettelse av årsregnskapet: 24.06.2021

### Grunnlag for avgivelse

År 2020: Årsregnskapet er elektronisk innlevert  
År 2019: Tall er hentet fra elektronisk innlevert årsregnskap fra 2020

*Det er ikke krav til at årsregnskapet m.v. som sendes til Regnskapsregisteret er undertegnet. Kontrollen på at dette er utført ligger hos revisor/enhetens øverste organ. Sikkerheten ivaretas ved at innsender har rolle/rettighet for innsending av årsregnskapet via Altinn, og ved at det bekreftes at årsregnskapet er fastsatt av kompetent organ.*

Brønnøysundregistrene, 19.07.2022



### Resultatregnskap

Beløp i: NOK	Note	2020	2019
<b>RESULTATREGNSKAP</b>			
<b>Inntekter</b>			
Salgsinntekt		8 472 839	7 894 800
Annen driftsinntekt		-50 545	2 950
<b>Sum inntekter</b>		<b>8 422 294</b>	<b>7 897 750</b>
<b>Kostnader</b>			
Varekostnad		3 159 167	2 346 989
Lønnskostnad	2	2 402 551	2 811 493
Avskrivning av driftsmidler og immaterielle eiendeler	3	887 200	708 499
Annen driftskostnad	2	1 888 802	1 959 935
<b>Sum kostnader</b>		<b>8 337 719</b>	<b>7 826 915</b>
<b>Driftsresultat</b>		<b>84 575</b>	<b>70 835</b>
<b>Finansinntekter og finanskostnader</b>			
Annen renteinntekt		4 231	228
<b>Sum finansinntekter</b>		<b>4 231</b>	<b>228</b>
Annen rentekostnad		133 604	121 281
<b>Sum finanskostnader</b>		<b>133 604</b>	<b>121 281</b>
<b>Netto finans</b>		<b>-129 374</b>	<b>-121 054</b>
<b>Ordinært resultat før skattekostnad</b>		<b>-44 799</b>	<b>-50 219</b>
Skattekostnad på ordinært resultat	4		
<b>Ordinært resultat etter skattekostnad</b>		<b>-44 799</b>	<b>-50 219</b>
<b>Årsresultat</b>	6	<b>-44 799</b>	<b>-50 219</b>
<b>Årsresultat etter minoritetsinteresser</b>		<b>-44 799</b>	<b>-50 219</b>
<b>Totalresultat</b>		<b>-44 799</b>	<b>-50 219</b>
<b>Overføringer og disponeringer</b>			
Avsatt til annen egenkapital		-44 799	-50 219



## Resultatregnskap

<b>Beløp i: NOK</b>	<b>Note</b>	<b>2020</b>	<b>2019</b>
Sum overføringer og disponeringer		-44 799	-50 219



## Balanse

Beløp i: NOK	Note	2020	2019
<b>BALANSE - EIENDELER</b>			
<b>Anleggsmidler</b>			
<b>Immaterielle eiendeler</b>			
Utsatt skattefordel	4		
Goodwill		1 529 192	2 003 092
<b>Sum immaterielle eiendeler</b>		<b>1 529 192</b>	<b>2 003 092</b>
<b>Varige driftsmidler</b>			
Tomter, bygninger o.a. fast eiendom	3		
Maskiner og anlegg	3		
Skip og flytende installasjoner	3		
Driftsløsøre, inventar o.a. utstyr	3	1 699 319	1 992 042
<b>Sum varige driftsmidler</b>	3	<b>1 699 319</b>	<b>1 992 042</b>
Andre langsiktige fordringer	5		
<b>Sum anleggsmidler</b>		<b>3 228 511</b>	<b>3 995 134</b>
<b>Omløpsmidler</b>			
<b>Varer</b>			
<b>Fordringer</b>			
Kundefordringer		52 705	65 747
Andre kortsiktige fordringer		72 408	39 467
<b>Sum fordringer</b>		<b>125 113</b>	<b>105 214</b>
<b>Bankinnskudd, kontanter og lignende</b>			
Bankinnskudd, kontanter o.l.	1	1 552 060	539 563
<b>Sum bankinnskudd, kontanter og lignende</b>		<b>1 552 060</b>	<b>539 563</b>
<b>Sum omløpsmidler</b>		<b>1 677 173</b>	<b>644 777</b>
<b>SUM EIENDELER</b>		<b>4 905 684</b>	<b>4 639 911</b>

## BALANSE - EGENKAPITAL OG GJELD



## Balanse

Beløp i: NOK	Note	2020	2019
<b>Egenkapital</b>			
<b>Innskutt egenkapital</b>			
Aksjekapital	7	130 000	130 000
Beholdning av egne aksjer	7		
<b>Sum innskutt egenkapital</b>		<b>130 000</b>	<b>130 000</b>
<b>Opptjent egenkapital</b>			
Annen egenkapital	8	262 480	307 278
<b>Sum opptjent egenkapital</b>		<b>262 480</b>	<b>307 278</b>
<b>Sum egenkapital</b>	6	<b>392 480</b>	<b>437 278</b>
<b>Gjeld</b>			
<b>Langsiktig gjeld</b>			
Utsatt skatt	4		
<b>Annen langsiktig gjeld</b>			
Gjeld til kredittinstitusjoner	5	2 428 706	2 190 933
Langsiktig konserngjeld	5		
Øvrig langsiktig gjeld		1 469 954	1 558 200
<b>Sum annen langsiktig gjeld</b>		<b>3 898 660</b>	<b>3 749 133</b>
<b>Sum langsiktig gjeld</b>		<b>3 898 660</b>	<b>3 749 133</b>
<b>Kortsiktig gjeld</b>			
Leverandørgjeld		83 662	29 152
Betalbar skatt	4		
Skyldig offentlige avgifter		153 715	204 259
Annen kortsiktig gjeld		377 167	220 089
<b>Sum kortsiktig gjeld</b>		<b>614 544</b>	<b>453 500</b>
<b>Sum gjeld</b>		<b>4 513 204</b>	<b>4 202 633</b>
<b>SUM EGENKAPITAL OG GJELD</b>		<b>4 905 684</b>	<b>4 639 911</b>



## Brønnøysundregistrene

### ÅRSREGNSKAP FOR REGNSKAPSÅRET 2020 - GENERELL INFORMASJON

Journalnummer: 2021 763379

#### Enheten

Organisasjonsnummer: 986 312 951  
Organisasjonsform: Aksjeselskap  
Foretaksnavn: TANNGARDEN TRONDHEIM AS  
Forretningsadresse: Dronningens gate 23  
7012 TRONDHEIM

#### Regnskapsår

Årsregnskapets periode: 01.01.2020 - 31.12.2020

#### Konsern

Morselskap i konsern: Nei

#### Regnskapsregler

Regler for små foretak benyttet: Ja  
Benyttet ved utarbeidelsen av  
årsregnskapet til selskapet: Regnskapslovens alminnelige regler

#### Årsregnskapet fastsatt av kompetent organ

Bekreftet av representant for selskapet: Nina Stenetta Sivertsen  
Dato for fastsettelse av årsregnskapet: 24.06.2021

#### Revisjon

Årsregnskapet er utarbeidet av ekstern  
autorisert regnskapsfører: Ja  
Ekstern autorisert regnskapsfører har i  
løpet av regnskapsåret bistått ved den  
løpende regnskapsføringen eller utført  
andre tjenester for selskapet enn å  
utarbeide årsregnskapet: Ja

#### Grunnlag for avgivelse

År 2020: Årsregnskap er elektronisk innlevert.  
År 2019: Tall er hentet fra elektronisk innlevert årsregnskap fra 2020.

*Det er ikke krav til at årsregnskapet m.v. som sendes til Regnskapsregisteret er undertegnet. Kontrollen på at dette er utført ligger hos revisor/enhetens øverste organ. Sikkerheten ivaretas ved at innsender har rolle/rettighet for innsending av årsregnskapet via Altinn, og ved at det bekreftes at årsregnskapet er fastsatt av kompetent organ.*

Brønnøysundregistrene, 02.10.2021

---

Brønnøysundregistrene  
Postadresse: Postboks 900, 8910 Brønnøysund  
Telefon: 75 00 75 00  
E-post: firmapost@brreg.no Internett: www.brreg.no  
Organisasjonsnummer: 974 760 673



Organisasjonsnr: 986 312 951  
TANNGARDEN TRONDHEIM AS

## RESULTATREGNSKAP

<b>Beløp i: NOK</b>	<b>Note</b>	<b>2020</b>	<b>2019</b>
<b>RESULTATREGNSKAP</b>			
<b>Inntekter</b>			
Salgsinntekt		8 472 839	7 894 800
Annen driftsinntekt		-50 545	2 950
<b>Sum inntekter</b>		<b>8 422 294</b>	<b>7 897 750</b>
<b>Kostnader</b>			
Varekostnad		3 159 167	2 346 989
Lønnskostnad	2	2 402 551	2 811 493
Avskrivning av driftsmidler og immaterielle eiendeler	3	887 200	708 499
Annen driftskostnad	2	1 888 802	1 959 935
<b>Sum kostnader</b>		<b>8 337 719</b>	<b>7 826 915</b>
<b>Driftsresultat</b>		<b>84 575</b>	<b>70 835</b>
<b>Finansinntekter og finanskostnader</b>			
Annen renteinntekt		4 231	228
<b>Sum finansinntekter</b>		<b>4 231</b>	<b>228</b>
Annen rentekostnad		133 604	121 281
<b>Sum finanskostnader</b>		<b>133 604</b>	<b>121 281</b>
<b>Netto finans</b>		<b>-129 374</b>	<b>-121 054</b>
<b>Ordinært resultat før skattekostnad</b>			
Skattekostnad på ordinært resultat	4	-44 799	-50 219
<b>Ordinært resultat etter skattekostnad</b>		<b>-44 799</b>	<b>-50 219</b>
<b>Årsresultat</b>	6	<b>-44 799</b>	<b>-50 219</b>
<b>Årsresultat etter minoritetsinteresser</b>		<b>-44 799</b>	<b>-50 219</b>
<b>Totalresultat</b>		<b>-44 799</b>	<b>-50 219</b>
<b>Overføringer og disponeringer</b>			
Avsatt til annen egenkapital		-44 799	-50 219
<b>Sum overføringer og disponeringer</b>		<b>-44 799</b>	<b>-50 219</b>



Organisasjonsnr: 986 312 951  
TANNGARDEN TRONDHEIM AS

## BALANSE

Beløp i: NOK	Note	2020	2019
<b>BALANSE - EIENDELER</b>			
<b>Anleggsmidler</b>			
<b>Immaterielle eiendeler</b>			
Utsatt skattefordel	4		
Goodwill		1 529 192	2 003 092
<b>Sum immaterielle eiendeler</b>		<b>1 529 192</b>	<b>2 003 092</b>
<b>Varige driftsmidler</b>			
Tomter, bygninger o.a. fast eiendom	3		
Maskiner og anlegg	3		
Skip og flytende installasjoner	3		
Driftsløsøre, inventar o. a. utstyr	3	1 699 319	1 992 042
<b>Sum varige driftsmidler</b>	<b>3</b>	<b>1 699 319</b>	<b>1 992 042</b>
Andre langsiktige fordringer	5		
<b>Sum anleggsmidler</b>		<b>3 228 511</b>	<b>3 995 134</b>
<b>Omløpsmidler</b>			
<b>Varer</b>			
<b>Fordringer</b>			
Kundefordringer		52 705	65 747
Andre kortsiktige fordringer		72 408	39 467
<b>Sum fordringer</b>		<b>125 113</b>	<b>105 214</b>
<b>Bankinnskudd, kontanter og lignende</b>			
Bankinnskudd, kontanter o. l.	1	1 552 060	539 563
<b>Sum bankinnskudd, kontanter og lignende</b>		<b>1 552 060</b>	<b>539 563</b>
<b>Sum omløpsmidler</b>		<b>1 677 173</b>	<b>644 777</b>
<b>SUM EIENDELER</b>		<b>4 905 684</b>	<b>4 639 911</b>
<b>BALANSE - EGENKAPITAL OG GJELD</b>			
<b>Egenkapital</b>			
<b>Innskutt egenkapital</b>			
Aksjekapital	7	130 000	130 000
Beholdning av egne aksjer	7		



<b>Sum innskutt egenkapital</b>		<b>130 000</b>	<b>130 000</b>
<b>Opptjent egenkapital</b>			
Annen egenkapital	8	262 480	307 278
<b>Sum opptjent egenkapital</b>		<b>262 480</b>	<b>307 278</b>
<b>Sum egenkapital</b>	<b>6</b>	<b>392 480</b>	<b>437 278</b>
<b>Gjeld</b>			
<b>Langsiktig gjeld</b>			
Utsatt skatt	4		
<b>Annen langsiktig gjeld</b>			
Gjeld til			
kredittinstitusjoner	5	2 428 706	2 190 933
Langsiktig konserngjeld	5		
Øvrig langsiktig gjeld		1 469 954	1 558 200
<b>Sum annen langsiktig gjeld</b>		<b>3 898 660</b>	<b>3 749 133</b>
<b>Sum langsiktig gjeld</b>		<b>3 898 660</b>	<b>3 749 133</b>
<b>Kortsiktig gjeld</b>			
Leverandørgjeld		83 662	29 152
Betalbar skatt	4		
Skyldig offentlige avgifter		153 715	204 259
Annen kortsiktig gjeld		377 167	220 089
<b>Sum kortsiktig gjeld</b>		<b>614 544</b>	<b>453 500</b>
<b>Sum gjeld</b>		<b>4 513 204</b>	<b>4 202 633</b>
<b>SUM EGENKAPITAL OG GJELD</b>		<b>4 905 684</b>	<b>4 639 911</b>



Organisasjonsnr: 986 312 951  
TANNGARDEN TRONDHEIM AS

NOTEOPPLYSNINGER - SELSKAP - alle poster oppgitt i hele tall

Note

Antall årsverk i regnskapsåret

Virksomheten har hatt følgende antall årsverk:  
4.00



# Årsregnskap 2020

## Tanngarden Trondheim AS

Resultatregnskap  
Balanse  
Noter til regnskapet



Org.nr.: 986 312 951



## RESULTATREGNSKAP

### TANNGARDEN TRONDHEIM AS

DRIFTSINNEKTER OG DRIFTSKOSTNADER	Note	2020	2019
Salgsinntekt		8 472 839	7 894 800
Annen driftsinntekt		-50 545	2 950
<b>Sum driftsinntekter</b>		<b>8 422 294</b>	<b>7 897 750</b>
Varekostnad		3 159 167	2 346 989
Lønnskostnad	2	2 402 551	2 811 493
Avskrivning av driftsmidler og immaterielle eiendeler	3	887 200	708 499
Annen driftskostnad	2	1 888 802	1 959 935
<b>Sum driftskostnader</b>		<b>8 337 719</b>	<b>7 826 915</b>
<b>Driftsresultat</b>		<b>84 575</b>	<b>70 835</b>
<b>FINANSINNEKTER OG FINANSKOSTNADER</b>			
Renteinntekt fra tilknyttet selskap		0	228
Annen renteinntekt		4 231	0
Rentekostnad til tilknyttet selskap		0	121 281
Annen rentekostnad		133 604	0
<b>Resultat av finansposter</b>		<b>-129 374</b>	<b>-121 054</b>
Ordinært resultat før skattekostnad		-44 799	-50 219
<b>Ordinært resultat</b>		<b>-44 799</b>	<b>-50 219</b>
<b>EKSTRAORDINÆRE INNEKTER OG KOSTNADER</b>			
<b>Årsresultat</b>	<b>6</b>	<b>-44 799</b>	<b>-50 219</b>
<b>OVERFØRINGER</b>			
Avsatt til annen egenkapital		-44 799	-50 219
<b>Sum overføringer</b>		<b>-44 799</b>	<b>-50 219</b>



### BALANSE

#### TANNGARDEN TRONDHEIM AS

EIENDELER	Note	2020	2019
<b>ANLEGGSMIDLER</b>			
<b>IMMATERIELLE EIENDELER</b>			
Goodwill		1 529 192	2 003 092
<b>Sum immaterielle eiendeler</b>		<b>1 529 192</b>	<b>2 003 092</b>
<b>VARIGE DRIFTSMIDLER</b>			
Driftsløsøre, inventar o.a. utstyr	3	1 699 319	1 992 042
<b>Sum varige driftsmidler</b>	<b>3</b>	<b>1 699 319</b>	<b>1 992 042</b>
<b>FINANSIELLE ANLEGGSMIDLER</b>			
<b>Sum anleggsmidler</b>		<b>3 228 511</b>	<b>3 995 134</b>
<b>OMLØPSMIDLER</b>			
<b>FORDRINGER</b>			
Kundefordringer		52 705	65 747
Andre kortsiktige fordringer		72 408	39 467
<b>Sum fordringer</b>		<b>125 113</b>	<b>105 214</b>
<b>INVESTERINGER</b>			
Bankinnskudd, kontanter o.l.	1	1 552 060	539 563
<b>Sum omløpsmidler</b>		<b>1 677 173</b>	<b>644 777</b>
<b>Sum eiendeler</b>		<b>4 905 684</b>	<b>4 639 911</b>



## BALANSE

### TANNGARDEN TRONDHEIM AS

EGENKAPITAL OG GJELD	Note	2020	2019
<b>EGENKAPITAL</b>			
<b>INNSKUTT EGENKAPITAL</b>			
Aksjekapital	7	130 000	130 000
<b>Sum innskutt egenkapital</b>		<b>130 000</b>	<b>130 000</b>
<b>OPPTJENT EGENKAPITAL</b>			
Annen egenkapital	8	262 480	307 278
<b>Sum opptjent egenkapital</b>		<b>262 480</b>	<b>307 278</b>
<b>Sum egenkapital</b>	<b>6</b>	<b>392 480</b>	<b>437 278</b>
<b>GJELD</b>			
<b>AVSETNING FOR FORPLIKTELSER</b>			
<b>ANNEN LANGSIKTIG GJELD</b>			
Gjeld til kredittinstitusjoner	5	2 428 706	2 190 933
Øvrig langsiktig gjeld		1 469 954	1 558 200
<b>Sum annen langsiktig gjeld</b>		<b>3 898 660</b>	<b>3 749 133</b>
<b>KORTSIKTIG GJELD</b>			
Leverandørgjeld		83 662	29 152
Skyldig offentlige avgifter		153 715	204 259
Annen kortsiktig gjeld		377 167	220 089
<b>Sum kortsiktig gjeld</b>		<b>614 544</b>	<b>453 500</b>
<b>Sum gjeld</b>		<b>4 513 204</b>	<b>4 202 633</b>
<b>Sum egenkapital og gjeld</b>		<b>4 905 684</b>	<b>4 639 911</b>

Trondheim  
Styret i Tanngarden Trondheim AS

\_\_\_\_\_  
Nina Stenetta Sivertsen  
styreleder/daglig leder



## **Regnskapsprinsipper**

Årsregnskapet er satt opp i samsvar med regnskapsloven og NRS 8 - God regnskapsskikk for små foretak.

## **DRIFTSINNTEKTER**

Inntektsføring ved salg av varer skjer på leveringstidspunktet. Tjenester inntektsføres etter hvert som de leveres.

## **SKATT**

Skattekostnaden i resultatregnskapet omfatter både periodens betalbare skatt og endring i utsatt skatt. Utsatt skatt er beregnet med 22 % på grunnlag av de midlertidige forskjeller som eksisterer mellom regnskapsmessige og skattemessige verdier, samt ligningsmessig underskudd til fremføring ved utgangen av regnskapsåret. Skatteøkende og skattereduserende midlertidige forskjeller som reverserer eller kan reverseres i samme periode er utlignet og nettoført.

## **KLASSIFISERING OG VURDERING AV ANLEGGSMIDLER**

Anleggsmidler omfatter eiendeler bestemt til varig eie og bruk. Anleggsmidler er vurdert til anskaffelseskost. Varige driftsmidler balanseføres og avskrives over driftsmidlets økonomiske levetid. Avskrivningsperioden for fast eiendom anskaffet etter 2009 er dekomponert i en del som gjelder råbygget og en del som gjelder faste tekniske installasjoner. Varige driftsmidler nedskrives til gjenvinnbart beløp ved verdifall som forventes ikke å være forbigående. Gjenvinnbart beløp er det høyeste av netto salgsverdi og verdi i bruk. Verdi i bruk er nåverdi av fremtidige kontantstrømmer knyttet til eiendelen. Nedskrivningen reverseres når grunnlaget for nedskrivningen ikke lenger er til stede.

## **KLASSIFISERING OG VURDERING AV OMLØPSMIDLER**

Omløpsmidler og kortsiktig gjeld omfatter normalt poster som forfaller til betaling innen ett år etter balansedagen, samt poster som knytter seg til varekretsløpet. Omløpsmidler vurderes til laveste verdi av anskaffelseskost og virkelig verdi.

## **FORDRINGER**

Kundefordringer og andre fordringer oppføres til pålydende etter fradrag for avsetning til forventet tap. Avsetning til tap gjøres på grunnlag av en individuell vurdering av de enkelte fordringene.



## Note 1 Bankinnskudd

Innestående midler på skattetrekkkonto (bundne midler) er på kr. 97 789. Tilstrekkelig.

## Note 2 Lønnskostnader og ytelser, godtgjørelser til daglig leder, styret og revisor

### LØNNSKOSTNADER

	2020	2019
Lønninger	1 993 157	2 343 084
Arbeidsgiveravgift	278 877	342 893
Pensjonskostnader	68 459	86 754
Andre ytelser	62 059	38 762
<b>Sum</b>	<b>2 402 551</b>	<b>2 811 493</b>

Selskapet har i 2020 sysselsatt 4 årsverk.

### PENSJONSFORPLIKTELSE

Selskapet er pliktig til å ha tjenestepensjonsordning etter lov om obligatorisk tjenestepensjon. Selskapets pensjonsordninger tilfredsstiller kravene i denne lov.

### YTELSER TIL LEDEDE PERSONER

	Daglig leder
Lønn	766 800
Pensjonskostnader	6 750
<b>Sum</b>	<b>773 550</b>

### REVISOR

Kostnadsført revisjonshonorar for 2020 utgjør kr 6 250 eks. mva. I tillegg kommer honorar for andre tjenester med kr 0 eks. mva.

## Note 3 Anleggsmidler

	Goodwill	Maskiner og anlegg	Driftsløsøre, inventar ol.	Sum
Anskaffelseskost pr. 01.01.20	2 369 500	80 451	2 730 147	5 180 098
+ Tilgang kjøpte driftsmidler		20 575	100 000	120 575
<b>= Anskaffelseskost 31.12.20</b>	<b>2 369 500</b>	<b>101 026</b>	<b>2 830 147</b>	<b>5 300 673</b>
Akkumulerte avskrivninger 31.12.20	840 308	77 850	1 154 005	2 072 163
<b>= Bokført verdi 31.12.20</b>	<b>1 529 192</b>	<b>23 176</b>	<b>1 676 142</b>	<b>3 228 510</b>
Årets ordinære avskrivninger	473 900	28 500	384 800	887 200
Økonomisk levetid	5 år	3 år	5-10 år	



## Note 4 Skatt

<b>Årets skattekostnad</b>	<b>2020</b>	<b>2019</b>
Resultatført skatt på ordinært resultat:		
Betalbar skatt	0	0
Endring i utsatt skattefordel	0	0
<b>Skattekostnad ordinært resultat</b>	<b>0</b>	<b>0</b>
Skattepliktig inntekt:		
Ordinært resultat før skatt	-44 799	-50 220
Permanente forskjeller	1 186	0
Endring i midlertidige forskjeller	80 872	-213 586
Anvendelse av fremførbart underskudd	-37 260	0
<b>Skattepliktig inntekt</b>	<b>0</b>	<b>-263 806</b>
Betalbar skatt i balansen:		
Betalbar skatt på årets resultat	0	0
<b>Sum betalbar skatt i balansen</b>	<b>0</b>	<b>0</b>

Skatteeffekten av midlertidige forskjeller og underskudd til fremføring som har gitt opphav til utsatt skatt og utsatte skattefordeler, spesifisert på typer av midlertidige forskjeller

	<b>2020</b>	<b>2019</b>	<b>Endring</b>
Varige driftsmidler	-93 482	-12 610	80 872
<b>Sum</b>	<b>-93 482</b>	<b>-12 610</b>	<b>80 872</b>
Akkumulert fremførbart underskudd	-226 545	-263 805	-37 260
Inngår ikke i beregningen av utsatt skatt	320 028	276 415	-43 613
<b>Utsatt skattefordel (22 %)</b>	<b>0</b>	<b>0</b>	<b>0</b>

I henhold til God regnskapsskikk for små foretak balanseføres ikke utsatt skattefordel.

## Note 5 Fordringer og gjeld

	<b>2020</b>	<b>2019</b>
<b>Langsiktig gjeld med forfall senere enn 5 år</b>		
Gjeld til kredittinstitusjoner	2 377 333	2 190 933
<b>Sum</b>	<b>2 377 333</b>	<b>2 190 933</b>



## Note 6 Egenkapital

	Aksjekapital	Overkurs	Annen Innskutt egenkapital	Annen egenkapital	Sum egenkapital
Pr. 31.12.2019	130 000	0	0	307 278	437 278
Årets resultat				-44 799	-44 799
<b>Pr 31.12.2020</b>	<b>130 000</b>	<b>0</b>	<b>0</b>	<b>262 479</b>	<b>392 479</b>

## Note 7 Aksjonærer

### AKSJEKAPITALEN I TANNGARDEN TRONDHEIM AS PR. 31.12 BESTÅR AV:

	Antall	Pålydende	Bokført
Ordinære aksjer	130	1 000,0	130 000
<b>Sum</b>	<b>130</b>		<b>130 000</b>

### EIERSTRUKTUR

De største aksjonærene i % pr. 31.12 var:

	Ordinære	Eierandel	Stemmeandel
Nina Stenetta Sivertsen	130	100,0	100,0

### AKSJER OG OPSJONER EIET AV MEDLEMMER I STYRET OG DAGLIG LEDER:

Navn	Verv	Ordinære
Nina Stenetta Sivertsen	styreleder/daglig leder	130
<b>Totalt antall aksjer</b>		<b>130</b>

## Note 8 COVID-19

Som følge av utbrudd av COVID-19 har selskapet innrettet seg i tråd med FHI og myndighetenes retningslinjer. Selskapets omsetning har ikke blitt vesentlig påvirket av koronautbruddet i regnskapsåret. Styret og ledelsen følger utviklingen av COVID-19 kontinuerlig og vil etter beste evne sørge for å tilpasse selskapets drift ut i fra de rådene markedsforholdene.



ORKLA REVISJON

Til generalforsamlingen i Tanngarden Trondheim AS

## Uavhengig revisors beretning

### Uttalelse om revisjonen av årsregnskapet

#### Konklusjon

Vi har revidert Tanngarden Trondheim AS' årsregnskap som viser et underskudd på kr 44 799. Årsregnskapet består av balanse per 31. desember 2020, resultatregnskap for regnskapsåret avsluttet per denne datoen og noter til årsregnskapet, herunder et sammendrag av viktige regnskapsprinsipper.

Etter vår mening er det medfølgende årsregnskapet avgitt i samsvar med lov og forskrifter og gir et rettviseende bilde av selskapets finansielle stilling per 31. desember 2020, og av dets resultater for regnskapsåret avsluttet per denne datoen i samsvar med regnskapslovens regler og god regnskapsskikk i Norge.

#### Grunnlag for konklusjonen

Vi har gjennomført revisjonen i samsvar med lov, forskrift og god revisjonsskikk i Norge, herunder de internasjonale revisjonsstandardene International Standards on Auditing (ISA-ene). Våre oppgaver og plikter i henhold til disse standardene er beskrevet i Revisors oppgaver og plikter ved revisjon av årsregnskapet. Vi er uavhengige av selskapet slik det kreves i lov og forskrift, og har overholdt våre øvrige etiske forpliktelser i samsvar med disse kravene. Etter vår oppfatning er innhentet revisjonsbevis tilstrekkelig og hensiktsmessig som grunnlag for vår konklusjon.

#### Andre forhold

Avlagt årsregnskap for foregående periode er ikke revidert og sammenligningstallene er dermed ikke revidert. Dette forholdet har ingen betydning for vår konklusjon om årsregnskapet.

#### Styrets og daglig leders ansvar for årsregnskapet

Styret og daglig leder (ledelsen) er ansvarlig for å utarbeide årsregnskapet i samsvar med lov og forskrifter, herunder for at det gir et rettviseende bilde i samsvar med regnskapslovens regler og god regnskapsskikk i Norge. Ledelsen er også ansvarlig for slik internkontroll som den finner nødvendig for å kunne utarbeide et årsregnskap som ikke inneholder vesentlig feilinformasjon, verken som følge av misligheter eller utilsiktede feil.

Ved utarbeidelsen av årsregnskapet må ledelsen ta standpunkt til selskapets evne til fortsatt drift og opplyse om forhold av betydning for fortsatt drift. Forutsetningen om fortsatt drift skal legges til grunn for årsregnskapet så lenge det ikke er sannsynlig at virksomheten vil bli avvirket.

#### Revisors oppgaver og plikter ved revisjonen av årsregnskapet

Vårt mål med revisjonen er å oppnå betryggende sikkerhet for at årsregnskapet som helhet ikke inneholder vesentlig feilinformasjon, verken som følge av misligheter eller utilsiktede feil, og å avgi en revisjonsberetning som inneholder vår konklusjon. Betryggende sikkerhet er en høy grad av sikkerhet, men ingen garanti for at en revisjon utført i samsvar med lov, forskrift og god revisjonsskikk i Norge, herunder ISA-ene, alltid vil avdekke vesentlig feilinformasjon som eksisterer. Feilinformasjon kan oppstå som følge av misligheter eller utilsiktede feil. Feilinformasjon blir vurdert som vesentlig dersom den enkeltvis eller samlet med rimelighet kan forventes å påvirke økonomiske beslutninger som brukerne foretar basert på årsregnskapet.

Telefon 73 10 39 00  
Postadresse: Vestre Rosten 81, 7075 Tiller  
E-postadresse: post@orklarevisjon.no  
Org.nr: 925 180 386 MVA  
Foretaksregisteret  
www.orklarevisjon.no

Dette dokumentet er signert med PAdES-formatet (PDF Advanced Electronic Signatures) av [www.orklarevisjon.no](http://www.orklarevisjon.no) og dets vedlegg mot endringer etter signering.

SIGNICAT



ORKLA REVISJON

For videre beskrivelse av revisors oppgaver og plikter vises det til:

<https://revisorforeningen.no/revisjonsberetninger>

**Uttalelse om andre lovmessige krav**

*Konklusjon om registrering og dokumentasjon*

Basert på vår revisjon av årsregnskapet som beskrevet ovenfor, og kontrollhandlinger vi har funnet nødvendig i henhold til internasjonal standard for attestasjonsoppdrag (ISAE) 3000

«Attestasjonsoppdrag som ikke er revisjon eller forenklet revisorkontroll av historisk finansiell informasjon», mener vi at ledelsen har oppfylt sin plikt til å sørge for ordentlig og oversiktlig registrering og dokumentasjon av selskapets regnskapsopplysninger i samsvar med lov og god bokføringsskikk i Norge.

Tiller, 14. september 2021

**Orkla Revisjon AS**

Katrine Engen

*Statsautorisert revisor*

(elektronisk signert)

---

Telefon 73 10 39 00  
Postadresse: Vestre Rosten 81, 7075 Tiller  
E-postadresse: [post@orklarevisjon.no](mailto:post@orklarevisjon.no)  
Org.nr: 925 180 386 MVA  
Foretaksregisteret  
[www.orklarevisjon.no](http://www.orklarevisjon.no)

Dette dokumentet er signert med PAdES-formatet (PDF Advanced Electronic Signatures) av [www.orklarevisjon.no](http://www.orklarevisjon.no) og dets vedlegg mot endringer etter signering.

SIGNICAT



## Elektronisk signatur

*Signert av*

**Engen, Katrine**

 **bankID**

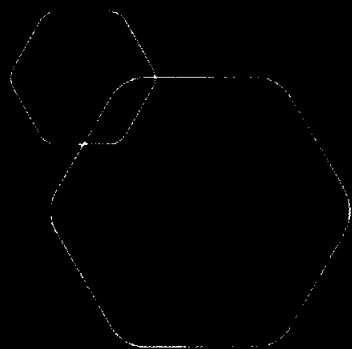
*Dato og tid (UTC+01:00) Amsterdam, Berlin, Bern, Rome, Stockholm, Vienna*

14.09.2021 09.24.36

*Signaturmetode*

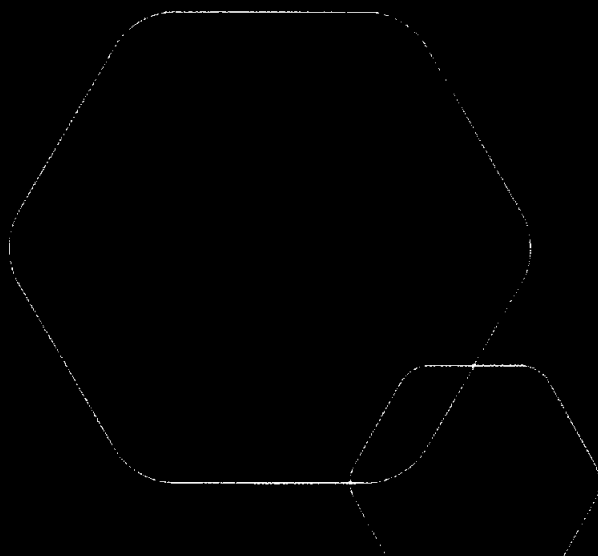
Norwegian BankID

Dette dokumentet er signert med elektronisk signatur. En elektronisk signatur er juridisk forpliktende på samme måte som en håndskrevet signatur på papir. Denne siden er lagt til dokumentet for å vise grunnleggende informasjon om signaturen(e), og på de følgende sidene kan du lese dokumentet som er signert. Vedlagt finnes også en PDF med signaturdetaljer, og en XML-fil med innholdet i den elektroniske signaturen(e). Vedleggene kan brukes for å verifisere gyldigheten av dokumentets signatur ved behov.



**Årsregnskap 2020**  
**Tanngarden Trondheim AS**

Resultatregnskap  
Balanse  
Noter til regnskapet



Org.nr.: 986 312 951



## RESULTATREGNSKAP

### TANNGARDEN TRONDHEIM AS

DRIFTSINNEKTER OG DRIFTSKOSTNADER	Note	2020	2019
Salgsinntekt		8 472 839	7 894 800
Annen driftsinntekt		-50 545	2 950
<b>Sum driftsinntekter</b>		<b>8 422 294</b>	<b>7 897 750</b>
Varekostnad		3 159 167	2 346 989
Lønnskostnad	2	2 402 551	2 811 493
Avskrivning av driftsmidler og immaterielle eiendeler	3	887 200	708 499
Annen driftskostnad	2	1 888 802	1 959 935
<b>Sum driftskostnader</b>		<b>8 337 719</b>	<b>7 826 915</b>
<b>Driftsresultat</b>		<b>84 575</b>	<b>70 835</b>
<b>FINANSINNEKTER OG FINANSKOSTNADER</b>			
Renteinntekt fra tilknyttet selskap		0	228
Annen renteinntekt		4 231	0
Rentekostnad til tilknyttet selskap		0	121 281
Annen rentekostnad		133 604	0
<b>Resultat av finansposter</b>		<b>-129 374</b>	<b>-121 054</b>
Ordinært resultat før skattekostnad		-44 799	-50 219
<b>Ordinært resultat</b>		<b>-44 799</b>	<b>-50 219</b>
<b>EKSTRAORDINÆRE INNEKTER OG KOSTNADER</b>			
<b>Årsresultat</b>	6	<b>-44 799</b>	<b>-50 219</b>
<b>OVERFØRINGER</b>			
Avsatt til annen egenkapital		-44 799	-50 219
<b>Sum overføringer</b>		<b>-44 799</b>	<b>-50 219</b>




### BALANSE

#### TANNGARDEN TRONDHEIM AS

EIENDELER	Note	2020	2019
<b>ANLEGGSMIDLER</b>			
<b>IMMATERIELLE EIENDELER</b>			
Goodwill		1 529 192	2 003 092
<b>Sum immaterielle eiendeler</b>		<b>1 529 192</b>	<b>2 003 092</b>
<b>VARIGE DRIFTSMIDLER</b>			
Driftsløsøre, inventar o.a. utstyr	3	1 699 319	1 992 042
<b>Sum varige driftsmidler</b>	<b>3</b>	<b>1 699 319</b>	<b>1 992 042</b>
<b>FINANSIELLE ANLEGGSMIDLER</b>			
<b>Sum anleggsmidler</b>		<b>3 228 511</b>	<b>3 995 134</b>
<b>OMLØPSMIDLER</b>			
<b>FORDRINGER</b>			
Kundefordringer		52 705	65 747
Andre kortsiktige fordringer		72 408	39 467
<b>Sum fordringer</b>		<b>125 113</b>	<b>105 214</b>
<b>INVESTERINGER</b>			
Bankinnskudd, kontanter o.l.	1	1 552 060	539 563
<b>Sum omløpsmidler</b>		<b>1 677 173</b>	<b>644 777</b>
<b>Sum eiendeler</b>		<b>4 905 684</b>	<b>4 639 911</b>

**BALANSE****TANNGARDEN TRONDHEIM AS**

<b>EGENKAPITAL OG GJELD</b>	<b>Note</b>	<b>2020</b>	<b>2019</b>
<b>EGENKAPITAL</b>			
<b>INNSKUTT EGENKAPITAL</b>			
Aksjekapital	7	130 000	130 000
<b>Sum innskutt egenkapital</b>		<b>130 000</b>	<b>130 000</b>
<b>OPPTJENT EGENKAPITAL</b>			
Annen egenkapital	8	262 480	307 278
<b>Sum opptjent egenkapital</b>		<b>262 480</b>	<b>307 278</b>
<b>Sum egenkapital</b>	<b>6</b>	<b>392 480</b>	<b>437 278</b>
<b>GJELD</b>			
<b>AVSETNING FOR FORPLIKTELSE</b>			
<b>ANNEN LANGSIKTIG GJELD</b>			
Gjeld til kredittinstitusjoner	5	2 428 706	2 190 933
Øvrig langsiktig gjeld		1 469 954	1 558 200
<b>Sum annen langsiktig gjeld</b>		<b>3 898 660</b>	<b>3 749 133</b>
<b>KORTSIKTIG GJELD</b>			
Leverandørgjeld		83 662	29 152
Skyldig offentlige avgifter		153 715	204 259
Annen kortsiktig gjeld		377 167	220 089
<b>Sum kortsiktig gjeld</b>		<b>614 544</b>	<b>453 500</b>
<b>Sum gjeld</b>		<b>4 513 204</b>	<b>4 202 633</b>
<b>Sum egenkapital og gjeld</b>		<b>4 905 684</b>	<b>4 639 911</b>

Trondheim  
Styret i Tanngarden Trondheim AS 9/9-21  
  
Nina Stenetta Sivertsen  
styreleder/daglig leder



## **Regnskapsprinsipper**

Årsregnskapet er satt opp i samsvar med regnskapsloven og NRS 8 - God regnskapsskikk for små foretak.

### **DRIFTSINNTEKTER**

Inntektsføring ved salg av varer skjer på leveringstidspunktet. Tjenester inntektsføres etter hvert som de leveres.

### **SKATT**

Skattekostnaden i resultatregnskapet omfatter både periodens betalbare skatt og endring i utsatt skatt. Utsatt skatt er beregnet med 22 % på grunnlag av de midlertidige forskjeller som eksisterer mellom regnskapsmessige og skattemessige verdier, samt ligningsmessig underskudd til fremføring ved utgangen av regnskapsåret. Skatteøkende og skattereduserende midlertidige forskjeller som reverserer eller kan reverseres i samme periode er utlignet og nettoført.

### **KLASSIFISERING OG VURDERING AV ANLEGGSMIDLER**

Anleggsmidler omfatter eiendeler bestemt til varig eie og bruk. Anleggsmidler er vurdert til anskaffelseskost. Varige driftsmidler balanseføres og avskrives over driftsmidlets økonomiske levetid. Avskrivningsperioden for fast eiendom anskaffet etter 2009 er dekomponert i en del som gjelder råbygget og en del som gjelder faste tekniske installasjoner. Varige driftsmidler nedskrives til gjenvinnbart beløp ved verdifall som forventes ikke å være forbigående. Gjenvinnbart beløp er det høyeste av netto salgsverdi og verdi i bruk. Verdi i bruk er nåverdi av fremtidige kontantstrømmer knyttet til eiendelen. Nedskrivningen reverseres når grunnlaget for nedskrivningen ikke lenger er til stede.

### **KLASSIFISERING OG VURDERING AV OMLØPSMIDLER**

Omløpsmidler og kortsiktig gjeld omfatter normalt poster som forfaller til betaling innen ett år etter balansedagen, samt poster som knytter seg til varekretsløpet. Omløpsmidler vurderes til laveste verdi av anskaffelseskost og virkelig verdi.

### **FORDRINGER**

Kundefordringer og andre fordringer oppføres til pålydende etter fradrag for avsetning til forventet tap. Avsetning til tap gjøres på grunnlag av en individuell vurdering av de enkelte fordringene.



## Note 1 Bankinnskudd

Innestående midler på skattetrekkskonto (bundne midler) er på kr. 97 789. Tilstrekkelig.

## Note 2 Lønnskostnader og ytelser, godtgjørelser til daglig leder, styret og revisor

### LØNSKOSTNADER

	2020	2019
Lønninger	1 993 157	2 343 084
Arbeidsgiveravgift	278 877	342 893
Pensjonskostnader	68 459	86 754
Andre ytelser	62 059	38 762
<b>Sum</b>	<b>2 402 551</b>	<b>2 811 493</b>

Selskapet har i 2020 sysselsatt 4 årsverk.

### PENSJONSFORPLIKTELSE

Selskapet er pliktig til å ha tjenstepensjonsordning etter lov om obligatorisk tjenstepensjon. Selskapets pensjonsordninger tilfredsstiller kravene i denne lov.

### YTELSER TIL LEDENDE PERSONER

	Daglig leder
Lønn	766 800
Pensjonskostnader	6 750
<b>Sum</b>	<b>773 550</b>

### REVISOR

Kostnadsført revisjonshonorar for 2020 utgjør kr 6 250 eks. mva. I tillegg kommer honorar for andre tjenester med kr 0 eks. mva.

## Note 3 Anleggsmidler

	Goodwill	Maskiner og anlegg	Driftsløsøre, inventar ol.	Sum
Anskaffelseskost pr. 01.01.20	2 369 500	80 451	2 730 147	5 180 098
+ Tilgang kjøpte driftsmidler		20 575	100 000	120 575
<b>= Anskaffelseskost 31.12.20</b>	<b>2 369 500</b>	<b>101 026</b>	<b>2 830 147</b>	<b>5 300 673</b>
Akkumulerte avskrivninger 31.12.20	840 308	77 850	1 154 005	2 072 163
<b>= Bokført verdi 31.12.20</b>	<b>1 529 192</b>	<b>23 176</b>	<b>1 676 142</b>	<b>3 228 510</b>
Årets ordinære avskrivninger	473 900	28 500	384 800	887 200
Økonomisk levetid	5 år	3 år	5-10 år	



## Note 4 Skatt

<u>Årets skattekostnad</u>	<u>2020</u>	<u>2019</u>
Resultatført skatt på ordinært resultat:		
Betalbar skatt	0	0
Endring i utsatt skattefordel	0	0
<b>Skattekostnad ordinært resultat</b>	<b>0</b>	<b>0</b>
Skattepliktig inntekt:		
Ordinært resultat før skatt	-44 799	-50 220
Permanente forskjeller	1 186	0
Endring i midlertidige forskjeller	80 872	-213 586
Anvendelse av fremførbart underskudd	-37 260	0
<b>Skattepliktig inntekt</b>	<b>0</b>	<b>-263 806</b>
Betalbar skatt i balansen:		
Betalbar skatt på årets resultat	0	0
<b>Sum betalbar skatt i balansen</b>	<b>0</b>	<b>0</b>

Skatteeffekten av midlertidige forskjeller og underskudd til fremføring som har gitt opphav til utsatt skatt og utsatte skattefordeler, spesifisert på typer av midlertidige forskjeller

	<u>2020</u>	<u>2019</u>	<u>Endring</u>
Varige driftsmidler	-93 482	-12 610	80 872
<b>Sum</b>	<b>-93 482</b>	<b>-12 610</b>	<b>80 872</b>
Akkumulert fremførbart underskudd	-226 545	-263 805	-37 260
Inngår ikke i beregningen av utsatt skatt	320 028	276 415	-43 613
<b>Utsatt skattefordel (22 %)</b>	<b>0</b>	<b>0</b>	<b>0</b>

I henhold til God regnskapsskikk for små foretak balanseføres ikke utsatt skattefordel.

## Note 5 Fordringer og gjeld

	<u>2020</u>	<u>2019</u>
<b>Langsiktig gjeld med forfall senere enn 5 år</b>		
Gjeld til kredittinstitusjoner	2 377 333	2 190 933
<b>Sum</b>	<b>2 377 333</b>	<b>2 190 933</b>





## Note 6 Egenkapital

	Aksjekapital	Overkurs	Annen Innskutt egenkapital	Annen egenkapital	Sum egenkapital
Pr. 31.12.2019	130 000	0	0	307 278	437 278
Årets resultat				-44 799	-44 799
<b>Pr 31.12.2020</b>	<b>130 000</b>	<b>0</b>	<b>0</b>	<b>262 479</b>	<b>392 479</b>

## Note 7 Aksjonærer

### AKSJEKAPITALEN I TANNGARDEN TRONDHEIM AS PR. 31.12 BESTÅR AV:

	Antall	Pålydende	Bokført
Ordinære aksjer	130	1 000,0	130 000
<b>Sum</b>	<b>130</b>		<b>130 000</b>

### EIERSTRUKTUR

De største aksjonærene i % pr. 31.12 var:

	Ordinære	Eierandel	Stemmeandel
Nina Stenetta Sivertsen	130	100,0	100,0

### AKSJER OG OPSJONER EIET AV MEDLEMMER I STYRET OG DAGLIG LEDER:

Navn	Verv	Ordinære
Nina Stenetta Sivertsen	styreleder/daglig leder	130
<b>Totalt antall aksjer</b>		<b>130</b>

## Note 8 COVID-19

Som følge av utbrudd av COVID-19 har selskapet innrettet seg i tråd med FHI og myndighetenes retningslinjer. Selskapets omsetning har ikke blitt vesentlig påvirket av koronautbruddet i regnskapsåret. Styret og ledelsen følger utviklingen av COVID-19 kontinuerlig og vil etter beste evne sørge for å tilpasse selskapets drift ut i fra de rådene markedsforholdene.