



ÅRSREGNSKAPET FOR REGNSKAPSÅRET 2022 - GENERELL INFORMASJON

Enheten

Organisasjonsnummer: 928 882 020
Organisasjonsform: Aksjeselskap
Foretaksnavn: TYRO TOPCO AS
Forretningsadresse: c/o PELIAS Norsk
Skadedyrkontroll AS
Martensvegen 59
2409 ELVERUM

Regnskapsår

Årsregnskapets periode: 01.01.2022 - 31.12.2022

Konsern

Morselskap i konsern: Ja
Konsernregnskap lagt ved: Ja

Regnskapsregler

Regler for små foretak benyttet: Nei
Benyttet ved utarbeidelsen av årsregnskapet til selskapet: Regnskapslovens alminnelige regler
Benyttet ved utarbeidelsen av årsregnskapet til konsernet: Regnskapslovens alminnelige regler

Årsregnskapet fastsatt av kompetent organ

Bekreftet av representant for selskapet: Svein Olav Stølen
Dato for fastsettelse av årsregnskapet: 30.06.2023

Grunnlag for avgivelse

År 2022: Årsregnskapet er elektronisk innlevert
År 2021: Tall er hentet fra elektronisk innlevert årsregnskap fra 2022

Det er ikke krav til at årsregnskapet m.v. som sendes til Regnskapsregisteret er undertegnet. Kontrollen på at dette er utført ligger hos revisor/enhetens øverste organ. Sikkerheten ivaretas ved at innsender har rolle/rettighet for innsending av årsregnskapet via Altinn, og ved at det bekreftes at årsregnskapet er fastsatt av kompetent organ.

Brønnøysundregistrene, 21.08.2024



Resultatregnskap

Beløp i: NOK	Note	2022	2021
RESULTATREGNSKAP			
Kostnader			
Lønnskostnad	2		
Annen driftskostnad	2	235 208	
Sum kostnader		235 208	
Driftsresultat		-235 208	
Finansinntekter og finanskostnader			
Renteinntekt fra foretak i samme konsern		10 679	
Annen finansinntekt	3	482 632	
Sum finansinntekter		493 311	
Rentekostnad til foretak i samme konsern		904	
Annen finanskostnad	3	22 208	
Sum finanskostnader		23 112	
Netto finans		470 199	
Ordinært resultat før skattekostnad		234 991	0
Skattekostnad på resultat	4	50 473	
Ordinært resultat etter skattekostnad		184 518	0
Årsresultat	9	184 518	0
Årsresultat etter minoritetsinteresser		184 518	
Totalresultat		184 518	
Overføringer og disponeringer			
Udekket tap		184 518	
Sum overføringer og disponeringer		184 518	



Balanse

Beløp i: NOK	Note	2022	2021
BALANSE - EIENDELER			
Anleggsmidler			
Immaterielle eiendeler			
Utsatt skattefordel	4		
Finansielle anleggsmidler			
Investering i datterselskap	5	473 067 045	
Investering i annet foretak i samme konsern	3, 5		
Lån til foretak i samme konsern	3, 6		
Investeringer i tilknyttet selskap	3, 5		
Lån til tilknyttet selskap og felles kontrollert virksomhet	3		
Investeringer i aksjer og andeler	5		
Sum finansielle anleggsmidler		473 067 045	
Sum anleggsmidler		473 067 045	0
Omløpsmidler			
Varer			
Fordringer			
Kundefordringer	3, 6		
Andre kortsiktige fordringer		618 480	
Konsernfordringer	6	95 629	
Sum fordringer		714 109	
Investeringer			
Aksjer og andeler i foretak i samme konsern	5		
Bankinnskudd, kontanter og lignende			
Bankinnskudd, kontanter o.l.	7	377 571	
Sum bankinnskudd, kontanter og lignende		377 571	
Sum omløpsmidler		1 091 681	0
SUM EIENDELER		474 158 726	0



Balanse

Beløp i: NOK	Note	2022	2021
BALANSE - EGENKAPITAL OG GJELD			
Egenkapital			
Innskutt egenkapital			
Aksjekapital	8	473 217	
Overkurs		472 743 639	
Sum innskutt egenkapital		473 216 856	
Opptjent egenkapital			
Annen egenkapital		184 518	
Sum opptjent egenkapital		184 518	
Sum egenkapital	9	473 401 374	0
Gjeld			
Langsiktig gjeld			
Utsatt skatt	4		
Annen langsiktig gjeld			
Gjeld til kredittinstitusjoner	6		
Langsiktig konserngjeld	6		
Sum langsiktig gjeld		0	0
Kortsiktig gjeld			
Leverandørgjeld		70 320	
Betalbar skatt	4	50 473	
Kortsiktig konserngjeld	6	618 489	
Annen kortsiktig gjeld		18 070	
Sum kortsiktig gjeld		757 352	
Sum gjeld		757 352	0
SUM EGENKAPITAL OG GJELD		474 158 726	0



Konsernets resultatregnskap

Beløp i: NOK	Note	2022	2021
RESULTATREGNSKAP			
Inntekter			
Salgsinntekt		289 733 111	
Annen driftsinntekt		192 198	
Sum inntekter	2	289 925 309	
Kostnader			
Varekostnad		15 085 149	
Lønnskostnad	3	171 349 915	
Avskrivning av driftsmidler og imm. eiendeler	4	51 454 265	
Nedskrivning av varige driftsmidler og immaterielle eiendeler	4	607 725	
Annen driftskostnad	3	109 917 652	
Sum kostnader		348 414 705	
Driftsresultat		-58 489 396	
Finansinntekter og finanskostnader			
Inntekt på investering i tilknyttet selskap	8		
Annen renteinntekt		24 460	
Annen finansinntekt		1 469 472	
Sum finansinntekter		1 493 932	
Annen rentekostnad		7 564 520	
Annen finanskostnad		-1 166 011	
Sum finanskostnader		6 398 509	
Netto finans		-4 904 577	
Ordinært resultat før skattekostnad		-63 393 973	0
Skattekostnad på ordinært resultat	5	2 713 949	
Ordinært resultat etter skattekostnad		-66 107 922	0
Årsresultat	6	-66 107 922	0
Årsresultat etter minoritetsinteresser		-66 107 922	



Konsernets resultatregnskap

Beløp i: NOK	Note	2022	2021
Totalresultat		-66 107 922	
Overføringer og disponeringer			
Overført fra annen egenkapital		-66 108 672	
Sum overføringer og disponeringer		-66 108 672	



Konsernets balanse

Beløp i: NOK	Note	2022	2021
BALANSE - EIENDELER			
Anleggsmidler			
Immaterielle eiendeler			
Konsesjoner, patenter o.l.	4		
Andre immaterielle eiendeler	4	5 077 748	
Utsatt skattefordel	5	5 813 282	
Goodwill	4	661 859 690	
Sum immaterielle eiendeler		672 750 720	
Varige driftsmidler			
Maskiner og anlegg		4 642 957	
Driftsløsøre, inventar o.a. utstyr		20 633 505	
Sum varige driftsmidler	4, 7	25 276 462	
Finansielle anleggsmidler			
Investering i datterselskap	8		
Investeringer i tilknyttet selskap	10		
Lån til tilknyttet selskap og felles kontrollert virksomhet	7		
Investeringer i aksjer og andeler	8		
Andre langsiktige fordringer		384 951	
Sum finansielle anleggsmidler		384 951	
Sum anleggsmidler		698 412 133	0
Omløpsmidler			
Varer			
Sum varer	7, 9	24 062 551	
Fordringer			
Kundefordringer	7	56 575 214	
Andre kortsiktige fordringer		39 636 233	
Konsernfordringer	10, 10		
Sum fordringer		96 211 447	
Investeringer			
Aksjer og andeler i foretak i samme konsern	8		



Konsernets balanse

Beløp i: NOK	Note	2022	2021
Markedsbaserte aksjer	8		
Bankinnskudd, kontanter og lignende			
Bankinnskudd, kontanter o.l.	11	41 958 878	
Sum bankinnskudd, kontanter og lignende		41 958 878	
Sum omløpsmidler		162 232 876	0
SUM EIENDELER		860 645 009	0
BALANSE - EGENKAPITAL OG GJELD			
Egenkapital			
Innskutt egenkapital			
Aksjekapital	12	473 216	
Beholdning av egne aksjer	12		
Overkurs		472 743 639	
Sum innskutt egenkapital		473 216 855	
Opptjent egenkapital			
Annen egenkapital		-66 774 410	
Sum opptjent egenkapital		-66 774 410	
Sum egenkapital	6	406 442 445	0
Gjeld			
Langsiktig gjeld			
Utsatt skatt	5		
Annen langsiktig gjeld			
Gjeld til kredittinstitusjoner		273 811 400	
Sum annen langsiktig gjeld	7	273 811 400	
Sum langsiktig gjeld		273 811 400	0
Kortsiktig gjeld			
Leverandørgjeld		20 910 995	
Betalbar skatt	5	4 846 438	



Konsernets balanse

Beløp i: NOK	Note	2022	2021
Skyldig offentlige avgifter		25 085 316	
Kortsiktig konserngjeld	10	26 858 610	
Annen kortsiktig gjeld		102 689 805	
Sum kortsiktig gjeld		180 391 164	
Sum gjeld		454 202 564	0
SUM EGENKAPITAL OG GJELD		860 645 009	0



Brønnøysundregistrene

ÅRSREGNSKAP FOR REGNSKAPSÅRET 2022 - GENERELL INFORMASJON

Journalnummer: 2023 600186

Enheten

Organisasjonsnummer: 928 882 020
Organisasjonsform: Aksjeselskap
Foretaksnavn: TYRO TOPCO AS
Forretningsadresse: c/o PELIAS Norsk
Skadedyrkontroll AS
Martensvegen 59
2409 ELVERUM

Regnskapsår

Årsregnskapets periode: 01.01.2022 - 31.12.2022

Konsern

Morselskap i konsern: Ja
Konsernregnskap lagt ved: Ja

Regnskapsregler

Regler for små foretak benyttet: Nei
Benyttet ved utarbeidelsen av
årsregnskapet til selskapet: Regnskapslovens alminnelige regler
Benyttet ved utarbeidelsen av
årsregnskapet til konsernet: Regnskapslovens alminnelige regler

Årsregnskapet fastsatt av kompetent organ

Bekreftet av representant for selskapet: Svein Olav Stølen
Dato for fastsettelse av årsregnskapet: 30.06.2023

Grunnlag for avgivelse

År 2022: Årsregnskap er elektronisk innlevert.
År 2021: Tall er hentet fra elektronisk innlevert årsregnskap fra 2022.

Det er ikke krav til at årsregnskapet m.v. som sendes til Regnskapsregisteret er undertegnet. Kontrollen på at dette er utført ligger hos revisor/enhetens øverste organ. Sikkerheten ivaretas ved at innsender har rolle/rettighet for innsending av årsregnskapet via Altinn, og ved at det bekreftes at årsregnskapet er fastsatt av kompetent organ.

Brønnøysundregistrene, 24.07.2023



Organisasjonsnr: 928 882 020
TYRO TOPCO AS

RESULTATREGNSKAP

Beløp i: NOK	Note	2022	2021
RESULTATREGNSKAP			
Kostnader			
Lønnskostnad	2		
Annen driftskostnad	2	235 208	
Sum kostnader		235 208	
Driftsresultat		-235 208	
Finansinntekter og finanskostnader			
Renteinntekt fra foretak i samme konsern		10 679	
Annen finansinntekt	3	482 632	
Sum finansinntekter		493 311	
Rentekostnad til foretak i samme konsern		904	
Annen finanskostnad	3	22 208	
Sum finanskostnader		23 112	
Netto finans		470 199	
Ordinært resultat før skattekostnad		234 991	0
Skattekostnad på resultat	4	50 473	
Ordinært resultat etter skattekostnad		184 518	0
Årsresultat	9	184 518	0
Årsresultat etter minoritetsinteresser		184 518	
Totalresultat		184 518	
Overføringer og disponeringer			
Udekket tap		184 518	
Sum overføringer og disponeringer		184 518	



Organisasjonsnr: 928 882 020
TYRO TOPCO AS

BALANSE

Beløp i: NOK	Note	2022	2021
BALANSE - EIENDELER			
Anleggsmidler			
Immaterielle eiendeler			
Utsatt skattefordel	4		
Finansielle anleggsmidler			
Investering i datterselskap	5	473 067 045	
Investering i annet foretak i samme konsern	3, 5		
Lån til foretak i samme konsern	3, 6		
Investeringer i tilknyttet selskap	3, 5		
Lån til tilknyttet selskap og felles kontrollert virksomhet	3		
Investeringer i aksjer og andeler	5		
Sum finansielle anleggsmidler		473 067 045	
Sum anleggsmidler		473 067 045	0
Omløpsmidler			
Varer			
Fordringer			
Kundefordringer	3, 6		
Andre kortsiktige fordringer		618 480	
Konsernfordringer	6	95 629	
Sum fordringer		714 109	
Investeringer			
Aksjer og andeler i foretak i samme konsern	5		
Bankinnskudd, kontanter og lignende			
Bankinnskudd, kontanter o. l.	7	377 571	
Sum bankinnskudd, kontanter og lignende		377 571	
Sum omløpsmidler		1 091 681	0
SUM EIENDELER		474 158 726	0



BALANSE - EGENKAPITAL OG GJELD

Egenkapital

Innskutt egenkapital

Aksjekapital	8	473 217	
Overkurs		472 743 639	
Sum innskutt egenkapital		473 216 856	

Opptjent egenkapital

Annen egenkapital		184 518	
Sum opptjent egenkapital		184 518	

Sum egenkapital	9	473 401 374	0
------------------------	----------	--------------------	----------

Gjeld

Langsiktig gjeld

Utsatt skatt	4		
Annen langsiktig gjeld			
Gjeld til			
kredittinstitusjoner	6		
Langsiktig konserngjeld	6		
Sum langsiktig gjeld		0	0

Kortsiktig gjeld

Leverandørgjeld		70 320	
Betalbar skatt	4	50 473	
Kortsiktig konserngjeld	6	618 489	
Annen kortsiktig gjeld		18 070	
Sum kortsiktig gjeld		757 352	
Sum gjeld		757 352	0

SUM EGENKAPITAL OG GJELD		474 158 726	0
---------------------------------	--	--------------------	----------



Organisasjonsnr: 928 882 020
TYRO TOPCO AS

KONSERNRESULTATREGNSKAP

<u>Beløp i: NOK</u>	<u>Note</u>	<u>2022</u>	<u>2021</u>
RESULTATREGNSKAP			
Inntekter			
Salgsinntekt		289 733 111	
Annen driftsinntekt		192 198	
Sum inntekter	2	289 925 309	
Kostnader			
Varekostnad		15 085 149	
Lønnskostnad	3	171 349 915	
Avskrivning av driftsmidler og imm. eiendeler	4	51 454 265	
Nedskrivning av varige driftsmidler og immaterielle eiendeler	4	607 725	
Annen driftskostnad	3	109 917 652	
Sum kostnader		348 414 705	
Driftsresultat		-58 489 396	
Finansinntekter og finanskostnader			
Inntekt på investering i tilknyttet selskap	8		
Annen renteinntekt		24 460	
Annen finansinntekt		1 469 472	
Sum finansinntekter		1 493 932	
Annen rentekostnad		7 564 520	
Annen finanskostnad		-1 166 011	
Sum finanskostnader		6 398 509	
Netto finans		-4 904 577	
Ordinært resultat før skattekostnad		-63 393 973	0
Skattekostnad på ordinært resultat	5	2 713 949	
Ordinært resultat etter skattekostnad		-66 107 922	0
Årsresultat	6	-66 107 922	0
Årsresultat etter minoritetsinteresser		-66 107 922	
Totalresultat		-66 107 922	
Overføringer og disponeringer			



Overført fra annen egenkapital	-66 108 672
Sum overføringer og disponeringer	-66 108 672



Organisasjonsnr: 928 882 020
TYRO TOPCO AS

KONSERNBALANSE

Beløp i: NOK	Note	2022	2021
BALANSE - EIENDELER			
Anleggsmidler			
Immaterielle eiendeler			
Konsesjoner, patenter o.l.	4		
Andre immaterielle eiendeler	4	5 077 748	
Utsatt skattefordel	5	5 813 282	
Goodwill	4	661 859 690	
Sum immaterielle eiendeler		672 750 720	
Varige driftsmidler			
Maskiner og anlegg		4 642 957	
Driftsløsøre, inventar o. a. utstyr		20 633 505	
Sum varige driftsmidler	4, 7	25 276 462	
Finansielle anleggsmidler			
Investering i datterselskap	8		
Investeringer i tilknyttet selskap	10		
Lån til tilknyttet selskap og felles kontrollert virksomhet	7		
Investeringer i aksjer og andeler	8		
Andre langsiktige fordringer		384 951	
Sum finansielle anleggsmidler		384 951	
Sum anleggsmidler		698 412 133	0
Omløpsmidler			
Varer			
Sum varer	7, 9	24 062 551	
Fordringer			
Kundefordringer	7	56 575 214	
Andre kortsiktige fordringer		39 636 233	
Konsernfordringer	10, 10		
Sum fordringer		96 211 447	
Investeringer			
Aksjer og andeler i foretak i samme konsern	8		
Markedsbaserte aksjer	8		
Bankinnskudd, kontanter og lignende			



Bankinnskudd, kontanter o. l.	11	41 958 878	
Sum bankinnskudd, kontanter og lignende		41 958 878	
Sum omløpsmidler		162 232 876	0
SUM EIENDELER		860 645 009	0
BALANSE - EGENKAPITAL OG GJELD			
Egenkapital			
Innskutt egenkapital			
Aksjekapital	12	473 216	
Beholdning av egne aksjer	12		
Overkurs		472 743 639	
Sum innskutt egenkapital		473 216 855	
Opptjent egenkapital			
Annen egenkapital		-66 774 410	
Sum opptjent egenkapital		-66 774 410	
Sum egenkapital	6	406 442 445	0
Gjeld			
Langsiktig gjeld			
Utsatt skatt	5		
Annen langsiktig gjeld			
Gjeld til			
kredittinstitusjoner		273 811 400	
Sum annen langsiktig gjeld	7	273 811 400	
Sum langsiktig gjeld		273 811 400	0
Kortsiktig gjeld			
Leverandørgjeld		20 910 995	
Betalbar skatt	5	4 846 438	
Skyldig offentlige avgifter		25 085 316	
Kortsiktig konserngjeld	10	26 858 610	
Annen kortsiktig gjeld		102 689 805	
Sum kortsiktig gjeld		180 391 164	
Sum gjeld		454 202 564	0
SUM EGENKAPITAL OG GJELD		860 645 009	0



Organisasjonsnr: 928 882 020
TYRO TOPCO AS

NOTEOPPLYSNINGER - SELSKAP - alle poster oppgitt i hele tall

Note

Antall årsverk i regnskapsåret
0.00

Sum Beløp

Balanseført verdi 31.12. Varige driftsmidler Immaterielle eiend.

Konsernregnskap

Morselskapet sitt navn

Forretningskontor for morselskapet

Begrunnelse for at datterselskap er utelatt fra konsolideringen

Samlet beløp - tilknyttet selskap Årets Fjorårets

Samlet beløp - foretak i samme konsern Årets Fjorårets

Samlet beløp - foretak i samme konsern Årets Fjorårets

Samlet beløp - felles kontrollert virksomhet Årets Fjorårets

Pantstillelse Beløp

Beholdning av egne aksjer Antall Pålydende Andel av aksjek.



Organisasjonsnr: 928 882 020
TYRO TOPCO AS

NOTEOPPLYSNINGER - KONSERN

- alle poster oppgitt i hele tall



DocuSign Envelope ID: 2A90A063-3DA1-4B78-8E71-EA6924205C71

Årsregnskap 2022 Tyro Topco AS

Årsberetning
Resultatregnskap
Balanse
Kontantstrøm
Noter til regnskapet

Org.nr.: 928 882 020



DocuSign Envelope ID: 2A90A063-3DA1-4B78-8E71-EA6924205C71

Resultatregnskap

Tyro Group

Morselskap 2022	Beløp i kroner Beløp i kroner	Note	Konsern 2022
0	Salgsinntekt		289 733 111
0	Annen driftsinntekt		192 198
0	Sum driftsinntekter	2	289 925 309
0	Varekostnad		15 085 149
0	Lønnskostnad	3	171 349 915
0	Avskrivning av driftsmidler og imm. eiendeler	4	51 454 265
0	Nedskrivning av driftsmidler og imm. eiendeler	4	607 725
235 208	Annen driftskostnad	3	109 917 652
235 208	Sum driftskostnader		348 414 705
-235 208	Driftsresultat		-58 489 396
10 679	Annen renteinntekt		24 460
482 632	Annen finansinntekt		1 469 472
904	Annen rentekostnad		7 564 520
22 208	Annen finanskostnad		-1 166 011
470 199	Resultat av finansposter		-4 904 577
234 991	Ordinært resultat før skattekostnad		-63 393 973
50 473	Skattekostnad på ordinært resultat	5	2 713 949
184 518	Årsresultat etter minoritet	6	-66 107 922
	Overføringer		
-184 518	Overført fra annen egenkapital		66 108 672
184 518	Sum disponert		-66 108 672

Tyro Group

Side 2



DocuSign Envelope ID: 2A90A063-3DA1-4B78-8E71-EA6924205C71

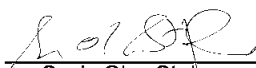
Balanse			
Tyro Group			
Morselskap		Note	Konsern
2022			2022
	Eiendeler		
	Anleggsmidler		
	Immaterielle eiendeler		
0	Utsatt skattefordel	5	5 813 282
0	Goodwill	4	661 859 690
0	Andre immaterielle eiendeler	4	5 077 748
0	Sum immaterielle eiendeler		672 750 720
	Varige driftsmidler		
0	Maskiner og anlegg		4 642 957
0	Driftsløsøre, inventar o.a. utstyr		20 633 505
0	Sum varige driftsmidler	4, 7	25 276 462
	Finansielle anleggsmidler		
473 067 045	Investeringer i datterselskap	8	0
0	Andre langsiktige fordringer		384 951
473 067 045	Sum finansielle anleggsmidler		384 951
473 067 045	Sum anleggsmidler		698 412 133
	Omløpsmidler		
0	Lager av varer og annen beholdning	7, 9	24 062 551
	Fordringer		
0	Kundefordringer	7	56 575 214
618 480	Andre kortsiktige fordringer		39 636 233
95 629	Konsernfordringer	10	0
714 109	Sum fordringer		96 211 447
377 571	Bankinnskudd, kontanter o.l.	11	41 958 878
1 091 681	Sum omløpsmidler		162 232 876
474 158 726	Sum eiendeler		860 645 009

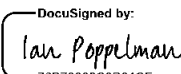



DocuSign Envelope ID: 2A90A063-3DA1-4B78-8E71-EA6924205C71

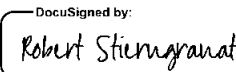
Morselskap 2022		Note	Konsern 2022
	Egenkapital og gjeld		
	Innskutt egenkapital		
473 217	Aksjekapital	12	473 216
472 743 639	Overkurs		472 743 639
473 216 856	Sum innskutt egenkapital		473 216 855
	Opptjent egenkapital		
184 518	Annen egenkapital		-66 774 410
184 518	Sum opptjent egenkapital		-66 774 410
	Sum egenkapital	6	406 442 445
	Annen langsiktig gjeld		
0	Gjeld til kredittinstitusjoner		273 811 400
0	Sum annen langsiktig gjeld	7	273 811 400
	Kortsiktig gjeld		
70 320	Leverandørgjeld		20 910 995
50 473	Betalbar skatt	5	4 846 438
0	Skyldig offentlige avgifter		25 085 316
618 489	Konserngjeld	10	26 858 610
18 070	Annen kortsiktig gjeld		102 689 805
757 352	Sum kortsiktig gjeld		180 391 164
757 352	Sum gjeld		454 202 564
474 158 726	Sum egenkapital og gjeld		860 645 009

Elverum, 30.06.2023
Styret i Tyro Topco AS


Svein Olav Stølen
styreleder

DocuSigned by:

Ian Rickard Poppelman
styremedlem

DocuSigned by:

Karl Svozilik
styremedlem

DocuSigned by:

Robert Anders Stjerngranat
styremedlem

Tyro Group

Side 4



DocuSign Envelope ID: 2A90A063-3DA1-4B78-8E71-EA6924205C71

Indirekte kontantstrøm

Tyro Group

Morselskap		Konsern
2022		2022
	Kontantstrømmer fra operasjonelle aktiviteter	
234 991	Resultat før skattekostnad	-63 394 000
0	Periodens betalte skatt	3 923 000
0	Ordinære avskrivninger	51 454 000
0	Nedskrivning anleggsmidler	608 000
70 320	Endring i varel, kundeford. og leverandørgjeld	18 670 000
-107 551	Endring i andre tidsavgrensingsposter	107 572 000
197 760	Netto kontantstrøm fra operasjonelle aktiviteter	110 987 000
	Kontantstrømmer fra investeringsaktiviteter	
0	Innbetalinger ved salg av varige driftsmidler	956 000
0	Utbetalinger ved kjøp av varige driftsmidler	-10 688 000
-472 480 900	Netto utbetalinger ved kjøp av selskap	-709 512 000
-472 480 900	Netto kontantstrøm fra investeringsaktiviteter	-719 244 000
	Kontantstrømmer fra finansieringsaktiviteter	
0	Innbetalinger ved opptak av ny langsiktig gjeld	243 250 000
0	Innbetalinger av egenkapital	473 073 000
30 000	Innbetaling av aksjekapital	0
30 000	Netto kontantstrøm fra finansieringsaktiviteter	716 323 000
-472 253 140	Netto endring i kontanter og kontantekvivalenter	108 066 000
0	Overtatte kontanter ved oppkjøp	-66 107 000
-472 253 140	Beh. av kont. og kontantekvivalenter ved per. slutt	41 959 000



DocuSign Envelope ID: 2A90A063-3DA1-4B78-8E71-EA6924205C71

Regnskapsprinsipper

Årsregnskapet er satt opp i samsvar med regnskapslovens bestemmelser og god regnskapsskikk.

Konsolideringsprinsipper

Konsernregnskapet omfatter morselskapet Tyro Topco AS og datterselskaper som Tyro Topco AS har bestemmende innflytelse over. Bestemmende innflytelse oppnås normalt når konsernet eier mer enn 50% av aksjene i selskapet, og konsernet utøver faktisk kontroll over selskapet. Konsernregnskapet er utarbeidet som om konsernet var én økonomisk enhet. Transaksjoner og mellomværende mellom selskapene i konsernet er eliminert. Konsernregnskapet er utarbeidet etter ensartede prinsipper, ved at datterselskapet følger de samme regnskapsprinsipper som morselskapet.

Kjøpte datterselskaper regnskapsføres i konsernregnskapet basert på morselskapets anskaffelseskost. Anskaffelseskost tilordnes identifiserbare eiendeler og gjeld i datterselskapet, som oppføres i konsernregnskapet til virkelig verdi på oppkjøpstidspunktet. Eventuell merverdi eller mindreverdi ut over hva som kan henføres til identifiserbare eiendeler og gjeld balanseføres som goodwill. Merverdier i konsernregnskapet avskrives lineært over de oppkjøpte eiendelenes forventede levetid.

Datterselskap

Datterselskapene vurderes etter kostmetoden i selskapsregnskapet. Investeringen er vurdert til anskaffelseskost for aksjene med mindre nedskrivning har vært nødvendig. Det er foretatt nedskrivning til virkelig verdi når verdifall skyldes årsaker som ikke kan antas å være forbigående og det må anses nødvendig etter god regnskapsskikk. Nedskrivninger er reversert når grunnlaget for nedskrivning ikke lenger er til stede.

Utbytte, konsernbidrag og andre utdelinger er inntektsført samme år som det er avsatt i givers regnskap. Overstiger utbytte/konsernbidraget andelen av opptjent resultat etter anskaffelsestidspunktet, representerer den overskytende del tilbakebetaling av investert kapital, og utdelingene er fratrukket investeringens verdi i balansen til morselskapet.

Salgsinntekter

Inntektsføring ved salg av varer skjer på leveringstidspunktet. Tjenester inntektsføres i takt med utførelsen. Andelen av salgsinntekter som knytter seg til løpende avtaler balanseføres som uopptjent inntekt ved salget, og inntektsføres deretter lineært over avtalens levetid.

Klassifisering og vurdering av anleggsmidler

Anleggsmidler omfatter eiendeler bestemt til varig eie og bruk. Anleggsmidler er vurdert til anskaffelseskost, fratrukket avskrivninger og nedskrivninger. Langsiktig gjeld balanseføres til nominelt beløp på transaksjonstidspunktet.

Varige driftsmidler balanseføres og avskrives over driftsmidlets økonomiske levetid. Vesentlige driftsmidler som består av flere betydelige komponenter med ulik levetid er dekomponert med ulik avskrivningstid for de ulike komponentene. Direkte vedlikehold av driftsmidler kostnadsføres løpende under driftskostnader, mens påkostninger eller forbedringer tillegges driftsmidlets kostpris og avskrives i takt med driftsmidlet. Varige driftsmidler nedskrives til gjenvinnbart beløp ved verdifall som forventes ikke å være forbigående. Gjenvinnbart beløp er det høyeste av netto salgsverdi og verdi i bruk. Verdi i bruk er nåverdi av fremtidige kontantstrømmer knyttet til eiendelen. Nedskrivningen reverseres når grunnlaget for nedskrivningen ikke lenger er til stede.

Klassifisering og vurdering av omløpsmidler

Omløpsmidler og kortsiktig gjeld omfatter normalt poster som forfaller til betaling innen ett år etter balansedagen, samt poster som knytter seg til varekretsløpet. Omløpsmidler vurderes til laveste verdi av



DocuSign Envelope ID: 2A90A063-3DA1-4B78-8E71-EA6924205C71

anskaffelseskost og virkelig verdi. Kortsiktig gjeld balanseføres til nominelt beløp på transaksjonstidspunktet.

Fordringer

Kundefordringer og andre fordringer er oppført i balansen til pålydende etter fradrag for avsetning til forventet tap. Avsetning til tap gjøres på grunnlag av individuelle vurderinger av de enkelte fordringene. For øvrige kundefordringer utføres en uspesifisert avsetning for å dekke forventet tap på krav

Varebeholdninger

Varer er vurdert til det laveste av anskaffelseskost og netto salgsverdi. Netto salgsverdi er estimert salgsspris ved ordinær drift etter fradrag for beregnede nødvendige utgifter for gjennomføring av salget. Anskaffelseskost inkluderer utgifter påløpt ved anskaffelse av varene og kostnader for å bringe varene til nåværende plassering og tilordnes ved bruk av FIFO - prinsippet.

Valuta

Transaksjoner i utenlandsk valuta omregnes til kursen på transaksjonstidspunktet. Pengeposter i utenlandsk valuta omregnes til norske kroner ved å benytte balansedagens kurs. Ikke-pengeposter som måles til historisk kurs uttrykt i utenlandsk valuta, omregnes til norske kroner ved å benytte valutakursen på transaksjonstidspunktet. Ikke-pengeposter som måles til virkelig verdi uttrykt i utenlandsk valuta, omregnes til valutakursen fastsatt på måletidspunktet. Valutakursendringer resultatføres løpende i regnskapsperioden under andre finansposter

Forskning og utvikling

Utgifter til forskning og utvikling balanseføres i den grad man kan identifisere en fremtidig økonomisk fordel knyttet til utvikling av en identifiserbar immaterielle eiendel og hvor anskaffelseskostnaden kan måles pålitelig. I motsatt fall kostnadsføres slike utgifter løpende. Balanseført forskning og utvikling avskrives lineært over økonomisk levetid.

Pensjoner

Selskapet har en innskuddsbasert pensjonsordning. Kostnaden til innskuddsbasert pensjonsordning tilsvarer periodens premie til forsikringsselskapet.

Skatt

Skattekostnaden i resultatregnskapet omfatter både periodens betalbare skatt og endring i utsatt skatt. Utsatt skatt er beregnet med 22,00 % på grunnlag av de midlertidige forskjeller som eksisterer mellom regnskapsmessige og skattemessige verdier, samt ligningsmessig underskudd til fremføring ved utgangen av regnskapsåret. Skatteøkende og skattereduserende midlertidige forskjeller som reverserer eller kan reverseres i samme periode er utlignet og nettoført. Netto utsatt skattefordel balanseføres i den grad det er sannsynlig at denne kan bli utnyttet.

I den grad konsernbidrag ikke er resultatført er skatteeffekten av konsernbidraget ført direkte mot investering i balansen.

Immatrielle eiendeler

Goodwill er oppstått gjennom kjøp av virksomhet. Avskrivninger foretas etter forventet økonomisk levetid.

Kontantstrømoppstilling

Kontantstrømoppstillingen er utarbeidet etter den indirekte metode. Kontanter og kontantekvivalenter omfatter kontanter, bankinnskudd og andre kortsiktige, likvide plasseringer.



DocuSign Envelope ID: 2A90A063-3DA1-4B78-8E71-EA6924205C71

Note 2 Salgsinntekter

	Tyro Topco AS	Konsern
	2022	2022
Geografisk fordeling		
Norge	-	145 877 413
Storbritannia	-	144 047 893
Sum	-	289 925 306

Tyro Topco AS har ingen omsetning i 2022.

Note 3 Lønnskostnader, antall ansatte, godtgjørelser, lån til ansatte m.m.

	Tyro Topco AS	Konsern
	2022	2022
Lønnskostnader		
Lønninger	-	146 414 017
Arbeidsgiveravgift	-	17 925 449
Pensjonskostnader	-	3 269 419
Andre ytelser	-	3 741 030
Sum	-	171 349 915
Antall årsverk	-	533

Tyro Topco AS har ikke ansatte i 2022, og har ikke utbetalt lønn eller andre godtgjørelser til styret i 2022.

Obligatorisk tjenstepensjon

Tyro Topco AS er ikke pliktig til å ha tjenstepensjonsordning etter lov om obligatorisk tjenstepensjon, da selskapet ikke har ansatte. Konsernet har datterselskaper som er pliktig til å ha tjenstepensjonsordning etter lov om obligatorisk tjenstepensjon, disse selskapene har pensjonsordninger som tilfredsstiller kravene i denne lov.

Selskapet har ingen særskilte forpliktelser i forbindelse med opphør eller endring av ansettelsesforhold mot ledelsen. Det foreligger ingen bonusavtaler.

Det er ikke gitt lån/sikkerhetsstillelse til styreleder, ansatte eller andre nærstående parter. Det er ingen enkelt lån/sikkerhetsstillelser som utgjør mer enn 5 % av selskapets egenkapital.

Revisor

	Tyro Topco AS	Konsern
	2022	2022
Revisjonshonorar		
Lovpålagt revisjon	149 325	986 378
Andre attestasjonstjenester	-	-
Skatterådgivning	-	-
Andre tjenester utenfor revisjonen	70 320	-
Sum	219 645	986 378

I Tyro Topco AS er merverdiavgift inkludert i revisjonshonoraret.



DocuSign Envelope ID: 2A90A063-3DA1-4B78-8E71-EA6924205C71

Note 4 Varige driftsmidler og immatrielle eiendeler

Tyro Topco AS

Morselskapet har ingen varige driftsmidler eller immatrielle eiendeler i selskapsregnskapet.

Konsern

	Forskning og utvikling	Goodwill	Programvare	Sum Immatrielle eiendeler
Anskaffelseskost per 01.01.	-	-	-	-
Tilgang kjøpte driftsmidler	1 132 406	703 514 057	6 115 406	710 761 869
Avgang solgte driftsmidler	-	-	-676 462	-1 352 924
Anskaffelseskost 31.12	1 132 406	703 514 057	5 438 944	710 085 407
Akkumulerte avskrivninger 31.12	-766 586	-40 950 593	-726 273	-42 443 452
Akkumulerte nedskrivninger 31.12	-	-607 730	-	-607 730
Reverserte nedskrivninger 31.12	-	-	-	-
Valuta og andre endringer	-	-96 044	-743	-96 787
Balanseført verdi per 31.12.	365 820	661 859 690	4 711 928	666 937 438
Årets avskrivninger	766 586	40 950 593	726 273	42 443 452
Årets nedskrivninger	-	607 730	-	607 730
Årets reverserte nedskrivninger	-	-	-	-
Økonomisk levetid	5 år	10 år	5 år	
Avskrivningsplan	Lineær	Lineær	Lineær	
	Driftsløsøre, inventar o.a. utstyr	Transportmidler	Sum Varige Driftsmidler	
Anskaffelseskost per 01.01	-	-	-	-
Tilgang kjøpte driftsmidler	29 316 303	5 156 390	34 472 693	
Avgang solgte driftsmidler	-234 155	-46 403	-280 558	
Anskaffelseskost 31.12	29 082 148	5 109 987	34 192 135	
Akkumulerte avskrivninger 31.12	-8 445 579	-463 750	-8 909 329	
Akkumulerte nedskrivninger 31.12	-	-	-	
Reverserte nedskrivninger 31.12	-	-	-	
Valuta og andre endringer	-3 065	-3 279	-6 344	
Balanseført verdi per 31.12	20 633 504	4 642 958	25 276 462	
Årets avskrivninger	8 445 579	463 750	8 909 329	
Årets nedskrivninger	-	-	-	
Årets reverserte nedskrivninger	-	-	-	
Økonomisk levetid	3-5 år	3-5 år		
Avskrivningsplan	Lineær	Lineær		



DocuSign Envelope ID: 2A90A063-3DA1-4B78-8E71-EA6924205C71

Note 5 Skatt

	Tyro Topco AS	Konsern
Årets skattekostnad	2022	2022
Betalbar skatt	50 473	4 846 438
Endring utsatt skatt	-	-2 132 489
Sum	50 473	2 713 949

Beregning av årets skattegrunnlag

Resultat før skattekostnad	234 991	-63 393 973
Permanente forskjeller *)	-5 570	55 395 009
Endring i midlertidige forskjeller	-	19 798 742
Sum	229 421	11 799 778

Oversikt over midlertidige forskjeller

Fordringer	-	-3 719 216
Anleggsmidler	-	-6 528 541
Andre midlertidige forskjeller	-	-12 470 513
Fremførbart underskudd	-	-2 287 193
Gevinst- og tapskonto	-	65 586
Sum	-	-24 939 877
Utsatt skatt/skattefordel	-	-5 813 282

For inntektsåret 2022 er skattesatsen på alminnelig inntekt i Norge 22%.

Betalbar skatt i balansen

Betalbar skatt	50 473	4 846 438
----------------	--------	-----------

*) Inkluderer ikke fradragsberettigede kostnader, som feks representasjon, samt fradrag for resultatandel knyttet til tilknyttetselskap (resultatandelen trekkes ut ettersom den allerede er skattelagt hos de enkelte selskapene)

Note 6 Egenkapital

Tyro Topco AS

	Aksjekapital	Overkurs	Annen EK	Sum
Stiftelse 01.02.2022	30 000	-	-	30 000
Årets resultat	-	-	-	-
Kapitalforhøyelse	443 217	472 743 639	-	473 186 856
Egenkapital per 31.12.2022	473 217	472 743 639	-	473 216 856

Konsern

	Aksjekapital	Overkurs	Annen EK	Sum
Stiftelse 01.02.2022	30 000	-	-	30 000
Årets resultat	-	-	-66 107 922	-66 107 922
Kapitalforhøyelse	443 216	472 743 639	-	473 186 856
Valuta og andre endringer	-	-	-666 488	-666 488
Egenkapital per 31.12.2022	473 216	472 743 639	-66 774 411	406 442 445



DocuSign Envelope ID: 2A90A063-3DA1-4B78-8E71-EA6924205C71

Note 7 Fordringer og gjeld

	Tyro Topco AS	Konsern
Fordringer med forfall senere enn ett år	2022	2022
Andre langsiktige fordringer	-	-
Sum	-	-

	Tyro Topco AS	Konsern
Gjeld med forfall senere enn fem år	2022	2022
Gjeld til kredittinstitusjoner	-	188 811 400
Annen langsiktig gjeld	-	-
Sum	-	188 811 400

Gjeld sikret ved pant - 273 811 400

Balansført verdi av pantsatte eiendeler	2022	2022
Aksjer	-	772 345 746
Driftsmidler	-	19 996 322
Kundefordringer	-	18 292 397
Varer	-	17 738 408
Bankinnskudd	-	23 198 704
Sum	-	851 571 577

Datterselskap Tyro Bidco AS har et langsiktig lån i Nordea Bank på 273,8 MNOK. Som sikkerhet for denne gjelden har Nordea stillet pant i konsernets aksjer, varige driftsmidler, bankinnskudd, varelager samt enkelte krav i sin helhet.



DocuSign Envelope ID: 2A90A063-3DA1-4B78-8E71-EA6924205C71

Note 8 Aksjer i andre selskaper

Tyro Topco AS	Kontor	Eierandel	Stemmeandel	Anskaffelseskost
Tyro Midco AS	Elverum, Norge	100 %	100 %	473 067 045
Sum				473 067 045

Det er ingen kjent markedsverdi for investeringene.

I tillegg til morselskapet Tyro Topco AS består konsernet av følgende enheter og underkonsern per 31.12.2022

Konsern	Kontor	Eierandel	Stemmeandel
Tyro Midco AS	Elverum, Norge	100 %	100 %
Tyro Bidco AS	Elverum, Norge	100 %	100 %
Pelias Norsk	Elverum, Norge	100 %	100 %
Skadedyrkontroll AS			
Vergo Pest Management Ltd	Cheltenham, Storbritannia	100 %	100 %
Expert Pest Control Ltd	Lurgan, Nord-Irland	100,0 %	100,0 %

Note 9 Varer

	Tyro Topco AS	Konsern
	2022	2022
Lager av andre handelsvarer	-	24 062 550
Sum	-	24 062 550

Tyro Topco AS har ikke noe varelager. For konsernet er varelageret vurdert til laveste av anskaffelseskost og virkelig verdi.



DocuSign Envelope ID: 2A90A063-3DA1-4B78-8E71-EA6924205C71

Note 10 Mellomværende med selskap i samme konsern og tilknyttede selskap

Fordring	Tyro Topco AS	Konsern
	2022	2022
Andre fordringer	95 629	-
Sum	95 629	-

Gjeld		
Kortsiktig gjeld til morselskap	-	26 341 225
Annen kortsiktig gjeld	618 789	-
Sum	618 789	26 341 225

Note 11 Bankinnskudd

	Tyro Topco AS	Konsern
	2022	2022
Bundne skattetrekksmidler utgjør	-	4 546 145
Sum	-	4 546 145



DocuSign Envelope ID: 2A90A063-3DA1-4B78-8E71-EA6924205C71

Note 12 Aksjekapital og aksjonærinformasjon

Tyro Topco AS

Aksjekapitalen består av:	Antall	Pålydende	Balanseført
Preferanseaksjer	368 279 376	368 279	368 279
Ordinæreaksjer	104 937 480	104 937	104 937
Sum	473 216 856	473 216	473 216

Tyro Topco AS har 31 aksjonærer per 31.12.2022.

Aksjene er fordelt mellom preferanse aksjer og ordinære aksjer.

Oversikt over de største aksjonærene pr 31.12.2022:

	Preferanseaksjer	Ordinæreaksjer	Sum	Eierandel	Stemmean del
Pestco Top Holding AS	299 588 526	75 810 247	375 398 773	79,3 %	79,3 %
FEWI Invest AB	44 800 000	15 200 000	60 000 000	12,7 %	12,7 %
FIRMAM AB	4 800 000	1 200 000	6 000 000	1,3 %	1,3 %
Øvrige aksjonærer	19 090 850	17 727 233	36 818 083	6,7 %	6,7 %
Sum	368 279 376	109 937 480	478 216 856	100,0 %	100,0 %
Totalt antall aksjer	368 279 376	109 937 480	478 216 856	100,0 %	100,0 %

Note 13 Hendelser etter balansedagen

Datterselskapet Vergo Pest Management Ltd har i løpet av Q1 og Q2 i 2023 foretatt flere oppkjøp av andre selskaper innenfor skadedyrbekjempelse i Storbritannia. Selskapet vil derfor i 2023 representere en større andel av konsernets totale omsetning.



DocuSign Envelope ID: 2A90A063-3DA1-4B78-8E71-EA6924205C71

Årsberetning for Tyro Topco AS - 2022

Virksomhetens art og hvor den drives:

Tyro Group konsernet (Tyro Topco AS med datterselskap) ble dannet i 2022 som et resultat av oppkjøpet av PELIAS Norsk Skadedyrkontroll AS og Terminix UK Ltd i juni 2022 (Terminix UK Ltd har i løpet av 2022 skiftet navn til Vergo Pest Management Ltd). Konsernet er en ledende aktør innen skadedyrsbransjen i Norge og England. I 2022 hadde konsernet aktivitet i Norge og England.

Økonomisk utvikling:

I det første driftsåret, regnskapsåret (juni til desember) 2022 oppnådde konsernet en omsetning på 289,93 MNOK. Resultat etter skatt på (-) 63,4 TNOK.

Konsernet aktiverte ikke noe kostander relatert til FOU i 2022.

Konsernet hadde ved utgangen av 2022 en egenkapital på 406,44 MNOK, ekstern gjeld på 273,81 MNOK. Videre hadde konsernet en kontantbeholdning på 41,96 MNOK.

Konsernets resultatutvikling og økonomiske stilling er tilfredsstillende og i henhold til gruppen og styrets plan. Resultatdisponeringen vises i egenkapitalnoten i årsregnskapet.

Marked og utsikter:

Tyro Group konsernet i en sektor der det finnes store muligheter for videre vekst. Markedet for skadedyrkontroll er forventet å øke i årene fremover. Tyro Group konsernet har i løpet av sitt første driftsår oppnådd en fremstående posisjon i Norge og England, dette gir en sterk plattform for videre vekst og utvikling. I løpet av 2023 vil konsernet se på muligheter for å ta øke virksomhetens markedsandeler gjennom organisk vekst men også gjennom oppkjøp.

Risikostyring og intern kontroll:

Styret legger stor vekt på effektiv risikostyring og intern kontroll i selskapet. Gjennom etablerte systemer og prosesser er konsernet i stand til å identifisere, vurdere og håndtere ulike risikofaktorer. Kontinuerlig overvåking og oppdatering av risikostyringssystemet er en viktig prioritet for konsernet.

Åpenhetsloven trådte i kraft 1. juli 2022:

Loven skal fremme virksomheters respekt for grunnleggende menneskerettigheter og anstendige arbeidsforhold i forbindelse med produksjon av varer og levering av tjenester, og sikre allmenheten tilgang til informasjon om hvordan virksomheten håndterer negative konsekvenser for grunnleggende menneskerettigheter og anstendige arbeidsforhold. Loven pålegger de virksomheter som er omfattet av loven å utføre aktsomhetsvurderinger i tråd med OECDs retningslinjer for flernasjonale virksomheter.



DocuSign Envelope ID: 2A90A063-3DA1-4B78-8E71-EA6924205C71

Tyro Topco AS er omfattet av åpenhetsloven som følge av Tyro Group konsernets størrelse. En åpenhetsrapport med redegjørelse for slike aktsomhetsvurderinger vil være tilgjengelig på PELIAS Norsk Skadedyrkontroll AS sine nettside, www.pelias.no, innen 30. juni 2023.

Miljø-, sosiale- og forretningsetiske forhold (ESG):

Tyro Topco AS er et holdingselskap, det har ikke noen egne ansatte og tilbyr ikke selv noen varer eller tjenester. Men gjennom Tyro Group konsernet har som hovedformål å tilby sine kunder effektiv skadedyrkontroll som påvirker miljøet negativt i så liten grad som mulig. Konsernet jobber aktivt med å sikre bærekraft i egen virksomhet, og har etablert retningslinjer for miljø, sosiale forhold, arbeidsmiljø, likestilling og ikke-diskriminering, overholdelse av menneskerettigheter og bekjempelse av korrupsjon og bestikkelse. Retningslinjene omfatter egne ansatte og forretningsforbindelser. En innføring i selskapets retningslinjer gis i forbindelse med nyansettelser og inngåtte kontrakter med forretningsforbindelser. Arbeidet med bærekraft i egen virksomhet er ytterligere beskrevet i vår ESG-rapport.

ESG RAPPORT TYRO GROUP Konsernet

Tyro Group konsernet består av 537 ansatte, og opererer innenfor skadedyrindustrien. Konsernet er opptatt av å levere tjenester og produkter som følger en til hver tids gjeldene bærekrafts prinsipper.

MILJØ

Kjemikalier:

Tyro Group konsernet har iverksatt ulike tiltak for å redusere bruk av kjemikalier i sine skadedyrbekjempelser.

Konsernet har utvidet sine "grønne" tilbud på skadedyrbekjempelse og promotert dette ovenfor sine kunder. Konsernet har iverksatt rutiner som sikrer at giftfrie alternativer brukes når dette er mulig, og salg av giftfrie feller har økt med 59 %.

Avfall:

Tyro Group konsernet kildesorterer avfall, og har også gruppeomfattende retningslinjer for resirkulering med sikte på å begrense avfallsproduksjonen. Mengde farlig avfall som oppstår i forbindelse med Tyro Group konsernet sin drift reduseres årlig i takt med overgang til en mer giftfri skadedyrkontroll.

Tyro Group bruker tredjeparts avfallshåndteringstjenester for å sikre overholdelse av regelverket og beste praksis.

Transport:

Vergo, del av Tyro Group konsernet, har som mål å bytte sin bilflåte til elbiler innen 2029, med en tredjedel elektrisk innen 2024.



DocuSign Envelope ID: 2A90A063-3DA1-4B78-8E71-EA6924205C71

40 % av PELIAS, del av Tyro Group konsernet, sin bilflåte er el-bil pr. i dag, og det er satt som mål at 70 % av bilflåten skal være elektrisk innen 2025.

SOSIALE FORHOLD

Sosiale forhold, arbeidsmiljø og inkludering er ansett av selskapet som et svært viktig fokusområde.

Tyro Group Konsernet har en policy for mangfold og inkludering på plass for å sikre lik behandling av ansatte uavhengig av kjønn, alder, kompetanse, kulturell bakgrunn, erfaring, funksjonsevne, seksuell orientering, etnisitet og livssyn.

Ansattes bekymringer knyttet til arbeidsforhold kan gis uttrykk for under ledelse en-til-en, eller via et tilbakemeldingssystem som gir mulighet for alle til å gi tilbakemelding til en person i organisasjonen uavhengig av stilling. Tilbakemelding kan også gis gjennom ansattes arbeidsmiljøundersøkelser som finner sted på årlig basis.

Uheldige hendelser som måtte oppstå gjennomgås av selskapet og om nødvendig settes tiltak i verk for å redusere risiko for fremtiden.

Tyro Group konsernet sponser flere initiativ knyttet til lokalsamfunnene de opererer i. Et eksempel på et slikt initiativ er sponing av White Lotus Martial Arts-klubben i England og sponing av forskjellige type barneaktiviteter i Norge.

I samarbeid med bl.a. NAV, tilbyr PELIAS, en del av Tyro Group konsernet, arbeidsmuligheter til kandidater som trenger arbeidstrening for å komme ut i jobb, og vant prisen Årets Samarbeid av TUNET i 2022. PELIAS er en godkjent lærebedrift på tvers av flere avdelinger, som gir opplæring innen IT, kontoradministrasjon og skadedyrbekjempelse.

STYRING OG ESG STRATEGI

Ledergruppene i Tyro Group konsernet diskuterer ESG på jevnlig basis, inkludert miljørisiko og sosiale hensyn. Ledelsespersonell blir tildelt spesifikke ESG-emner for å støtte ansvarlighet i teamet.

- Policyer på plass
- Anti korrupsjon policy
- Samsvarsprogram
- Etske retningslinjer
- Kontraktpolicy
- Sosiale medier retningslinjer
- Styreinstruksjoner
- Varslingsrutiner
- Krisehåndteringspolicy

Medlemskap og sertifiseringer:

Vergo, en del av Tyro Group konsernet, er medlem av British Pest Control Association, som oppfordrer til sikkerhetstiltak og servicekvalitet for å være på nivå med den nasjonale standarden.



DocuSign Envelope ID: 2A90A063-3DA1-4B78-8E71-EA6924205C71

PELIAS, en del av Tyro Group konsernet, er medlem av SKABRA, en bransjeforening for skadedyr i Norden som oppfordrer til bruk av sikre og miljøvennlige bekjempelsesmetoder.

PELIAS er sertifisert iht. miljøstandarden ISO 14001

Både Vergo og PELIAS er sertifisert i henhold til kvalitetsstandarden ISO 9001.

Finansiell risiko:

Selskapets finansielle risiko er først og fremst knyttet til vekstinvestering, både organisk og via oppkjøp. Dette setter store krav til oppfølging og risikostyring og vil være betydelig påvirket av konkurransemessig forhold. Konsernet er også noe utsatt for valutasvingninger men risikoen anses som mindre.

Styreansvarsforsikring:

Tyro Topco AS har tegnet styreforsikring på vegne av styremedlemmene med tanke på deres styreansvar.

Fortsatt drift:

Regnskapsåret 2022 har vært et år med fremgang for Tyro Topco AS. Gjennom oppkjøpene har vi fått en god markedsposisjon og Tyro Group konsernet har oppnådd en omsetning og resultat som gjør oss godt posisjonert for videre vekst. I samsvar med regnskapslovens § 3-3a bekreftes det at forutsetningen om fortsatt drift er tilstede og at denne forutsetningen er lagt til grunn ved utarbeidelsen av årsregnskapet.

Oslo - 30.06.2023

Styret i Tyro Midco AS

Svein Olav Stølen
Styrets leder

DocuSigned by:

/8344D381BD14A1...
Karl Svozilik
Styremedlem

DocuSigned by:

78B72399C8B04CF...
Ian Rickard Poppelman
Styremedlem

DocuSigned by:

E9CEB685CEF7402...
Robert Anders Stiergranat
Styremedlem



KPMG AS
Grindalsvegen 5
N-2406 Elverum

Telephone +47 45 40 40 63
Internet www.kpmg.no
Enterprise 935 174 627 MVA

Til generalforsamlingen i Tyro Topco AS

Uavhengig revisors beretning

Konklusjon

Vi har revidert årsregnskapet for Tyro Topco AS, som består av:

- selskapsregnskapet, som består av balanse per 31. desember 2022, resultatregnskap og kontantstrømpoppstilling for regnskapsåret avsluttet per denne datoen og noter til årsregnskapet, herunder et sammendrag av viktige regnskapsprinsipper, og
- konsernregnskapet, som består av balanse per 31. desember 2022, resultatregnskap og kontantstrømpoppstilling for regnskapsåret avsluttet per denne datoen og noter til årsregnskapet, herunder et sammendrag av viktige regnskapsprinsipper.

Etter vår mening

- oppfyller årsregnskapet gjeldende lovkrav,
- gir selskapsregnskapet et rettviseende bilde av selskapets finansielle stilling per 31. desember 2022 og av dets resultater og kontantstrømmer for regnskapsåret avsluttet per denne datoen i samsvar med regnskapslovens regler og god regnskapsskikk i Norge, og
- gir konsernregnskapet et rettviseende bilde av konsernets finansielle stilling per 31. desember 2022 og av dets resultater og kontantstrømmer for regnskapsåret avsluttet per denne datoen i samsvar med regnskapslovens regler og god regnskapsskikk i Norge.

Grunnlag for konklusjonen

Vi har gjennomført revisjonen i samsvar med International Standards on Auditing (ISA-ene). Våre oppgaver og plikter i henhold til disse standardene er beskrevet nedenfor under *Revisors oppgaver og plikter ved revisjonen av årsregnskapet*. Vi er uavhengige av selskapet og konsernet i samsvar med kravene i relevante lover og forskrifter i Norge og International Code of Ethics for Professional Accountants (inkludert internasjonale uavhengighetsstandarder) utstedt av International Ethics Standards Board for Accountants (IESBA-reglene), og vi har overholdt våre øvrige etiske forpliktelser i samsvar med disse kravene. Innhentet revisjonsbevis er etter vår vurdering tilstrekkelig og hensiktsmessig som grunnlag for vår konklusjon.

Øvrig informasjon

Styret (ledelsen) er ansvarlig for informasjonen i årsberetningen. Øvrig informasjon omfatter informasjon i årsrapporten bortsett fra årsregnskapet og den tilhørende revisjonsberetningen. Vår konklusjon om årsregnskapet ovenfor dekker ikke informasjonen i årsberetningen.

I forbindelse med revisjonen av årsregnskapet er det vår oppgave å lese årsberetningen. Formålet er å vurdere hvorvidt det foreligger vesentlig inkonsistens mellom årsberetningen og årsregnskapet og den kunnskap vi har opparbeidet oss under revisjonen av årsregnskapet, eller hvorvidt informasjon i årsberetningen ellers fremstår som vesentlig feil. Vi har plikt til å rapportere dersom årsberetningen fremstår som vesentlig feil. Vi har ingenting å rapportere i så henseende.

Basert på kunnskapen vi har opparbeidet oss i revisjonen, mener vi at årsberetningen

- er konsistent med årsregnskapet og
- inneholder de opplysninger som skal gis i henhold til gjeldende lovkrav.

Offices in:

© KPMG AS, a Norwegian limited liability company and a member firm of the KPMG global organization of independent member firms affiliated with KPMG International Limited, a private English company limited by guarantee. All rights reserved.

Statsautoriserte revisorer - medlemmer av Den norske Revisorforening

Oslo	Elverum	Mo i Rana	Tromsø
Alta	Finnsnes	Molde	Trondheim
Arendal	Hamar	Sandefjord	Tynset
Bergen	Haugesund	Stavanger	Ulsteinvik
Bode	Knarvik	Stord	Ålesund
Drammen	Kristiansand	Straume	

Penneo dokumentnr: AUBKF-7UWEN-YKXV7-5681G-U2T6E-ZXPD1



Ledelsens ansvar for årsregnskapet

Ledelsen er ansvarlig for å utarbeide årsregnskapet og for at det gir et rettviseende bilde i samsvar med regnskapslovens regler og god regnskapsskikk i Norge. Ledelsen er også ansvarlig for slik intern kontroll som den finner nødvendig for å kunne utarbeide et årsregnskap som ikke inneholder vesentlig feilinformasjon, verken som følge av misligheter eller utilsiktede feil.

Ved utarbeidelsen av årsregnskapet er ledelsen ansvarlig for å ta standpunkt til selskapets og konsernets evne til fortsatt drift, og opplyse om forhold av betydning for fortsatt drift. Forutsetningen om fortsatt drift skal legges til grunn for årsregnskapet så lenge det ikke er sannsynlig at virksomheten vil bli avvirket.

Revisors oppgaver og plikter ved revisjonen av årsregnskapet

Vårt mål er å oppnå betryggende sikkerhet for at årsregnskapet som helhet ikke inneholder vesentlig feilinformasjon, verken som følge av misligheter eller utilsiktede feil, og å avgi en revisjonsberetning som inneholder vår konklusjon. Betyggende sikkerhet er en høy grad av sikkerhet, men ingen garanti for at en revisjon utført i samsvar med ISA-ene, alltid vil avdekke vesentlig feilinformasjon. Feilinformasjon kan oppstå som følge av misligheter eller utilsiktede feil. Feilinformasjon er å anse som vesentlig dersom den enkeltvis eller samlet med rimelighet kan forventes å påvirke de økonomiske beslutningene som brukerne foretar på grunnlag av årsregnskapet.

Som del av en revisjon i samsvar med ISA-ene, utøver vi profesjonelt skjønn og utviser profesjonell skepsis gjennom hele revisjonen. I tillegg:

- identifiserer og vurderer vi risikoen for vesentlig feilinformasjon i regnskapet, enten det skyldes misligheter eller utilsiktede feil. Vi utformer og gjennomfører revisjonshandlinger for å håndtere slike risikoer, og innhenter revisjonsbevis som er tilstrekkelig og hensiktsmessig som grunnlag for vår konklusjon. Risikoen for at vesentlig feilinformasjon som følge av misligheter ikke blir avdekket, er høyere enn for feilinformasjon som skyldes utilsiktede feil, siden misligheter kan innebære samarbeid, forfalskning, bevisste utelatelser, uriktige fremstillinger eller overstyring av internkontroll.
- opparbeider vi oss en forståelse av intern kontroll som er relevant for revisjonen, for å utforme revisjonshandlinger som er hensiktsmessige etter omstendighetene, men ikke for å gi uttrykk for en mening om effektiviteten av selskapets og konsernets interne kontroll.
- evaluerer vi om de anvendte regnskapsprinsippene er hensiktsmessige og om regnskapsestimaterne og tilhørende noteopplysninger utarbeidet av ledelsen er rimelige.
- konkluderer vi på om ledelsens bruk av fortsatt drift-forutsetningen er hensiktsmessig, og, basert på innhentede revisjonsbevis, hvorvidt det foreligger vesentlig usikkerhet knyttet til hendelser eller forhold som kan skape tvil av betydning om selskapets og konsernets evne til fortsatt drift. Dersom vi konkluderer med at det eksisterer vesentlig usikkerhet, kreves det at vi i revisjonsberetningen henleder oppmerksomheten på tilleggsopplysningene i årsregnskapet, eller, dersom slike tilleggsopplysninger ikke er tilstrekkelige, at vi modifierer vår konklusjon. Våre konklusjoner er basert på revisjonsbevis innhentet frem til datoen for revisjonsberetningen. Etterfølgende hendelser eller forhold kan imidlertid medføre at selskapet og konsernet ikke kan fortsette driften.
- evaluerer vi den samlede presentasjonen, strukturen og innholdet i årsregnskapet, inkludert tilleggsopplysningene, og hvorvidt årsregnskapet gir uttrykk for de underliggende transaksjonene og hendelsene på en måte som gir et rettviseende bilde.
- innhenter vi tilstrekkelig og hensiktsmessig revisjonsbevis vedrørende den finansielle informasjonen til enhetene eller forretningsområdene i konsernet for å kunne gi uttrykk for en mening om konsernregnskapet. Vi er ansvarlige for å lede, følge opp og gjennomføre konsernrevisjonen. Vi har eneansvar for vår konklusjon om konsernregnskapet.



Vi kommuniserer med styret blant annet om det planlagte innholdet i og tidspunkt for revisjonsarbeidet og eventuelle vesentlige funn i revisjonen, herunder vesentlige svakheter i intern kontroll som vi avdekker gjennom revisjonen.

Elverum, 30. juni 2023
KPMG AS

Tom Kristian Braaten
Statsautorisert revisor
(elektronisk signert)

Penneo dokument ID: A18KF-7UWEN-YKXN7-5681G-U2T6E-ZXPD1



PENNEO

Signaturene i dette dokumentet er juridisk bindende. Dokument signert med "Penneo"™ - sikker digital signatur.
De signerende parter sin identitet er registrert, og er listet nedenfor.

"Med min signatur bekrefter jeg alle datoer og innholdet i dette dokument."

Tom Kristian Braaten

Statsautorisert revisor

På vegne av: KPMG AS

Serienummer: 9578-5993-4-1656696

IP: 80.232.xxx.xxx

2023-06-30 21:36:16 UTC



Penneo Dokumentnøkkel: A18KF-7UWEN-YKKN7-S68TG-U2T6E-ZXPDI

Dokumentet er signert digitalt, med **Penneo.com**. Alle digitale signatur-data i dokumentet er sikret og validert av den datamaskin-utregnede hash-verdien av det opprinnelige dokument. Dokumentet er låst og tids-stemplet med et sertifikat fra en betrodd tredjepart. All kryptografisk bevis er integrert i denne PDF, for fremtidig validering (hvis nødvendig).

Hvordan bekrefter at dette dokumentet er originalen?

Dokumentet er beskyttet av ett Adobe CDS sertifikat. Når du åpner dokumentet i

Adobe Reader, skal du kunne se at dokumentet er sertifisert av **Penneo e-signature service <penneo@penneo.com>**. Dette garanterer at innholdet i dokumentet ikke har blitt endret.

Det er lett å kontrollere de kryptografiske beviser som er lokalisert inne i dokumentet, med Penneo validator - <https://penneo.com/validator>