



ÅRSREGNSKAPET FOR REGNSKAPSÅRET 2021 - GENERELL INFORMASJON

Enheten

Organisasjonsnummer:	915 420 400
Organisasjonsform:	Samvirkeforetak
Foretaksnavn:	RISSA KRAFTLAG SA
Forretningsadresse:	7100 RISSA

Regnskapsår

Årsregnskapets periode:	01.01.2021 - 31.12.2021
-------------------------	-------------------------

Konsern

Morselskap i konsern:	Ja
Konsernregnskap lagt ved:	Ja

Regnskapsregler

Regler for små foretak benyttet:	Nei
Benyttet ved utarbeidelsen av årsregnskapet til selskapet:	Regnskapslovens alminnelige regler
Benyttet ved utarbeidelsen av årsregnskapet til konsernet:	Regnskapslovens alminnelige regler

Årsregnskapet fastsatt av kompetent organ

Bekreftet av representant for selskapet:	Bjørge Grønflaten
Dato for fastsettelse av årsregnskapet:	21.04.2022

Grunnlag for avgivelse

År 2021: Årsregnskapet er elektronisk innlevert
År 2020: Tall er hentet fra elektronisk innlevert årsregnskap fra 2021

Det er ikke krav til at årsregnskapet m.v. som sendes til Regnskapsregisteret er undertegnet. Kontrollen på at dette er utført ligger hos revisor/enhetens øverste organ. Sikkerheten ivaretas ved at innsender har rolle/rettighet for innsending av årsregnskapet via Altinn, og ved at det bekreftes at årsregnskapet er fastsatt av kompetent organ.

Brønnøysundregistrene, 08.08.2023



Resultatregnskap

Beløp i: NOK	Note	2021	2020
RESULTATREGNSKAP			
Inntekter			
Salgsinntekt	2	93 923 275	54 538 128
Sum inntekter		93 923 275	54 538 128
Kostnader			
Varekostnad		53 330 207	24 285 891
Lønnskostnad	3,4	23 544 085	16 103 630
Avskrivning på varige driftsmidler og immaterielle eiendeler	5,6	6 495 528	4 846 833
Nedskrivning av varige driftsmidler og immaterielle eiendeler	5	1 670 000	
Annen driftskostnad		10 137 961	9 634 705
Sum kostnader		95 177 781	54 871 059
Driftsresultat		-1 254 506	-332 931
Finansinntekter og finanskostnader			
Inntekt på investering i datterselskap og tilknyttet selskap	7	1 108 781	
Inntekt på andre investeringer		2 788 120	1 692 992
Annen finansinntekt		236 871	433 383
Verdiøkning andre finansielle instrumenter vurdert til virkelig verdi	8	630 536	
Sum finansinntekter		4 764 308	2 126 375
Nedskrivning av finansielle eiendeler		-171 818	164 203
Rentekostnad til foretak i samme konsern		12 152	8 271
Annen finanskostnad		1 696 569	1 579 169
Sum finanskostnader		1 536 903	1 751 643
Netto finans		3 227 405	374 732
Ordinært resultat før skattekostnad		1 972 899	41 801
Skattekostnad på ordinært resultat	9	-326 420	-767 385
Ordinært resultat etter skattekostnad		2 299 319	809 186
Årsresultat		2 299 319	809 186



Resultatregnskap

Beløp i: NOK	Note	2021	2020
Overføringer og disponeringer			
Overføringer til/fra annen egenkapital	10	2 299 319	809 187
Sum overføringer og disponeringer		2 299 319	809 187



Balanse

Beløp i: NOK	Note	2021	2020
BALANSE - EIENDELER			
Anleggsmidler			
Immaterielle eiendeler			
Konsesjoner, patenter, lisenser, varemerker og lignende rettigheter	6	0	0
Utsatt skattefordel	9	2 592 625	2 152 401
Sum immaterielle eiendeler		2 592 625	2 152 401
Varige driftsmidler			
Tomter, bygninger og annen fast eiendom	5	101 773 010	95 503 115
Driftsløsøre, inventar, verktøy, kontormaskiner og lignende	5	4 503 383	4 283 016
Sum varige driftsmidler		106 276 393	99 786 131
Finansielle anleggsmidler			
Investering i datterselskap	7	7 538 382	7 140 000
Investeringer i tilknyttet selskap	7	9 712 863	6 712 863
Lån til tilknyttet selskap og felles kontrollert virksomhet		1 342 346	
Investeringer i aksjer og andeler	8	32 362 071	20 942 375
Pensjonsmidler	4	1 641 522	2 810 224
Sum finansielle anleggsmidler		52 597 184	37 605 462
Sum anleggsmidler		161 466 202	139 543 994
Omløpsmidler			
Varer			
Varer	11	5 392 806	3 253 798
Sum varer		5 392 806	3 253 798
Fordringer			
Kundefordringer	12	24 455 432	23 930 444
Andre fordringer	12	2 420 409	3 670 377
Sum fordringer		26 875 841	27 600 821
Investeringer			
Markedsbaserte aksjer	8	2 857 310	15 948 660
Markedsbaserte obligasjoner	8	2 274 661	500 000



Balanse

Beløp i: NOK	Note	2021	2020
Andre markedsbaserte finansielle instrumenter	8	2 278 834	3 534 944
Sum investeringer		7 410 805	19 983 604
Bankinnskudd, kontanter og lignende			
Bankinnskudd, kontanter og lignende	14	1 489 329	15 496 243
Sum bankinnskudd, kontanter og lignende		1 489 329	15 496 243
Sum omløpsmidler		41 168 781	66 334 466
SUM EIENDELER		202 634 983	205 878 460
BALANSE - EGENKAPITAL OG GJELD			
Egenkapital			
Innskutt egenkapital			
Selskapskapital	10	1 890 000	1 891 000
Overkurs	10	5 450 898	5 450 898
Sum innskutt egenkapital		7 340 898	7 341 898
Opptjent egenkapital			
Annen egenkapital	10	112 710 239	110 410 920
Sum opptjent egenkapital		112 710 239	110 410 920
Sum egenkapital		120 051 137	117 752 818
Gjeld			
Langsiktig gjeld			
Annen langsiktig gjeld			
Gjeld til kredittinstitusjoner	15,16	52 748 436	45 629 322
Øvrig langsiktig gjeld	15	400 000	400 000
Sum annen langsiktig gjeld		53 148 436	46 029 322
Sum langsiktig gjeld		53 148 436	46 029 322
Kortsiktig gjeld			
Gjeld til kredittinstitusjoner		3 842 165	23 170 959
Leverandørgjeld	12	8 252 983	6 736 001



Balanse

Beløp i: NOK	Note	2021	2020
Betalbar skatt	9	113 804	131 361
Skyldige offentlige avgifter		3 615 387	2 519 665
Annen kortsiktig gjeld		13 611 071	9 538 335
Sum kortsiktig gjeld		29 435 410	42 096 321
Sum gjeld		82 583 846	88 125 643
SUM EGENKAPITAL OG GJELD		202 634 983	205 878 461



Konsernets resultatregnskap

Beløp i: NOK	Note	2021	2020
RESULTATREGNSKAP			
Inntekter			
Salgsinntekt	2	130 929 402	86 492 300
Sum inntekter		130 929 402	86 492 300
Kostnader			
Varekostnad		71 113 350	36 840 350
Lønnskostnad	3,4	36 807 518	28 901 478
Avskrivning på varige driftsmidler og immaterielle eiendeler	5,6	7 479 628	5 439 255
Nedskrivning av varige driftsmidler og immaterielle eiendeler	5	1 670 000	
Annen driftskostnad	3	12 490 119	12 542 767
Sum kostnader		129 560 615	83 723 850
Driftsresultat		1 368 787	2 768 450
Finansinntekter og finanskostnader			
Inntekt på investering i datterselskap og tilknyttet selskap	7	-883 203	-306 458
Inntekt på andre investeringer		2 836 818	
Annen finansinntekt		366 508	1 528 301
Verdiøkning andre finansielle instrumenter vurdert til virkelig verdi	8	630 536	
Sum finansinntekter		2 950 659	1 221 843
Nedskrivning av finansielle eiendeler		-171 818	164 203
Annen finanskostnad		1 754 038	1 609 500
Sum finanskostnader		1 582 220	1 773 703
Netto finans		1 368 439	-551 860
Ordinært resultat før skattekostnad		2 737 226	2 216 590
Skattekostnad på ordinært resultat	9	199 256	1 218
Ordinært resultat etter skattekostnad		2 537 970	2 215 372
Årsresultat		2 537 970	2 215 372
Minoritetsinteresser		516 523	905 847



Konsernets resultatregnskap

Beløp i: NOK	Note	2021	2020
Årsresultat etter minoritetsinteresser		2 021 447	1 309 525



Konsernets balanse

Beløp i: NOK	Note	2021	2020
BALANSE - EIENDELER			
Anleggsmidler			
Immaterielle eiendeler			
Konsesjoner, patenter, lisenser, varemerker og lignende rettigheter	6	159 535	0
Utsatt skattefordel	9	2 895 136	2 521 565
Goodwill		91 460	182 920
Sum immaterielle eiendeler		3 146 131	2 704 485
Varige driftsmidler			
Tomter, bygninger og annen fast eiendom	5	102 365 482	95 896 448
Driftsløsøre, inventar, verktøy, kontormaskiner og lignende	5	6 445 556	6 093 327
Sum varige driftsmidler		108 811 038	101 989 775
Finansielle anleggsmidler			
Investering i datterselskap	7	0	0
Investeringer i tilknyttet selskap	7	6 764 235	4 598 739
Lån til tilknyttet selskap og felles kontrollert virksomhet		1 342 346	
Investeringer i aksjer og andeler	8	35 441 081	24 026 488
Pensjonsmidler	4	1 641 522	2 810 224
Andre fordringer		0	33 637
Sum finansielle anleggsmidler		45 189 184	31 469 088
Sum anleggsmidler		157 146 353	136 163 348
Omløpsmidler			
Varer			
Varer	11	9 243 795	6 102 514
Sum varer		9 243 795	6 102 514
Fordringer			
Kundefordringer	12	29 616 043	28 640 475
Andre fordringer	12	4 464 025	4 683 195
Sum fordringer		34 080 068	33 323 670
Investeringer			



Konsernets balanse

Beløp i: NOK	Note	2021	2020
Markedsbaserte aksjer	8	2 857 310	15 948 660
Markedsbaserte obligasjoner	8	2 274 661	500 000
Andre markedsbaserte finansielle instrumenter	8	2 278 834	3 534 944
Sum investeringer		7 410 805	19 983 604
Bankinnskudd, kontanter og lignende			
Bankinnskudd, kontanter og lignende	14	3 972 977	19 342 709
Sum bankinnskudd, kontanter og lignende		3 972 977	19 342 709
Sum omløpsmidler		54 707 645	78 752 497
SUM EIENDELER		211 853 998	214 915 845
BALANSE - EGENKAPITAL OG GJELD			
Egenkapital			
Innskutt egenkapital			
Selskapskapital	10	1 890 000	1 891 000
Overkurs	10	5 450 898	5 450 898
Sum innskutt egenkapital		7 340 898	7 341 898
Opptjent egenkapital			
Annen egenkapital	10	111 442 547	110 124 964
Sum opptjent egenkapital		111 442 547	110 124 964
Minoritetsinteresser		3 076 348	2 910 826
Sum egenkapital		121 859 793	120 377 688
Gjeld			
Langsiktig gjeld			
Annen langsiktig gjeld			
Gjeld til kredittinstitusjoner	15,16	53 423 385	46 304 322
Øvrig langsiktig gjeld	15	400 000	400 000
Sum annen langsiktig gjeld		53 823 385	46 704 322
Sum langsiktig gjeld		53 823 385	46 704 322



Konsernets balanse

Beløp i: NOK	Note	2021	2020
Kortsiktig gjeld			
Gjeld til kredittinstitusjoner		3 842 165	23 170 959
Leverandørgjeld	12	10 427 576	7 089 723
Betalbar skatt	9	572 828	781 897
Skyldige offentlige avgifter		5 686 718	4 196 634
Utbytte		362 700	500 000
Annen kortsiktig gjeld		15 278 833	12 094 623
Sum kortsiktig gjeld		36 170 820	47 833 836
Sum gjeld		89 994 205	94 538 158
SUM EGENKAPITAL OG GJELD		211 853 998	214 915 846



Konsernregnskap

Rissa Kraftlag SA

2021

**Rissa Kraftlag SA
Resultatregnskap**

MORSELSKAP		NOTE	DRIFTSINTEKTER OG DRIFTSKOSTNADER	KONSERN	
2020	2021			2021	2020
<u>54 538 128</u>	<u>93 923 275</u>	2	Salgsinntekt	<u>130 929 402</u>	<u>86 492 300</u>
<u>54 538 128</u>	<u>93 923 275</u>		Sum driftsinntekter	<u>130 929 402</u>	<u>86 492 300</u>
24 285 891	53 330 207		Varekostnad	71 113 350	36 840 350
16 103 630	23 544 085	3,4	Lønnskostnad	36 807 518	28 901 478
4 846 833	6 495 528	5,6	Avskrivning på varige driftsmidler og immaterielle eiendeler	7 479 628	5 439 255
0	1 670 000	5	Nedskrivning av varige driftsmidler og immaterielle eiendeler	1 670 000	0
<u>9 634 705</u>	<u>10 137 961</u>	3	Annen driftskostnad	<u>12 490 119</u>	<u>12 542 767</u>
<u>54 871 059</u>	<u>95 177 781</u>		Sum driftskostnader	<u>129 560 615</u>	<u>83 723 850</u>
<u>-332 930</u>	<u>-1 254 506</u>		Driftsresultat	<u>1 368 787</u>	<u>2 768 450</u>
			FINANSINTEKTER OG FINANSKOSTNADER		
0	1 108 781	7	Inntekt på investering i datterselskap og tilknyttet selskap	-883 203	-306 458
1 692 992	2 788 120		Inntekt på andre investeringer	2 836 818	0
433 383	236 871		Annen finansinntekt	366 508	1 528 301
0	630 536	8	Verdiendring av finansielle instrumenter vurdert til virkelig verdi	630 536	0
-164 203	171 818		Nedskrivning av finansielle eiendeler	171 818	-164 203
-8 271	-12 152		Rentekostnad til foretak i samme konsern	0	0
<u>-1 579 169</u>	<u>-1 696 569</u>		Annen finanskostnad	<u>-1 754 038</u>	<u>-1 609 500</u>
<u>374 732</u>	<u>3 227 405</u>		Netto finansresultat	<u>1 368 439</u>	<u>-551 860</u>
<u>41 802</u>	<u>1 972 899</u>		Ordinært resultat før skattekostnad	<u>2 737 227</u>	<u>2 216 589</u>
<u>-767 385</u>	<u>-326 420</u>	9	Skattekostnad på ordinært resultat	<u>199 256</u>	<u>1 218</u>
<u>809 187</u>	<u>2 299 319</u>		Ordinært resultat	<u>2 537 971</u>	<u>2 215 371</u>
			ÅRSRESULTAT	<u>2 537 971</u>	<u>2 215 371</u>
			Minoritetenes andel av årsresultatet	<u>516 523</u>	<u>905 847</u>
			Majoritetens andel av årsresultatet	<u>2 021 447</u>	<u>1 309 524</u>
			OVERFØRINGER		
<u>809 187</u>	<u>2 299 319</u>	10	Overført annen egenkapital		
<u>809 187</u>	<u>2 299 319</u>		Sum overføringer		

**Rissa Kraftlag SA**
Balanse pr 31. desember

MORSELSKAP			KONSERN	
2020	2021	NOTE	2021	2020
		Anleggsmidler		
		Immaterielle eiendeler		
0	0	6 Konesjoner, patenter, lisenser, varemerker og lignende	159 535	0
2 152 401	2 592 625	9 Utsatt skattefordel	2 895 136	2 521 565
0	0	Goodwill	91 460	182 920
<u>2 152 401</u>	<u>2 592 625</u>	Sum immaterielle eiendeler	<u>3 146 131</u>	<u>2 704 485</u>
		Varige driftsmidler		
95 503 115	101 773 010	5 Tomter, bygninger og annen fast eiendom	102 365 482	95 896 448
4 283 016	4 503 383	5 Driftsløsøre, inventar, verktøy, kontormaskiner og lignende	6 445 556	6 093 327
<u>99 786 131</u>	<u>106 276 394</u>	Sum varige driftsmidler	<u>108 811 038</u>	<u>101 989 775</u>
		Finansielle anleggsmidler		
7 140 000	7 538 382	7 Investering i datterselskap	0	0
6 712 863	9 712 863	7 Investeringer i tilknyttet selskap	6 764 235	4 598 739
	1 342 346	Lån til tilknyttet selskap og felles kontrollert virksomhet	1 342 346	0
20 942 375	32 362 071	8 Investeringer i aksjer og andeler	35 441 081	24 026 488
2 810 224	1 641 522	4 Pensjonsmidler	1 641 522	2 810 224
0	0	Andre langsiktige fordringer	0	33 637
<u>37 605 462</u>	<u>52 597 184</u>	Sum finansielle anleggsmidler	<u>45 189 183</u>	<u>31 469 088</u>
<u>139 543 992</u>	<u>161 466 202</u>	Sum anleggsmidler	<u>157 146 352</u>	<u>136 163 348</u>
		Omløpsmidler		
3 253 798	5 392 806	11 Varer	9 243 795	6 102 514
		Fordringer		
23 930 444	24 465 432	12 Kundefordringer	29 616 043	28 640 475
3 670 377	2 420 409	12 Andre fordringer	4 464 025	4 683 195
<u>27 600 821</u>	<u>26 875 841</u>	Sum fordringer	<u>34 080 069</u>	<u>33 323 670</u>
		Investeringer		
15 948 660	2 857 310	8 Markedsbaserte aksjer	2 857 310	15 948 660
500 000	2 274 661	8 Markedsbaserte obligasjoner	2 274 661	500 000
3 534 944	2 278 834	8 Andre markedsbaserte finansielle instrumenter	2 278 834	3 534 944
<u>19 983 604</u>	<u>7 410 805</u>	Sum investeringer	<u>7 410 805</u>	<u>19 983 604</u>
15 496 243	1 489 329	14 Bankinnskudd, kontanter og lignende	3 972 977	19 342 709
<u>66 334 465</u>	<u>41 168 781</u>	Sum omløpsmidler	<u>54 707 645</u>	<u>78 752 497</u>
<u>205 878 460</u>	<u>202 634 983</u>	SUM EIENDELER	<u>211 853 998</u>	<u>214 915 845</u>

**Konsernregnskap
Rissa Kraftlag SA****Kontantstrømoppstilling**

MORSELSKAP		KONSERN	
2020	2021	2021	2020
		KONTANTSTRØMMER FRA OPERASJONELLE AKTIVITETER:	
41 802	1 972 899	2 737 227	2 216 589
-139 951	-131 361	-781 897	-1 151 676
4 846 833	6 495 528	7 479 628	5 439 255
0	1 670 000	1 670 000	0
586 892	1 168 701	1 168 701	586 892
0	26 271	26 271	-34 050
-1 692 992	-3 896 901	-1 953 615	-1 002 992
-299 211	-2 139 008	-3 141 281	-1 022 705
-2 949 888	-524 988	-975 568	-3 046 801
-4 378 793	1 516 982	3 337 853	-4 473 247
2 496 321	5 780 456	3 309 983	424 726
-1 488 988	11 938 579	12 877 301	-2 064 009
		KONTANTSTRØMMER FRA INVESTERINGSAKTIVITETER:	
0	365 000	365 000	121 037
-26 830 309	-15 047 062	-16 097 384	-28 439 428
0	0	-224 866	0
0	2 372 294	2 372 294	1 002 992
-685 962	-1 788 165	-1 788 165	-1 389 150
1 692 992	3 363 120	2 836 818	0
0	-3 000 000	-3 000 000	0
-25 823 279	-13 734 813	-15 536 303	-28 704 549
		KONTANTSTRØMMER FRA FINANSIERINGSAKTIVITETER:	
11 425 777	7 119 114	7 119 063	12 100 777
23 170 959	-19 328 794	-19 328 794	23 170 959
-11 000	-1 000	-1 000	-11 000
0	0	-500 000	-600 000
34 585 736	-12 210 679	-12 710 731	34 660 736
0	0	0	0
7 273 469	-14 006 913	-15 369 732	3 892 178
8 222 773	15 496 243	19 342 709	14 960 533
15 496 242	1 489 329	3 972 977	19 342 709

Rissa Kraftlag SA
Balanse pr 31. desember

MORSELSKAP		NOTE	EGENKAPITAL OG GJELD	KONSERN	
2020	2021			2021	2020
			Egenkapital		
			Innskutt egenkapital		
1 891 000	1 890 000	10,00	Selskapskapital	1 890 000	1 891 000
5 450 898	5 450 898	10	Overkurs	5 450 898	5 450 898
<u>7 341 898</u>	<u>7 340 898</u>		Sum innskutt egenkapital	<u>7 340 898</u>	<u>7 341 898</u>
			Opptjent egenkapital		
110 410 920	112 710 239	10	Annen egenkapital	111 442 547	110 124 964
<u>110 410 920</u>	<u>112 710 239</u>		Sum opptjent egenkapital	<u>111 442 547</u>	<u>110 124 964</u>
			Minoritetsinteresse	<u>3 076 348</u>	<u>2 910 826</u>
<u>117 752 818</u>	<u>120 051 137</u>		Sum egenkapital	<u>121 859 793</u>	<u>120 377 686</u>
			Gjeld		
			Avsetning for forpliktelser		
			Annen langsiktig gjeld		
45 629 322	52 748 436	15,16	Gjeld til kredittinstitusjoner	53 423 385	46 304 322
400 000	400 000	15	Øvrig langsiktig gjeld	400 000	400 000
<u>46 029 322</u>	<u>53 148 436</u>		Sum annen langsiktig gjeld	<u>53 823 385</u>	<u>46 704 322</u>
			Kortsiktig gjeld		
23 170 959	3 842 165		Gjeld til kredittinstitusjoner	3 842 165	23 170 959
6 736 001	8 252 983	12	Leverandørgjeld	10 427 576	7 089 723
131 361	113 804	9	Betalbar skatt	572 828	781 897
2 519 665	3 615 387		Skyldige offentlige avgifter	5 686 718	4 196 634
0	0		Utbytte	362 700	500 000
9 538 335	13 611 071		Annen kortsiktig gjeld	15 278 833	12 094 623
<u>42 096 321</u>	<u>29 435 410</u>		Sum kortsiktig gjeld	<u>36 170 820</u>	<u>47 833 836</u>
<u>88 125 643</u>	<u>82 583 846</u>		Sum gjeld	<u>89 994 205</u>	<u>94 538 158</u>
<u>205 878 460</u>	<u>202 634 983</u>		SUM EGENKAPITAL OG GJELD	<u>211 853 998</u>	<u>214 915 845</u>

Rissa, 26.03.2022

I styret for Rissa Kraftlag SA,

Marvin Wiseth
styrets leder

Trond Bjørnerås
styremedlem

Ingunn Flytar
styremedlem

Siri Stjern-Strøm
styremedlem

Tor Langsæter
styremedlem

Per-Arne Sæther
Daglig leder



Konsernregnskap Rissa Kraftlag SA

Noter til regnskapet 2021

Note 1 Regnskapsprinsipper

Årsregnskapet er satt opp i samsvar med regnskapsloven av 1998 og god regnskapsskikk i Norge.

Konsolideringsprinsipper

Konsernregnskapet omfatter Rissa Kraftlag SA med datterselskaper hvor Rissa Kraftlag SA har bestemmende innflytelse som følge av juridisk eller faktisk kontroll. Konsernregnskapet er utarbeidet etter ensartede regnskapsprinsipper for like transaksjoner i alle selskaper som inngår i konsernregnskapet. Alle vesentlige transaksjoner og mellomværende mellom selskaper i konsernet er eliminert. Investeringer i selskaper hvor konsernet har betydelig innflytelse (tilknyttede selskaper), behandles etter egenkapitalmetoden i konsernregnskapet. Betydelig innflytelse foreligger normalt når konsernet eier fra 20 til 50 prosent av den stemmeberettigede kapitalen.

Aksjer i datterselskaper er eliminert i konsernregnskapet etter oppkjøpsmetoden. Dette innebærer at det oppkjøpte selskapets eiendeler og gjeld vurderes til virkelig verdi på kjøpstidspunktet, og eventuell merpris ut over dette klassifiseres som goodwill. For deleide datterselskaper er kun %-vis andel av goodwill inkludert i balansen.

Hovedregel for vurdering og klassifisering av eiendeler og gjeld

Eiendeler bestemt til varig eie eller bruk er klassifisert som anleggsmidler. Andre eiendeler er klassifisert som omløpsmidler. Fordringer som skal tilbakebetales innen et år er klassifisert som omløpsmidler. Ved klassifisering av kortsiktig og langsiktig gjeld er tilsvarende kriterier lagt til grunn.

Omløpsmidler er vurdert til laveste av anskaffelseskost og virkelig verdi.

Anleggsmidler vurderes til anskaffelseskost, men nedskrives til gjenvinnbart beløp dersom dette er lavere enn bokført verdi, og verdifallet forventes ikke å være forbigående. Anleggsmidler med begrenset økonomisk levetid avskrives planmessig.

Annen langsiktig gjeld og kortsiktig gjeld er vurdert til pålydende beløp.

Aksjer og andeler i datterselskap og tilknyttet selskap

Investeringer i datterselskaper vurderes etter kostmetoden. Investeringene blir nedskrevet til virkelig verdi dersom verdifallet ikke er forbigående og det må anses nødvendig etter god regnskapsskikk. Mottatt utbytte og konsernbidrag fra datterselskapene er inntektsført som annen finansinntekt. Tilsvarende gjelder for investeringer i tilknyttede selskap.

Andre aksjer og andeler klassifisert som anleggsmidler

Aksjer og investeringer i andre selskap hvor selskapet ikke har betydelig innflytelse, er vurdert etter kostmetoden. Investeringene nedskrives til virkelig verdi ved verdifall som forventes ikke å være forbigående.

Finansielle instrumenter og varederivater

Finansielle instrumenter, herunder aksjer og obligasjoner, som

- er klassifisert som omløpsmidler,
- inngår i en handelsportefølje med henblikk på videresalg,
- omsettes på børs, autorisert markedsplass eller tilsvarende regulert marked i utlandet, og
- har god eierspredning og likviditet

er vurdert til virkelig verdi på balansedagen. Andre investeringer er vurdert til laveste av gjennomsnittlig anskaffelseskost og virkelig verdi på balansedagen.

Varer

Varer er vurdert til laveste av anskaffelseskost etter FIFO-metoden og netto salgsverdi.



Inntekter

Ved varesalg:

Inntekt regnskapsføres når den er opptjent, altså når både risiko og kontroll i hovedsak er overført til kunden. Dette vil normalt være tilfellet når varen er levert til kunden. Inntektene regnskapsføres med verdien av vederlaget på transaksjonstidspunktet.

Ved tjenestesalg:

Inntekt regnskapsføres når den er opptjent, altså når krav på vederlag oppstår. Dette skjer når tjenesten ytes, i takt med at arbeidet utføres. Inntektene regnskapsføres med verdien av vederlaget på transaksjonstidspunktet.

Fordringer

Kundefordringer og andre fordringer er oppført til pålydende etter fradrag for avsetning til forventet tap. Avsetning til tap gjøres på grunnlag av en individuell vurdering av de enkelte fordringene. I tillegg gjøres det for øvrige kundefordringer en uspesifisert avsetning for å dekke antatt tap.

Bankinnskudd, kontanter og lignende

Bankinnskudd, kontanter ol. inkluderer kontanter, bankinnskudd og andre betalingsmidler med forfallsdato som er kortere enn tre måneder fra anskaffelse.

Pensjoner

Innskuddsplaner periodiseres etter sammenstillingsprinsippet. Årets innskudd til pensjonsordningen kostnadsføres

Ytelsesordning

En ytelsesplan er en pensjonsordning som ikke er en innskuddsplan. Ved regnskapsføring av pensjon som er ytelsesplan, kostnadsføres forpliktelsen over opptjeningstiden i henhold til planens opptjeningsformel. Allokeringmetode tilsvører planens opptjeningsformel med mindre det vesentlige av opptjeningen skjer mot slutten av opptjeningsperioden. Lineær opptjening legges da til grunn. For pensjonsordninger etter lov om foretakspensjon anvendes således lineær opptjening.

Estimatavvik og virkningen av endrede forutsetninger amortiseres over forventet gjenværende opptjeningstid i den grad de overstiger 10 % av den største av pensjonsforpliktelsen og pensjonsmidlene (korridor). Virkningen av planendringer med tilbakevirkende kraft som ikke er betinget av fremtidig ansettelse, innregnes i resultatregnskapet umiddelbart. Planendringer med tilbakevirkende kraft som er betinget av fremtidig ansettelse, fordeles lineært over tiden frem til ytelsen ikke lenger er betinget av fremtidig ansettelse.

Netto pensjonsforpliktelse er differansen mellom nåverdien av pensjonsforpliktelsene og verdien av pensjonsmidler som er avsatt for betaling av ytelsene. Pensjonsmidlene vurderes til virkelig verdi. Måling av pensjonsforpliktelse Måling av pensjonsforpliktelse og pensjonsmidler gjennomføres på balansedagen. Arbeidsgiveravgift er inkludert i tallene, og er beregnet av faktisk underfinansiering. AFP-forpliktelser innenfor LO/NHO-ordningen er en ytelsesbasert flerforetaksordning, men som regnskapsføres som en innskuddsbasert ordning da den ikke er målbar

Kostnader

Kostnader regnskapsføres som hovedregel i samme periode som tilhørende inntekt. I de tilfeller det ikke er en klar sammenheng mellom utgifter og inntekter fastsettes fordelingen etter skjønnsmessige kriterier. Øvrige unntak fra sammenstillingsprinsippet er angitt der det er aktuelt.

Skatter

Skattekostnaden sammenstilles med regnskapsmessig resultat før skatt. Skattekostnaden består av betalbar skatt (skatt på årets direkte skattepliktige inntekt) og endring i netto utsatt skatt. Utsatt skatt og utsatt skattefordel er presentert netto i balansen.

**Note 2 Salgsinntekt**

Morselskap		Per virksomhetsområde:	Konsern	
2020	2021		2021	2020
15 646 914	43 019 278	<i>Kraftomsetning</i>	43 019 278	15 646 914
357 524	1 100 809	<i>Produksjon</i>	1 100 809	357 524
9 365 975	13 052 975	<i>Bredbånd og IT-tjenester</i>	20 332 589	16 922 406
26 091 760	35 785 402	<i>Installasjon</i>	68 791 568	52 368 296
3 075 955	964 811	<i>Annet</i>	3 294 804	1 197 160
54 538 128	93 923 275	Sum	136 539 047	86 492 300

Morselskap		Per virksomhetsområde:	Konsern	
2020	2021		2021	2020
54 538 128	93 923 275	Norge	136 539 047	86 492 300
54 538 128	93 923 275	Sum	136 539 047	86 492 300

Note 3 Lønnskostnad, antall ansatte, godtgjørelser, lån til ansatte mm

Lønnskostnad		Per virksomhetsområde:	Konsern	
Morselskap	2021		2021	2020
2020	2021			
22 652 871	26 127 400	Lønn	38 016 073	33 911 309
2 832 537	3 294 592	Arbeidsgiveravgift	4 083 216	3 479 613
1 652 415	1 534 345	Pensjonskostnader	1 994 406	2 216 496
1 019 591	1 458 331	Andre ytelser	1 911 099	1 347 844
-12 053 784	-8 870 584	Aktiverte investeringsarbeide	-9 095 450	-12 053 784
16 103 630	23 544 085	Sum	36 909 344	28 901 478

38	41	Antall årsverk sysselsatt i regnskapsåret	62	62
----	----	---	----	----

Ytelser til ledende personer	Lønn	Pensjons- kostnader	Annen godt- gjørelse
Daglig leder	1 192 984	-	133 107
Styret	453 500		

Bedriftens ledelse er omdattet av bedriftens ordinære pensjonsordning.

Ingen ansatte eller styremedlemmer har lån i selskapet. Det er heller ikke stilt noe kausjonsansvar for overnevnte.

Revisor

Kostnadsført godtgjørelse til Deloitte AS og samarbeidende selskaper fordeler seg slik (alle beløp ekskl. mva):

Morselskap		Per virksomhetsområde:	Konsern	
2020	2021		2021	2020
74 000	84 000	Lovpålagt revisjon	160 000	165 336
56 800	45 000	Teknisk utarb. av regnskap og lign.papir	84 000	94 100
6 400	33 500	Andre tjenester	42 800	6 400



Note 4 Pensjonskostnader, -midler og -forpliktelser

Foretaket er pliktig til å ha tjenestepensjonsordning etter lov om obligatorisk tjenestepensjon, og har pensjonsordning som tilfredsstiller kravene i denne loven.

Sikrede ytelser

Selskapets ytelsesbaserte pensjonsordninger gir rett til definerte fremtidige ytelser. Disse er i hovedsak avhengig av antall opptjeningsår, lønnsnivå ved oppnådd pensjonsalder og størrelsen på ytelsene fra folketrygden. Forpliktelsene er fondert gjennom et forsikringselskap.

Selskapet har pr 31.12. en sikret ytelse i kontrakt 19274. I løpet av året er en sikret ytelse avvirket og selskapet har utstedt fripoliser for medlemmene i ordningen.

Morselskap			Konsern	
2020	2021		2021	2020
54 474	-	Nåverdi av årets pensjonsopptjening	-	54 474
171 207	94 086	Rentekostnad av pensjonsforpliktelsen	94 086	171 207
-385 130	-186 570	Avkastning på pensjonsmidler	-186 570	-385 130
334 347	84 714	Resultatført estimeringstap/(gevinst)	84 714	334 347
-	255 338	Resultatført andel av planendringseffekt	255 338	-
-	-	Resultateffekt av avkortning gammel AFP-ordning	-	-
87 213	7 464	Administrasjonskostnad	7 464	87 213
-9 020	-9 012	Periodisert arbeidsgiveravgift	-9 012	-9 020
1 399 324	1 288 325	Andre pensjonskostnader (innskuddsordning m.m.)	1 748 386	1 963 405
1 652 415	1 534 345	Netto pensjonskostnad etter arbeidsgiveravgift	1 994 406	2 216 496

		Ytellesbasert ordning:	
1	-	Aktive	1
11	12	Pensjonister	11
		Totalt	

Økonomiske forutsetninger (ytelsesbaserte ordninger)	2021	2020
Diskonteringsrente	1,90 %	1,70 %
Forventet lønnsregulering	2,75 %	2,25 %
Forventet pensjonsøkning	1,73 %	1,24 %
Forventet regulering av folketrygdens grunnbeløp (G)	2,50 %	2,00 %
Forventet avkastning på fondsmidler	3,70 %	3,10 %

Aktuarmessige forutsetninger (ytelsesbaserte ordninger)	01.01.21	01.01.22
Anvendt dødelighetstabell	K2013BE	K2013BE
Anvendt uføretariff	KU	KU
Forventet uttakshyppighet AFP	-	-
Frivillig avgang (alle aldre)	-	-

Morselskap	2021		2020	
	Fondert	Sum	Fondert	Sum
Påløpte pensjonsforpliktelser	-5 662 297	-6 039 896	-6 039 896	-6 039 896
Pensjonsmidler (til markedsverdi)	6 309 009	8 031 707	8 031 707	8 031 707
Periodisert arbeidsgiveravgift	68 551	51 689	51 689	51 689
Ikke resultatført virkning av estimatavvik	528 763	779 172	779 172	779 172
Innskudds- og premiefond	397 496	-12 449	-12 449	-12 449
Netto pensjonsmidler	1 641 522	1 641 522	2 810 224	2 810 224

Konsern	2021		2020	
	Fondert	Sum	Fondert	Sum
Påløpte pensjonsforpliktelser	-5 662 297	-5 662 297	-6 039 896	-6 039 896
Pensjonsmidler (til markedsverdi)	6 309 009	8 031 707	8 031 707	8 031 707
Periodisert arbeidsgiveravgift	68 551	51 689	51 689	51 689
Ikke resultatført virkning av estimatavvik	528 763	779 172	779 172	779 172
Innskudds- og premiefond	397 496	397 496	-12 449	-12 449
Netto pensjonsmidler	1 641 522	1 641 522	2 810 224	2 810 224



Note 5 Varige driftsmidler

Morselskap	Tomt, bygninger, annen fast eiendom	Driftsløs. inventar, verktøy ol	SUM
Anskaffelseskost 01.01.	214 296 655	43 480 335	257 776 990
Tilgang kjøpte driftsmidler	-	1 623 826	1 623 826
Tilgang egentliv. driftsmidler	13 423 236	-	13 423 236
Avgang	-	638 967	638 967
Anskaffelseskost 31.12.	227 719 891	44 465 194	272 185 085
Akk. avskrivninger 31.12.	124 276 881	39 961 811	164 238 692
Akk. Nedskrivninger 31.12	1 670 000	-	1 670 000
Akk. Av- og nedskrivninger pr 31.12	125 946 881	39 961 811	165 908 692
Bokført verdi pr. 31.12.	101 773 010	4 503 383	106 276 394
Årets avskrivninger	5 223 036	1 272 491	6 495 528
Årets nedskrivninger	1 670 000	-	1 670 000
Økonomisk levetid Avskrivningsplan	15-50 år Lineær	3-5 år Lineær	
Årlig leie av ikke balansførte driftsmidler	-	389 686	389 686
Konsern	Tomt, bygninger, annen fast eiendom	Driftsløsere, inventar, verktøy ol	SUM
Anskaffelseskost 01.01.	214 770 655	48 563 451	263 334 106
Tilgang kjøpte driftsmidler	150 700	2 748 314	2 899 014
Tilgang egentliv. driftsmidler	13 423 236	-	13 423 236
Avgang	-	691 387	691 387
Anskaffelseskost 31.12.	228 344 591	50 620 378	278 964 969
Akk. avskrivninger 31.12.	124 309 111	44 174 822	168 483 933
Akk. Nedskrivninger 31.12	1 670 000	-	1 670 000
Akk. Av- og nedskrivninger pr 31.12	125 979 111	44 174 822	170 153 933
Bokført verdi pr. 31.12.	102 365 482	6 445 556	108 811 038
Årets avskrivninger	5 247 364	2 075 473	7 322 837
Økonomisk levetid Avskrivningsplan	15-50 år Lineær	3-5 år Lineær	



Note 6 Immaterielle eiendeler

Konsern	Konsesjoner, patenter o.l	Goodwill Hyllmark Elektro	SUM
Anskaffelseskost 01.01.	-	274 380	274 380
Tilgang kjøpte driftsmidler	-	-	-
Tilgang egentilv. driftsmidler	224 866	-	224 866
Avgang	-	-	-
Anskaffelseskost 31.12.	224 866	274 380	499 246
Akk. avskrivninger 31.12.	65 331	182 920	248 251
Akk. Nedskrivninger 31.12	-	-	-
Akk. Av- og nedskrivninger pr 31.12	65 331	182 920	248 251
Bokført verdi pr. 31.12.	159 535	91 460	250 995
Årets avskrivninger	65 331	91 460	156 791
Økonomisk levetid	3 år	5 år	
Avskrivningsplan	Lineær	Lineær	

Note 7 Datterselskap, tilknyttet selskap m.v.

Firma	Ansk.- tidspunkt	Konsolidert (ja/nei)	Foretnings- kontor	Stemme- andel	Eier- andel
RK Service AS	22.10.2009	ja	Indre Fosen	100 %	100 %
Dogi IKT AS	11.04.2013	ja	Indre Fosen	100 %	100 %
Hyllmark Elektro AS	01.11.2019	ja	Ørland	100 %	100 %
Nortek Elektro AS	24.03.2014	ja	Afjord	53 %	51 %
Rissa Fornybar Energi AS	27.08.2020	ja	Indre Fosen	51 %	51 %
Kraftmontasjen AS	07.04.2015	nei	Indre Fosen	25 %	25 %
Indre Fosen Invest AS	20.05.2013	nei	Indre Fosen	29 %	29 %
Hvacs AS	07.02.2019	nei	Indre Fosen	82 %	82 %

HVACS AS er definert som et midlertidig datterselskap og er derfor ikke konsolidert inn i konsernregnskapet

Firma	Egenkapital i følge siste årsregnskap	Årsresultat i følge siste årsregnskap
Indre Fosen Invest AS	6 722 789	165 528
Kraftmontasjen AS	8 776 092	-3 469 664
Hvacs AS	1 756 517	-1 332 687

Selskaper regnskapsført etter egenkapitalmetoden i konsernregnskapet	Hvacs AS	Kraft- montasjen AS	Indre Fosen invest AS	Totalt
Opprinnelig anskaffelseskost	686 250	1 555 901	997 500	3 239 651
Kapitalforhøyelser/Andre endringer i anskaffelseskost	3 361 860	2 114 373	996 979	6 473 212
Anskaffelseskost 31.12.	4 048 110	3 670 274	1 994 479	9 712 863
Inngående balanse 01.01.	302 658	2 359 537	1 936 544	4 598 739
- herav uavskrevet goodwill	267 462	-	-	267 462
Andel årets resultat	-450 000	-858 395	48 698	-1 259 697
Gevinst ved endringer kapital	-	670 063	-	670 063
Avskrivning merverdier	-244 870	-	-	-244 870
Endringer i kapital	3 000 000	-	-	3 000 000
Utgående balanse 31.12	2 607 788	2 171 205	1 985 244	6 764 235



Note 8 Aksjer og andeler

Morselskap

Aksjer og andeler i selskaper hvor den regnskapspliktiges eierandel er over 10% eller investeringen utgjør mer enn 50% av den regnskapspliktiges egenkapital

	Eierandel	Anskaffelse- kost	Balanseført verdi
Nettselskapet	12,8 %	20 918 805	20 918 805

Omløpsmidler

Finansielle instrumenter og varederivater vurdert til virkelig verdi etter regnskapsloven § 5-8

	Anskaffelses- kost	Virkelig verdi	Periodens resultatførte verdiendr.
Markedsbaserte aksjer	2 082 467	2 857 310	774 843
Markedsbaserte obligasjoner	2 328 910	2 274 661	-54 249
Andre markedsbaserte finansielle instrumenter	2 393 713	2 278 834	-114 879
Sum	6 805 090	7 410 805	605 715

Konsernoten samsvarer med noten til morselskapet for aksjer og andeler.

Note 9 Skattekostnad

Morselskap		Årets skattekostnad fremkommer slik:	Konsern	
2020	2021		2021	2020
131 361	113 667	Betalbar skatt	690 154	781 897
-298 059	-440 223	Endring i utsatt skatt	-373 568	-179 992
-600 687	-	Skatt på konsernbidrag	-117 331	-600 687
-767 385	-326 556	Skattekostnad	199 255	1 218

Morselskap		Betalt skatt i balansen	Konsern	
2020	2021		2021	2020
131 361	113 667	Årets betalbare skattekostnad	690 256	781 897
-	-	Skatt på avgitt konsernbidrag	-117 428	-
131 361	113 667	Betalbar skatt i balansen	572 828	781 897

Morselskap		Avstemming fra nominell til faktisk skattesats	Konsern	
2020	2021		2021	2020
41 802	1 972 899	Årsresultat før skatt	2 737 227	2 216 589
9 196	434 038	Forventet inntektsskatt etter nominell skattesats	602 190	487 650
		<i>Skatteeffekten av følgende poster:</i>		
-361 284	-593 552	Skattefritt utbytte	-726 218	-209 484
36 125	-294 825	Andre pørm. forskj. knyttet til investeringer (fritaksm)	-294 825	103 546
10 053	17 499	Andre ikke fradragsberettigede kostnader	33 600	25 161
7 701	-3 383	Andre ikke skattepliktige inntekter	-3 383	-
-600 536	-	For mye avsatt skatt tidligere år	-	-600 536
131 361	113 667	Betalbar formuesskatt	113 667	131 361
-	-	Effekt av nedvurdert utsatt skattefordel	159 985	-
-	-	Andre poster	466 516	62 419
-767 385	-326 556	Skattekostnad	351 531	116
-1836 %	0 %	Effektiv skattesats	13 %	0 %



Morselskap

Spesifikasjon av skatteeffekten av midlertidige forskjeller og underskudd til framføring:

	2021		2020	
	Fordel	Forpliktelse	Fordel	Forpliktelse
Driftsmidler	-	1 330 224	-	1 037 384
Varelager	136 428	-	108 846	-
Tilvirkningskontrakter	-	162 242	-	220 336
Utestående fordring	20 585	-	15 584	-
Netto pensjonsmidler	-	361 135	-	618 249
Gjenværende skattefritt investeringstilskudd	-	362 267	-	420 200
Gevinst- og tapskonto	318 353	-	397 941	-
Regnskapsmessige avsetninger	110 145	-	92 741	-
Underskudd til framføring	4 222 982	-	3 833 459	-
Sum	4 808 493	2 215 868	4 448 571	2 296 169
Ikke balanseført utsatt skattefordel	-	-	-	-
Netto utsatt fordel/forpl. i balansen	2 592 625		2 152 403	

Utsatt skattefordel er oppført med utgangspunkt i fremtidig inntekt.

Konsern

Spesifikasjon av skatteeffekten av midlertidige forskjeller og underskudd til framføring:

	2021		2020	
	Fordel	Forpliktelse	Fordel	Forpliktelse
Driftsmidler	-	1 413 030	-	1 143 022
Varelager	200 158	-	199 413	-
Tilvirkningskontrakter	-	183 193	-	220 336
Utestående fordringer	9 236	-	2 185	-
Netto pensjonsmidler	-	361 135	-	618 249
Gjenværende skattefritt investeringstilskudd	-	362 267	-	420 200
Gevinst- og tapskonto	312 261	-	390 326	-
Andre avsetninger for forpliktelser	373 290	-	346 675	-
Underskudd til framføring	4 479 801	-	3 984 776	-
Sum	5 374 745	2 319 625	4 923 375	2 401 807
Ikke balanseført utsatt skattefordel	159 985	-	-	-
Netto utsatt fordel/forpl. i balansen	2 895 135		2 521 569	

Utsatt skattefordel er oppført med utgangspunkt i fremtidig inntekt.

**Note 10 Andelskapital / egenkapital****Morselskap**

Innskutt egenkapital	Andelskapital	Overkurs	Sum innskutt annen egenkapital
Andelskapital 01.01.	1 891 000	5 450 898	7 341 898
Årets endring i egenkapital:			
Tilgang/avgang andelskapital	-1 000	-	-1 000
Egenkapital 31.12.	1 890 000	5 450 898	7 340 898

Opptjent egenkapital	Fond for vurderingsforskjeller	Annen egenkapital	Sum opptjent egenkapital
Egenkapital 01.01.	-	110 410 920	110 410 920
Årets endring i egenkapital:			
Årets resultat	-	2 299 319	2 299 319
Egenkapital 31.12.	-	112 710 239	112 710 239

Konsern

Egenkapital 01.01.	120 377 688
Årets endring i egenkapital:	
Årets resultat	2 537 971
Utbytte minoritet	-362 700
Endring andelskapital	-1 000
Egenkapital 31.12.	122 551 954

Note 11 Varer

Morselskap		Konsern		
2020	2021	2021	2020	
3 253 798	5 392 806	Ferdigvarer	9 243 795	6 102 514
3 253 798	5 392 806	Sum	9 243 795	6 102 514

Note 12 Transaksjoner og mellomværende med nærstående parter

Resultatmessige transaksjoner med nærstående parter:

Motpart	Tilhører resultatlinje	Forhold til motparten	2021	2020
RK Service AS	Salgsinntekt	Datterselskap	692 163	295 220
Dogi AS	Salgsinntekt	Datterselskap	724 055	799 817
Nortek Elektro AS	Salgsinntekt	Datterselskap	2 620 579	889 480
Rissa Fornybar Energi AS	Salgsinntekt	Datterselskap	257 427	90 357
Nortek Elektro AS	Salgsinntekt	Datterselskap	889 480	889 480
Nortek Elektro AS	Finansinntekt	Datterselskap	575 000	1 265 000
Sum			5 758 704	4 229 354



Motpart	Tilhører resultatlinje	Forhold til motparten	2021	2020
RK Service AS	ADK/varekostnad	Datterselskap	-	-
Dogi AS	ADK/varekostnad	Datterselskap	1 629 218	1 496 685
Nortek Elektro AS	ADK/varekostnad	Datterselskap	-	-
Nortek Elektro AS	ADK/varekostnad	Datterselskap	149 136	641 615
Sum			1 778 354	2 138 300

Mellomværende med nærstående parter:

Motpart	Forhold til motparten	Kundefordringer		Leverandørgjeld	
		2021	2020	2021	2020
RK Service AS	Datterselskap	326 356	369 025	-	-
Dogi AS	Datterselskap	52 857	144 109	410 451	691 734
Nortek Elektro AS	Datterselskap	-	58 529	984 182	545 484
Rissa Fornybar Energi AS	Datterselskap	-	-	14 514	56 342
Sum		379 213	571 663	1 409 147	1 293 560

Note 14 Bankinnskudd

Bankinnskudd, kontanter o.l. omfatter bundne skattetrekkmidler med kr. 1.903.110,-

Note 15 Annen langsiktig gjeld

Morselskap		Gjeld som forfaller mer enn fem år etter regnskapsårets slutt:	Konsern	
2020	2021		2021	2020
42 892 697	50 428 230	Gjeld til kredittinstitusjoner	50 428 230	42 892 697
42 892 697	50 428 230	Sum annen langsiktig gjeld	50 428 230	42 892 697

Note 16 Pantstillelser og garantier m.v.

Morselskap		Bokført gjeld som er sikret ved pant o.l.:	Konsern	
2020	2021		2021	2020
23 170 959	3 842 165	Kassekreditt	3 842 165	23 170 959
45 629 322	52 748 436	Gjeld til kredittinstitusjoner	53 423 385	46 304 322
68 800 281	56 590 601	Sum	57 265 550	69 475 281

I tillegg har Rissa Kraftlag SA stilt sikkerhet for alt mellomværende.

Morselskap		Sikkerhetsstillelser for lån og garantier (pålyder)	Konsern	
2020	2021		2021	2020
2 499 000	2 499 000	Maskiner o.l.	2 499 000	2 499 000
5 250 000	5 250 000	Bygninger	5 250 000	5 250 000
34 510 000	34 510 000	Øvrige (varelager, factoringavtale, driftstilbehør)	34 510 000	34 510 000
42 259 000	42 259 000	Totalt	42 259 000	42 259 000



Formål

Rissa Kraftlag SA («Kraftlaget») stiftet 7. august 1948 er et energiselskap med kjernevirksomhet innen Energi, Elektro, Fiber og IKT.

Rissa Kraftlag er konsernorganisert med fire forretningsområder i morselskapet og seks datterselskap med eierandel over 50 %. I tillegg er det to tilknyttede selskap med eierandel over 20%.

Totalt antall ansatte inkl. lærlinger i selskap i konsernet ved årsskiftet;

Organisasjonsenhet	Antall ansatte	Hvorav lærlinger	Hvorav kvinner
Nortek Elektro AS	18	1	2
Dogi IKT AS	4		
RK Service AS	0		
HVACS AS	3		
Rissa Kraftlag SA	43	4	9
Totalt Rissa Kraftlag Konsern	68	5	11

Nortek Elektro AS selger elektrotjenester, og ligger i Åfjord kommune.
Hyllmark Elektro AS selger elektrotjenester, og ligger i Ørland kommune.
Dogi IKT AS selger IKT tjenester B2B, og har kontor i Indre Fosen kommune.
RK Service AS selger regnskapstjenester, og har kontor i Indre Fosen kommune.
HVACS AS selger solceller og utstyr til disse, og ligger i Indre Fosen Kommune.
Kraftmontasjen AS selger høyspentmontasje, og ligger i Indre Fosen kommune.
Indre Fosen Invest AS er et såkornfond som ligger i Indre Fosen kommune.
Rissa Fornybar Energi er et bioenergiselskap som ligger i Indre Fosen Kommune.
Nettselskapet AS er et nettselskap som ligger i Ørland Kommune.
LIV Holding AS er et eiendomsselskap som ligger i Indre Fosen Kommune.
Stadsbygd Sparebank ligger i Indre Fosen Kommune.
Åfjord Sparebank ligger i Åfjord Kommune.
Ørland Sparebank ligger i Ørland Kommune.

Bærekraft, Personal, Kvalitet og HMS

Kurs og videreutvikling av medarbeiderne foregår kontinuerlig, og flere medarbeidere har tatt ulike kurs og sertifiseringer i meldingsåret.

Sykefravær konsern	2021	2020	2019 Gjennomsnitt	
Rissa Kraftlag SA	3,70 %	4,80 %	1,40 %	3,30 %
Dogi IKT AS	3,50 %	2,90 %	6,40 %	4,27 %
Nortek elektro AS	3,70 %	2,60 %	4,20 %	3,50 %

Rissa Kraftlag jobber mot en nullvisjon, som innebærer null skader på mennesker, miljø og samfunn, og vårt hovedmål for HMS-arbeidet er «Trygg på jobb – Trygg leveranse».



Rissa Kraftlag arbeider kontinuerlig med internkontroll og kvalitetsforbedring. Kvalitets- og meldingssystemet som ble innført høsten 2018 har vært i utvikling i hele 2021.

Rissa Kraftlag forurenser ikke det ytre miljøet utover lovens grenser og det som må påregnes ved vår drift.

Rissa Kraftlag SA har styreforsikring med en dekning på 10 millioner.

Likestilling:

Bedriftens lønnsystem er basert på objektive kriterier og kjønnsnøytralitet. Kraftlaget arbeider for å fremme likebehandling av alle arbeidstakere og kvalifikasjoner vektlegges, men styrken som ligger i mangfold er også viktig. Aktivitetene omfatter blant annet rekruttering, lønns- og arbeidsvilkår, forfremmelse, utviklingsmuligheter og beskyttelse mot trakassering.

Av 68 ansatte i Rissa Kraftlag konsernet er det 11 kvinner, noe som gir en kvinneandel på 16,2 %. Det er 4 ansatte i deltidsstillinger, og 1 av disse er kvinner. Det er 1 midlertidig ansatt, og dette er en kvinne. Foreldrepermisjon i 2021 er på 17 uker og det gjelder bare menn.

Miljø

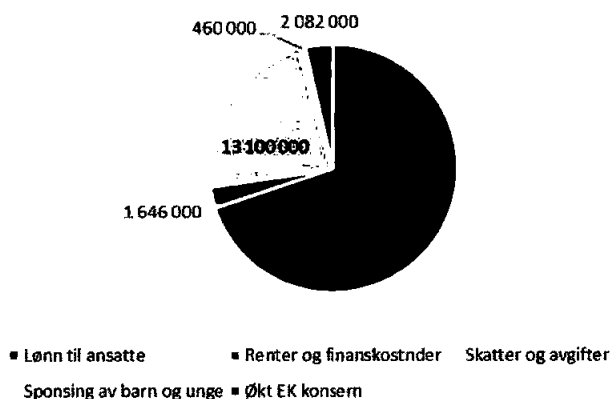
Selskapet forurenser ikke det ytre miljø utover det som er vanlig i vår bransje.

N

For å beregne Rissa Kraftlag Konserns samlede verdiskaping summeres lønnskostnader, skattekostnader, sponning, finanskostnader og årsresultat. Totalt utgjør dette 57,4 millioner i 2021 (54,4 millioner i 2020 og 58,2 millioner i 2019.).

For RK konsern fordeler dette seg slik:

Fordeling av konsernets verdiskaping 2021





REGNSKAP

Driftsresultat

Omsetningen er i 2021, både i mor og i konsern, det høyeste noensinne. Dette er mest på grunn av høye strømpriser.

Omsetning mor og konsern (tall i millioner)	2021	2020	2019	2018	2017
Mor	93,9	54,5	66,8	62,9	55
Konsern	130,9	86,5	98,6	97	87

Driftsresultat mor og konsern (tall i millioner)	2021	2020	2019	2018	2017
Mor	-1,25	-0,3	0,07	-2,1	-0,2
Konsern	1,4	2,8	3,3	-1,9	-0,8

Finans

En har vurdert finansiell risiko for alle selskap i konsernet, og denne vurdere som lav. En har ikke valutahandel, og rente er sikret i bank. En har lite tap på fordringer og kundefordringer følges opp fortløpende. Selv om det investeres store summer i fiber, ansees ikke likviditetsrisikoen for stor. En har langsiktige avtaler med bank om finansiering, og har lagt en plan for nedbetaling av disse.

Finansresultat (tall i millioner)	2021	2020	2019	2018	2017
Mor	1,97	0,3	6,3	2,4	2,9
Konsern	2,7	-0,55	2,2	3,1	2,7

En har de siste årene oppnådd et positivt resultat etter skatt både i morselskap og i konsernet.

Resultat etter skatt (tall i millioner)	2021	2020	2019	2018	2017
Mor	2,3	0,8	6,1	0,3	2,3
Konsern	2,5	2,2	4,5	1,1	2,1

Balanse

Totalkapitalen (verdien av alle eiendelene) har gått ned med 3,4 millioner fra året før.

Egenkapital	2021	2020	2019	2018	2017
Kroner	120	117,8	117	110,8	110,5
Prosent av totalkapital	60 %	57 %	67 %	59 %	65 %

2 3 8 1 1

Styret foreslår at årets resultat for selskapet, kr 2,3 millioner, overføres til annen egenkapital.

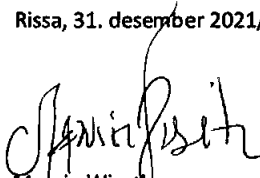
Fortsatt drift

Regnskapet for 2021 er satt opp under forutsetning om fortsatt drift.


Styret er fornøyd med resultatutviklinga i året som har gått, takker for samarbeidet og ser frem til det nye året.





Rissa, 31. desember 2021/ 26.03.2022



Marvin Wiseth
Styreleder


Ingunn Flytør
Styrets nestleder


Siri Stjern-Strøm
Styremedlem


Tor Langsæther
Styremedlem


Trond Bjørnerås
Ansattevalgt styremedlem


Per-Arne Sæther
Konsernsjef

kraftlag SA



Deloitte.

Deloitte AS
Dyre Halses gate 1A
NO-7042 Trondheim
Norway

Tel: +47 73 87 69 00
www.deloitte.no

Til generalforsamlingen i Rissa Kraftlag SA

UAVHENGIG REVISORS BERETNING

Konklusjon

Vi har revidert Rissa Kraftlag SAs årsregnskap, som består av:

- selskapsregnskapet, som består av balanse per 31. desember 2021, resultatregnskap og kontantstrømpoppstilling for regnskapsåret avsluttet per denne datoen og noter til årsregnskapet, herunder et sammendrag av viktige regnskapsprinsipper, og
- konsernregnskapet, som består av balanse per 31. desember 2021, resultatregnskap og kontantstrømpoppstilling for regnskapsåret avsluttet per denne datoen og noter til årsregnskapet, herunder et sammendrag av viktige regnskapsprinsipper.

Etter vår mening

- oppfyller årsregnskapet gjeldende lovkrav,
- gir selskapsregnskapet et rettviseende bilde av selskapets finansielle stilling per 31. desember 2021 og av dets resultater og kontantstrømmer for regnskapsåret avsluttet per denne datoen i samsvar med regnskapslovens regler og god regnskapsskikk i Norge, og
- gir konsernregnskapet et rettviseende bilde av konsernets finansielle stilling per 31. desember 2021 og av dets resultater og kontantstrømmer for regnskapsåret avsluttet per denne datoen i samsvar med regnskapslovens regler og god regnskapsskikk i Norge.

Grunnlag for konklusjonen

Vi har gjennomført revisjonen i samsvar med de internasjonale revisjonsstandardene International Standards on Auditing (ISA-ene). Våre oppgaver og plikter i henhold til disse standardene er beskrevet nedenfor under *Revisors oppgaver og plikter ved revisjonen av årsregnskapet*. Vi er uavhengige av selskapet og konsernet slik det kreves i lov, forskrift og International Code of Ethics for Professional Accountants utstedt av the International Ethics Standards Board for Accountants (IESBA-reglene), og vi har overholdt våre øvrige etiske forpliktelser i samsvar med disse kravene. Innhentet revisjonsbevis er etter vår vurdering tilstrekkelig og hensiktsmessig som grunnlag for vår konklusjon.

Øvrig informasjon

Styret og daglig leder (ledelsen) er ansvarlige for informasjonen i årsberetningen. Øvrig informasjon omfatter informasjon i årsrapporten bortsett fra årsregnskapet og den tilhørende revisjonsberetningen. Vår konklusjon om årsregnskapet ovenfor dekker ikke informasjonen i årsberetningen.

I forbindelse med revisjonen av årsregnskapet er det vår oppgave å lese årsberetningen. Formålet er å vurdere hvorvidt det foreligger vesentlig inkonsistens mellom årsberetningen og årsregnskapet og den kunnskap vi har opparbeidet oss under revisjonen av årsregnskapet, eller hvorvidt informasjon i årsberetningen ellers fremstår som vesentlig feil. Vi har plikt til å rapportere dersom årsberetningen fremstår som vesentlig feil. Vi har ingenting å rapportere i så henseende.

Basert på kunnskapen vi har opparbeidet oss i revisjonen, mener vi at årsberetningen

- er konsistent med årsregnskapet og
- inneholder de opplysninger som skal gis i henhold til gjeldende lovkrav.

Ledelsens ansvar for årsregnskapet

Ledelsen er ansvarlig for å utarbeide årsregnskapet og for at det gir et rettviseende bilde i samsvar med regnskapslovens regler og god regnskapsskikk i Norge. Ledelsen er også ansvarlig for slik intern kontroll som den

Deloitte refers to one or more of Deloitte Touche Tohmatsu Limited ("DTTL"), its global network of member firms, and their related entities (collectively, the "Deloitte organization"). DTTL (also referred to as "Deloitte Global") and each of its member firms and related entities are legally separate and independent entities, which cannot obligate or bind each other in respect of third parties. DTTL and each DTTL member firm and related entity is liable only for its own acts and omissions, and not those of each other. DTTL does not provide services to clients. Please see www.deloitte.no to learn more.

© Deloitte AS

Registrert i Foretaksregisteret Medlemmer av Den norske Revisorforening
Organisasjonsnummer: 980 211 282

Penneo DokumentID: KKLGE-OFU12-FZ05K-FUUI3-2WKFY-ZB140



Deloitte.

side 2
Uavhengig revisors beretning -
Rissa Kraftlag SA

finner nødvendig for å kunne utarbeide et årsregnskap som ikke inneholder vesentlig feilinformasjon, verken som følge av misligheter eller utilsiktede feil.

Ved utarbeidelsen av årsregnskapet er ledelsen ansvarlig for å ta standpunkt til selskapets og konsernets evne til fortsatt drift og opplyse om forhold av betydning for fortsatt drift. Forutsetningen om fortsatt drift skal legges til grunn for årsregnskapet så lenge det ikke er sannsynlig at virksomheten vil bli avviklet.

Revisors oppgaver og plikter ved revisjonen av årsregnskapet

Vårt mål er å oppnå betryggende sikkerhet for at årsregnskapet som helhet ikke inneholder vesentlig feilinformasjon, verken som følge av misligheter eller utilsiktede feil, og å avgi en revisjonsberetning som inneholder vår konklusjon. Betryggende sikkerhet er en høy grad av sikkerhet, men ingen garanti for at en revisjon utført i samsvar med ISA-ene, alltid vil avdekke vesentlig feilinformasjon som eksisterer. Feilinformasjon kan oppstå som følge av misligheter eller utilsiktede feil. Feilinformasjon blir vurdert som vesentlig dersom den enkeltvis eller samlet med rimelighet kan forventes å påvirke økonomiske beslutninger som brukerne foretar basert på årsregnskapet.

Som del av en revisjon i samsvar med ISA-ene, utøver vi profesjonelt skjønn og utviser profesjonell skepsis gjennom hele revisjonen. I tillegg:

- identifiserer og vurderer vi risikoen for vesentlig feilinformasjon i regnskapet, enten det skyldes misligheter eller utilsiktede feil. Vi utformer og gjennomfører revisjonshandlinger for å håndtere slike risikoer, og innhenter revisjonsbevis som er tilstrekkelig og hensiktsmessig som grunnlag for vår konklusjon. Risikoen for at vesentlig feilinformasjon som følge av misligheter ikke blir avdekket, er høyere enn for feilinformasjon som skyldes utilsiktede feil, siden misligheter kan innebære samarbeid, forfalskning, bevisste utelatelser, uriktige fremstillinger eller overstyring av internkontroll.
- opparbeider vi oss en forståelse av den interne kontroll som er relevant for revisjonen, for å utforme revisjonshandlinger som er hensiktsmessige etter omstendighetene, men ikke for å gi uttrykk for en mening om effektiviteten av selskapets og konsernets interne kontroll.
- evaluerer vi om de anvendte regnskapsprinsippene er hensiktsmessige og om regnskapsestimaterne og tilhørende noteopplysninger utarbeidet av ledelsen er rimelige.
- konkluderer vi på hensiktsmessigheten av ledelsens bruk av fortsatt drift-forutsetningen ved avleggelsen av årsregnskapet, basert på innhentede revisjonsbevis, og hvorvidt det foreligger vesentlig usikkerhet knyttet til hendelser eller forhold som kan skape tvil av betydning om selskapets og konsernets evne til fortsatt drift. Dersom vi konkluderer med at det eksisterer vesentlig usikkerhet, kreves det at vi i revisjonsberetningen henleder oppmerksomheten på tilleggsopplysningene i årsregnskapet, eller, dersom slike tilleggsopplysninger ikke er tilstrekkelige, at vi modifiserer vår konklusjon. Våre konklusjoner er basert på revisjonsbevis innhentet inntil datoen for revisjonsberetningen. Etterfølgende hendelser eller forhold kan imidlertid medføre at selskapet og konsernet ikke fortsetter driften.
- evaluerer vi den samlede presentasjonen, strukturen og innholdet i årsregnskapet, inkludert tilleggsopplysningene, og hvorvidt årsregnskapet gir uttrykk for de underliggende transaksjonene og hendelsene på en måte som gir et rettviseende bilde.
- innhenter vi tilstrekkelig og hensiktsmessig revisjonsbevis vedrørende den finansielle informasjonen til enhetene eller forretningsområdene i konsernet for å kunne gi uttrykk for en mening om det konsoliderte regnskapet. Vi er ansvarlige for å lede, følge opp og gjennomføre konsernrevisjonen. Vi alene er ansvarlige for vår revisjonskonklusjon.

Vi kommuniserer med styret blant annet om det planlagte omfanget av revisjonen og til hvilken tid revisjonsarbeidet skal utføres. Vi utveksler også informasjon om forhold av betydning som vi har avdekket i løpet av revisjonen, herunder om eventuelle svakheter av betydning i den interne kontrollen.

Trondheim, 29. mars 2022
Deloitte AS

Morten Alsos
statsautorisert revisor

Penneo Dokumentnr: KNLGE-OFU12-FZ05K-FUUI3-2WKEX-ZB140



PENNEO

Signaturene i dette dokumentet er juridisk bindende. Dokument signert med "Penneo"™ - sikker digital signatur.
De signerende parter sin identitet er registrert, og er listet nedenfor.

"Med min signatur bekrefter jeg alle datoer og innholdet i dette dokument."

Morten Alsos

Statsautorisert revisor

Serienummer: 9578-5990-4-1916891

IP: 84.52.xxx.xxx

2022-03-29 06:36:43 UTC



Penneo Dokumentnøkkel: CKLGE-0FU12-FZ05K-FUUI3-2WKFX-ZB140

Dokumentet er signert digitalt, med **Penneo.com**. Alle digitale signatur-data i dokumentet er sikret og validert av den datamaskin-utregnede hash-verdien av det opprinnelige dokument. Dokumentet er låst og tids-stemplet med et sertifikat fra en betrodd tredjepart. All kryptografisk bevis er integrert i denne PDF, for fremtidig validering (hvis nødvendig).

Hvordan bekrefter at dette dokumentet er originalen?

Dokumentet er beskyttet av ett Adobe CDS sertifikat. Når du åpner dokumentet i

Adobe Reader, skal du kunne se at dokumentet er sertifisert av **Penneo e-signature service <penneo@penneo.com>**. Dette garanterer at innholdet i dokumentet ikke har blitt endret.

Det er lett å kontrollere de kryptografiske beviser som er lokalisert inne i dokumentet, med Penneo validator - <https://penneo.com/validate>