



ÅRSREGNSKAPET FOR REGNSKAPSÅRET 2021 - GENERELL INFORMASJON

Enheten

Organisasjonsnummer:	966 854 014
Organisasjonsform:	Aksjeselskap
Foretaksnavn:	NORSKE EVENTYR AS
Forretningsadresse:	Tordenskiolds gate 2 0160 OSLO

Regnskapsår

Årsregnskapets periode:	01.01.2021 - 31.12.2021
-------------------------	-------------------------

Konsern

Mørselskap i konsern:	Ja
Konsernregnskap lagt ved:	Ja

Regnskapsregler

Regler for små foretak benyttet:	Nei
Benyttet ved utarbeidelsen av årsregnskapet til selskapet:	Regnskapslovens alminnelige regler
Benyttet ved utarbeidelsen av årsregnskapet til konsernet:	Regnskapslovens alminnelige regler

Årsregnskapet fastsatt av kompetent organ

Bekreftet av representant for selskapet:	Erling Kagge
Dato for fastsettelse av årsregnskapet:	17.06.2022

Grunnlag for avgivelse

År 2021: Årsregnskapet er elektronisk innlevert
År 2020: Tall er hentet fra elektronisk innlevert årsregnskap fra 2021

Det er ikke krav til at årsregnskapet m.v. som sendes til Regnskapsregisteret er undertegnet. Kontrollen på at dette er utført ligger hos revisor/enhetens øverste organ. Sikkerheten ivaretas ved at innsender har rolle/rettighet for innsending av årsregnskapet via Altinn, og ved at det bekreftes at årsregnskapet er fastsatt av kompetent organ.

Brønnøysundregistrene, 01.08.2023



Resultatregnskap

Beløp i: NOK	Note	2021	2020
RESULTATREGNSKAP			
Inntekter			
Salgsinntekt		858 438	905 198
Annen driftsinntekt			45 526
Sum inntekter		858 438	950 725
Kostnader			
Lønnskostnad	4		153 350
Annen driftskostnad		2 145 023	42 561
Sum kostnader		2 145 023	195 911
Driftsresultat		-1 286 585	754 813
Finansinntekter og finanskostnader			
Inntekt på investering i datterselskap		39 324 763	11 797 403
Renteinntekt fra foretak i samme konsern			53 587
Annen renteinntekt		13 202	45 988
Annen finansinntekt		217 433 155	223 900
Sum finansinntekter		256 771 119	12 120 877
Nedskrivning av finansielle eiendeler		976 285	
Annen rentekostnad		1 005	5 521
Annen finanskostnad		15 250	
Sum finanskostnader		992 540	5 521
Netto finans		255 778 580	12 115 356
Ordinært resultat før skattekostnad		254 491 995	12 870 170
Skattekostnad på ordinært resultat	6	602 551	186 751
Ordinært resultat etter skattekostnad		253 889 444	12 683 419
Årsresultat	8	253 889 444	12 683 419
Årsresultat etter minoritetsinteresser		253 889 444	12 683 419
Totalresultat		253 889 444	12 683 419



Resultatregnskap

Beløp i: NOK	Note	2021	2020
Overføringer og disponeringer			
Avsatt til annen egenkapital		253 889 444	12 683 419
Sum overføringer og disponeringer		253 889 444	12 683 419



Balanse

Beløp i: NOK	Note	2021	2020
BALANSE - EIENDELER			
Anleggsmidler			
Immaterielle eiendeler			
Varige driftsmidler			
Ikke avskrivbare driftsmidler	7	10 300	10 300
Sum varige driftsmidler		10 300	10 300
Finansielle anleggsmidler			
Investering i datterselskap	5	3 746 339	5 319 514
Lån til foretak i samme konsern	3	12 468 988	12 437 844
Investeringer i aksjer og andeler		-976 285	
Sum finansielle anleggsmidler		15 239 042	17 757 358
Sum anleggsmidler		15 249 342	17 767 658
Omløpsmidler			
Varer			
Fordringer			
Kundefordringer		1 014 952	1 208 285
Andre kortsiktige fordringer		1 176	850 378
Krav på innbetaling av selskapskapital			1 069 674
Sum fordringer		1 016 128	3 128 337
Investeringer			
Markedsbaserte aksjer		2 188 785	786 746
Sum investeringer		2 188 785	786 746
Bankinnskudd, kontanter og lignende			
Bankinnskudd, kontanter o.l.		221 570 219	2 367 607
Sum bankinnskudd, kontanter og lignende		221 570 219	2 367 607
Sum omløpsmidler		224 775 131	6 282 690
SUM EIENDELER		240 024 473	24 050 348



Balanse

Beløp i: NOK	Note	2021	2020
BALANSE - EGENKAPITAL OG GJELD			
Egenkapital			
Innskutt egenkapital			
Aksjekapital	2	200 000	200 000
Overkurs		1 098 355	1 098 355
Sum innskutt egenkapital		1 298 355	1 298 355
Opptjent egenkapital			
Annen egenkapital		226 226 291	22 336 847
Sum opptjent egenkapital		226 226 291	22 336 847
Sum egenkapital	8	227 524 646	23 635 202
Sum langsiktig gjeld		0	0
Kortsiktig gjeld			
Leverandørgjeld		866 543	1 180
Betalbar skatt	6	602 551	186 751
Skyldige offentlige avgifter			90 129
Annen kortsiktig gjeld		11 030 734	137 086
Sum kortsiktig gjeld		12 499 827	415 146
Sum gjeld		12 499 827	415 146
SUM EGENKAPITAL OG GJELD		240 024 473	24 050 348



Konsernets resultatregnskap

Beløp i: NOK	Note	2021	2020
RESULTATREGNSKAP			
Inntekter			
Salgsinntekt	10	858 438	136 719 755
Annen driftsinntekt			866 706
Sum inntekter		858 438	137 586 461
Kostnader			
Varekostnad			47 107 533
Lønnskostnad	3, 4		26 498 626
Avskrivning av driftsmidler og immaterielle eiendeler	7		206 567
Annen driftskostnad	4	2 171 534	36 339 992
Sum kostnader		2 171 534	110 152 718
Driftsresultat		-1 313 096	27 433 742
Finansinntekter og finanskostnader			
Inntekt på investering i datterselskap	5		
Inntekt på investering i tilknyttet selskap	5	39 324 763	
Annen renteinntekt		13 202	93 353
Annen finansinntekt		217 433 155	7 455
Verdiøkning markedsbaserte omløpsmidler			223 900
Sum finansinntekter		256 771 119	324 708
Nedskrivning av finansielle eiendeler		976 285	
Annen rentekostnad		1 063	8 216
Annen finanskostnad		15 250	18 283
Sum finanskostnader		992 598	26 500
Netto finans		255 778 522	298 209
Ordinært resultat før skattekostnad		254 465 426	27 731 951
Skattekostnad på ordinært resultat	6	602 551	6 117 926
Ordinært resultat etter skattekostnad		253 862 875	21 614 025
Årsresultat		253 862 875	21 614 025



Konsernets resultatregnskap

Beløp i: NOK	Note	2021	2020
Minoritetsinteresser			350 372
Årsresultat etter minoritetsinteresser		253 862 875	21 263 653
Totalresultat		253 862 875	21 263 653
Overføringer og disponeringer			
Avsatt til annen egenkapital		253 862 875	21 263 653
Sum overføringer og disponeringer		253 862 875	21 263 653



Konsernets balanse

Beløp i: NOK	Note	2021	2020
BALANSE - EIENDELER			
Anleggsmidler			
Immaterielle eiendeler			
Konsesjoner, patenter o.l.	7		960 311
Utsatt skattefordel	6		1 080 279
Sum immaterielle eiendeler			2 040 590
Varige driftsmidler			
Tomter, bygninger o.a. fast eiendom	7	12 316 874	12 316 874
Driftsløsøre, inventar o.a. utstyr	7	10 300	212 300
Sum varige driftsmidler		12 327 174	12 529 174
Finansielle anleggsmidler			
Investering i datterselskap	5		
Lån til foretak i samme konsern	5		
Investeringer i tilknyttet selskap		3 706 339	
Sum finansielle anleggsmidler		3 706 339	
Sum anleggsmidler		16 033 513	14 569 764
Omløpsmidler			
Varer			
Sum varer	12		6 959 026
Fordringer			
Kundefordringer	2	1 090 117	67 088 656
Andre fordringer	2, 5	1 176	1 501 283
Sum fordringer		1 091 293	68 589 939
Investeringer			
Markedsbaserte aksjer		1 212 500	786 746
Sum investeringer		1 212 500	786 746
Bankinnskudd, kontanter og lignende			
Bankinnskudd, kontanter o.l.	9	221 600 219	45 078 469
Sum bankinnskudd, kontanter og lignende		221 600 219	45 078 469



Konsernets balanse

Beløp i: NOK	Note	2021	2020
Sum omløpsmidler		223 904 011	121 414 180
SUM EIENDELER		239 937 524	135 983 943
BALANSE - EGENKAPITAL OG GJELD			
Egenkapital			
Innskutt egenkapital			
Aksjekapital	1	200 000	200 000
Overkurs		1 098 355	1 098 355
Sum innskutt egenkapital		1 298 355	1 298 355
Opptjent egenkapital			
Annen egenkapital		226 051 365	65 458 193
Minoritetsinteresser			833 738
Sum opptjent egenkapital		226 051 365	66 291 931
Sum egenkapital	8	227 349 720	67 590 287
Sum langsiktig gjeld		0	0
Kortsiktig gjeld			
Leverandørgjeld		879 355	3 573 259
Betalbar skatt	6	602 551	6 323 357
Skyldig offentlige avgifter			12 819 350
Annen kortsiktig gjeld		11 105 898	45 677 691
Sum kortsiktig gjeld		12 587 804	68 393 657
Sum gjeld		12 587 804	68 393 657
SUM EGENKAPITAL OG GJELD		239 937 524	135 983 943



Årsregnskap 2021

Norske Eventyr AS

Resultatregnskap
Balanse
Noter
Kontantstrømoppstilling
Styrets beretning
Revisors beretning
Konsernregnskap

Org.nr.: 966 854 014



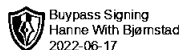
Norske Eventyr AS			
Resultatregnskap			
Driftsinntekter og driftskostnader	Note	2021	2020
Salgsinntekt		858 438	905 198
Annen driftsinntekt		0	45 526
Sum driftsinntekter		<u>858 438</u>	<u>950 725</u>
Lønnskostnad	4	0	153 350
Annen driftskostnad		2 145 023	42 561
Sum driftskostnader		<u>2 145 023</u>	<u>195 911</u>
Driftsresultat		<u>-1 286 585</u>	<u>754 813</u>
Finansinntekter og finanskostnader			
Inntekt på investering i datterselskap		39 324 763	11 797 403
Renteinntekt fra foretak i samme konsern		0	53 587
Annen renteinntekt		13 202	45 988
Annen finansinntekt		217 433 155	223 900
Nedskrivning av finansielle eiendeler		976 285	0
Annen rentekostnad		1 005	5 521
Annen finanskostnad		15 250	0
Resultat av finansposter		<u>255 778 580</u>	<u>12 115 356</u>
Ordinært resultat før skattekostnad		254 491 995	12 870 170
Skattekostnad på ordinært resultat	6	602 551	186 751
Ordinært resultat		<u>253 889 444</u>	<u>12 683 419</u>
Årets resultat	8	<u>253 889 444</u>	<u>12 683 419</u>
Overføringer			
Avsatt til annen egenkapital		253 889 444	12 683 419
Sum overføringer		<u>253 889 444</u>	<u>12 683 419</u>



Norske Eventyr AS			
Balanse			
Eiendeler	Note	2021	2020
Anleggsmidler			
Immaterielle eiendeler			
Varige driftsmidler			
Ikke avskrivbare driftsmidler	7	10 300	10 300
Sum varige driftsmidler		10 300	10 300
Finansielle anleggsmidler			
Investeringer i datterselskap	5	3 746 339	5 319 514
Lån til foretak i samme konsern	3	12 468 988	12 437 844
Investeringer i aksjer og andeler		-976 285	0
Sum finansielle anleggsmidler		15 239 042	17 757 358
Sum anleggsmidler		15 249 342	17 767 658
Omløpsmidler			
Fordringer			
Kundefordringer		1 014 952	1 208 285
Andre kortsiktige fordringer		1 176	850 378
Fordring på konsernselskaper		0	1 069 674
Sum fordringer		1 016 128	3 128 337
Markedsbaserte aksjer		2 188 785	786 746
Sum investeringer		2 188 785	786 746
Bankinnskudd, kontanter o.l.		221 570 219	2 367 607
Sum omløpsmidler		224 775 131	6 282 690
Sum eiendeler		240 024 473	24 050 348



Norske Eventyr AS			
Balanse			
	Note	2021	2020
Egenkapital og gjeld			
Innskutt egenkapital			
Aksjekapital	2	200 000	200 000
Overkurs		1 098 355	1 098 355
Sum innskutt egenkapital		1 298 355	1 298 355
Opptjent egenkapital			
Annen egenkapital		226 226 291	22 336 847
Sum opptjent egenkapital		226 226 291	22 336 847
Sum egenkapital	8	227 524 646	23 635 202
Gjeld			
Kortsiktig gjeld			
Leverandørgjeld		866 543	1 180
Betalbar skatt	6	602 551	186 751
Skyldige offentlige avgifter		0	90 129
Annen kortsiktig gjeld		11 030 734	137 086
Sum kortsiktig gjeld		12 499 827	415 146
Sum gjeld		12 499 827	415 146
Sum gjeld og egenkapital		240 024 473	24 050 348
Oslo, 15.06.2022 Styret i Norske Eventyr AS			
_____ Erling Kagge Styrets leder			
Norske Eventyr AS		Side 4	



Stiansen & Co AS

Statsautoriserte revisorer

Til generalforsamlingen i

Norske Eventyr AS

UAVHENGIG REVISORS BERETNING

Konklusjon

Vi har revidert Norske Eventyr AS' årsregnskap som viser et overskudd for selskapsregnskapet på kr 253 889 444,- og et overskudd for konsernregnskapet på kr 253 862 875,- og som består av:

- selskapsregnskapet, som består av balanse per 31. desember 2021, resultatregnskap og kontantstrømpoppstilling for regnskapsåret avsluttet per denne datoen og noter, herunder et sammendrag av viktige regnskapsprinsipper, og
- konsernregnskapet som består av balanse per 31. desember 2021, resultatregnskap og kontantstrømpoppstilling for regnskapsåret avsluttet per denne datoen og noter, herunder et sammendrag av viktige regnskapsprinsipper.

Etter vår mening

- oppfyller årsregnskapet gjeldende lovkrav,
- gir selskapsregnskapet et rettviseende bilde av selskapets finansielle stilling per 31. desember 2021 og av dets resultater og kontantstrømmer for regnskapsåret avsluttet per denne datoen i samsvar med regnskapslovens regler og god regnskapsskikk i Norge, og.
- gir konsernregnskapet et rettviseende bilde av konsernets finansielle stilling per 31. desember 2021 og av dets resultater og kontantstrømmer for regnskapsåret avsluttet per denne datoen i samsvar med regnskapslovens regler og god regnskapsskikk i Norge.

Grunnlag for konklusjonen

Vi har gjennomført revisjonen i samsvar med de internasjonale revisjonsstandardene International Standards on Auditing (ISA-ene). Våre oppgaver og plikter i henhold til disse standardene er beskrevet nedenfor under Revisors oppgaver og plikter ved revisjonen av årsregnskapet. Vi er uavhengige av selskapet og konsernet slik det kreves i lov, forskrift og International Code of Ethics for Professional Accountants (inkludert internasjonale uavhengighetsstandarder) utstedt av the International Ethics Standards Board for Accountants (IESBA-reglene), og vi har overholdt våre øvrige etiske forpliktelser i samsvar med disse kravene. Innhentet revisjonsbevis er etter vår vurdering tilstrekkelig og hensiktsmessig som grunnlag for vår konklusjon.

Øvrig informasjon

Styret og daglig leder (ledelsen) er ansvarlige for informasjonen i årsberetningen. Vår konklusjon om årsregnskapet ovenfor dekker ikke informasjonen i årsberetningen.

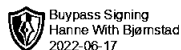
I forbindelse med revisjonen av årsregnskapet er det vår oppgave å lese årsberetningen. Formålet er å vurdere hvorvidt det foreligger vesentlig inkonsistens mellom årsberetningen og årsregnskapet og den kunnskap vi har opparbeidet oss under revisjonen av årsregnskapet, eller hvorvidt informasjon i årsberetningen ellers fremstår som vesentlig feil. Vi har plikt til å rapportere dersom årsberetningen fremstår som vesentlig feil. Vi har ingenting å rapportere i så henseende.

Telefon: +47 66 84 88 40
E-mail: firmapost@stiansen.no
www.stiansen.no

Postadr.: Postboks 174, N-1378 Nesbru
Revisor-/foretaksnr: NO 962 990 746 MVA
Medlemmer av Den norske Revisorforening



AN ASSOCIATION OF
INDEPENDENT ACCOUNTING &
FINANCIAL ADVISORY BUSINESSES



Stiansen & Co AS

Statsautoriserte revisorer

Basert på kunnskapen vi har opparbeidet oss i revisjonen, mener vi at årsberetningen

- er konsistent med årsregnskapet og
- inneholder de opplysninger som skal gis i henhold til gjeldende lovkrav.

Ledelsens ansvar for årsregnskapet

Ledelsen er ansvarlig for å utarbeide årsregnskapet og for at det gir et rettviseende bilde i samsvar med regnskapslovens regler og god regnskapsskikk i Norge. Ledelsen er også ansvarlig for slik intern kontroll som den finner nødvendig for å kunne utarbeide et årsregnskap som ikke inneholder vesentlig feilinformasjon, verken som følge av misligheter eller utilsiktede feil.

Ved utarbeidelsen av årsregnskapet må ledelsen ta standpunkt til selskapets evne til fortsatt drift og opplyse om forhold av betydning for fortsatt drift. Forutsetningen om fortsatt drift skal legges til grunn for årsregnskapet så lenge det ikke er sannsynlig at virksomheten vil bli avvirket.

Revisors oppgaver og plikter ved revisjonen av årsregnskapet

Vårt mål er å oppnå betryggende sikkerhet for at årsregnskapet som helhet ikke inneholder vesentlig feilinformasjon, verken som følge av misligheter eller utilsiktede feil, og å avgi en revisjonsberetning som inneholder vår konklusjon. Betryggende sikkerhet er en høy grad av sikkerhet, men ingen garanti for at en revisjon utført i samsvar med ISA-ene, alltid vil avdekke vesentlig feilinformasjon som eksisterer. Feilinformasjon kan oppstå som følge av misligheter eller utilsiktede feil. Feilinformasjon blir vurdert som vesentlig dersom den enkeltvis eller samlet med rimelighet kan forventes å påvirke økonomiske beslutninger som brukerne foretar basert på årsregnskapet.

For videre beskrivelse av revisors oppgaver og plikter vises det til <https://revisorforeningen.no/revisjonsberetninger>

Nesbru, 17.06.2022

Stiansen & Co AS

Hanne With Bjørnstad

Statsautorisert revisor

(elektronisk signert)

Revisjonsberetning for Norske Eventyr AS – side 2

Telefon: +47 66 84 88 40
E-mail: firmapost@stiansen.no
www.stiansen.no

Postadr.: Postboks 174, N-1378 Nesbru
Revisor-/foretaksnr: NO 962 990 746 MVA
Medlemmer av Den norske Revisorforening



AN ASSOCIATION OF
INDEPENDENT ACCOUNTING &
FINANCIAL ADVISORY BUSINESSES



Årsberetning for 2021 fra styret i

Norske Eventyr as

Virksomhetens art og hvor den drives

Selskapets virksomhet omfatter foredragsvirksomhet, forfattervirksomhet samt investeringer av enhver art. Virksomheten er lokalisert i Oslo.

Konsernet består av morselskapet Norske Eventyr og datterselskapet Norske Eventyr (eiendom) AS.

Selskapet har i 2021 solgt 70 % av datterselskapet Kagge Forlag AS inkludert datterselskapet J M Stenersens Forlag AS og har pr 31.12.2021 en eierandel på 30 %.

Virksomhetsområdet til konsernet er foredragsvirksomhet samt investeringer av enhver art.

Rettvisende oversikt over utvikling og resultat, fortsatt drift

Etter styrets oppfatning gir årsregnskapet en rettvisende oversikt over utvikling og resultat av foretakets virksomhet og dets stilling pr. 31.12.2021. Årsregnskapet for 2021 er satt opp under forutsetning om fortsatt drift. Styret bekrefter at forutsetning om fortsatt drift er til stede. Det har ikke inntrådt forhold etter regnskapsårets utgang som er av betydning ved bedømmelse av selskapets stilling.

Arbeidsmiljø

Selskapet har ingen fast ansatte og følgelig ingen forhold hva angår arbeidsmiljø, sykefravær eller skader/ulykker på arbeidsplassen.

Konsernet har ikke sysselsatte i 2021.

Likestilling

Konsernet har innarbeidet policy som tar sikte på at det ikke forekommer forskjellsbehandling grunnet kjønn.

Ytre miljø

Selskapets virksomhet forurensar ikke det ytre miljø.

Resultat, investeringer, likviditet og finansiering

Omsetning i konsernet var på kr 0,858 mill. i 2021 mot 137,6 mill. i 2020.

Årsresultatet for konsernet er et overskudd på kr 253 862,8 mill. i 2021 mot et overskudd på kr 21 614,0 mill. i 2020.

Konsernets likviditetsbeholdning pr. 31.12.21 var kr 221 600,2 mill., av dette utgjør kr 221 570,2 mill. morselskapet. Konsernets evne til egenfinansiering er god.

Konsernet har ikke langsiktig gjeld. Styret mener den finansielle stilling er god.

Konsernets total kapital var ved utgangen av året kr 239 937,5 mill. mot 136,0 mill. ved utgangen av 2020. Konsernets egenkapital pr 31.12.21 utgjorde 94,8 % av total kapitalen, sammenlignet med 49,7 % året før.



Årsberetning



Styret foreslår at resultatet i Norske Eventyr as, kr 253 889 444, anvendes som følger:

Overført til annen egenkapital kr 253 889 444

Konsernets frie egenkapital utgjør kr 226 051,3 mill pr 31.12.21 mot 65,5 mill. pr 31.12.20.

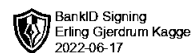
Variasjon av finansielle markedspriser som renter, valuta og kreditt kan defineres som selskapets markedsrisiko. Selskapet vil være utsatt for endringer i rentenivået, men styret anser ikke dette som en vesentlig risiko for selskapets fortsatte virksomhet på grunn av solid egenkapital og relativt tilfredsstillende likviditet. Selskapet er ikke vesentlig eksponert for endringer i valutakurs idet handel med utlandet utgjør en relativt liten andel av varekjøp. Kredittrisikoen anses som lav.

Fremtidig utvikling

Konsernet ønsker å utvikle virksomheten videre over samme mal som tidligere.

Oslo, 17. juni 2022

Erling Kagge
Styrets leder



Årsregnskap 2021

Norske Eventyr AS

Resultatregnskap
Balanse
Noter
Kontantstrøm
Konsernregnskap
Styrets årsberetning
Revisors beretning

Org.nr.: 966 854 014



Norske Eventyr AS					
Resultatregnskap - mor/konsern					
Morselskap			Konsern		
2021	2020	Driftsinntekter og driftskostnader	Note	2021	2020
858 438	905 198	Salgsinntekt	10	858 438	136 719 755
0	45 526	Annen driftsinntekt		0	866 706
858 438	950 725	Sum driftsinntekter		858 438	137 586 461
0	0	Varekostnad		0	47 107 533
0	153 350	Lønnskostnad	3, 4	0	26 498 626
0	0	Avskrivning av driftsmidler	7	0	206 567
2 145 023	42 561	Annen driftskostnad	4	2 171 534	36 339 992
2 145 023	195 911	Sum driftskostnader		2 171 534	110 152 718
-1 286 585	754 813	Driftsresultat		-1 313 096	27 433 742
		Finansinntekter og finanskostnader			
0	11 797 403	Inntekt på investering i datterselskap	5	0	0
39 324 763	0	Inntekt på investering i tilknyttet selskap		39 324 763	0
0	53 587	Renteinntekt fra foretak i samme konsern		0	0
13 202	45 988	Annen renteinntekt		13 202	93 353
217 433 155	223 900	Annen finansinntekt		217 433 155	7 455
0	0	Verdiøkning markedsbaserte omløpsmidler		0	223 900
976 285	0	Nedskrivning av finansielle eiendeler		976 285	0
1 005	5 521	Annen rentekostnad		1 063	8 216
15 250	0	Annen finanskostnad		15 250	18 283
255 778 580	12 115 356	Resultat av finansposter		255 778 522	298 209
254 491 995	12 870 170	Ordinært resultat før skattekostnad		254 465 426	27 731 951
602 551	186 751	Skattekostnad på ordinært resultat	6	602 551	6 117 926
253 889 444	12 683 419	Ordinært resultat		253 862 875	21 614 025
253 889 444	12 683 419	Årets resultat		253 862 875	21 614 025
0	0	Minoritetens andel		0	350 372
253 889 444	12 683 419	Majoritetens andel		253 862 875	21 263 653
		Overføringer			
253 889 444	12 683 419	Avsatt til annen egenkapital			
253 889 444	12 683 419	Sum disponert			



Norske Eventyr AS					
Balanse - mor/konsern					
Morselskap			Konsern		
2021	2020	Eiendeler	Note	2021	2020
		Anleggsmidler			
		Immaterielle eiendeler			
0	0	Konsesjoner, patenter o.l.	7	0	960 311
0	0	Utsatt skattefordel	6	0	1 080 279
<u>0</u>	<u>0</u>	Sum immaterielle eiendeler		<u>0</u>	<u>2 040 590</u>
		Varige driftsmidler			
0	0	Tomter, bygninger o.a. fast eiendom	7	12 316 874	12 316 874
10 300	10 300	Driftsløsøre, inventar o.a. utstyr	7	10 300	212 300
<u>10 300</u>	<u>10 300</u>	Sum varige driftsmidler		<u>12 327 174</u>	<u>12 529 174</u>
		Finansielle anleggsmidler			
40 000	5 319 514	Investeringer i datterselskap	5	0	0
12 468 988	12 437 844	Lån til foretak i samme konsern	5	0	0
3 706 339	0	Investeringer i tilknyttet selskap		3 706 339	0
<u>16 215 327</u>	<u>17 757 358</u>	Sum finansielle anleggsmidler		<u>3 706 339</u>	<u>0</u>
<u>16 225 627</u>	<u>17 767 658</u>	Sum anleggsmidler		<u>16 033 513</u>	<u>14 569 764</u>
		Omløpsmidler			
0	0	Lager av varer og annen beholdning	12	0	6 959 026
		Fordringer			
1 090 117	1 208 285	Kundefordringer	2	1 090 117	67 088 656
1 176	1 920 052	Andre fordringer	2, 5	1 176	1 501 283
<u>1 091 293</u>	<u>3 128 337</u>	Sum fordringer		<u>1 091 293</u>	<u>68 589 939</u>
		Investeringer			
1 212 500	786 746	Markedsbaserte aksjer		1 212 500	786 746
<u>1 212 500</u>	<u>786 746</u>	Sum investeringer		<u>1 212 500</u>	<u>786 746</u>
221 570 219	2 367 607	Bankinnskudd, kontanter o.l.	9	221 600 219	45 078 469
<u>223 874 011</u>	<u>6 282 690</u>	Sum omløpsmidler		<u>223 904 011</u>	<u>121 414 180</u>
<u>240 099 638</u>	<u>24 050 348</u>	Sum eiendeler		<u>239 937 524</u>	<u>135 983 943</u>



Norske Eventyr AS					
Balanse - mor/konsern					
Morselskap			Konsern		
2021	2020		Note	2021	2020
		Egenkapital og gjeld			
		Innskutt egenkapital			
200 000	200 000	Aksjekapital	1	200 000	200 000
1 098 355	1 098 355	Overkurs		1 098 355	1 098 355
<u>1 298 355</u>	<u>1 298 355</u>	Sum innskutt egenkapital		<u>1 298 355</u>	<u>1 298 355</u>
		Opptjent egenkapital			
226 226 291	22 336 847	Annen egenkapital		226 051 365	65 458 193
0	0	Minoritetsinteresser		0	833 738
<u>226 226 291</u>	<u>22 336 847</u>	Sum opptjent egenkapital		<u>226 051 365</u>	<u>66 291 931</u>
<u>227 524 646</u>	<u>23 635 202</u>	Sum egenkapital	8	<u>227 349 720</u>	<u>67 590 287</u>
		Gjeld			
		Kortsiktig gjeld			
866 543	1 180	Leverandørgjeld		879 355	3 573 259
602 551	186 751	Betalbar skatt	6	602 551	6 323 357
0	90 129	Skyldig offentlige avgifter		0	12 819 350
11 105 899	137 086	Annen kortsiktig gjeld		11 105 898	45 677 691
<u>12 574 992</u>	<u>415 146</u>	Sum kortsiktig gjeld		<u>12 587 804</u>	<u>68 393 657</u>
<u>12 574 992</u>	<u>415 146</u>	Sum gjeld		<u>12 587 804</u>	<u>68 393 657</u>
<u>240 099 638</u>	<u>24 050 348</u>	Sum egenkapital og gjeld		<u>239 937 524</u>	<u>135 983 943</u>

Oslo, 17.06.2022
Styret i Norske Eventyr AS

Erling Kagge
styreleder

Norske Eventyr AS Side 2



Konsernet Norske Eventyr AS

Noter til regnskapet for 2021

Regnskapsprinsipper

Årsregnskapet er satt opp i samsvar med regnskapsloven og god regnskapskikk.

Konsolideringsprinsipper

Konsernet omfatter morselskapet Norske Eventyr AS samt datterselskapet Norske Eventyr (eiendom) AS 100 %.

Datterselskapet konsolideres etter oppkjøpsmetoden. Konsernregnskapet utarbeides etter ensartede prinsipper, ved at datterselskapet følger de samme regnskapsprinsipper som morselskapet. Interne transaksjoner, fordringer og gjeld er eliminert.

Der ikke annet er nevnt, gjelder notene for selskapsregnskapet også for konsernet.

Datterselskapet Kagge Forlag as og datterdatterselskapet J M Stenersens Forlag AS er solgt i 2021. Regnskapstallene for 2020 er av den grunn ikke direkte sammenlignbare.

Driftsinntekter

Inntektsføring ved salg av varer skjer på leveringstidspunktet. Tjenester inntektsføres etterhvert som de leveres.

Omløpsmidler/Kortsiktig gjeld

Omløpsmidler og kortsiktig gjeld omfatter normalt poster som forfaller til betaling innen ett år etter balansedagen, samt poster som knytter seg til varekretsløpet. Omløpsmidler vurderes til laveste verdi av anskaffelseskost og antatt virkelig verdi.

Anleggsmidler/langsiktig gjeld

Anleggsmidler omfatter eiendeler bestemt til varig eie og bruk. Anleggsmidler er vurdert til anskaffelseskost. Varige driftsmidler balanseføres og avskrives over driftsmidlets økonomiske levetid.

Fordringer

Kundefordringer og andre fordringer er oppført i balansen til pålydende etter fradrag for avsetning til forventet tap. Avsetning til tap gjøres på grunnlag av individuelle vurderinger av de enkelte fordringene. I tillegg gjøres det for øvrige kundefordringer en uspesifisert avsetning for å dekke antatt tap.

Skatt

Skattekostnaden i resultatregnskapet omfatter både periodens betalbare skatt, og endring i utsatt skatt. Utsatt skatt er beregnet med 22 % på grunnlag av de midlertidige forskjeller som eksisterer mellom regnskapsmessige og skattemessige verdier, samt ligningsmessig under-skudd til fremføring ved utgangen av regnskapsåret. Skatteøkende og skattereduserende midlertidige forskjeller som reverserer eller kan reversere i samme periode er utlignet og nettoført.

Konsernet Norske Eventyr AS



Konsernet Norske Eventyr AS

Noter til regnskapet for 2021

Aksjer i datterselskap

Investeringer i datterselskap er vurdert etter kostmetoden.

Varer

Varer er verdsatt til laveste av anskaffelseskost etter FIFO- prinsippet og virkelig verdi.

Kontantstrømoppstilling

Kontantstrømoppstillingen er utarbeidet etter indirekte metode. Kontanter og kontantekvivalenter omfatter kontanter, bankinnskudd og andre kortsiktige likvide plasseringer.

Note 1 Antall aksjer, aksjeeiere m.v

Mor

Aksjekapital	Antall	Pålydende	Bokført
Ordinære aksjer	1	200 000	200 000

Aksjonærer

		Aksjer	Eierandel
Erling Kagge	Styrets leder	1	100 %

Note 2 Fordringer og gjeld

Mor

Fordringer med forfall senere enn et år	kr 0
---	------

Note 3 Lønnskostnader

Mor

Lønnskostnader	2021	2020
Lønn	0	134 400
Arbeidsgiveravgift	0	18 950
Pensjonskostnader	0	0
Andre lønnsrelaterte ytelser	0	0
Sum	0	153 350

Konsern

Lønnskostnader	2021	2020
Lønn	1	21 954 109
Arbeidsgiveravgift	0	3 063 573
Pensjonskostnader	0	1 092 874
Andre lønnsrelaterte ytelser	0	388 070
Sum	1	26 498 626

Konsernet har i 2021 sysselsatt 0 årsverk mot 24,0 i 2020.

I konsernet er det etablert pensjonsordning som tilfredsstillt kravene i lov om obligatorisk tjenestepensjon.

Konsernet Norske Eventyr AS

**Konsernet Norske Eventyr AS**

Noter til regnskapet for 2021

Note 4 Ytelser/godtgjørelser til daglig leder, styret og revisor**Ytelser til ledende personer i mor**

	Daglig leder	Styret
Lønn, honorar	0	0
Pensjonsutgifter	0	0
Annen godtgjørelse	0	0

Revisor

Kostnadsført revisjonshonorar i 2021 utgjorde i mor kr 67 469 og kr 87 457 i konsernet.

Honoraret fordeler seg som følger:

	Mor	Konsern
Revisor, revisjon	22 769	35 582
Revisor, andre tjenester	44 700	51 875

Note 5 Datterselskaper/tilknyttede selskap**Mor**

	Eierandel	Forr.kontor	Bokført verdi	Andel resultat	Andel egenkapital
Datterselskap					31.12.21
Norske Eventyr (eiendom) AS	100 %	Oslo	40 000	-26 569	-134 926
Tilknyttet selskap					
Kagge Forlag AS	30 %	Oslo	3 706 339	3 314 495	6 525 964

Det er ikke stillet garantier eller andre sikkerhetsstillelser til fordel for datterselskap.

Mellomværende med konsernselskaper:

	2021	2020
Fordringer	12 468 988	12 430 428

Note 6 Skatter

	Mor		Konsern	
Årets skattekostnad fordeler seg på:	2021	2020	2021	2020
Betalbar skatt	602 551	186 751	602 551	6 323 357
Endring i utsatt skatt	0	0	0	-205 431
Sum skattekostnad	602 551	186 751	602 551	6 117 926

Beregning av årets skattegrunnlag:

Resultat før skattekostnad	254 491 995	12 870 170	254 465 427	27 731 951
Permanente forskjeller	-251 753 127	-12 021 303	-251 753 127	51 995
Endring i midlertidige forskjeller	0	0	0	933 781
Skattemessig fremførbart underskudd	0	0	26 569	24 804
Årets skattegrunnlag	2 738 868	848 867	2 738 869	28 742 531
Betalbar skatt, 22 %	602 551	186 751	602 551	6 323 358

Konsernet Norske Eventyr AS



Konsernet Norske Eventyr AS				
Noter til regnskapet for 2021				
note 6 forts	Mor		Konsern	
Oversikt over midlertidige forskjeller:	2021	2020	2021	2020
Varige driftsmidler	0	0	0	-135 746
Varebeholdning			0	-4 874 184
Fordringer			0	99 568
Fremførbart underskudd	0	0	-176 592	-150 023
Ikke utlignet forskjell			176 592	150 023
Sum grunnlag utsatt skatt	0	0	0	-4 910 362
22 % utsatt skatt/ - skattefordel	0	0	1	-1 080 279
Forklaring til hvorfor årets skattekostnad ikke utgjør 22 % av resultat før skatt:				
22 % skatt av resultat før skatt	55 988 239	2 831 437	55 982 395	6 101 030
Permanente forskjeller, 22 % *)	-55 385 688	-2 644 687	-55 385 688	11 439
Ikke oppført utsatt skattefordel			5 845	5 457
Beregnet skattekostnad	602 551	186 751	602 552	6 117 926
*) Inkluderer: ikke fradragsberettigede kostnader, som feks representasjon.				
Note 7 Varige driftsmidler				
Mor	Kunst		Sum	
Anskaffelseskost 01.01.	10 300	10 300		
Akkumulerte avskrivninger 31.12.				0
Bokført verdi 31.12.	10 300	10 300		
Årets ordinære avskrivninger	0			
Konsern	Tomt	Kunst	Sum	
Anskaffelseskost 01.01.	12 316 874	10 300	12 327 174	
Tilgang i året	0	0	0	
Avgang i året			0	
Anskaffelseskost 31.12.	12 316 874	10 300	12 327 174	
Akkumulerte avskrivninger 31.12.		0	0	
Balansført verdi 31.12.	12 316 874	10 300	12 327 174	
Årets ordinære avskrivninger	0	0	0	
Konsernet Norske Eventyr AS				

**Konsernet Norske Eventyr AS**

Noter til regnskapet for 2021

Note 8 Egenkapital

Mor	Aksje-kapital	Overkurs	Annen egenkapital	Sum
Egenkapital 31.12.20	200 000	1 098 355	22 336 847	23 635 202
Årets resultat			253 889 444	253 889 444
Tilleggsutbytte			-50 000 000	-50 000 000
Egenkapital 31.12.21	200 000	1 098 355	226 226 291	227 524 646

Konsern	Aksje-kapital	Overkurs-fond	Annen egenkapital	Minoritet-ens andel	Sum
Egenkapital 31.12.20	200 000	1 098 355	65 458 193	833 738	67 590 285
Årets resultat			253 862 875	0	253 862 876
Avsatt utbytte			0	0	0
Tilleggsutbytte			-50 000 000	0	-50 000 000
Endringer konsern			-43 269 703	-833 738	-44 103 441
Egenkapital 31.12.21	200 000	1 098 355	226 051 365	0	227 349 720

Note 9 Bankinnskudd

Bundne skattetrekkmidler utgjør kr	29 770
Depositumskonto husleie utgjør kr	0

Note 10 Salgsinntekter

Pr virksomhetsområde	2021	2020
Forlagsvirksomhet	0	136 719 755
Andre salgs- og driftsinntekter	858 438	866 706
Sum inntekter	858 438	137 586 461

Geografisk fordeling

Norge	858 438	136 719 755
Andre land	0	866 706
Sum	858 438	137 586 461

Konsernet Norske Eventyr AS



Konsernet Norske Eventyr AS

Noter til regnskapet for 2021

Note 11 Finansiell markedsrisiko

Konsern

Selskapet benytter seg ikke av finansielle instrumenter i forbindelse med styringen av finansiell risiko.

Renterisiko

Selskapet har ikke ekstern rentebærende gjeld.

Valutarisiko

Utvikling i valutakurser innebærer både direkte og indirekte en økonomisk risiko for selskapet. Det er ikke inngått avtaler som reduserer denne risikoen pr 31.12.2021.

Note 12 Varer

Konsern

	2021	2020
Lager av ferdigvarer	0	11 833 210
Lager av varer under tilvirkning	0	2 601 157
Ukurans	0	-4 874 184
Sum	0	9 560 183



Konsernet Norske Eventyr AS					
Kontantstrømoppstilling					
Morselskap			Konsern		
2021	2020		2021	2020	
254 491 995	12 870 170	Likvider tilført / brukt på virksomheten:	254 465 426	27 731 951	
-186 751	-198 500	Resultat før skatt	-6 323 357	-3 668 161	
0	0	Betalbar skatt	0	206 567	
		Ordinære avskrivninger	0	0	
		Gevinst ved salg av driftsmidler	0	0	
		Endring i varer, kundefordringer og leverandørgjeld	70 263 660	-21 990 604	
983 531	653 711	Endring i andre tidsavgrensningsposter	-46 379 756	12 529 723	
12 766 415	-630 708	Netto likviditetsendring fra virksomheten	272 025 973	14 809 476	
268 055 190	12 694 672				
		Likvider tilført / brukt på investeringer:			
		Investeringer i varige driftsmidler	0	-995 878	
		Salg av varige driftsmidler (salgssum)	0	0	
1 147 421	-786 746	Endring i andre investeringer	-425 754	-786 746	
1 147 421	-786 746	Netto likviditetsendring fra investeringer	-425 754	-1 782 624	
		Likvider tilført / brukt på finansiering:			
0	0	Opptak av ny gjeld (kortsiktig og langsiktig)	0	0	
		Nedbetaling av gammel gjeld	0	0	
-50 000 000	-9 880 000	Utbytte (utbetalt)	-50 000 000	-10 082 597	
-50 000 000	-9 880 000	Netto likviditetsendring fra finansiering	-50 000 000	-10 082 597	
219 202 612	2 027 926	Netto endring i likvider i året	221 600 219	2 944 255	
2 367 607	339 681	Kontanter og bankinnskudd per 01.01	45 078 469	42 134 214	
221 570 219	2 367 607	Kontanter og bankinnskudd per 31.12	266 678 688	45 078 469	

Konsernet Norske Eventyr AS