



## ÅRSREGNSKAPET FOR REGNSKAPSÅRET 2016 - GENERELL INFORMASJON

### Enheten

|                      |                         |
|----------------------|-------------------------|
| Organisasjonsnummer: | 897 038 862             |
| Organisasjonsform:   | Aksjeselskap            |
| Foretaksnavn:        | HEK AS                  |
| Forretningsadresse:  | Moøya 33<br>7290 STØREN |

### Regnskapsår

|                         |                         |
|-------------------------|-------------------------|
| Årsregnskapets periode: | 01.01.2016 - 31.12.2016 |
|-------------------------|-------------------------|

### Konsern

|                           |     |
|---------------------------|-----|
| Morselskap i konsern:     | Ja  |
| Konsernregnskap lagt ved: | Nei |

### Regnskapsregler

|                                                            |                                    |
|------------------------------------------------------------|------------------------------------|
| Regler for små foretak benyttet:                           | Ja                                 |
| Benyttet ved utarbeidelsen av årsregnskapet til selskapet: | Regnskapslovens alminnelige regler |

### Årsregnskapet fastsatt av kompetent organ

|                                          |              |
|------------------------------------------|--------------|
| Bekreftet av representant for selskapet: | Roar Aarhaug |
| Dato for fastsettelse av årsregnskapet:  | 30.06.2017   |

### Grunnlag for avgivelse

År 2016: Årsregnskapet er elektronisk innlevert  
År 2015: Tall er hentet fra elektronisk innlevert årsregnskap fra 2016

*Det er ikke krav til at årsregnskapet m.v. som sendes til Regnskapsregisteret er undertegnet. Kontrollen på at dette er utført ligger hos revisor/enhetens øverste organ. Sikkerheten ivaretas ved at innsender har rolle/rettighet for innsending av årsregnskapet via Altinn, og ved at det bekreftes at årsregnskapet er fastsatt av kompetent organ.*

Brønnøysundregistrene, 08.10.2019



## Resultatregnskap

| Beløp i: NOK                                                 | Note | 2016              | 2015               |
|--------------------------------------------------------------|------|-------------------|--------------------|
| <b>RESULTATREGNSKAP</b>                                      |      |                   |                    |
| <b>Inntekter</b>                                             |      |                   |                    |
| Salgsinntekt                                                 |      | 15 993 536        | 11 502 804         |
| <b>Sum inntekter</b>                                         |      | <b>15 993 536</b> | <b>11 502 804</b>  |
| <b>Kostnader</b>                                             |      |                   |                    |
| Varekostnad                                                  |      | 201 374           | 211 394            |
| Lønnskostnad                                                 | 3, 7 | 12 627 157        | 8 968 906          |
| Avskrivning på varige driftsmidler og immaterielle eiendeler | 4    | 68 342            | 67 728             |
| Annen driftskostnad                                          | 3    | 3 190 863         | 3 488 265          |
| <b>Sum kostnader</b>                                         |      | <b>16 087 737</b> | <b>12 736 292</b>  |
| <b>Driftsresultat</b>                                        |      | <b>-94 201</b>    | <b>-1 233 488</b>  |
| <b>Finansinntekter og finanskostnader</b>                    |      |                   |                    |
| Inntekt på investering i datterselskap og tilknyttet selskap |      | 580 863           | 24 235             |
| Annen renteinntekt                                           |      | 1 769 187         | 1 786 597          |
| <b>Sum finansinntekter</b>                                   |      | <b>2 350 050</b>  | <b>1 810 832</b>   |
| Nedskrivning av finansielle eiendeler                        |      |                   | 15 000 000         |
| Annen rentekostnad                                           |      | 993 518           | 1 431 219          |
| Annen finanskostnad                                          |      | 3 589 580         | 40 228             |
| <b>Sum finanskostnader</b>                                   |      | <b>4 583 098</b>  | <b>16 471 447</b>  |
| <b>Netto finans</b>                                          |      | <b>-2 233 048</b> | <b>-14 660 615</b> |
| <b>Ordinært resultat før skattekostnad</b>                   |      | <b>-2 327 249</b> | <b>-15 894 103</b> |
| Skattekostnad på ordinært resultat                           | 5    | 297 746           | -210 339           |
| <b>Ordinært resultat etter skattekostnad</b>                 |      | <b>-2 624 995</b> | <b>-15 683 764</b> |
| <b>Årsresultat</b>                                           |      | <b>-2 624 995</b> | <b>-15 683 764</b> |
| <b>Årsresultat etter minoritetsinteresser</b>                |      | <b>-2 624 995</b> | <b>-15 683 764</b> |
| <b>Totalresultat</b>                                         |      | <b>-2 624 995</b> | <b>-15 683 764</b> |



## Resultatregnskap

| <b>Beløp i: NOK</b>                      | <b>Note</b> | <b>2016</b>       | <b>2015</b>        |
|------------------------------------------|-------------|-------------------|--------------------|
| <b>Overføringer og disponeringer</b>     |             |                   |                    |
| Udekket tap                              | 1           | -2 624 995        | -13 919 132        |
| Overføringer til/fra annen egenkapital   | 1           |                   | -1 764 633         |
| <b>Sum overføringer og disponeringer</b> |             | <b>-2 624 995</b> | <b>-15 683 764</b> |



## Balanse

| Beløp i: NOK                                                | Note  | 2016              | 2015              |
|-------------------------------------------------------------|-------|-------------------|-------------------|
| <b>BALANSE - EIENDELER</b>                                  |       |                   |                   |
| <b>Anleggsmidler</b>                                        |       |                   |                   |
| <b>Immaterielle eiendeler</b>                               |       |                   |                   |
| Utsatt skattefordel                                         | 5     | 90 387            | 388 133           |
| <b>Sum immaterielle eiendeler</b>                           |       | <b>90 387</b>     | <b>388 133</b>    |
| <b>Varige driftsmidler</b>                                  |       |                   |                   |
| Maskiner og anlegg                                          | 4     |                   |                   |
| Driftsløsøre, inventar, verktøy, kontormaskiner og lignende | 4, 10 | 97 723            | 143 527           |
| <b>Sum varige driftsmidler</b>                              |       | <b>97 723</b>     | <b>143 527</b>    |
| <b>Finansielle anleggsmidler</b>                            |       |                   |                   |
| Investering i datterselskap                                 | 2, 10 | 28 614 000        | 11 110 000        |
| Investeringer i tilknyttet selskap                          | 2     | 150 000           | 1 015 000         |
| <b>Sum finansielle anleggsmidler</b>                        |       | <b>28 764 000</b> | <b>12 125 000</b> |
| <b>Sum anleggsmidler</b>                                    |       | <b>28 952 110</b> | <b>12 656 660</b> |
| <b>Omløpsmidler</b>                                         |       |                   |                   |
| <b>Varer</b>                                                |       |                   |                   |
| <b>Fordringer</b>                                           |       |                   |                   |
| Kundefordringer                                             | 8, 10 | 3 939 601         | 2 047 544         |
| Andre fordringer                                            | 8     | 2 730 891         | 15 666 889        |
| <b>Sum fordringer</b>                                       |       | <b>6 670 492</b>  | <b>17 714 433</b> |
| <b>Bankinnskudd, kontanter og lignende</b>                  |       |                   |                   |
| Bankinnskudd, kontanter og lignende                         | 9     | 790 184           | 657 616           |
| <b>Sum bankinnskudd, kontanter og lignende</b>              |       | <b>790 184</b>    | <b>657 616</b>    |
| <b>Sum omløpsmidler</b>                                     |       | <b>7 460 676</b>  | <b>18 372 048</b> |
| <b>SUM EIENDELER</b>                                        |       | <b>36 412 786</b> | <b>31 028 708</b> |

## BALANSE - EGENKAPITAL OG GJELD



## Balanse

| Beløp i: NOK                      | Note | 2016               | 2015               |
|-----------------------------------|------|--------------------|--------------------|
| <b>Egenkapital</b>                |      |                    |                    |
| <b>Innskutt egenkapital</b>       |      |                    |                    |
| Selskapskapital                   | 1    | 200 000            | 200 000            |
| Overkurs                          | 1    | 23 180             | 23 180             |
| Annen innskutt egenkapital        | 1    | 16 750 000         | 15 000 000         |
| <b>Sum innskutt egenkapital</b>   |      | <b>16 973 180</b>  | <b>15 223 180</b>  |
| <b>Opptjent egenkapital</b>       |      |                    |                    |
| Annen egenkapital                 | 1    |                    |                    |
| Udekket tap                       | 1    | 16 544 127         | 13 919 132         |
| <b>Sum opptjent egenkapital</b>   |      | <b>-16 544 127</b> | <b>-13 919 132</b> |
| <b>Sum egenkapital</b>            |      | <b>429 053</b>     | <b>1 304 048</b>   |
| <b>Gjeld</b>                      |      |                    |                    |
| <b>Langsiktig gjeld</b>           |      |                    |                    |
| Utsatt skatt                      | 5    |                    |                    |
| <b>Annen langsiktig gjeld</b>     |      |                    |                    |
| Gjeld til kredittinstitusjoner    |      | 79 692             | 135 946            |
| Øvrig langsiktig gjeld            |      |                    | 11 856 000         |
| <b>Sum annen langsiktig gjeld</b> |      | <b>79 692</b>      | <b>11 991 946</b>  |
| <b>Sum langsiktig gjeld</b>       |      | <b>79 692</b>      | <b>11 991 946</b>  |
| <b>Kortsiktig gjeld</b>           |      |                    |                    |
| Gjeld til kredittinstitusjoner    | 10   |                    | 14 898 506         |
| Leverandørgjeld                   | 8    | 483 728            | 352 970            |
| Betalbar skatt                    | 5    |                    |                    |
| Skyldige offentlige avgifter      |      | 2 665 969          | 1 582 793          |
| Annen kortsiktig gjeld            | 8    | 32 754 344         | 898 445            |
| <b>Sum kortsiktig gjeld</b>       |      | <b>35 904 041</b>  | <b>17 732 714</b>  |
| <b>Sum gjeld</b>                  |      | <b>35 983 733</b>  | <b>29 724 660</b>  |
| <b>SUM EGENKAPITAL OG GJELD</b>   |      | <b>36 412 786</b>  | <b>31 028 708</b>  |



| <b>Resultatregnskap</b>                         |             |                   |                    |
|-------------------------------------------------|-------------|-------------------|--------------------|
| Hugaas Entreprenør Konsern AS                   |             |                   |                    |
| <b>Driftsinntekter og driftskostnader</b>       | <b>Note</b> | <b>2016</b>       | <b>2015</b>        |
| Salgsinntekt                                    |             | 15 993 536        | 11 502 804         |
| Sum driftsinntekter                             |             | <u>15 993 536</u> | <u>11 502 804</u>  |
| Varekostnad                                     |             | 201 374           | 211 394            |
| Lønnskostnad                                    | 3, 7        | 12 627 157        | 8 968 906          |
| Avskrivning av driftsmidler                     | 4           | 68 342            | 67 728             |
| Annen driftskostnad                             | 3           | 3 190 863         | 3 488 265          |
| Sum driftskostnader                             |             | <u>16 087 737</u> | <u>12 736 292</u>  |
| Driftsresultat                                  |             | <u>-94 201</u>    | <u>-1 233 488</u>  |
| <b>Finansinntekter og finanskostnader</b>       |             |                   |                    |
| Inntekt på investering i datterselskap          |             | 580 863           | 24 235             |
| Annen renteinntekt                              |             | 1 769 187         | 1 786 597          |
| Nedskrivning av andre finansielle anleggsmidler |             | 0                 | 15 000 000         |
| Annen rentekostnad                              |             | 993 518           | 1 431 219          |
| Annen finanskostnad                             |             | 3 589 580         | 40 228             |
| Resultat av finansposter                        |             | <u>-2 233 048</u> | <u>-14 660 615</u> |
| Ordinært resultat før skattekostnad             |             | <u>-2 327 249</u> | <u>-15 894 103</u> |
| Skattekostnad på ordinært resultat              | 5           | 297 746           | -210 339           |
| Ordinært resultat                               |             | <u>-2 624 995</u> | <u>-15 683 764</u> |
| Årsoverskudd                                    |             | <u>-2 624 995</u> | <u>-15 683 764</u> |
| <b>Overføringer</b>                             |             |                   |                    |
| Overført til udekket tap                        | 1           | 2 624 995         | 13 919 132         |
| Overført fra annen egenkapital                  |             | 0                 | 1 764 633          |
| Sum overføringer                                |             | <u>-2 624 995</u> | <u>-15 683 764</u> |

**Balanse per 31.12**

## Hugaas Entreprenør Konsern AS

| <b>Eiendeler</b>                   | <b>Note</b> | <b>2016</b>       | <b>2015</b>       |
|------------------------------------|-------------|-------------------|-------------------|
| <b>Anleggsmidler</b>               |             |                   |                   |
| Utsatt skattefordel                | 5           | 90 387            | 388 133           |
| Sum immaterielle eiendeler         |             | <u>90 387</u>     | <u>388 133</u>    |
| <b>Varige driftsmidler</b>         |             |                   |                   |
| Biler                              | 4, 10       | 97 723            | 143 527           |
| Sum varige driftsmidler            |             | <u>97 723</u>     | <u>143 527</u>    |
| <b>Finansielle anleggsmidler</b>   |             |                   |                   |
| Investeringer i datterselskap      | 2, 10       | 28 614 000        | 11 110 000        |
| Investeringer i tilknyttet selskap | 2           | 150 000           | 1 015 000         |
| Sum finansielle anleggsmidler      |             | <u>28 764 000</u> | <u>12 125 000</u> |
| Sum anleggsmidler                  |             | <u>28 952 110</u> | <u>12 656 660</u> |
| <b>Omløpsmidler</b>                |             |                   |                   |
| <b>Fordringer</b>                  |             |                   |                   |
| Kundefordringer                    | 8, 10       | 3 939 601         | 2 047 544         |
| Andre kortsiktige fordringer       | 8           | 2 730 891         | 15 666 889        |
| Sum fordringer                     |             | <u>6 670 492</u>  | <u>17 714 433</u> |
| Bankinnskudd, kontanter o.l.       | 9           | 790 184           | 657 616           |
| Sum omløpsmidler                   |             | <u>7 460 676</u>  | <u>18 372 048</u> |
| Sum eiendeler                      |             | <u>36 412 786</u> | <u>31 028 708</u> |

**Balanse per 31.12**

## Hugaas Entreprenør Konsern AS

| <b>Egenkapital og gjeld</b>    | <b>Note</b> | <b>2016</b>        | <b>2015</b>        |
|--------------------------------|-------------|--------------------|--------------------|
| <b>Innskutt egenkapital</b>    |             |                    |                    |
| Aksjekapital                   | 1           | 200 000            | 200 000            |
| Overkurs                       | 1           | 23 180             | 23 180             |
| Annen innskutt egenkapital     | 1           | 16 750 000         | 15 000 000         |
| Sum innskutt egenkapital       |             | <u>16 973 180</u>  | <u>15 223 180</u>  |
| <b>Opptjent egenkapital</b>    |             |                    |                    |
| Udekket tap                    | 1           | -16 544 127        | -13 919 132        |
| Sum opptjent egenkapital       |             | <u>-16 544 127</u> | <u>-13 919 132</u> |
| Sum egenkapital                |             | <u>429 053</u>     | <u>1 304 048</u>   |
| <b>Gjeld</b>                   |             |                    |                    |
| <b>Annen langsiktig gjeld</b>  |             |                    |                    |
| Gjeld til kredittinstitusjoner |             | 79 692             | 135 946            |
| Øvrig langsiktig gjeld         |             | 0                  | 11 856 000         |
| Sum annen langsiktig gjeld     |             | <u>79 692</u>      | <u>11 991 946</u>  |
| <b>Kortsiktig gjeld</b>        |             |                    |                    |
| Gjeld til kredittinstitusjoner | 10          | 0                  | 14 898 506         |
| Leverandørgjeld                | 8           | 483 728            | 352 970            |
| Skyldig offentlige avgifter    |             | 2 665 969          | 1 582 793          |
| Annen kortsiktig gjeld         | 8           | 32 754 344         | 898 445            |
| Sum kortsiktig gjeld           |             | <u>35 904 041</u>  | <u>17 732 714</u>  |
| Sum gjeld                      |             | <u>35 983 733</u>  | <u>29 724 660</u>  |
| Sum egenkapital og gjeld       |             | <u>36 412 786</u>  | <u>31 028 708</u>  |

Støren, 30.06.2017

Styret i Hugaas Entreprenør Konsern AS

Roar Aarhaug  
Styreleder/ daglig leder

Hermod Holte Fledsberg  
styremedlem

Frank Robert Hanshus  
styremedlem



## **Hugaas Entreprenør Konsern AS**

### **Årsregnskap 2016**



## Hugaas Entreprenør Konsern AS

### ÅRSBERETNING 2016

#### Virksomhetens art og hvor den drives

Hugaas Entreprenør Konsern AS er morselskapet i Hugaas Entreprenør konsern. Selskapet er lokalisert på Støren i Midtre Gauldal kommune. Virksomheten består av å være et holding- og managementselskapet for datterselskapene. Hugaas Entreprenør konsernet består foruten morselskapet av datterselskapene Hugaas Entreprenør AS, Farmprodukter AS og Støren Stål Eiendom AS.

#### Rettvisende oversikt over utvikling og resultat

Selskapet omsatte i 2016 for 15,9 MNOK mot 11,5 MNOK i 2015. Årsresultatet for 2016 ble -2,6 MNOK mot -15,7 MNOK i 2015. Underskuddet i 2016 skyldes realiserte tap ved salg av aksjer. Styret mener at årsregnskapet gir et rettvisende bilde av selskapets eiendeler og gjeld, finansielle stilling og resultat.

#### Forsknings- og utviklingsaktiviteter

Det er ikke gjennomført forsknings- eller utviklingsaktiviteter i 2016.

#### Fortsatt drift

Årsregnskapet for 2016 er satt opp under forutsetning av fortsatt drift. Det bekreftes herved at forutsetningen om fortsatt drift er til stede.

#### Arbeidsmiljø

Selskapet har 20 ansatte. Sykefraværet var på 5,4 % totalt for Hugaasgruppen konsern. Det har ikke vært arbeidsulykker. Arbeidsmiljøet anses å være bra.

#### Likestilling

Det er ansatt en kvinne i selskapet. Styret består av tre menn. Styret har ut fra en vurdering av antall ansatte og stillingskategorier ikke funnet det nødvendig å iverksette spesielle tiltak med hensyn til likestilling.

#### Ytre miljø


Bedriften forurensrer ikke det ytre miljø.


#### Disponering av resultat


Virksomheten har for 2016 hatt underskudd på kr 2 624 995 som disponeres slik:

|                          |    |           |
|--------------------------|----|-----------|
| Overført til udekket tap | kr | 2 624 995 |
| Sum disponert            | kr | 2 624 995 |

Støren, 30. juni 2017

  
Roar Aarhaug  
Styrets leder/ daglig leder

  
Hermod Fledsberg  
styremedlem

  
Frank Robert Hanshus  
Styremedlem



| <b>Resultatregnskap</b>                         |             |                   |                    |
|-------------------------------------------------|-------------|-------------------|--------------------|
| Hugaas Entreprenør Konsern AS                   |             |                   |                    |
| <b>Driftsinntekter og driftskostnader</b>       | <b>Note</b> | <b>2016</b>       | <b>2015</b>        |
| Salgsinntekt                                    |             | 15 993 536        | 11 502 804         |
| Sum driftsinntekter                             |             | <u>15 993 536</u> | <u>11 502 804</u>  |
| Varekostnad                                     |             | 201 374           | 211 394            |
| Lønnskostnad                                    | 3, 7        | 12 627 157        | 8 968 906          |
| Avskrivning av driftsmidler                     | 4           | 68 342            | 67 728             |
| Annen driftskostnad                             | 3           | 3 190 863         | 3 488 265          |
| Sum driftskostnader                             |             | <u>16 087 737</u> | <u>12 736 292</u>  |
| Driftsresultat                                  |             | <u>-94 201</u>    | <u>-1 233 488</u>  |
| <b>Finansinntekter og finanskostnader</b>       |             |                   |                    |
| Inntekt på investering i datterselskap          |             | 580 863           | 24 235             |
| Annen renteinntekt                              |             | 1 769 187         | 1 786 597          |
| Nedskrivning av andre finansielle anleggsmidler |             | 0                 | 15 000 000         |
| Annen rentekostnad                              |             | 993 518           | 1 431 219          |
| Annen finanskostnad                             |             | 3 589 580         | 40 228             |
| Resultat av finansposter                        |             | <u>-2 233 048</u> | <u>-14 660 615</u> |
| Ordinært resultat før skattekostnad             |             | <u>-2 327 249</u> | <u>-15 894 103</u> |
| Skattekostnad på ordinært resultat              | 5           | 297 746           | -210 339           |
| Ordinært resultat                               |             | <u>-2 624 995</u> | <u>-15 683 764</u> |
| Årsoverskudd                                    |             | <u>-2 624 995</u> | <u>-15 683 764</u> |
| <b>Overføringer</b>                             |             |                   |                    |
| Overført til udekket tap                        | 1           | 2 624 995         | 13 919 132         |
| Overført fra annen egenkapital                  |             | 0                 | 1 764 633          |
| Sum overføringer                                |             | <u>-2 624 995</u> | <u>-15 683 764</u> |

**Balanse per 31.12**




## Hugaas Entreprenør Konsern AS

| <b>Eiendeler</b>                   | <b>Note</b> | <b>2016</b>       | <b>2015</b>       |
|------------------------------------|-------------|-------------------|-------------------|
| <b>Anleggsmidler</b>               |             |                   |                   |
| Utsatt skattefordel                | 5           | 90 387            | 388 133           |
| Sum immaterielle eiendeler         |             | <u>90 387</u>     | <u>388 133</u>    |
| <b>Varige driftsmidler</b>         |             |                   |                   |
| Biler                              | 4, 10       | 97 723            | 143 527           |
| Sum varige driftsmidler            |             | <u>97 723</u>     | <u>143 527</u>    |
| <b>Finansielle anleggsmidler</b>   |             |                   |                   |
| Investeringer i datterselskap      | 2, 10       | 28 614 000        | 11 110 000        |
| Investeringer i tilknyttet selskap | 2           | 150 000           | 1 015 000         |
| Sum finansielle anleggsmidler      |             | <u>28 764 000</u> | <u>12 125 000</u> |
| Sum anleggsmidler                  |             | <u>28 952 110</u> | <u>12 656 660</u> |
| <b>Omløpsmidler</b>                |             |                   |                   |
| <b>Fordringer</b>                  |             |                   |                   |
| Kundefordringer                    | 8, 10       | 3 939 601         | 2 047 544         |
| Andre kortsiktige fordringer       | 8           | 2 730 891         | 15 666 889        |
| Sum fordringer                     |             | <u>6 670 492</u>  | <u>17 714 433</u> |
| Bankinnskudd, kontanter o.l.       | 9           | 790 184           | 657 616           |
| Sum omløpsmidler                   |             | <u>7 460 676</u>  | <u>18 372 048</u> |
| Sum eiendeler                      |             | <u>36 412 786</u> | <u>31 028 708</u> |



| <b>Balanse per 31.12</b>             |             |                    |                    |
|--------------------------------------|-------------|--------------------|--------------------|
| <b>Hugaas Entreprenør Konsern AS</b> |             |                    |                    |
| <b>Egenkapital og gjeld</b>          | <b>Note</b> | <b>2016</b>        | <b>2015</b>        |
| <b>Innskutt egenkapital</b>          |             |                    |                    |
| Aksjekapital                         | 1           | 200 000            | 200 000            |
| Overkurs                             | 1           | 23 180             | 23 180             |
| Annen innskutt egenkapital           | 1           | 16 750 000         | 15 000 000         |
| Sum innskutt egenkapital             |             | <u>16 973 180</u>  | <u>15 223 180</u>  |
| <b>Opptjent egenkapital</b>          |             |                    |                    |
| Udekket tap                          | 1           | -16 544 127        | -13 919 132        |
| Sum opptjent egenkapital             |             | <u>-16 544 127</u> | <u>-13 919 132</u> |
| Sum egenkapital                      |             | <u>429 053</u>     | <u>1 304 048</u>   |
| <b>Gjeld</b>                         |             |                    |                    |
| <b>Annen langsiktig gjeld</b>        |             |                    |                    |
| Gjeld til kredittinstitusjoner       |             | 79 692             | 135 946            |
| Øvrig langsiktig gjeld               |             | 0                  | 11 856 000         |
| Sum annen langsiktig gjeld           |             | <u>79 692</u>      | <u>11 991 946</u>  |
| <b>Kortsiktig gjeld</b>              |             |                    |                    |
| Gjeld til kredittinstitusjoner       | 10          | 0                  | 14 898 506         |
| Leverandørgjeld                      | 8           | 483 728            | 352 970            |
| Skyldig offentlige avgifter          |             | 2 665 969          | 1 582 793          |
| Annen kortsiktig gjeld               | 8           | 32 754 344         | 898 445            |
| Sum kortsiktig gjeld                 |             | <u>35 904 041</u>  | <u>17 732 714</u>  |
| Sum gjeld                            |             | <u>35 983 733</u>  | <u>29 724 660</u>  |
| Sum egenkapital og gjeld             |             | <u>36 412 786</u>  | <u>31 028 708</u>  |

Støren, 30.06.2017  
Styret i Hugaas Entreprenør Konsern AS

|                                                                                                                                 |                                                                                                                              |                                                                                                                              |
|---------------------------------------------------------------------------------------------------------------------------------|------------------------------------------------------------------------------------------------------------------------------|------------------------------------------------------------------------------------------------------------------------------|
| <br>Roar Aarhaug<br>Styreleder/ daglig leder | <br>Hermod Holte Fledsberg<br>styremedlem | <br>Frank Robert Hanshus<br>styremedlem |
|---------------------------------------------------------------------------------------------------------------------------------|------------------------------------------------------------------------------------------------------------------------------|------------------------------------------------------------------------------------------------------------------------------|

Hugaas Entreprenør Konsern AS Side 2



## Hugaas Entreprenør Konsern AS Årsregnskap 2016

### Regnskapsprinsipper

Årsregnskapet er satt opp i samsvar med regnskapsloven og god regnskapsskikk for små foretak.

#### Salgsinntekter

Inntektsføring ved salg av varer skjer på leveringstidspunktet. Tjenester inntektsføres etterhvert som de leveres.

#### Klassifisering og vurdering av balanseposter

Eiendeler bestemt til varig eie eller bruk er klassifisert som anleggsmidler. Eiendeler som er knyttet til varekretsløpet er klassifisert som omløpsmidler. Fordringer klassifiseres som omløpsmidler hvis de skal tilbakebetales i løpet av ett år etter utbetalingstidspunktet. For gjeld er analoge kriterier lagt til grunn.

Omløpsmidler vurderes til laveste av anskaffelseskost og virkelig verdi. Kortsiktig gjeld balanseføres til nominelt beløp på etableringstidspunktet.

Anleggsmidler vurderes til anskaffelseskost. Varige anleggsmidler som forringes i verdi avskrives lineært over forventet økonomisk levetid. Anleggsmidlene nedskrives til virkelig verdi ved verdifall som ikke forventes å være forbigående. Langsiktig gjeld i norske kroner med unntak av andre avsetninger balanseføres til nominelt beløp på etableringstidspunktet.

#### Varige driftsmidler

Varige driftsmidler balanseføres og avskrives lineært over driftsmidlenes forventede levetid dersom de har antatt levetid over 1 år. Vedlikehold av driftsmidler kostnadsføres løpende under driftskostnader. Påkostninger eller forbedringer tillegges driftsmidlets kostpris og avskrives i takt med driftsmidlet. Skillet mellom vedlikehold og påkostning/forbedring regnes i forhold til driftsmidlets stand ved kjøp av driftsmidlet.

Leide (leasede) driftsmidler balanseføres som driftsmidler hvis leiekontrakten anses som finansiell.

#### Fordringer

Kundefordringer og andre fordringer er oppført i balansen til pålydende etter fradrag for avsetning til forventet tap. Avsetning til tap gjøres på grunnlag av individuelle vurderinger av de enkelte fordringene.

I tillegg gjøres det for øvrige kundefordringer en uspesifisert avsetning for å dekke antatt tap.

#### Skatt

Skattekostnaden i resultatregnskapet omfatter både periodens betalbare skatt og endring i utsatt skatt. Utsatt skatt er beregnet med 24 % på grunnlag av de midlertidige forskjeller mellom regnskapsmessige og skattemessige verdier, samt eventuelt ligningsmessig underskudd til fremføring ved utgangen av regnskapsåret. Skatteøkende og skattereduserende midlertidige forskjeller som reverserer eller kan reversere i samme periode er utlignet. Oppføring av utsatt skattefordel på netto skattereduserende forskjeller som ikke er utlignet og underskudd til fremføring, er begrunnet med antatt fremtidig inntjening. Utsatt skatt og skattefordel som kan balanseføres er oppført netto i balansen.

Skatt på avgitt konsernbidrag som er ført som økt kostpris på aksjer i andre selskaper, og skatt på mottatt konsernbidrag som er ført direkte mot egenkapitalen, er ført direkte mot skatt i balansen (føringen skjer mot betalbar skatt hvis konsernbidraget har hatt virkning på betalbar skatt og mot utsatt skatt hvis konsernbidraget har hatt virkning på utsatt skatt).

#### Konsernsammensetning

Hugaas Entreprenør Konsern AS er 100% eid underkonsern av morselskapet Hugaasgruppen AS. Konsernregnskapet kan fås utlevert på selskapets kontor. Foruten Hugaas Entreprenør Konsern AS består Hugaas Entreprenør konsernet av datterselskapene Farmprodukter AS, Støren Stål AS, Støren Stål Eiendom AS og Hugaas Entreprenør AS.



## Hugaas Entreprenør Konsern AS Årsregnskap 2016

### Noter til regnskapet

#### Note 1 - Egenkapital - og aksjonærinformasjon

|                            | 2015             | Udekket tap | Resultat        | 2016           |
|----------------------------|------------------|-------------|-----------------|----------------|
| Innskutt egenkapital       | 200 000          | 0           | 0               | 200 000        |
| Overkursfond               | 23 180           | 0           | 0               | 23 180         |
| Annen innskutt egenkapital | 15 000 000       | 0           | 1 750 000       | 16 750 000     |
| Annen egenkapital          | -13 919 131      | 0           | -2 624 995      | -16 544 126    |
| <b>Sum</b>                 | <b>1 304 049</b> | <b>0</b>    | <b>-874 995</b> | <b>429 053</b> |

Selskapets aksjekapital består av 1 000 aksjer à kr. 200.

Aksjene er fordelt som følger:

| Navn             | Antall aksjer | Eierandel    |
|------------------|---------------|--------------|
| Hugaasgruppen AS | 1 000         | 100 %        |
| <b>Sum</b>       | <b>1 000</b>  | <b>100 %</b> |

Daglig leder/ styreleder Roar Aarhaug, eier 100 % av aksjene gjennom sitt eierselskap i morselskapet.

#### Note 2 - Datterselskap og tilknyttede selskap

| Firma                  | Anskaffelses år | Foretn.kontor  | Eierandel | Stemmeandel |
|------------------------|-----------------|----------------|-----------|-------------|
| Hugaas Entreprenør AS  | 2011            | Midtre Gauldal | 100,0 %   | 100,0 %     |
| Støren Stål Eiendom AS | 2013            | Midtre Gauldal | 100,0 %   | 100,0 %     |
| Farmprodukter AS       | 2011            | Midtre Gauldal | 99,0 %    | 99,0 %      |
| Fjørpespesialisten AS  | 2016            | Midtre Gauldal | 50,0 %    | 50,0 %      |

| Firma                  | Kostpris aksjer | Egenkapital i følge siste årsregnskap | Årsresultat i følge siste årsregnskap |
|------------------------|-----------------|---------------------------------------|---------------------------------------|
| Hugaas Entreprenør AS  | 110 000         | 17 212 459                            | -10 363 921                           |
| Støren Stål Eiendom AS | 3 504 000       | 2 558 304                             | 343 181                               |
| Farmprodukter AS       | 15 000 000      | -2 112 524                            | -4 507 257                            |
| Fjørpespesialisten AS  | 150 000         | -61 935                               | -349 365                              |



## Note 3 - Lønnskostnader, antall ansatte, godtgjørelser m.m.

Lønnskostnader består av følgende poster

|                           | 2016              | 2015             |
|---------------------------|-------------------|------------------|
| Lønn                      |                   |                  |
| Arbeidsgiveravgift        | 11 043 109        | 7 896 659        |
| Pensjonskostnader         | 1 265 771         | 909 280          |
| Andre personalkostnader   | 273 790           | 145 699          |
| <b>Sum lønnskostnader</b> | <b>12 627 157</b> | <b>8 968 906</b> |

Antall ansatte ved slutten av regnskapsåret

20 12

### Godtgjørelse til styret/daglig leder

|                    | Daglig leder     | Styret   |
|--------------------|------------------|----------|
| Lønn               |                  |          |
| Annen godtgjørelse | 1 950 000        | 0        |
| <b>Sum</b>         | <b>1 950 000</b> | <b>0</b> |

Daglig leder er ikke ansatt i selskapet men fakturerer inn til selskapet.

### Godtgjørelse til revisor

|                                          | 2016          | 2015          |
|------------------------------------------|---------------|---------------|
| Revisjon                                 |               |               |
| Bistand                                  | 54 300        | 24 000        |
| <b>Sum godtgjørelse til revisorfirma</b> | <b>54 300</b> | <b>48 766</b> |

## Note 4 - Varige driftsmidler

|                                                            | Biler          | Maskiner/<br>inventar | Sum<br>anleggsmidler |
|------------------------------------------------------------|----------------|-----------------------|----------------------|
| Anskaffelseskost 01.01                                     |                |                       |                      |
| Tilgang                                                    | 389 487        | 77 274                | 466 761              |
| Avgang til kostpris                                        | 0              | 22 538                | 22 538               |
| <b>Anskaffelseskost 31.12.</b>                             | <b>389 487</b> | <b>99 812</b>         | <b>489 299</b>       |
| Akkumulerte avskrivninger 01.01                            |                |                       |                      |
| Årets avskrivninger                                        | 245 960        | 77 274                | 323 234              |
| Avskrivninger på avgang                                    | 60 762         | 7 580                 | 68 342               |
| <b>Akkumulerte avskrivninger 31.12.</b>                    | <b>306 722</b> | <b>84 854</b>         | <b>391 576</b>       |
| Balanseført verdi 01.01.                                   |                |                       |                      |
| Netto endringer ovenfor                                    | 143 527        | 0                     | 143 527              |
| <b>Balanseført verdi 31.12.</b>                            | <b>82 765</b>  | <b>14 958</b>         | <b>97 723</b>        |
| Avskrivningssats                                           | 20 %           | 30 %                  |                      |
| Avskrivningsplan                                           | Lineær         | Lineær                |                      |
| Balanseført verdi av driftsmidler under finansiell leasing | 79 693         | 0                     | 79 693               |



## Note 5 - Skatter

|                                                                                        | 2016            | 2015            |
|----------------------------------------------------------------------------------------|-----------------|-----------------|
| <b>Grunnlag for skattekostnad, endring i utsatt skatt og betalbar skatt</b>            |                 |                 |
| Resultat før skattekostnad                                                             | -2 327 249      | -15 894 103     |
| Endring i midlertidige forskjeller, som inngår i gr.lag for utsatt skatt/ skattefordel | -1 589          | 2 027           |
| Permanente forskjeller                                                                 | 3 503 167       | 15 000 070      |
| Fremført skattemessig underskudd                                                       | -1 174 330      | 0               |
| Avgitt konsernbidrag                                                                   | 0               | 0               |
| <b>Årets skattegrunnlag</b>                                                            | <b>0</b>        | <b>-892 006</b> |
| <b>Midlertidige forskjeller og underskudd til fremf.</b>                               | <b>2016</b>     | <b>2015</b>     |
| Driftsmidler                                                                           | -19 343         | -20 931         |
| Balanseførte leieavtaler                                                               | 1               | 1               |
| Fremførbart underskudd                                                                 | -357 271        | -1 531 601      |
| Netto forskjeller                                                                      | -376 613        | -1 552 531      |
| <b>Beregnet utsatt skattefordel/ utsatt skatt</b>                                      | <b>-90 387</b>  | <b>-419 182</b> |
| <b>Fordeling av skattekostnaden</b>                                                    | <b>2016</b>     | <b>2015</b>     |
| Betalbar skatt (25 % av grunnlag for betalbar skatt i resultatregnskapet)              | 0               | 0               |
| Refusjonsskatt                                                                         | 0               | 0               |
| Skatteeffekt på avgitt konsernbidrag                                                   | 0               | 0               |
| Endring utsatt skatt/ skattefordel                                                     | -301 512        | -241 389        |
| Endring i utsatt skatt/ skattefordel som følge av endret skattesats                    | 3 766           | 31 050          |
| <b>Årets skattekostnad (25 % av grunnlag for årets skattekostnad)</b>                  | <b>-297 746</b> | <b>-210 339</b> |

## Note 6 - Fordringer og gjeld

Selskapet har ingen fordringer som forfaller mer enn ett år etter balansedagen, eller gjeld som forfaller mer enn 5 år etter balansedagen.

## Note 7 - Pensjonsforpliktelser

|                           | 2016    | 2015    |
|---------------------------|---------|---------|
| Innskudd til pensjonsfond | 273 790 | 145 699 |

Selskapet er pliktig til å ha tjenstepensjonsordning.  
Foretaket oppfyller kravene i lov om obligatorisk tjenstepensjon.

## Note 8 - Mellomværende med selskap i samme konsern

|                                           | 2016              |                   |                   |
|-------------------------------------------|-------------------|-------------------|-------------------|
|                                           | Fordringer        | Kortsiktig gjeld  | Langsiktig gjeld  |
| Mellomværende med selskap i samme konsern | 6 417 970         | 31 340 736        | 0                 |
| <b>Netto sum</b>                          | <b>6 417 970</b>  | <b>31 340 736</b> | <b>0</b>          |
|                                           | 2015              |                   |                   |
|                                           | Fordringer        | Kortsiktig gjeld  | Langsiktig gjeld  |
| Mellomværende med selskap i samme konsern | 17 691 983        | 133 957           | 11 856 000        |
| <b>Netto sum</b>                          | <b>17 691 983</b> | <b>133 957</b>    | <b>11 856 000</b> |

## Note 9 - Bankinnskudd

Bankinnskudd, kontanter o.l. omfatter bundne skattetrekkmidler med kr. 790 184



Note 10 - Pantstillelser og garantier m.v

| <b>Bokført gjeld som er sikret ved pant og lignende</b> | <b>2016</b> | <b>2015</b>       |
|---------------------------------------------------------|-------------|-------------------|
| Kortsiktig gjeld                                        | 0           | 0                 |
| Gjeld til kredittinstitusjoner                          | 0           | 14 898 506        |
| Langsiktig gjeld (inkl. finansiell leasing)             | 0           | 0                 |
| <b>Sum</b>                                              | <b>0</b>    | <b>14 898 506</b> |

Selskapets gjeld angående konsernkredittordningen ligger under konsernmellomværende i selskapet og bokført gjeld som sikkerhet ved pant angående konsernkredittordningen er bokført i morselskapet.

| <b>Bokført verdi av eiendeler stilt som sikkerhet for bokført gjeld</b> | <b>2016</b>       | <b>2015</b>      |
|-------------------------------------------------------------------------|-------------------|------------------|
| Kundefordringer                                                         | 3 937 895         | 2 047 544        |
| Varelager                                                               | 0                 | 0                |
| Aksjer i datterselskaper                                                | 28 614 000        | 4 114 000        |
| Inventar og driftsutstyr                                                | 97 723            | 143 527          |
| <b>Sum</b>                                                              | <b>32 649 618</b> | <b>6 305 071</b> |

| <b>Garantiansvar</b> | <b>2016</b> | <b>2015</b> |
|----------------------|-------------|-------------|
| Garantiansvar        | 0           | 0           |

Selskapet har stilt sikkerhet for kassekreditten i konsernet



Til generalforsamlingen i Hugaas Entreprenør Konsern AS

## *Uavhengig revisors beretning*

### *Uttalelse om revisjonen av årsregnskapet*

#### *Konklusjon*

Vi har revidert Hugaas Entreprenør Konsern AS' årsregnskap som viser et underskudd på kr 2 624 995. Årsregnskapet består av balanse per 31. desember 2016, resultatregnskap for regnskapsåret avsluttet per denne datoen og noter til årsregnskapet, herunder et sammendrag av viktige regnskapsprinsipper.

Etter vår mening er det medfølgende årsregnskapet avgitt i samsvar med lov og forskrifter og gir et rettviseende bilde av selskapets finansielle stilling per 31. desember 2016, og av dets resultater for regnskapsåret avsluttet per denne datoen i samsvar med regnskapslovens regler og god regnskapsskikk i Norge.

#### *Grunnlag for konklusjonen*

Vi har gjennomført revisjonen i samsvar med lov, forskrift og god revisjonsskikk i Norge, herunder de internasjonale revisjonsstandardene International Standards on Auditing (ISA-ene). Våre oppgaver og plikter i henhold til disse standardene er beskrevet i Revisors oppgaver og plikter ved revisjon av årsregnskapet. Vi er uavhengige av selskapet slik det kreves i lov og forskrift, og har overholdt våre øvrige etiske forpliktelser i samsvar med disse kravene. Etter vår oppfatning er innhentet revisjonsbevis tilstrekkelig og hensiktsmessig som grunnlag for vår konklusjon.

#### *Øvrig informasjon*

Ledelsen er ansvarlig for øvrig informasjon. Øvrig informasjon består av årsberetningen, men inkluderer ikke årsregnskapet og revisjonsberetningen.

Vår uttalelse om revisjonen av årsregnskapet dekker ikke øvrig informasjon, og vi attesterer ikke den øvrige informasjonen.

I forbindelse med revisjonen av årsregnskapet er det vår oppgave å lese øvrig informasjon med det formål å vurdere hvorvidt det foreligger vesentlig inkonsistens mellom øvrig informasjon og årsregnskapet, kunnskap vi har opparbeidet oss under revisjonen, eller hvorvidt den tilsynelatende inneholder vesentlig feilinformasjon.

Dersom vi konkluderer med at den øvrige informasjonen inneholder vesentlig feilinformasjon er vi pålagt å rapportere det. Vi har ingenting å rapportere i så henseende.

#### *Styrets og daglig leders ansvar for årsregnskapet*

PricewaterhouseCoopers AS, Brattørkaia 17 B, Postboks 6365 Torgard, NO-7492 Trondheim  
T: 02316, org.no.: 987 009 713 MVA, [www.pwc.no](http://www.pwc.no)  
Statsautoriserte revisorer, medlemmer av Den norske Revisorforening og autorisert regnskapsførerselskap



Uavhengig revisors beretning - Hugaas Entreprenør Konsern AS

Styret og daglig leder (ledelsen) er ansvarlig for å utarbeide årsregnskapet i samsvar med lov og forskrifter, herunder for at det gir et rettviseende bilde i samsvar med regnskapslovens regler og god regnskapsskikk i Norge. Ledelsen er også ansvarlig for slik intern kontroll som den finner nødvendig for å kunne utarbeide et årsregnskap som ikke inneholder vesentlig feilinformasjon, verken som følge av misligheter eller feil.

Ved utarbeidelsen av årsregnskapet må ledelsen ta standpunkt til selskapets evne til fortsatt drift og opplyse om forhold av betydning for fortsatt drift. Forutsetningen om fortsatt drift skal legges til grunn for årsregnskapet så lenge det ikke er sannsynlig at virksomheten vil bli avvirket.

### *Revisors oppgaver og plikter ved revisjonen av årsregnskapet*

Vårt mål med revisjonen er å oppnå betryggende sikkerhet for at årsregnskapet som helhet ikke inneholder vesentlig feilinformasjon, verken som følge av misligheter eller utilsiktede feil, og å avgi en revisjonsberetning som inneholder vår konklusjon. Betryggende sikkerhet er en høy grad av sikkerhet, men ingen garanti for at en revisjon utført i samsvar med lov, forskrift og god revisjonsskikk i Norge, herunder ISA-ene, alltid vil avdekke vesentlig feilinformasjon som eksisterer. Feilinformasjon kan oppstå som følge av misligheter eller utilsiktede feil. Feilinformasjon blir vurdert som vesentlig dersom den enkeltvis eller samlet med rimelighet kan forventes å påvirke økonomiske beslutninger som brukerne foretar basert på årsregnskapet.

Som del av en revisjon i samsvar med lov, forskrift og god revisjonsskikk i Norge, herunder ISA-ene, utøver vi profesjonelt skjønn og utviser profesjonell skepsis gjennom hele revisjonen. I tillegg:

- identifiserer og anslår vi risikoen for vesentlig feilinformasjon i regnskapet, enten det skyldes misligheter eller utilsiktede feil. Vi utformer og gjennomfører revisjonshandlinger for å håndtere slike risikoer, og innhenter revisjonsbevis som er tilstrekkelig og hensiktsmessig som grunnlag for vår konklusjon. Risikoen for at vesentlig feilinformasjon som følge av misligheter ikke blir avdekket, er høyere enn for feilinformasjon som skyldes utilsiktede feil, siden misligheter kan innebære samarbeid, forfalskning, bevisste utelatelser, uriktige fremstillinger eller overstyring av intern kontroll.
- opparbeider vi oss en forståelse av den interne kontroll som er relevant for revisjonen, for å utforme revisjonshandlinger som er hensiktsmessige etter omstendighetene, men ikke for å gi uttrykk for en mening om effektiviteten av selskapets interne kontroll.
- evaluerer vi om de anvendte regnskapsprinsippene er hensiktsmessige og om regnskapestimatene og tilhørende noteopplysninger utarbeidet av ledelsen er rimelige.
- konkluderer vi på hensiktsmessigheten av ledelsens bruk av fortsatt drift-forutsetningen ved avleggelsen av regnskapet, basert på innhentede revisjonsbevis, og hvorvidt det foreligger vesentlig usikkerhet knyttet til hendelser eller forhold som kan skape tvil av betydning om selskapets evne til fortsatt drift. Dersom vi konkluderer med at det eksisterer vesentlig usikkerhet, kreves det at vi i revisjonsberetningen henleder oppmerksomheten på tilleggsopplysningene i regnskapet, eller, dersom slike tilleggsopplysninger ikke er tilstrekkelige, at vi modifierer vår konklusjon om årsregnskapet og årsberetningen. Våre konklusjoner er basert på revisjonsbevis innhentet inntil datoen for revisjonsberetningen. Etterfølgende hendelser eller forhold kan imidlertid medføre at selskapet ikke fortsetter driften.
- evaluerer vi den samlede presentasjonen, strukturen og innholdet, inkludert tilleggsopplysningene, og hvorvidt årsregnskapet representerer de underliggende transaksjonene og hendelsene på en måte som gir et rettviseende bilde.

(2)



Uavhengig revisors beretning - Hugaas Entreprenør Konsern AS

Vi kommuniserer med styret blant annet om det planlagte omfanget av revisjonen og til hvilken tid revisjonsarbeidet skal utføres. Vi utveksler også informasjon om forhold av betydning som vi har avdekket i løpet av revisjonen, herunder om eventuelle svakheter av betydning i den interne kontrollen.

### *Uttalelse om øvrige lovmessige krav*

#### *Konklusjon om årsberetningen*

Basert på vår revisjon av årsregnskapet som beskrevet ovenfor, mener vi at opplysningene i årsberetningen om årsregnskapet, forutsetningen om fortsatt drift og forslaget til dekning av tap er konsistente med årsregnskapet og i samsvar med lov og forskrifter.

#### *Konklusjon om registrering og dokumentasjon*

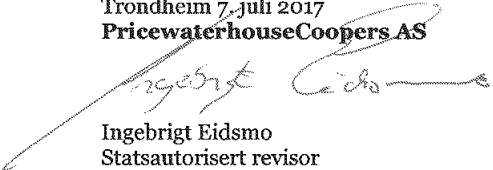
Basert på vår revisjon av årsregnskapet som beskrevet ovenfor, og kontrollhandlinger vi har funnet nødvendig i henhold til internasjonal standard for attestasjonsoppdrag (ISAE) 3000 «Attestasjonsoppdrag som ikke er revisjon eller forenklet revisorkontroll av historisk finansiell informasjon», mener vi at ledelsen har oppfylt sin plikt til å sørge for ordentlig og oversiktlig registrering og dokumentasjon av selskapets regnskapsopplysninger i samsvar med lov og god bokføringsskikk i Norge.

#### *Andre forhold*

Selskapets årsregnskap er avlagt etter utløpet av lovens frist for avleggelse av årsregnskap.

Denne beretning erstatter tidligere avgitt beretning, datert 30.06.2017, som ble avgitt ved utløpet av lovens frist for avholdelse av generalforsamling. Fullstendig årsregnskap og årsberetning var på dette tidspunkt ikke avgitt av styret og daglig leder.

Trondheim 7. juli 2017  
**PricewaterhouseCoopers AS**

  
Ingebrigt Eidsmo  
Statsautorisert revisor