



## ÅRSREGNSKAPET FOR REGNSKAPSÅRET 2023 - GENERELL INFORMASJON

### Enheten

Organisasjonsnummer: 916 377 304  
Organisasjonsform: Aksjeselskap  
Foretaksnavn: HERMES HOLDING AS  
Forretningsadresse: 9584 SØR-TVERRFJORD

### Regnskapsår

Årsregnskapets periode: 01.01.2023 - 31.12.2023

### Konsern

Morselskap i konsern: Ja  
Konsernregnskap lagt ved: Ja

### Regnskapsregler

Regler for små foretak benyttet: Nei  
Benyttet ved utarbeidelsen av årsregnskapet til selskapet: Regnskapslovens alminnelige regler  
Benyttet ved utarbeidelsen av årsregnskapet til konsernet: Regnskapslovens alminnelige regler

### Årsregnskapet fastsatt av kompetent organ

Bekreftet av representant for selskapet: Anders Henriksen  
Dato for fastsettelse av årsregnskapet: 20.06.2024

### Grunnlag for avgivelse

År 2023: Årsregnskapet er elektronisk innlevert  
År 2022: Tall er hentet fra elektronisk innlevert årsregnskap fra 2023

*Det er ikke krav til at årsregnskapet m.v. som sendes til Regnskapsregisteret er undertegnet. Kontrollen på at dette er utført ligger hos revisor/enhetens øverste organ. Sikkerheten ivaretas ved at innsender har rolle/rettighet for innsending av årsregnskapet via Altinn, og ved at det bekreftes at årsregnskapet er fastsatt av kompetent organ.*

Brønnøysundregistrene, 07.08.2025



### Resultatregnskap

Beløp i: NOK	Note	2023	2022
<b>RESULTATREGNSKAP</b>			
<b>Inntekter</b>			
Salgsinntekt	1		150 000
Annen driftsinntekt	1,5	17 936 071	3 007 589
<b>Sum inntekter</b>		<b>17 936 071</b>	<b>3 157 589</b>
<b>Kostnader</b>			
Lønnskostnad	2,3	15 975 188	3 299 103
Avskrivninger	4	476 711	241 548
Annen driftskostnad	2,5,6	4 382 212	2 045 268
<b>Sum kostnader</b>		<b>20 834 111</b>	<b>5 585 919</b>
<b>Driftsresultat</b>		<b>-2 898 040</b>	<b>-2 428 330</b>
<b>Finansinntekter og finanskostnader</b>			
Inntekt på investering i datterselskap		0	12 942 854
Renteinntekt fra foretak i samme konsern		43 184 031	8 858 698
Annen renteinntekt		123 549	334
Annen finansinntekt		0	0
<b>Sum finansinntekter</b>		<b>43 307 580</b>	<b>21 801 886</b>
Nedskrivning av finansielle eiendeler			1 130 000
Annen rentekostnad		46 180 130	9 077 771
<b>Sum finanskostnader</b>		<b>46 180 130</b>	<b>10 207 771</b>
<b>Netto finans</b>		<b>-2 872 550</b>	<b>11 594 115</b>
<b>Ordinært resultat før skattekostnad</b>		<b>-5 770 590</b>	<b>9 165 785</b>
Skattekostnad på ordinært resultat	8	-1 247 218	65 294
<b>Ordinært resultat etter skattekostnad</b>		<b>-4 523 372</b>	<b>9 100 491</b>
<b>Årsresultat</b>		<b>-4 523 372</b>	<b>9 100 491</b>
<b>Overføringer og disponeringer</b>			
Ordinært utbytte	9	4 000 000	0
Tilleggsutbytte	9	23 787 070	



## Resultatregnskap

<b>Beløp i: NOK</b>	<b>Note</b>	<b>2023</b>	<b>2022</b>
Overføringer annen egenkapital	9	-32 310 442	9 100 491
<b>Sum overføringer og disponeringer</b>		<b>-4 523 372</b>	<b>9 100 491</b>



## Balanse

Beløp i: NOK	Note	2023	2022
<b>BALANSE - EIENDELER</b>			
<b>Anleggsmidler</b>			
<b>Immaterielle eiendeler</b>			
Utsatt skattefordel	8	1 200 636	
<b>Sum immaterielle eiendeler</b>		<b>1 200 636</b>	
<b>Varige driftsmidler</b>			
Tomter, bygninger og annen fast eiendom	4,10	1 026 548	1 026 548
Driftsløsøre, inventar og verktøy	4,10	1 844 855	2 245 606
<b>Sum varige driftsmidler</b>		<b>2 871 403</b>	<b>3 272 154</b>
<b>Finansielle anleggsmidler</b>			
Investering i datterselskap	7	88 571 000	109 858 070
Lån til foretak i samme konsern	11	940 572 579	272 875 000
Investeringer i aksjer og andeler		1 000 000	
<b>Sum finansielle anleggsmidler</b>		<b>1 030 143 579</b>	<b>382 733 070</b>
<b>Sum anleggsmidler</b>		<b>1 034 215 618</b>	<b>386 005 224</b>
<b>Omløpsmidler</b>			
<b>Varer</b>			
<b>Fordringer</b>			
Kundefordringer		330 142	187 500
Andre kortsiktige fordringer		1 597 637	497 581
Konsernfordringer	11	27 454 567	18 019 754
<b>Sum fordringer</b>		<b>29 382 346</b>	<b>18 704 835</b>
<b>Bankinnskudd, kontanter og lignende</b>			
Bankinnskudd	14	17 187 421	3 129 562
<b>Sum bankinnskudd, kontanter og lignende</b>		<b>17 187 421</b>	<b>3 129 562</b>
<b>Sum omløpsmidler</b>		<b>46 569 767</b>	<b>21 834 397</b>
<b>SUM EIENDELER</b>		<b>1 080 785 385</b>	<b>407 839 621</b>



### Balanse

Beløp i: NOK	Note	2023	2022
<b>BALANSE - EGENKAPITAL OG GJELD</b>			
<b>Egenkapital</b>			
<b>Innskutt egenkapital</b>			
Aksjekapital	9,15	54 900	54 900
<b>Sum innskutt egenkapital</b>		<b>54 900</b>	<b>54 900</b>
<b>Opptjent egenkapital</b>			
Annen egenkapital	9	51 597 158	83 907 600
<b>Sum opptjent egenkapital</b>		<b>51 597 158</b>	<b>83 907 600</b>
<b>Sum egenkapital</b>		<b>51 652 058</b>	<b>83 962 500</b>
<b>Gjeld</b>			
<b>Langsiktig gjeld</b>			
Utsatt skatt	8		46 582
<b>Sum avsetninger for forpliktelser</b>			<b>46 582</b>
<b>Annen langsiktig gjeld</b>			
<b>Sum langsiktig gjeld</b>		<b>0</b>	<b>46 582</b>
<b>Kortsiktig gjeld</b>			
Gjeld til kredittinstitusjoner	10,12	1 000 000 000	302 875 000
Leverandørgjeld		16 858	918 211
Skyldige offentlige avgifter		1 071 659	540 513
Utbytte	11	4 000 000	0
Kortsiktig konserngjeld		212 551	134 871
Annen kortsiktig gjeld	6,16	23 832 259	19 361 944
<b>Sum kortsiktig gjeld</b>		<b>1 029 133 327</b>	<b>323 830 539</b>
<b>Sum gjeld</b>		<b>1 029 133 327</b>	<b>323 877 121</b>
<b>SUM EGENKAPITAL OG GJELD</b>		<b>1 080 785 385</b>	<b>407 839 621</b>



### Konsernets resultatregnskap

Beløp i: NOK	Note	2023	2022
<b>RESULTATREGNSKAP</b>			
<b>Inntekter</b>			
Salgsinntekt	1	240 420 709	231 589 600
Annen driftsinntekt	1,5	13 697 770	18 665 373
<b>Sum inntekter</b>		<b>254 118 479</b>	<b>250 254 973</b>
<b>Kostnader</b>			
Fellesutgifter/varekostnad		17 539 213	16 813 635
Lott- og lønnskostnad	2,3	91 044 759	85 029 105
Avskrivninger	4	21 461 709	15 556 872
Nedskrivning av varige driftsmidler og immaterielle eiendeler			0
Annen driftskostnad	2,5,6	102 087 764	81 169 866
<b>Sum kostnader</b>		<b>232 133 445</b>	<b>198 569 478</b>
<b>Driftsresultat</b>		<b>21 985 034</b>	<b>51 685 495</b>
<b>Finansinntekter og finanskostnader</b>			
Annen finansinntekt		2 351 632	985 431
<b>Sum finansinntekter</b>		<b>2 351 632</b>	<b>985 431</b>
Nedskrivning av finansielle eiendeler			
Annen rentekostnad		46 435 075	10 043 356
<b>Sum finanskostnader</b>		<b>46 435 075</b>	<b>10 043 356</b>
<b>Netto finans</b>		<b>-44 083 443</b>	<b>-9 057 925</b>
<b>Ordinært resultat før skattekostnad</b>		<b>-22 098 409</b>	<b>42 627 570</b>
Skattekostnad på ordinært resultat	8	-4 209 528	9 576 085
<b>Ordinært resultat etter skattekostnad</b>		<b>-17 888 881</b>	<b>33 051 485</b>
<b>Årsresultat</b>		<b>-17 888 881</b>	<b>33 051 485</b>
<b>Overføringer og disponeringer</b>			
Ordinært utbytte	9	4 000 000	
Tilleggsutbytte	9	23 787 070	
Overføringer annen egenkapital	9	-45 675 951	33 051 483



## Konsernets resultatregnskap

<b>Beløp i: NOK</b>	<b>Note</b>	<b>2023</b>	<b>2022</b>
Sum overføringer og disponeringer		-17 888 881	33 051 483



## Konsernets balanse

Beløp i: NOK	Note	2023	2022
<b>BALANSE - EIENDELER</b>			
<b>Anleggsmidler</b>			
<b>Immaterielle eiendeler</b>			
Konsesjoner og strukturkvoter	4	326 956 162	335 282 773
Utsatt skattefordel	8	1 117 444	
<b>Sum immaterielle eiendeler</b>		<b>328 073 606</b>	<b>335 282 773</b>
<b>Varige driftsmidler</b>			
Tomter, bygninger og annen fast eiendom	4,10	1 026 548	2 746 255
Skip	4,10	558 963 311	28 623 405
Driftsløsøre, inventar, verktøy	4,10	11 048 740	8 108 654
<b>Sum varige driftsmidler</b>		<b>571 038 599</b>	<b>39 478 314</b>
<b>Finansielle anleggsmidler</b>			
Investeringer i aksjer og andeler		1 000 000	
Andre langsiktige fordringer	12	123 061 631	17 660 358
<b>Sum finansielle anleggsmidler</b>		<b>124 061 631</b>	<b>17 660 358</b>
<b>Sum anleggsmidler</b>		<b>1 023 173 836</b>	<b>392 421 445</b>
<b>Omløpsmidler</b>			
<b>Varer</b>			
Varer	10,13	35 704 096	25 826 618
<b>Sum varer</b>		<b>35 704 096</b>	<b>25 826 618</b>
<b>Fordringer</b>			
Kundefordringer		1 485 697	10 901 881
Andre fordringer		9 266 310	8 723 971
<b>Sum fordringer</b>		<b>10 752 007</b>	<b>19 625 852</b>
<b>Bankinnskudd, kontanter og lignende</b>			
Bankinnskudd, kontanter og lignende	14	35 234 007	38 832 576
<b>Sum bankinnskudd, kontanter og lignende</b>		<b>35 234 007</b>	<b>38 832 576</b>
<b>Sum omløpsmidler</b>		<b>81 690 110</b>	<b>84 285 046</b>



## Konsernets balanse

Beløp i: NOK	Note	2023	2022
<b>SUM EIENDELER</b>		<b>1 104 863 946</b>	<b>476 706 491</b>
<b>BALANSE - EGENKAPITAL OG GJELD</b>			
<b>Egenkapital</b>			
<b>Innskutt egenkapital</b>			
Aksjekapital	9,15	54 900	54 900
<b>Sum innskutt egenkapital</b>		<b>54 900</b>	<b>54 900</b>
<b>Opptjent egenkapital</b>			
Annen egenkapital	9	35 717 043	82 476 628
<b>Sum opptjent egenkapital</b>		<b>35 717 043</b>	<b>82 476 628</b>
<b>Sum egenkapital</b>		<b>35 771 943</b>	<b>82 531 528</b>
<b>Gjeld</b>			
<b>Langsiktig gjeld</b>			
Utsatt skatt	8		3 192 663
<b>Sum avsetninger for forpliktelser</b>			<b>3 192 663</b>
<b>Annen langsiktig gjeld</b>			
Gjeld til kredittinstitusjoner	10,12	1 000 000 000	302 875 000
<b>Sum annen langsiktig gjeld</b>		<b>1 000 000 000</b>	<b>302 875 000</b>
<b>Sum langsiktig gjeld</b>		<b>1 000 000 000</b>	<b>306 067 663</b>
<b>Kortsiktig gjeld</b>			
Leverandørgjeld		14 344 814	8 531 150
Betalbar skatt	8	0	8 537 114
Skyldige offentlige avgifter		11 796 927	19 968 938
Utbytte	9	4 000 000	0
Annen kortsiktig gjeld	6,16	38 950 262	51 070 098
<b>Sum kortsiktig gjeld</b>		<b>69 092 003</b>	<b>88 107 300</b>
<b>Sum gjeld</b>		<b>1 069 092 003</b>	<b>394 174 963</b>
<b>SUM EGENKAPITAL OG GJELD</b>		<b>1 104 863 946</b>	<b>476 706 491</b>



Admincontrol

## List of Signatures Page 1/1

### Årsoppgjør 2023\_Hermes Holding AS og konsern.pdf

Name	Method	Signed at
Breivik, Åsmund	BANKID	2024-06-24 15:08 GMT+02
Aarvik, Arild	BANKID_MOBILE	2024-06-24 13:34 GMT+02
Mikalsen, Kjell Gunnar	BANKID	2024-06-24 13:15 GMT+02
Nilsen, Ørjan	BANKID	2024-06-24 13:01 GMT+02
Lerbukt, Jan Roger	BANKID	2024-06-24 12:54 GMT+02
Lerbukt, Jan Arne Bergeton	BANKID	2024-06-25 14:05 GMT+02
Dahl, Birger Haugan	BANKID	2024-06-25 12:11 GMT+02
Haldorsen, Yngve	BANKID	2024-06-24 15:40 GMT+02



This file is sealed with a digital signature. The seal is a guarantee for the authenticity of the document.

External reference: 993C80D7A80C412DB4E3726B9D2B1AED



## HERMES HOLDING AS STYRETS ÅRSBERETNING 2023

### Virksomhetens art og tilholdssted

Hermes Holding AS utøver eierskap i datterselskapene og tilbyr konsernintern tjenesteyting i form av ledelse, HR, teknisk drift, økonomifunksjon, salgsapparat mv.

Konsernet har i tillegg til morselskapet Hermes Holding AS i 2023 bestått av følgende heleide datter selskaper:

- Hermes AS: I dette selskapet drives konsernets hovedvirksomhet. Selskapet eier og drifter fartøyene «Hermes» og «Hera» som driver trålfiske etter hvitfisk og reker langs norskekysten, i Barentshavet, Svalbardsonen og Nordsjøen. Hermes er arbeidsgiver for til sammen rundt 50 sjøfolk. Selskapet har forretningsadresse i Loppa kommune mens virksomheten drives om bord i fartøyene. Administrasjonen har kontorsted i Kystens Hus i Tromsø kommune.
- Hermes II AS (100%): Selskapet drifter den 107 år gamle kutteren «Hermes II» og tilbyr guidede turer med formidling av nordnorsk kysthistorie og båtopplevelser i Tromsø og omegn. Selskapet drifter også riben «Talaria» som benyttes både til transport og safari, samt en gavebutikk som selger egendesignede produkter, klær og interiør med norsk eller nordisk design. Butikken er lokalisert i Kystens Hus i Tromsø kommune.

Selskapene Angelia AS, Ocean 360 AS, Sør-Tverrfjord Handel AS og Loppa Eiendom AS var en del av konsernet frem til 21. desember 2023. Aksjene i disse selskapene inngikk i et tilleggsutbytte gitt til morselskapet JR Lerbukt Holding AS.

### Redegjørelse for årsregnskapet

Morselskapets inntekter i 2023 er knyttet til salg av administrative tjenester og konsernintern tjenesteyting. Endring mellom årene skyldes i all hovedsak endring i bokføringsteknisk prinsipp.

Det ble et negativt årsresultat for 2023 med kr 4 523 372. Det er i løpet av 2023 foretatt tilleggsutbytte fra selskapet med til sammen kr 23 787 070. Dette er gjort dels som en omorganisering i konsernet gjennom tingsutbytte i aksjer, og dels som tilleggsutbytte i kontanter. Per 31.12.2023 var egenkapitalen på kr 51 652 058 noe som gir en egenkapitalandel på 4,8 %. Ved utgangen av 2022 var egenkapitalandelen på 20,6%. Årsaken til reduksjonen i egenkapitalen er en kombinasjon av kapitalnedsettelse og økt balansesum som følge av økt belåning i forbindelse med kjøp av nytt fartøy i konsernet. Styret vurderer egenkapitalen som forsvarlig.

Konsernet hadde i 2023 driftsinntekter på kr 254 118 479 og et driftsresultat på kr 21 985 034. Årets resultat etter skatt er negativt med kr 17 888 881 og dekkes av annen egenkapital.

Det er vesentlig nedgang i resultatet fra 2022 som i hovedsak skyldes økte drifts- og finanskostnader. I mai 2023 anskaffet datterselskapet Hermes AS sin andre hvitfisk/reketråler. Dette er en ny og moderne tråler som ble levert ny i 2020 under konseptet «smartere, grønnere og sikrere», med vekt på lavt energibruk og reduserte utslipp. M/Tr Hermes, som allerede var i rederiets eie, endret navn til «Hera», og den nye tråleren fikk navnet «Hermes». Grunnkonsesjoner og øvrige rettigheter for fiske etter hvitfisk og reker ble flyttet over på den nye båten.

Inntekter fra salg av fisk gikk samlet sett opp med kr 9 909 636. Dersom man hensyntar at det har vært drift av to fartøy i deler av året er det i praksis en organisk nedgang på 8,8 % fra 2022. Årsaken til dette har sammenheng med fangstvolum og oppnådde fiskepriser. De største endringene i driftskostnader er i hovedsak relatert til økte avskrivningskostnader og økte kostnader til vedlikehold.

Ved utgangen av 2023 var den bokførte egenkapitalen for konsernet kr 35 771 943, noe som tilsvarer en egenkapitalandel på 3,2%, mot 17,3% ved utgangen av 2022. Det er vesentlige merverdier i kvoter og fartøy i konsernet. Styret vurderer også denne egenkapitalen som forsvarlig. I tillegg innehar konsernet immaterielle



This file is sealed with a digital signature.  
The seal is a guarantee for the authenticity  
of the document.

Document ID:  
993C80D7A80C412DB4E3726B9D2B1AED



rettigheter i form av fiskerettigheter som ikke er bokført i konsernets balanse, samt at det er merverdier ut over bokførte verdier i fiskerettigheter og fartøy. Reell egenkapital er derfor vesentlig høyere enn den bokførte egenkapitalen.

Det fremlagte regnskapet og konsernregnskapet, med balanse og noter, gir etter styrets mening et riktig uttrykk for selskapets stilling og drift ved beretningsårets utgang.

#### Forskning og utvikling

Datterselskapet Hermes AS har bidratt med midler til forskning og utvikling blant annet gjennom avgift til salgslag og prosjektet Dsolve, et forsknings- og utviklingsprosjekt rundt biologisk nedbrytbart materiale til bruk i fiskeredskap som pågår til 2025.

Hermes AS er også en av totalt 44 partnere i det EU-finansierte prosjektet med forkortelsen WATSON (full tittel: "A holistic frameWork with Anticounterfeit and inTelligence-based technologieS that will assist food chain stakeOlders in rapidly identifying and preveNting the spread of fraudulent practices"). I prosjektet ser man nærmere på hvordan teknologi kan forbedre sikkerhet, redusere svindel og øke åpenheten i matsystemer. Norsk hvitfisk er en av seks verdikjeder som undersøkes i prosjektet som vil pågå i tre år.

#### Fremtidig utvikling

Konsernets hovedvirksomhet skjer gjennom datterselskapet Hermes AS. Fartøyet «Hermes» er fra 1. januar 2024 fullstrukturert med en kvotefaktor på 4,0 på torsk og hyse i tillegg til øvrige rettigheter. «Hera» har konsesjon for å drive rekefiske. For 2024 vil det være kvotenedgang for flere sentrale arter grunnet utviklingen i de ulike bestandene, og totalkvoten for nordøst-arktisk torsk for 2024 er nå på det laveste nivået siden 2009. Det budsjetteres med et positivt driftsresultat for året, men med nedgang i kvotene for hvitfisk er det avgjørende å optimalisere driften med et mest mulig gjennomtenkt driftsopplegg, vurdere alternative fiskerier og se på muligheter for å øke driftsgrunnlaget. Prisene har så langt i 2024 utviklet seg positivt for de fleste artene. Selskapet har høye finanskostnader etter kjøp av nytt fartøy og strukturkvote, noe som medfører at det budsjetteres med et negativt resultat før skatt for 2024.

Regjeringen har våren 2024 vedtatt ny kvotemelding som vil få betydning for årene fremover. Den innebærer blant annet en endring i fordelingen av kvotene mellom de ulike fartøygruppene, hvor åpen gruppe skal tas fra toppen av den norske totalkvoten. Selv om havfiskeflåten til dels vil bli kompensert for dette gjennom deling av ubenyttet tredjelandskvote, vil dette medføre lavere kvotefordeling og en viss uforutsigbarhet fremover.

Styret og ledelsen gjør nødvendige tiltak for å forbedre resultatet fremover gjennom kostnadsreduksjon, men også ved å gjøre strategiske investeringer som skal bidra til å forbedre driftsgrunnlaget på sikt. Det eldste fartøyet er også lagt ut for salg hos ulike meglere. Et eventuelt salg vil både forbedre resultat og likviditet, samt ta ned gjeldsgraden.

Styret er av den oppfatning at resultatnivået med underskudd slik det er ventet å bli de nærmeste årene er av forbigående karakter.

#### Markedsrisiko og finansiell risiko

Ved utgangen av 2023 hadde konsernet et langsiktig lån på kr 1 000 000 000, mot kr 302 875 000 på samme tidspunkt i 2022. Belåningen økte i 2023 i forbindelse med kjøp av nytt fartøy og strukturkvote. Det løper med dette betydelig økt risiko knyttet til renteutviklingen. Mesteparten av den rentebærende gjelden har flytende rente, men for å ta ned noe av risikoen knyttet til fremtidig rentebane, er det inngått flere rentesikringsavtaler basert på morselskapets vedtatte sikringsstrategi.

Kronekursen har stor betydning for fiskerinæringen fordi en vesentlig del av norsk sjømat eksporteres. Når krona svekker seg, oppnås det økte fiskepriser. Til tross for lavere kvoter kompenseres noe av dette gjennom høyere priser så lenge den norske krona ikke styrker seg.



This file is sealed with a digital signature.  
The seal is a guarantee for the authenticity  
of the document.

Document ID:  
993C80D7A80C412DB4E3726B9D2B1AED

## Operasjonell risiko

Den vesentligste risikoen rundt konsernets drift er endrede rammebetingelser for fiskeflåten. Stabilitet i betingelsene er en forutsetning for å kunne opprettholde lønnsomheten.

Endringer i kvotestørrelsene har også stor betydning for konsernets inntjening, og det er forventet nedgang for enkelte arter også til neste år.

Andre risikoer er hvorvidt man klarer å fiske opp kvotene grunnet driftsavbrudd og endrede pris- og markedsforhold - inkludert styrket kronekurs, økende oljepriser og kostnadsnivå. Det forventes at oljeprisen vil være på omtrent samme nivå i 2024, men utviklingen vil fortsatt måtte være gjenstand for overvåkning ved budsjettering og prognostisering fremover. Høye bunkerspriser og økte CO2-avgifter vil utgjøre en fremtidig risiko for lønnsomheten på fiskeri etter for eksempel reke og rødfisk som er mer bunkerskrevende enn annet fiskeri.

Som følge av Russlands vedvarende invasjon av Ukraina er de strenge økonomiske sanksjoner mot Russland og Belarus (tidl. Hviterusland) fortsatt gjeldende. Dette ekskluderer for eksempel det russiske markedet for omsetning av brukte fiskefartøyer. En annen indirekte konsekvens er generell kostnadsøkning for hele den norske sjømatnæringen, spesielt med tanke på økte energipriser, men også på andre innsatsfaktorer. Dette vil etter all sannsynlighet fortsatt medføre økte driftskostnader for Hermes AS i 2024.

## Likviditetsrisiko

Likviditetsbeholdningen har i perioder vært på et lavere nivå enn hva som ideelt er ønskelig som følge av høye finanskostnader og generelt økt kostnadsnivå. Likviditeten er løpende gjenstand for overvåkning gjennom tett oppfølging og utarbeidelse av likviditetsprognoser. I perioden rundt utbetaling av lottoppgjøret til mannskapet er det Styret mener at likviditetssituasjonen i selskapet og konsernet er forsvarlig i forhold til dagens drift og inntjening, men at den fortsatt vil kreve overvåkning. Resultatene i 2024 har så langt vært positive og bidrar til styrking av likviditeten. Inneværende år vil det imidlertid være behov for noe økt langsiktig belåning i forbindelse med kjøp av nye konsesjoner.

## Fortsatt drift

I samsvar med regnskapsloven § 3-3a bekrefter styret og daglig leder at forutsetningen om fortsatt drift er til stede. Til grunn for antagelsen ligger morselskapet og konsernets forventninger om positiv fremtidig drift i de langsiktige strategiske prognosene for årene fremover.

## Styret

Konsernstyret behandler og vedtar saker som også omhandler datterselskapene. I datterselskapene er det etablert enestyre med instruks fra styret i Hermes Holding AS. Daglig leder i morselskapet Hermes Holding AS er valgt som styreleder i alle datterselskapene.

## Arbeidsmiljø

Hermes AS har stort fokus på arbeidsmiljø, sikkerhet og helse på land og om bord, og det jobbes kontinuerlig med forebyggende tiltak på dette området. Fast ansatte som også er medlem av norsk folketrygd er inkludert i bedriftens behandlingssikring som et tiltak for å sikre rask behandling dersom det skulle oppstå behov for det. Dette øker muligheten for å kunne stå i arbeid uten å bli sykemeldt.

I 2023 har konsernet ikke hatt ulykker eller hendelser om bord eller på land som har resultert i sykemelding. De sykemeldingene som er registrert i løpet av året har hatt sammenheng med forhold utenfor selskapet.

Konsernet hadde i 2023 sysselsatt totalt 65 årsverk og et gjennomsnittlig sykefravær på 3 % i landorganisasjonen og 5 % om bord på fartøyene.

Selskapet har implementert ISM (International Safety Management) – en internasjonal norm for sikkerhetsstyring – både om bord i fartøyet og på rederikontoret. Rederiet anser det som vitalt at alle har en felles forståelse for ISM-arbeidet. Dette arbeidet foregår som en løpende prosess med ajourføring og



This file is sealed with a digital signature.  
The seal is a guarantee for the authenticity  
of the document.

Document ID:  
993C80D7A80C412DB4E3726B9D2B1AED



forbedring. I forbindelse med kjøp av nytt fartøy i 2023 ble det implementert et nytt ISM og sikkerhetsstyringssystem. Dette er et skybasert system som skal brukes av alle ansatte.

#### Likestilling og diskriminering

Konsernet jobber for at alle ansatte skal ha lik verdi, muligheter og rettigheter. I 2023 var 2 av 8 ansatte kvinner i morselskapet. I konsernet var totalt 7 av 65 ansatte kvinner. I tillegg har det vært kvinnelige vikarer i flere stillinger. Likestillingssituasjonen i selskapet og styret er ikke balansert, men vurderes dog som akseptabel sett i forhold til den bransjen selskapet har virksomhet i.

Hermes AS deltar på utdanningsrelaterte messer og aktiviteter, som Ungt entreprenørskap, innovasjonscamp og skolebesøk. Ved aktivt å presentere fiskerienes mange ulike jobbmuligheter på disse arenaene, håper vi å kunne bidra til at også kvinner fatter interesse for og rekrutteres til næringen.

Det er ikke iverksatt ytterligere likestillingstiltak.

#### Forurensning av det ytre miljø

Det har ikke vært forurensning av det ytre miljø utover normale avgassutslipp fra ombordværende maskineri i konsernets fartøy. Konsernet er, spesielt gjennom Hermes AS, i tråd med sitt mål om en bærekraftig utvikling av fiskeriene, inne i en kontinuerlig prosess der det jobbes med energibesparelse, NOx- og CO2-reduksjon. Anskaffelse av nytt fartøy med lavere energibruk og reduserte utslipp har bidratt i positiv retning på dette området. Båten er utstyrt med moderne teknologi i alle ledd og har høy frysekapasitet. I tillegg gjøres det oppfølging og videreutvikling av interne prosesser og rutiner, også gjennom samarbeid med leverandører av monitoreringsutstyr, motor, gir og propell.

Det er innført rutiner på at spillolje og miljøfarlig avfall blir oppsamlet og brakt i land til godkjente mottak. Det gjelder også alt avfall fra driften og avfall som tas opp fra sjøen. Matavfall, innvoller og hoder av fisk, septik- og gråvann samt annet organisk materiale blir kvernet og pumpet over bord i foreskrevet avstand fra kysten.

#### Forsikring for styrets medlemmer og daglig leder

Det er tegnet særskilt forsikring for styrets- og daglig leders mulige ansvar overfor foretaket gjennom morselskapets styreansvarsforsikring som også dekker datterselskap. Forsikringen dekker et styre- og ledelsesansvar på kr 10 000 000.



This file is sealed with a digital signature.  
The seal is a guarantee for the authenticity  
of the document.

Document ID:  
993C80D7A80C412DB4E3726B9D2B1AED



## Åpenhetsloven

Konsernet anerkjenner viktigheten av å fremme respekt for grunnleggende menneskerettigheter og anstendige arbeidsforhold i forbindelse med produksjon av varer og levering av tjenester. Det er gjennomført aktsomhetsvurderinger i tråd med vedtatt rutine i henhold til åpenhetsloven for Hermes Holding-konsernet. Det er utarbeidet en felles redegjørelse av gjennomførte aktsomhetsvurderinger som vil bli publisert på selskapets hjemmeside, [www.hermesas.no](http://www.hermesas.no), innen lovens frist.

Tromsø,

31. desember 2023

20. juni 2024

Ørjan Nilsen  
styrets leder

Birger H. Dahl  
styremedlem

Yngve Haldorsen  
styremedlem

Jan Arne Lerbukt  
styremedlem

Kjell Gunnar Mikalsen  
styremedlem

Åsmund Breivik  
styremedlem

Arild Aarvik  
styremedlem

Jan Roger Lerbukt  
daglig leder

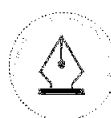


This file is sealed with a digital signature.  
The seal is a guarantee for the authenticity  
of the document.

Document ID:  
993C80D7A80C412DB4E3726B9D2B1AED

**Hermes Holding AS - Resultatregnskap 2023**

MORSELSKAP				KONSERN	
2022	2023		Note	2023	2022
		<b>DRIFTSINNTEKTER</b>			
150 000	-	Salgsinntekt	1	240 420 709	231 589 600
3 007 589	17 936 071	Annen driftsinntekt	1,5	13 697 770	18 665 373
<b>3 157 589</b>	<b>17 936 071</b>	<b>SUM DRIFTSINNTEKTER</b>		<b>254 118 479</b>	<b>250 254 973</b>
		<b>DRIFTSKOSTNADER</b>			
-	-	Fellesutgifter / varekostnad		17 539 212	16 813 635
3 299 103	15 975 188	Lott-og lønnskostnad	2,3	91 044 759	85 029 105
241 548	476 711	Avskrivninger	4	21 461 709	15 556 872
-	-	Nedskrivninger	4	-	-
2 045 268	4 382 212	Annen driftskostnad	2,5,6	102 087 764	81 169 866
<b>5 585 919</b>	<b>20 834 111</b>	<b>SUM DRIFTSKOSTNADER</b>		<b>232 133 446</b>	<b>198 569 478</b>
<b>-2 428 330</b>	<b>-2 898 040</b>	<b>DRIFTSRESULTAT</b>		<b>21 985 034</b>	<b>51 685 495</b>
		<b>FINANSINNTEKTER OG FINANSKOSTNADER</b>			
12 942 854	-	Inntekt på investering i datterselskap		-	-
8 858 698	43 184 031	Renteinntekt fra foretak i samme konsern		-	-
334	123 549	Annen renteinntekt		-	-
-	-	Annen finansinntekt		2 351 632	985 431
1 130 000	-	Nedskrivning av finansielle eiendeler		-	-
-	-	Rentekostnad til foretak i samme konsern		-	-
9 077 771	46 180 130	Annen rentekostnad		46 435 074	10 043 356
<b>11 594 115</b>	<b>-2 872 550</b>	<b>NETTO FINANSPOSTER</b>		<b>-44 083 442</b>	<b>-9 057 925</b>
<b>9 165 785</b>	<b>-5 770 590</b>	<b>ORDINÆRT RESULTAT FØR SKATT</b>		<b>-22 098 409</b>	<b>42 627 570</b>
65 294	-1 247 218	Skattekostnad på ordinært resultat	8	-4 209 528	9 576 085
<b>9 100 491</b>	<b>-4 523 372</b>	<b>Årets resultat</b>		<b>-17 888 881</b>	<b>33 051 484</b>
		<b>OVERFØRINGER</b>			
-	4 000 000	Avsatt utbytte	9	4 000 000	-
-	23 787 070	Tilleggsutbytte	9	23 787 070	-
9 100 491	-32 310 442	Overført til/fra annen egenkapital	9	-45 675 951	33 051 484
<b>9 100 491</b>	<b>-4 523 372</b>	<b>SUM OVERFØRINGER</b>		<b>-17 888 881</b>	<b>33 051 484</b>



This file is sealed with a digital signature.  
The seal is a guarantee for the authenticity  
of the document.


Document ID:  
993C80D7A80C412DB4E3726B9D2B1AED




**Hermes Holding AS - Balanse pr. 31.12.2023**


MORSELSKAP			KONSERN		
2022	2023	Note	2023	2022	
<b>EGENKAPITAL OG GJELD</b>					
<b>EGENKAPITAL</b>					
<i>INNSKUTT EGENKAPITAL</i>					
54 900	54 900	9,15	54 900	54 900	
<b>54 900</b>	<b>54 900</b>		<b>54 900</b>	<b>54 900</b>	
<i>OPPTJENT EGENKAPITAL</i>					
<b>83 907 600</b>	<b>51 597 158</b>	9	<b>35 717 043</b>	<b>82 476 628</b>	
<b>83 962 500</b>	<b>51 652 058</b>		<b>35 771 943</b>	<b>82 531 528</b>	
<b>GJELD</b>					
<i>AVSETNING FOR FORPLIKTELSER</i>					
46 582	-	8	-	3 192 663	
<b>46 582</b>	<b>-</b>		<b>-</b>	<b>3 192 663</b>	
<i>ANNEN LANGSIKTIG GJELD</i>					
-	-		-	-	
302 875 000	1 000 000 000	10,12	1 000 000 000	302 875 000	
<b>302 875 000</b>	<b>1 000 000 000</b>		<b>1 000 000 000</b>	<b>302 875 000</b>	
<i>KORTSIKTIG GJELD</i>					
918 211	16 858		14 344 814	8 531 150	
540 513	1 071 659		11 796 927	19 968 937	
-	-	8	-	8 537 114	
-	4 000 000	9	4 000 000	-	
134 871	212 551		-	-	
19 361 944	23 832 259	6,16	38 950 262	51 070 098	
<b>20 955 540</b>	<b>29 133 327</b>		<b>69 092 003</b>	<b>88 107 300</b>	
<b>323 877 122</b>	<b>1 029 133 327</b>		<b>1 069 092 003</b>	<b>394 174 963</b>	
<b>407 839 622</b>	<b>1 080 785 385</b>		<b>1 104 863 946</b>	<b>476 706 491</b>	


Tromsø, 20. juni 2024

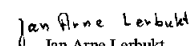
  
Kjell Gunnar Mikalsen  
styremedlem

  
Ørjan Nilsen  
styrets leder

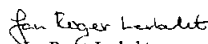
  
Birger Haugan Dahl  
styremedlem

  
Asmund Breivik  
styremedlem

  
Yngve Haldorsen  
styremedlem

  
Jan Arne Lerbukt  
styremedlem

  
Aarvik  
Styremedlem

  
Jan Roger Lerbukt  
daglig leder



This file is sealed with a digital signature.  
The seal is a guarantee for the authenticity  
of the document.

Document ID:  
993C80D7A80C412DB4E3726B9D2B1AED

**Kontantstrømoppstilling 2023****HERMES HOLDING AS**

<b>MORSELSKAP</b>			<b>KONSERN</b>	
<b>2022</b>	<b>2023</b>		<b>2023</b>	<b>2022</b>
9 165 785	-5 770 590	Ordinært resultat før skattekostnad	-22 098 409	42 627 567
-	-	Periodens betalte skatt	-8 537 114	-9 028 035
241 548	476 711	Ordinære avskrivninger	21 461 710	15 556 872
-	-	Inntektsført investeringstilskudd	-	-
-	-	Gevinst avvikling datterselskap	-	-
-	-	RM gevinst ved avgang driftsmidler	-	-
-	-	Nedskrivning anleggsmidler	-	-
-	-	Endring i varelager	-9 877 478	-7 794 779
-187 500	-142 642	Endring i kundefordringer	9 416 184	-6 591 840
690 196	-901 353	Endring i leverandørgjeld	5 813 664	2 143 991
		Nedskrivning finansielle OM/ Tilbakeføring nedskrivning (-)	-	-
		Periodisert klassing/vedlikehold	5 686 532	4 449 783
1 130 000	-	Poster klassifisert som invest.-/finans. aktiviteter	-	-
2 254 579	-2 981 754	Endring i andre tidsavgrensninger	-20 834 186	28 747 647
<b>13 294 608</b>	<b>-9 319 628</b>	<b>Netto kontantstrøm fra operasjonelle aktiviteter</b>	<b>-18 969 097</b>	<b>70 111 206</b>
-	-	Innbetalinger ved salg av varige driftsmidler	11 734 791	8 474 119
-	-	Utbetalinger ved kapitalforhøyelse/kontantinnskudd	-	-
-2 487 154	-75 960	Utbetalinger ved kjøp av varige driftsmidler	-556 430 176	-12 172 550
-	21 287 070	Innbetalinger ved salg av aksjer og andeler		
		Innbetalinger ved salg aksjer		
-	-	Utbetalinger ved klassing/periodisk vedlikehold	-13 087 804	-11 543 663
-	-1 000 000	Utbetalinger ved kjøp av andre investeringer	-99 000 000	-
<b>-2 487 154</b>	<b>20 211 110</b>	<b>Netto kontantstrøm fra investeringsaktiviteter</b>	<b>-656 783 189</b>	<b>-15 242 094</b>
302 875 000	697 125 000	Innbetaling ved opptak av ny langsiktig konserngjeld	697 125 000	
-	-15 457 344	Utbetaling ved opptak av ny kortsiktig fordring	-	-
-	-	Utbetaling ved opptak av ny kortsiktig gjeld	-100 579	-
-	-	Utbetalinger ved nedbetaling av langsiktig gjeld	-	-8 375 000
-70 756 550	-	Kapitalnedsettelse	-	-70 756 550
21 927 846	12 983 371	Innbetaling av utbytte/konsernbidrag	-	-
-	-23 787 070	Utbetaling av utbytte	-24 870 704	-
-272 875 000	-667 697 579	Netto endring utlån dotre		
<b>-18 828 704</b>	<b>3 166 378</b>	<b>Netto kontantstrøm fra finansieringsaktiviteter</b>	<b>672 153 717</b>	<b>-79 131 550</b>
-8 021 250	14 057 860	Netto endring av kontanter og kontantekvivalenter	-3 598 569	-24 262 438
11 150 818	11 150 812	Kontanter og kontantekvivalenter 01.01	38 832 576	37 326 251
<b>3 129 562</b>	<b>17 187 422</b>	<b>Kontanter og kontantekvivalenter 31.12</b>	<b>35 234 007</b>	<b>38 832 576</b>



This file is sealed with a digital signature.  
The seal is a guarantee for the authenticity  
of the document.

Document ID:  
993C80D7A80C412DB4E3726B9D2B1AED



## HERMES HOLDING AS - KONSERN

### NOTER TIL ÅRSREGNSKAPET 2023

#### Regnskapsprinsipper

##### *Konsolideringsprinsipper*

Konsernregnskapet består av morselskapet og datterselskaper hvor morselskapet direkte eller indirekte har bestemmende innflytelse. Konsernregnskapet utarbeides etter ensartede prinsipper, ved at datterselskapene følger de samme regnskapsprinsipper som morselskapet. Interne transaksjoner, fordringer og gjeld elimineres. Ved kjøp av datterselskaper elimineres kostprisen på aksjer i morselskapet mot egenkapitalen i datterselskapet på kjøpstidspunktet. Forskjellen mellom kostpris og netto bokført verdi på kjøpstidspunktet av eiendeler i datter-selskapene tillegges de eiendeler merverdien knytter seg til innenfor markedsverdien av disse eiendelene. Den del av kostpris som ikke kan tillegges spesifikke eiendeler representerer goodwill. Goodwill avskrives lineært over antatt økonomisk levetid.

##### *Datterselskap/tilknyttet selskap*

Kostmetoden brukes som prinsipp for investeringer i datterselskaper og tilknyttede selskaper i selskapsregnskapet. Kostprisen økes når midler tilføres ved kapitalutvidelse, eller når det gis konsernbidrag til datterselskap. Mottatte utdelinger resultatføres i utgangspunktet som inntekt. Utdelinger som overstiger andel av opptjent egenkapital etter kjøpet føres som reduksjon av anskaffelseskost. Utbytte/konsernbidrag fra datterselskap regnskapsføres det samme året som datterselskapet avsetter beløpet. Utbytte fra andre selskaper regnskapsføres som finansinntekt når utbyttet er vedtatt.

I konsernregnskapet brukes egenkapitalmetoden som prinsipp for investeringer i tilknyttede selskaper. Bruk av metoden fører til at regnskapsført verdi i balansen tilsvare andelen av egenkapitalen i det tilknyttede selskapet, korrigert for eventuelle gjenværende merverdier fra kjøpet og urealiserte interngevinster. Resultatandelen i resultatregnskapet baseres på andelen av resultatet etter skatt i det tilknyttede selskapet, og korrigeres for eventuelle avskrivninger på merverdier og urealiserte gevinster. I resultatregnskapet vises resultatandelen under finansposter.

##### *Salgsinntekter*

Inntekter ved salg av varer og tjenester vurderes til virkelig verdi av vederlaget, netto etter fradrag for merverdiavgift, returer, rabatter og andre avslag. Salg av varer resultatføres når en enhet innenfor konsernet har levert sine produkter til kunden og det ikke er uoppfylte forpliktelser som kan påvirke kundens aksept av leveringen. Levering er ikke foretatt før produktene er sendt til avtalt sted og risiko for tap og ukurans er overført til kunden. Erfaringstall brukes som grunnlag for å estimere og regnskapsføre avsetninger for kvantumsrabatter og forpliktelser. Tjenester inntektsføres i takt med utførelsen.

##### *Klassifisering og vurdering av balanseposter*

Omløpsmidler og kortsiktig gjeld omfatter poster som forfaller til betaling innen ett år samt poster som knytter seg til varekretsløpet. Øvrige poster er klassifisert som anleggsmiddel/langsiktig gjeld. Omløpsmidler vurderes til laveste av anskaffelseskost og virkelig verdi. Kortsiktig gjeld balanseføres til nominelt beløp på etableringstidspunktet. Anleggsmidler vurderes til anskaffelseskost, men nedskrives til virkelig verdi dersom verdifallet ikke forventes å være forbigående. Langsiktig gjeld balanseføres til nominelt beløp på etableringstidspunktet.

##### *Fordringer*

Kundefordringer og andre fordringer er oppført i balansen til pålydende etter fradrag for avsetning til forventet tap. Avsetning til tap gjøres på grunnlag av individuelle vurderinger av de enkelte fordringene. I tillegg gjøres det for øvrige kundefordringer en uspesifisert avsetning for å dekke antatt tap.

##### *Varebeholdninger*

Varer vurderes til det laveste av anskaffelseskost (etter FIFO-prinsippet) og netto salgsværdi (laveste verdis prinsipp). Når det gjelder usolgt hvitfisk om bord og på fryseler per 31.12, er dette vurdert til netto oppnådd salgsværdi ved realisering for regnskapsavleggelse.

Bruk av netto salgsværdi på denne beholdningen av fangst er gjort for å få fram et mest mulig rettviseende bilde av resultatet av fisket i kalenderåret.

Lottoppgjør til mannskapet gjøres også ut fra denne verdien.



This file is sealed with a digital signature.  
The seal is a guarantee for the authenticity  
of the document.

Document ID:  
993C80D7A80C412DB4E3726B9D2B1AED



## *Anskaffelseskost*

Anskaffelseskost for eiendeler omfatter kjøpesummen for eiendelen, med fradrag for bonuser, rabatter og lignende, og med tillegg for kjøpsutgifter (frakt, toll, offentlige avgifter som ikke refunderes og eventuelle andre direkte kjøpsutgifter). Ved kjøp i utenlandsk valuta balanseføres eiendelen til kursen på transaksjonstidspunktet, men til terminkursen ved bruk av terminkontrakt. For varige driftsmidler og immaterielle eiendeler omfatter anskaffelseskost også direkte utgifter for å klargjøre eiendelen for bruk, for eksempel utgifter til testing av eiendelen. Renter knyttet til tilvirkning av anleggsmidler

## *Varige driftsmidler*

Tomter og boliger avskrives ikke. Andre varige driftsmidler balanseføres og avskrives lineært til restverdi over driftsmidlenes forventede utnyttbare levetid. Ved endring i avskrivningsplan fordeles virkningen over gjenværende avskrivningstid ("knekkpunktmetoden"). Vedlikehold av driftsmidler kostnadsføres løpende under driftskostnader. Påkostninger og forbedringer tillegges driftsmidlets kostpris og avskrives i takt med driftsmidlet. Skillet mellom vedlikehold og påkostning/forbedring regnes i forhold til driftsmidlets stand på anskaffelsestidspunktet.

Leide (leasede) driftsmidler balanseføres som driftsmidler hvis leiekontrakten anses som finansiell.

## *Nedskrivning av anleggsmidler*

Ved indikasjon om at balanseført verdi av et anleggsmiddel er høyere enn virkelig verdi, foretas det test for verdifall. Testen foretas for det laveste nivå av anleggsmidler som har selvstendige kontantstrømmer. Hvis balanseført verdi er høyere enn både salgsverdi og gjennvinnbart beløp (nåverdi ved fortsatt bruk/eie), foretas det nedskrivning til det høyeste av salgsverdi og gjennvinnbart beløp. Tidligere nedskrivninger, med unntak for nedskrivning av goodwill, reverseres hvis forutsetningene for nedskrivningen ikke lenger er til stede.

## *Immaterielle eiendeler og goodwill*

Goodwill har oppstått i forbindelse med kjøp av datterselskap. Goodwill avskrives over forventet levetid. Utgifter til egne utviklingsaktiviteter kostnadsføres løpende. Utgifter til andre immaterielle eiendeler balanseføres i den grad det kan identifiseres en fremtidig økonomisk fordel knyttet til utvikling av en identifiserbar immateriell eiendel og utgiftene kan måles pålitelig. I motsatt fall kostnadsføres slike utgifter løpende. Balanseført utvikling avskrives lineært over økonomisk

## *Pensjoner*

Selskapets sjøbaserte ansatte er omfattet av pensjonstrygden for sjøfolk, og landbaserte ansatte er omfattet av ordinær obligatorisk tjenestepensjonsordning. Begge ordningene er innskuddsbasert, og årets premier er bokført i resultatregnskapet.

## *Gjeld*

Gjeld balanseføres til nominelt gjeldsbeløp.

## *Kontanter og kontantstrømoppstilling*

Kontanter inkluderer kassebeholdning og bankinnskudd. Kontantstrømoppstillingen er utarbeidet etter den indirekte metode.

## *Bruk av estimater*

Utarbeidelse av regnskapet etter god regnskapsskikk krever at selskapets ledelse gjør estimater og etablerer forutsetninger som har innvirkning på verdien av eiendeler og forpliktelser i balansen og rapporterte inntekter og kostnader i De endelige verdier som realiseres vil kunne avvike fra disse estimatene.

## *Avsetninger*

En avsetning regnskapsføres kun når selskapet innehar en forpliktelse som er en konsekvens av en allerede inntruffet det er sannsynlig (dvs mer sannsynlig enn ikke) at en reduksjon eller bortfall av forpliktelsen krever benyttelse av målbar ressurser, samt at forpliktelsen kan estimeres på en rimelig måte.

## *Skatt*

Skattekostnaden i resultatregnskapet omfatter både periodens betalbare skatt og endring i utsatt skatt. Utsatt skatt er beregnet med på grunnlag av de midlertidige forskjeller som eksisterer mellom regnskapsmessig og skattemessige verdier, samt skattemessig underskudd til fremføring ved utgangen av regnskapsåret. Skatteøkende og skattereduserende midlertidige forskjeller som reverserer eller kan reversere i samme periode er utlignet og nettoført. Utsatt skatt på merverdier i forbindelse med oppkjøp av datterselskap blir ikke utlignet. Utsatt skatt er beregnet med skattesatsen ved utgangen av



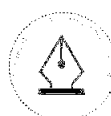
This file is sealed with a digital signature.  
The seal is a guarantee for the authenticity  
of the document.

Document ID:  
993C80D7A80C412DB4E3726B9D2B1AED



## *Sammenligningstall*

Morselskapets inntekter i 2023 er knyttet til salg av administrative tjenester og konsernintern tjenesteyting. I 2022 ble inntekter i forbindelse med konsernintern tjenesteyting nettoført mot de respektive regnskapslinjene hvor kostnaden var bokført. Dette er endret i 2023 til nettoføring, og forklarer årsaken til at det er stor endring mellom årene.



This file is sealed with a digital signature.  
The seal is a guarantee for the authenticity  
of the document.

Document ID:  
993C80D7A80C412DB4E3726B9D2B1AED



## HERMES HOLDING AS - KONSERN

### NOTER TIL ÅRSREGNSKAPET 2023

Note 1	Salgsinntekter konsern	2023	2022
<i>Fordeling pr. virksomhetsområde</i>			
	Salg av fisk (*)	245 269 884	235 360 248
	Salg av tjenester og annet (herunder HI og FDIR)	19 930 513	22 270 151
	Salg av varer	459 631	4 249 464
	<b>Sum (*)</b>	<b>265 660 028</b>	<b>261 879 863</b>
<i>Geografisk fordeling:</i>			
	Norge	265 660 028	261 879 863
	<b>Totalt (*)</b>	<b>265 660 028</b>	<b>261 879 863</b>
(*) Brutto før fratrukk av avgifter i tilknytning til salg av fisk			
<i>Driftsinntekter</i>			
	Salg av fisk, tjenester og annet	265 660 028	261 879 863
	Avgifter ved salg av fisk innenlands	(11 541 549)	(11 624 890)
	<b>Totalt</b>	<b>254 118 479</b>	<b>250 254 973</b>

Utover fiske på tildelte kvoter inngår fartøyet M/Tr Hermes i Havforskningsinstituttets (HI) referanseflåte. Dette er et betalt engasjement og inngår i andre driftsinntekter i resultatoppstillingen for både 2022 og 2023.

Morselskapets inntekter gjelder i sin helhet utleie av ansatte til øvrige selskap i konsernet og administrativ tjenesteyting.

### Note 2 Lønnskostnader, antall årsverk, godtgjørelser, lån til ansatte m.m.

Lønnskostnader konsern	2023	2022
Lønninger	87 052 455	81 463 596
Folketrygdavgift	1 413 081	1 054 044
Pensjonskostnader	1 746 312	1 778 618
Andre ytelser	832 912	732 846
<b>Sum</b>	<b>91 044 759</b>	<b>85 029 105</b>

Gjennomsnittlig antall årsverk 65 57

### Ytelser til ledende personer og revisor

Konsern	Lønn	Pensjonskostnad	Bonus/annet	Sum
Daglig leder	2 941 821	223 920	708 625	3 874 366
Konsemstyre	1 226 595			

Det er ikke gitt lån/sikkerhetsstillelse til daglig leder, styrets leder eller andre nærstående parter.

Revisor	Morselskap	Konsern
Lovpålagt revisjon	85 000	305 200
<b>Sum honorar ekskl. mva</b>	<b>85 000</b>	<b>305 200</b>



This file is sealed with a digital signature. The seal is a guarantee for the authenticity of the document.

Document ID:  
993C80D7A80C412DB4E3726B9D2B1AED



## Note 3 Pensjonskostnader

### Mor

Morselskapet har åtte ansatte. Daglig leder i Hermes Holding AS er omfattet av ordningen som er etablert i selskapet og dennes andel av pensjonskostnadene fremkommer ovenfor.

### Konsern

Ansatte i Hermes AS omfattes av pensjonsordningen for sjøfolk og lov om obligatorisk tjenestepensjon. Ansatte i øvrige konsernselskap omfattes av lov om obligatorisk tjenestepensjon, og inngåtte pensjonsavtaler tilfredsstiller minimum lovens minstekrav.

Pensjonsordningene er innskuddsbaserte ordninger. Premieinnbetalingene kostnadsføres løpende.

## Note 4 Varige driftsmidler

### Morselskapet:

	Bygning og annen fast eiendom	Driftsløsøre, inventar, verktøy o.l	Totalt
Anskaffelseskost 1.1.	1 026 548	2 729 655	3 756 203
Tilgang	0	75 960	75 960
Avgang	0	0	0
<b>Anskaffelseskost 31.12.</b>	<b>1 026 548</b>	<b>2 805 615</b>	<b>3 832 163</b>
Akk. avskrivninger 1.1.	0	484 048	484 048
Akk. avskrivninger 31.12.	0	960 760	960 760
<b>Bokført verdi pr. 31.12.</b>	<b>1 026 548</b>	<b>1 844 855</b>	<b>2 871 403</b>
<b>Årets avskrivninger</b>	<b>0</b>	<b>476 711</b>	<b>476 711</b>

Bygget vedrører en tomt med et tilhørende våningshus. Eiendommen avskrives ikke.

### Konsern:

Varige driftsmidler avskrives lineært over forventet økonomisk levetid.

	Bygning og annen fast eiendom	Fartøy inkl. maskiner og anlegg	Konsesjoner og strukturkvoter	Driftsløsøre, inventar, verktøy o.l.	Totalt
Anskaffelseskost 1.1.	2 988 424	119 083 462	414 753 261	33 420 689	570 245 836
Merverdi	0	0	853 877	0	853 877
Tilgang	0	550 000 000	0	6 430 176	556 430 176
Avgang	1 961 876	12 451 417	0	2 351 232	16 764 525
<b>Anskaffelseskost 31.12.</b>	<b>1 026 548</b>	<b>656 632 045</b>	<b>415 607 138</b>	<b>37 499 633</b>	<b>1 110 765 364</b>
Akk. avskrivninger 1.1.	242 169	90 460 058	415 607 138	25 312 035	531 621 400
Akk. avskrivninger 31.12.	0	97 668 734	88 650 975	26 450 895	212 770 604
<b>Bokført verdi pr. 31.12.</b>	<b>1 026 548</b>	<b>558 963 311</b>	<b>326 956 162</b>	<b>11 048 740</b>	<b>897 994 761</b>
<b>Årets avskrivninger</b>	<b>0</b>	<b>10 922 431</b>	<b>8 323 572</b>	<b>2 215 706</b>	<b>21 461 709</b>
Økonomisk levetid	5-20 år	3-20 år	20-25 år	5 år	
Avskrivningsplan	lineær	lineær	lineær	lineær	

Avskrivninger knyttet til merverdi i konsernet er inkludert i årets avskrivninger av konsesjoner og strukturkvoter.

Merverdi er bokført i konsernet med kr 853 877 og er knyttet til konsesjoner og strukturkvoter. Den avskrives lineært over 20 år fra og med 2014 med kr 43 000 årlig. Balansført merverdi ved utgangen av året er kr 423 877.

Grunnknoten som er evigvarende er bokført til en verdi på kr 252 000 000, mens strukturkvotene har en varighet på 16, 20 og 25 år står for resten av totalverdien på fiskerettighetene. Selskapet har også en konsesjon på rekefiske, men denne rettigheten er ikke balansført med noen verdi.



This file is sealed with a digital signature. The seal is a guarantee for the authenticity of the document.

Document ID:  
993C80D7A80C412DB4E3726B9D2B1AED



## Note 5 Transaksjoner med nærstående parter konsern

I konsernet foreligger det avtaler om utleie av ansatte mellom konsernselskaper. I 2023 utgjorde dette kr 814 800.

I tillegg tilbyr Hermes Holding AS konsernintern tjenesteyting i form av ledelse, HR, teknisk drift, økonomifunksjon mv til datterselskapene. I regnskapsåret utgjorde dette tilsammen kr 16 538 319 og inngår i regnskapslinjen annen driftsinntekt.

## Note 6 Offentlige tilskudd

Hermes AS er en av totalt 44 partnere i det EU-finansierte prosjektet med forkortelsen WATSON (full tittel: "A holistic frameWork with Anticounterfeit and inTelligence-based technologieS that will assist food chain stakehOlders in rapidly identifying and preveNting the spread of fraudulent practices"). I prosjektet ser man nærmere på hvordan teknologi kan forbedre sikkerhet, redusere svindel og øke åpenheten i matsystemer. Norsk hvitfisk er en av seks verdikjeder som undersøkes i prosjektet som vil pågå i tre år. Det er mottatt EUR 98 750 av total ramme på EUR 100 000. Mottatt beløp tilsvarer kr 726 822 og er bokført som annen kortsiktig gjeld. Etterhvert som prosjektet skrider frem vil det bli foretatt en inntektsføring/kostnadsreduksjon.

I 2022 ble det bokført et tilskudd på kr 2 250 000 fra RFF Arktis (tidligere Regionale forskningsfond Nord-Norge) knyttet til prosjektet «HermChain – sikker dokumentasjon av fiskeri med blokkjede». Prosjektets overordnede idé var å videreutvikle og digitalt beskytte fiskeproduktene ved å legge til rette for sikker dokumentasjon av fangst, transport og behandling.

## Note 7 Konsernforhold

Selskap som inngår i konsernet pr. 31.12.2023:

<i>Firma</i>	<i>Forretningskontor</i>	<i>Eie-/stemmeandel</i>	<i>Resultat 2023</i>	<i>EK 2023</i>	<i>Balansført verdi</i>
Hermes Holding AS (morselskap)	Tromsø				
Hermes AS	Tromsø	100 %	(10 876 055)	68 450 554	82 021 000
Angelia AS*	Tromsø	0 %	-	12 848 716	-
Hermes II AS	Tromsø	100 %	(2 446 454)	6 262 908	6 550 000
Loppa Eiendom AS *	Tromsø	0 %	-	4 522 537	-
Ocean 360 AS*	Tromsø	0 %	-	2 443 210	-
Sør-Tverrfjord Handel AS *	Sør-Tverrfjord	0 %	-	2 556 241	-
<b>Investering morselskap</b>					<b>88 571 000</b>

\* Selskapene var en del av konsernet frem til 21. desember 2023.



This file is sealed with a digital signature.  
The seal is a guarantee for the authenticity  
of the document.

Document ID:  
993C80D7A80C412DB4E3726B9D2B1AED



Note 8	Skatt	Morselskap		Konsern	
		2023	2022	2023	2022
<i>Årets skattekostnad fremkommer slik:</i>					
Endring utsatt skatt		-1 247 218	65 294	-4 209 528	1 038 970
Endring utsatt skatt i forb. med avgitt konsernbidrag		0	0	0	0
Skatt på konsernbidrag		0	0	0	-2 041 005
Betalbar skatt		0	0	0	10 578 119
<b>Årets totale skattekostnad</b>		<b>-1 247 218</b>	<b>65 294</b>	<b>-4 209 528</b>	<b>9 576 084</b>
<i>Grunnlag betalbar skatt fremkommer slik:</i>					
Resultat før skatt		(5 770 590)	9 165 785	-22 098 409	42 627 568
Permanente forskjeller		79 929	-11 811 843	424 549	996 599
Endring MF		27 559	-296 796	-75 541 981	-4 805 026
Benyttet underskudd til fremføring		0	0	0	-14 084
Konsernbidrag		-	2 942 854	0	0
<b>Grunnlag betalbar skatt:</b>		<b>-5 663 102</b>	<b>0</b>	<b>-97 215 841</b>	<b>38 805 057</b>
Skatt, 22 %, som utgjør sum betalbar skatt på årets resultat		0	0	0	8 537 114
Betalbar skatt i balansen		0	0	0	8 537 114

Spesifikasjoner av grunnlag for utsatt skatt/skattefordel:

Driftsmidler	205 667	233 226	36 178 764	-38 479 502	
Omløpsmidler	0	0	0	0	
Gevinst og tapskonto	0	0	27 869 096	34 836 370	
RM avsetninger, fremtidig vedlikehold mv	0	0	25 061 630	17 660 358	
Underskudd til fremføring	-5 663 102	-21 488	-97 136 923	-942 827	
Ikke balanseført utsatt skattefordel			2 948 142	1 437 713	
<b>Sum</b>	<b>-5 457 435</b>	<b>211 738</b>	<b>-5 079 291</b>	<b>14 512 112</b>	
Utsatt skatt/skattefordel	-1 200 636	46 582	-1 117 444	3 192 665	
<b>Balanseført netto utsatt skatt/skattefordel</b>	<b>-1 200 636</b>	<b>46 582</b>	<b>-1 117 444</b>	<b>3 192 665</b>	

## Note 9 Egenkapital

Morselskap	Aksjekapital	Annen egenkapital	
			Sum
<b>Egenkapital 31.12.22</b>	<b>54 900</b>	<b>83 907 600</b>	<b>83 962 500</b>
Tilleggsutbytte		-23 787 070	-23 787 070
Ordinært utbytte		-4 000 000	-4 000 000
Årets resultat		-4 523 372	-4 523 372
<b>Egenkapital 31.12.23</b>	<b>54 900</b>	<b>51 597 158</b>	<b>51 652 058</b>
Konsern	Aksjekapital	Annen egenkapital	Sum
<b>Egenkapital 31.12.22</b>	<b>54 900</b>	<b>82 476 628</b>	<b>82 531 528</b>
Ordinært utbytte		-4 000 000	-4 000 000
Tilleggsutbytte		-2 500 000	-2 500 000
Tingsutbytte		-22 370 704	-22 370 704
Årets resultat		-17 888 881	-17 888 881
<b>Egenkapital 31.12.23</b>	<b>54 900</b>	<b>35 717 046</b>	<b>35 771 943</b>



This file is sealed with a digital signature.  
The seal is a guarantee for the authenticity  
of the document.

Document ID:  
993C80D7A80C412DB4E3726B9D2B1AED



Note 10	Pantsfillelser og garantier m.v. konsern	2023	2022
<b>Gjeld som er sikret ved pant ol</b>			
	Revolverende trekkfasilitet	1 000 000 000	302 875 000
	<b>Sum</b>	<b>1 000 000 000</b>	<b>302 875 000</b>

Hele den langsiktige gjelden forfaller til betaling innen fem år.

Eiendeler pantsatt for egen gjeld	Pant	Bokført verdi
Fartøy og kvoter	1 550 000 000	885 165 597
Fiskeredsaker og driftstilbehør	10 000 000	5 372 321
Varelager	10 000 000	24 882 556
Kundefordringer	10 000 000	807 922
<b>Sum pantsatte eiendeler</b>	<b>1 580 000 000</b>	<b>916 228 396</b>

Note 11	Mellomværende med selskap i samme konsern	2023	2022
<b>Morselskapets mellomværende med selskap i samme konsern:</b>			
	Lån til Hermes AS	940 572 579	272 875 000
	<b>Sum langsiktige fordringer</b>	<b>940 572 579</b>	<b>272 875 000</b>
	Fordring på Hermes AS *	27 295 545	0
	Fordring på Hermes II AS	159 022	157 033
	Fordring på Angelia AS	0	108 223
	Fordring årets konsernbidrag / utbytte fra Hermes AS	0	17 688 155
	Fordring på Sør-Tverrfjord Handel AS	0	50 853
	Fordring på Ocean 360 AS	0	7 745
	Fordring på Loppa Eiendom AS	0	7 745
	<b>Sum kortsiktige fordringer</b>	<b>27 454 567</b>	<b>18 019 754</b>
	Gjeld til Hermes II AS	-126	15 566
	Gjeld til Hermes AS	212 677	119 305
	<b>Sum kortsiktig gjeld</b>	<b>212 551</b>	<b>134 871</b>

\* Langsiktig ekstern finansiering gjøres gjennom morselskapet, som yter lån til datterselskapene ved behov, og foretar konsernintern renteberegning basert på skriftlig lånevtales.

Note 12	Fordringer og gjeld konsern	2023	2022
<b>Fordring med forfall senere enn ett år:</b>			
	Periodisert klassing og vedlikehold	25 061 630	17 660 358
	Forskuddsbetalt strukturkvoter, aktivert 01.01.2024	98 000 000	
	<b>Sum</b>	<b>123 061 630</b>	<b>17 660 358</b>

Datterselskapet Hermes AS foretar hovedklassing av skip/maskiner hvert femte år. Denne kostnaden er periodisert og balanseført, og kostnadsføres så over de fem årene klassingen gjelder for.

Selskapet foretar løpende vedlikehold av fartøyet, men den delen av vedlikeholdet som er forventet å ha en viss periodisk gjentakelse og varighet, er periodisert og balanseført. Dette kostnadsføres så over tre eller fem år, avhengig av vedlikeholdets forventede varighet.



This file is sealed with a digital signature. The seal is a guarantee for the authenticity of the document.

Document ID:  
993C80D7A80C412DB4E3726B9D2B1AED



Gjeld som forfaller senere enn ett år etter regnskapsårets slutt:	2023	2022
Gjeld til kredittinstitusjoner	1 000 000 000	302 875 000
<b>Sum</b>	<b>1 000 000 000</b>	<b>302 875 000</b>

Note 13	Varer konsern	2023	2022
	Beholdning fisk	24 882 556	16 659 520
	Beholdning bunkers	5 372 321	2 019 147
	Beholdning driftsmaterialer og reservedeler	5 112 747	6 274 722
	Dagligvarer og drivstoff	0	641 853
	Beholdning varer	336 472	231 376
	<b>SUM</b>	<b>35 704 096</b>	<b>25 826 618</b>

#### Note 14 Bundne midler

I posten "Bankinnskudd, kontanter o.l." inngår bundne bankinnskudd med kr 905 268 for morselskapet og kr 3 226 415 for konsernet.

#### Note 15 Aksjonærinformasjon

Aksjekapitalen består av:	Antall	Pålydende	Balansført
Ordinære aksjer	915	60	54 900
<b>Sum</b>	<b>915</b>	<b>60</b>	<b>54 900</b>

Oversikt over aksjonærer i selskapet pr. 31.12.23:

	Antall	Eierandel	Stemmeandel
JR Lerbukt Holding AS	915	100 %	100 %
<b>Sum</b>	<b>915</b>	<b>100 %</b>	<b>100 %</b>

Daglig leder i Hermes Holding AS og Hermes AS, Jan Roger Lerbukt, eier 100 % av aksjene i JR Lerbukt Holding AS.

#### Note 16 Annen kortsiktig gjeld

Annen kortsiktig gjeld består av følgende poster	2023	2022
Lønnskostnad	13 490 580	24 424 297
Pålopte renter	13 988 278	9 817 766
Pålopt kostnad	10 629 201	16 779 678
Forskuddsbetalte kostnader	0	3 366
Avsetning andre forpliktelser	726 822	
Forskudd kunder	115 380	44 990
<b>Totalt</b>	<b>38 950 262</b>	<b>51 070 098</b>



This file is sealed with a digital signature.  
The seal is a guarantee for the authenticity  
of the document.

Document ID:  
993C80D7A80C412DB4E3726B9D2B1AED



Statsautoriserte revisorer  
Ernst & Young AS

Strandgata 8, 9008 Tromsø  
Postboks 1212, 9262 Tromsø

Foretaksregisteret: NO 976 389 387 MVA  
Tlf: +47 24 00 24 00

www.ey.no  
Medlemmer av Den norske Revisorforening

## UAVHENGIG REVISORS BERETNING

Til generalforsamlingen i Hermes Holding AS

### Konklusjon

Vi har revidert årsregnskapet for Hermes Holding AS som består av selskapsregnskapet og konsernregnskapet. Selskapsregnskapet og konsernregnskapet består av balanse per 31. desember 2023, resultatregnskap og kontantstrømoppstilling for regnskapsåret avsluttet per denne datoen og noter til årsregnskapet, herunder et sammendrag av viktige regnskapsprinsipper.

Etter vår mening oppfyller årsregnskapet gjeldende lovkrav og gir et rettviseende bilde av selskapets og konsernets finansielle stilling per 31. desember 2023 og av deres resultater og kontantstrømmer for regnskapsåret avsluttet per denne datoen i samsvar med regnskapslovens regler og god regnskapsskikk i Norge.

### Grunnlag for konklusjon

Vi har gjennomført revisjonen i samsvar med International Standards on Auditing (ISA-ene). Våre oppgaver og plikter i henhold til disse standardene er beskrevet nedenfor under *Revisors oppgaver og plikter ved revisjonen av årsregnskapet*. Vi er uavhengige av selskapet og konsernet i samsvar med kravene i relevante lover og forskrifter i Norge og *International Code of Ethics for Professional Accountants* (inkludert internasjonale uavhengighetsstandarder) utstedt av International Ethics Standards Board for Accountants (IESBA-reglene), og vi har overholdt våre øvrige etiske forpliktelser i samsvar med disse kravene. Innhentet revisjonsbevis er etter vår vurdering tilstrekkelig og hensiktsmessig som grunnlag for vår konklusjon.

### Øvrig informasjon

Øvrig informasjon omfatter informasjon i selskapets årsrapport bortsett fra årsregnskapet og den tilhørende revisjonsberetningen. Styret (ledelsen) er ansvarlig for den øvrige informasjonen. Vår konklusjon om revisjonen av årsregnskapet dekker ikke den øvrige informasjonen, og vi attesterer ikke den øvrige informasjonen.

I forbindelse med revisjonen av årsregnskapet er det vår oppgave å lese den øvrige informasjonen med det formål å vurdere om årsberetningen inneholder de opplysninger som skal gis i henhold til gjeldende lovkrav og hvorvidt det foreligger vesentlig inkonsistens mellom den øvrige informasjonen og årsregnskapet eller kunnskap vi har opparbeidet oss under revisjonen, eller hvorvidt den tilsynelatende inneholder vesentlig feilinformasjon. Dersom vi konkluderer med at den øvrige informasjonen inneholder vesentlig feilinformasjon eller ikke inneholder de opplysninger som skal gis i henhold til gjeldende lovkrav, er vi pålagt å rapportere det.

Vi har ingenting å rapportere i så henseende, og vi mener at årsberetningen er konsistent med årsregnskapet og inneholder de opplysninger som skal gis i henhold til gjeldende lovkrav.

### Ledelsens ansvar for årsregnskapet

Ledelsen er ansvarlig for å utarbeide årsregnskapet og for at det gir et rettviseende bilde i samsvar med regnskapslovens regler og god regnskapsskikk i Norge. Ledelsen er også ansvarlig for slik intern kontroll som den finner nødvendig for å kunne utarbeide et årsregnskap som ikke inneholder vesentlig feilinformasjon, verken som følge av misligheter eller feil.

Ved utarbeidelsen av årsregnskapet må ledelsen ta standpunkt til selskapets og konsernets evne til fortsatt drift og opplyse om forhold av betydning for fortsatt drift. Forutsetningen om fortsatt drift skal



Building a better  
working world

legges til grunn for årsregnskapet med mindre ledelsen enten har til hensikt å avvike selskapet, konsernet eller virksomheten, eller ikke har noe annet realistisk alternativ.

## Revisors oppgaver og plikter ved revisjonen av årsregnskapet

Vårt mål er å oppnå betryggende sikkerhet for at årsregnskapet som helhet ikke inneholder vesentlig feilinformasjon, verken som følge av misligheter eller feil, og å avgi en revisjonsberetning som inneholder vår konklusjon. Betryggende sikkerhet er en høy grad av sikkerhet, men ingen garanti for at en revisjon utført i samsvar med ISA-ene, alltid vil avdekke vesentlig feilinformasjon. Feilinformasjon kan skyldes misligheter eller feil og er å anse som vesentlig dersom den enkeltvis eller samlet med rimelighet kan forventes å påvirke de økonomiske beslutningene som brukerne foretar på grunnlag av årsregnskapet.

Som del av en revisjon i samsvar med ISA-ene, utøver vi profesjonelt skjønn og utviser profesjonell skepsis gjennom hele revisjonen. I tillegg:

- identifiserer og vurderer vi risikoen for vesentlig feilinformasjon i årsregnskapet, enten det skyldes misligheter eller feil. Vi utformer og gjennomfører revisjonshandlinger for å håndtere slike risikoen, og innhenter revisjonsbevis som er tilstrekkelig og hensiktsmessig som grunnlag for vår konklusjon. Risikoen for at vesentlig feilinformasjon som følge av misligheter ikke blir avdekket, er høyere enn for feilinformasjon som skyldes feil, siden misligheter kan innebære samarbeid, forfalskning, bevisste utelatelser, uriktige fremstillinger eller overstyring av intern kontroll.
- opparbeider vi oss en forståelse av den interne kontrollen som er relevant for revisjonen, for å utforme revisjonshandlinger som er hensiktsmessige etter omstendighetene, men ikke for å gi uttrykk for en mening om effektiviteten av selskapets og konsernets interne kontroll.
- evaluerer vi om de anvendte regnskapsprinsippene er hensiktsmessige og om regnskapsestimaterne og tilhørende noteopplysninger utarbeidet av ledelsen er rimelige.
- konkluderer vi på om ledelsens bruk av fortsatt drift-forutsetningen er hensiktsmessig, og, basert på innhentede revisjonsbevis, hvorvidt det foreligger vesentlig usikkerhet knyttet til hendelser eller forhold som kan skape betydelig tvil om selskapets og konsernets evne til fortsatt drift. Dersom vi konkluderer med at det eksisterer vesentlig usikkerhet, kreves det at vi i revisjonsberetningen henleder oppmerksomheten på tilleggsopplysningene i årsregnskapet, eller, dersom slike tilleggsopplysninger ikke er tilstrekkelige, at vi modifierer vår konklusjon. Våre konklusjoner er basert på revisjonsbevis innhentet frem til datoen for revisjonsberetningen. Etterfølgende hendelser eller forhold kan imidlertid medføre at selskapet og konsernet ikke kan fortsette driften.
- evaluerer vi den samlede presentasjonen, strukturen og innholdet i årsregnskapet, inkludert tilleggsopplysningene, og hvorvidt årsregnskapet gir uttrykk for de underliggende transaksjonene og hendelsene på en måte som gir et rettvise bilde.
- innhenter vi tilstrekkelig og hensiktsmessig revisjonsbevis vedrørende den finansielle informasjonen til enhetene eller forretningsområdene i konsernet for å kunne gi uttrykk for en mening om konsernregnskapet. Vi er ansvarlige for å fastsette strategien for, samt å følge opp og gjennomføre konsernrevisjonen, og vi har et udelt ansvar for konklusjonen på revisjonen av konsernregnskapet.

Vi kommuniserer med styret blant annet om det planlagte omfanget av og tidspunktet for revisjonsarbeidet og eventuelle vesentlige funn i revisjonen, herunder vesentlige svakheter i den interne kontrollen som vi avdekker gjennom revisjonen.

Tromsø, 25. juni 2024  
ERNST & YOUNG AS

*Revisjonsberetningen er signert elektronisk*

Kai Astor Frøseth  
statsautorisert revisor

Uavhengig revisors beretning - Hermes Holding AS 2023

A member firm of Ernst & Young Global Limited

Penneo document key: M4EVJ-UNZEP-XKDOX-5Z2IT-1WEJZ-28MMZ



# PENNEO

Signaturene i dette dokumentet er juridisk bindende. Dokument signert med "Penneo™ - sikker digital signatur". De signerende parter sin identitet er registrert, og er listet nedenfor.

"Med min signatur bekrefter jeg alle datoer og innholdet i dette dokument."

## Frøseth, Kai Astor

Statsautorisert revisor

På vegne av: Ernst & Young AS

Serienummer: no\_bankid:9578-5997-4-38773

IP: 147.161.xxx.xxx

2024-06-25 16:47:54 UTC



Penneo Dokumentnøkkel: N4EVJ-UVZEP-XXD0X-5Z2TT-1WEJ2-28WM2

Dokumentet er signert digitalt, med **Penneo.com**. Alle digitale signatur-data i dokumentet er sikret og validert av den datamaskin-utregnede hash-verdien av det opprinnelige dokument. Dokumentet er låst og tids-stemplet med et sertifikat fra en betrodd tredjepart. All kryptografisk bevis er integrert i denne PDF, for fremtidig validering (hvis nødvendig).

### Hvordan bekrefter at dette dokumentet er originalen?

Dokumentet er beskyttet av ett Adobe CDS sertifikat. Når du åpner dokumentet i

Adobe Reader, skal du kunne se at dokumentet er sertifisert av **Penneo e-signature service <penneo@penneo.com>**. Dette garanterer at innholdet i dokumentet ikke har blitt endret.

Det er lett å kontrollere de kryptografiske beviser som er lokalisert inne i dokumentet, med Penneo validator - <https://penneo.com/validator>