



ÅRSREGNSKAPET FOR REGNSKAPSÅRET 2021 - GENERELL INFORMASJON

Enheten

Organisasjonsnummer: 915 829 678
Organisasjonsform: Aksjeselskap
Foretaksnavn: HARALD NILSEN HOLDING AS
Forretningsadresse: Thomasbakkveien 12
9513 ALTA

Regnskapsår

Årsregnskapets periode: 01.01.2021 - 31.12.2021

Konsern

Mørselskap i konsern: Ja
Konsernregnskap lagt ved: Ja

Regnskapsregler

Regler for små foretak benyttet: Nei
Benyttet ved utarbeidelsen av årsregnskapet til selskapet: Regnskapslovens alminnelige regler
Benyttet ved utarbeidelsen av årsregnskapet til konsernet: Regnskapslovens alminnelige regler

Årsregnskapet fastsatt av kompetent organ

Bekreftet av representant for selskapet: Halvdan Heggheim
Dato for fastsettelse av årsregnskapet: 16.06.2022

Grunnlag for avgivelse

År 2021: Årsregnskapet er elektronisk innlevert
År 2020: Tall er hentet fra elektronisk innlevert årsregnskap fra 2021

Det er ikke krav til at årsregnskapet m.v. som sendes til Regnskapsregisteret er undertegnet. Kontrollen på at dette er utført ligger hos revisor/enhetens øverste organ. Sikkerheten ivaretas ved at innsender har rolle/rettighet for innsending av årsregnskapet via Altinn, og ved at det bekreftes at årsregnskapet er fastsatt av kompetent organ.

Brønnøysundregistrene, 25.06.2023



Resultatregnskap

Beløp i: NOK	Note	2021	2020
RESULTATREGNSKAP			
Inntekter			
Sum inntekter		0	0
Kostnader			
Annen driftskostnad		562	574
Sum kostnader		562	574
Driftsresultat		-562	-574
Finansinntekter og finanskostnader			
Inntekt på investering i datterselskap	1	35 000 000	20 000 000
Annen renteinntekt		13 104	177
Verdiøkning av markedsb. finansielle oml.m		5 803	
Sum finansinntekter		35 018 907	20 000 177
Annen rentekostnad			6
Annen finanskostnad		1 347	
Sum finanskostnader		1 347	6
Netto finans		35 017 560	20 000 171
Ordinært resultat før skattekostnad		35 016 998	19 999 597
Skattekostnad på ordinært resultat	2	2 550	-87
Ordinært resultat etter skattekostnad		35 014 447	19 999 684
Årsresultat		35 014 447	19 999 684
Årsresultat etter minoritetsinteresser		35 014 447	19 999 684
Overføringer og disponeringer			
Ordinært utbytte		17 500 000	12 000 000
Overføringer annen egenkapital		17 514 447	7 999 684
Sum overføringer og disponeringer		35 014 447	19 999 684



Balanse

Beløp i: NOK	Note	2021	2020
BALANSE - EIENDELER			
Anleggsmidler			
Immaterielle eiendeler			
Finansielle anleggsmidler			
Investering i datterselskap	1	62 030 000	62 030 000
Lån til foretak i samme konsern	1	2 126 980	
Investeringer i tilknyttet selskap	3	1 750 000	1 750 000
Sum finansielle anleggsmidler		65 906 980	63 780 000
Sum anleggsmidler		65 906 980	63 780 000
Omløpsmidler			
Varer			
Fordringer			
Andre kortsiktige fordringer			87
Konsernfordringer	1	35 000 000	20 000 000
Sum fordringer		35 000 000	20 000 087
Investeringer			
Markedsbaserte aksje og obligasjonsfond	4	9 561 376	
Sum investeringer		9 561 376	
Bankinnskudd, kontanter og lignende			
Bankinnskudd, kontanter o.l.		675 413	563 811
Sum bankinnskudd, kontanter og lignende		675 413	563 811
Sum omløpsmidler		45 236 789	20 563 898
SUM EIENDELER		111 143 769	84 343 898

BALANSE - EGENKAPITAL OG GJELD

Egenkapital



Balanse

Beløp i: NOK	Note	2021	2020
Innskutt egenkapital			
Selskapskapital	5	198 000	198 000
Beholdning av egne aksjer		-10 080	-16 020
Overkurs		49 794 610	49 794 610
Sum innskutt egenkapital		49 982 530	49 976 590
Opptjent egenkapital			
Annen egenkapital		33 658 776	12 594 288
Sum opptjent egenkapital		33 658 776	12 594 288
Sum egenkapital		83 641 306	62 570 878
Gjeld			
Langsiktig gjeld			
Annen langsiktig gjeld			
Langsiktig konserngjeld	1	10 000 000	9 773 020
Sum annen langsiktig gjeld		10 000 000	9 773 020
Sum langsiktig gjeld		10 000 000	9 773 020
Kortsiktig gjeld			
Betalbar skatt		2 463	
Utbytte		17 500 000	12 000 000
Sum kortsiktig gjeld		17 502 463	12 000 000
Sum gjeld		27 502 463	21 773 020
SUM EGENKAPITAL OG GJELD		111 143 769	84 343 898



Konsernets resultatregnskap

Beløp i: NOK	Note	2021	2020
RESULTATREGNSKAP			
Inntekter			
Salgsinntekt	1	411 742 412	235 570 033
Annen driftsinntekt			5 369 763
Sum inntekter		411 742 412	240 939 796
Kostnader			
Varekostnad		301 694 022	149 875 737
Lønnskostnad	2,3	55 647 466	42 545 883
Avskrivning på varige driftsmidler	4	2 617 224	2 252 006
Annen driftskostnad	2	24 238 973	15 573 301
Sum kostnader		384 197 685	210 246 927
Driftsresultat		27 544 727	30 692 869
Finansinntekter og finanskostnader			
Resultatandel tilknyttet selskap		-936 057	602 598
Annen renteinntekt		938 230	694 540
Annen finansinntekt		19 351 687	759 225
Verdiendri av markedsbaserte finansielle omløpsmidler		508 812	452 890
Sum finansinntekter		19 862 672	2 509 253
Verdiendring av ,arkedsbaserte fin oml midler			
Nedskrivning finansielle anl.midler			
Annen rentekostnad		19 563	84 634
Andre finanskostnader		437 039	12 046
Sum finanskostnader		456 602	96 680
Netto finans		19 406 070	2 412 573
Ordinært resultat før skattekostnad		46 950 797	33 105 442
Skattekostnad på ordinært resultat	5	6 209 044	7 058 973
Ordinært resultat etter skattekostnad		40 741 753	26 046 469
Årsresultat		40 741 753	26 046 469



Konsernets resultatregnskap

Beløp i: NOK	Note	2021	2020
Årsresultat etter minoritetsinteresser		40 741 753	26 046 469
Overføringer og disponeringer			
Overføringer fond for vurderingsforskjeller		-936 057	602 598
Ordinært utbytte		17 500 000	12 000 000
Overføringer annen egenkapital		24 177 811	13 443 870
Sum overføringer og disponeringer		40 741 754	26 046 468



Konsernets balanse

Beløp i: NOK	Note	2021	2020
BALANSE - EIENDELER			
Anleggsmidler			
Immaterielle eiendeler			
Varige driftsmidler			
Maskiner og anlegg	4	13 485 000	14 742 333
Driftsløsøre, inventar, verktøy, kontorm.			
Sum varige driftsmidler		13 485 000	14 742 333
Finansielle anleggsmidler			
Investeringer i tilknyttet selskap		13 002 167	13 586 156
Lån til tilknyttet selskap og felles kontrollert virksomhet		3 721 180	3 721 180
Langsiktige fin investeringer	6	10 450 475	10 436 004
Andre fordringer	3	3 624 186	3 560 729
Sum finansielle anleggsmidler		30 798 008	31 304 069
Sum anleggsmidler		44 283 008	46 046 402
Omløpsmidler			
Varer			
Varer	8	155 000	157 000
Sum varer		155 000	157 000
Fordringer			
Kundefordringer		54 996 141	47 081 924
Andre fordringer	7	300 000	
Sum fordringer		55 296 141	47 081 924
Investeringer			
Markedsbaserte obligasjoner	6	51 961 490	20 455 631
Sum investeringer		51 961 490	20 455 631
Bankinnskudd, kontanter og lignende			
Bankinnskudd, kontanter o.l	9	48 906 872	65 029 356
Sum bankinnskudd, kontanter og lignende		48 906 872	65 029 356



Konsernets balanse

Beløp i: NOK	Note	2021	2020
Sum omløpsmidler		156 319 503	132 723 911
SUM EIENDELER		200 602 511	178 770 313
BALANSE - EGENKAPITAL OG GJELD			
Egenkapital			
Innskutt egenkapital			
Aksjekapital	10	198 000	198 000
Beholdning av egne aksjer	10	-10 080	-16 020
Overkurs	10	14 652 610	14 652 610
Sum innskutt egenkapital		14 840 530	14 834 590
Opptjent egenkapital			
Fond for vurderingsforskjeller	10	91 140	2 835 106
Annen egenkapital	10	92 447 923	64 720 070
Sum opptjent egenkapital		92 539 063	67 555 176
Sum egenkapital		107 379 593	82 389 766
Gjeld			
Langsiktig gjeld			
Utsatt skatt		5 171 375	2 399 848
Sum avsetninger for forpliktelser		5 171 375	2 399 848
Annen langsiktig gjeld			
Annen langsiktig gjeld		413 320	
Sum annen langsiktig gjeld		413 320	
Sum langsiktig gjeld		5 584 695	2 399 848
Kortsiktig gjeld			
Gjeld til kredittinstitusjoner			
Leverandørgjeld		38 504 394	28 176 735
Betalbar skatt	5	3 437 430	13 801 465
Skyldig offentlige avgifter		4 280 510	3 843 870
Utbytte	10	17 500 000	12 000 000
Annen kortsiktig gjeld	11	23 915 889	36 158 629



Konsernets balanse

Beløp i: NOK	Note	2021	2020
Sum kortsiktig gjeld		87 638 223	93 980 699
Sum gjeld		93 222 918	96 380 547
SUM EGENKAPITAL OG GJELD		200 602 511	178 770 313



Konsernregnskap

2021

Harald Nilsen Holding AS

Utarbeidet av

Enter Revisjon



Harald Nilsen Holding AS - Konsern

Resultatregnskap

	Note	2021	2020
DRIFTSINNTEKTER OG DRIFTSKOSTNADER			
Driftsinntekter			
Salgsinntekt	1	411 742 412	235 570 033
Annen driftsinntekt		0	5 369 763
Sum driftsinntekter		411 742 412	240 939 796
Driftskostnader			
Varekostnad		301 694 022	149 875 737
Lønnskostnad	2,3	55 647 466	42 545 883
Avskrivning på varige driftsmidler	4	2 617 224	2 252 006
Andre driftskostnader	2	24 238 973	15 573 301
Sum driftskostnader		384 197 684	210 246 927
DRIFTSRESULTAT		27 544 728	30 692 868
FINANSINNTEKTER OG FINANSKOSTNADER			
Finansinntekter			
Verdiendr av markedsbaserte finansielle omløpsmidler		508 812	452 890
Andre renteinntekter		938 230	694 540
Annen finansinntekt		19 351 687	759 225
Resultatandel tilknyttet selskap		-936 057	602 598
Sum finansinntekter		19 862 672	2 509 253
Finanskostnader			
Andre rentekostnader		19 563	84 634
Andre finanskostnader		437 039	12 045
Nedskrivning finansielle anl.midler		0	0
Verdiendr av markedsbaserte finansielle oml. Midler		0	0
Sum finanskostnader		456 602	96 679
NETTO FINANSPOSTER		19 406 070	2 412 573
ORDINÆRT RES. FØR SKATTEKOSTNAD		46 950 798	33 104 441
Skattekostnad på ordinært resultat			
Skattekostnad på ordinært resultat	5	6 209 044	7 058 973
ARSRESULTAT		40 741 754	26 046 468
OVERFØRINGER			
Avsatt ordinært utbytte		17 500 000	12 000 000
Tilleggsutbytte		0	0
Overføringer annen egenkapital		24 177 811	13 443 870
Overføringer fond for vurderingsforskjeller		-936 057	602 598
SUM OVERFØRINGER		40 741 754	26 046 468



Harald Nilsen Holding AS - Konsern

Balanse pr. 31.12.2021

	Note	31.12.2021	31.12.2020
EIENDELER			
Anleggsmidler			
Varige driftsmidler			
Maskiner og anlegg	4	13 485 000	14 742 333
Driftsløsøre, inventar, verktøy, kontorm.	4	0	0
Finansielle anleggsmidler			
Investering i tilknyttet selskap		13 002 167	13 586 156
Langsiktige fin investeringer	6	10 450 475	10 436 004
Lån tilknyttet selskap	7	3 721 180	3 721 180
Andre fordringer	3	3 624 186	3 560 729
Sum anleggsmidler		44 283 008	46 046 402
Omløpsmidler			
Varer	8	155 000	157 000
Kundefordringer		54 996 141	47 081 924
Andre fordringer	7	300 000	0
Markedsbaserte obligasjoner	6	51 961 490	20 455 631
Bankinnskudd, kontanter o.l.	9	48 906 872	65 029 356
Sum omløpsmidler		156 319 503	132 723 911
SUM EIENDELER		200 602 511	178 770 312



Harald Nilsen Holding AS - Konsern


Balanse pr. 31.12.2021

	Note	31.12.2021	31.12.2020
EGENKAPITAL OG GJELD			
Egenkapital			
Innskutt egenkapital			
Aksjekapital	10	198 000	198 000
Egne aksjer	10	-10 080	-16 020
Overkurs	10	14 652 610	14 652 610
Sum innskutt egenkapital		14 840 530	14 834 590
Opptjent egenkapital			
Annen egenkapital	10	92 447 923	64 720 070
Fond for vurderingsforskjeller	10	91 140	2 835 106
Sum opptjent egenkapital		92 539 063	67 555 176
Sum egenkapital		107 379 593	82 389 766
Gjeld			
Avsetning for forpliktelser			
Pensjonsforpliktelser	3	0	0
Utsatt skatt	5	5 171 375	2 399 848
Sum avsetning for forpliktelser		5 171 375	2 399 848
Annen langsiktig gjeld		413 320	0
Sum annen langsiktig gjeld		413 320	0
Kortsiktig gjeld			
Gjeld til kredittinstitusjoner		0	0
Leverandørgjeld		38 504 394	28 176 735
Betalbar skatt	5	3 437 430	13 801 465
Skyldig offentlige avgifter		4 280 510	3 843 870
Utbytte	10	17 500 000	12 000 000
Annen kortsiktig gjeld	11	23 915 889	36 158 629
Sum kortsiktig gjeld		87 638 223	93 980 699
Sum Gjeld		93 222 918	93 380 547
SUM EGENKAPITAL OG GJELD		200 602 511	178 770 312


Alta, 31. desember 2021


den, 31/6-22


Rolf Erik Suhr
Styrets leder


Halvdan Heggheim
Daglig leder/
Styremedlem


Tore Kalland
Styremedlem


Alf Christian Losvar
Styremedlem


Tom Helge S. Thomassen
Styremedlem



Harald Nilsen Holding AS - Konsern

Noter 2021

Konsernet Harald Nilsen Holding AS består av morselskapet Harald Nilsen Holding AS, med de heleide datterselskapene Entreprenør Harald Nilsen AS og Harald Nilsen Utbygging AS. Harald Nilsen Utbygging AS eier 50 % av Habil Utbygging AS.

Resterende 50% av Habil Utbygging AS er eid av Tore Wæraas Holding AS. Habil Utbygging AS er derfor klassifisert som et tilknyttet selskap. Harald Nilsen Holding AS har i 2016 vært med å stifte Varja Entreprenør AS og Varja Holding AS i 2019. Harald Nilsen Holding AS eier 20% av selskapene som således er tilknyttede selskaper. Tilknyttede selskaper er bokført etter egenkapitalmetoden i konsernregnskapet.

Regnskapsprinsipper

Årsregnskapet er satt opp i samsvar med regnskapsloven og god regnskapsskikk. Selskapet har videre fulgt relevante bestemmelser i Norsk Regnskaps Standard utarbeidet av Norsk Regnskaps Stiftelse.

Driftsinntekter

Inntektsføring ved salg av varer skjer på leveringstidspunktet. Tjenester inntektsføres etter hvert som de blir levert.

Garanti- og serviceforpliktelser mv

Andelen av salgsinntekter som knytter seg til fremtidige garanti- og serviceforpliktelser for salg som har skjedd før regnskapsårets utgang, balanseføres som garantiforpliktelse. Garanti- og serviceforpliktelsene er i balansen ført opp i regnskapsposten annen kortsiktig gjeld. Inntektsføring av avsetningen foretas deretter i takt med levering av garanti- og serviceytelsene.

Omløpsmidler og kortsiktig gjeld

Omløpsmidler og kortsiktig gjeld omfatter normalt poster som forfaller til betaling innen ett år etter siste dag i regnskapsåret, samt poster som knytter seg til varekretsløpet. Omløpsmidler vurderes til laveste verdi av anskaffelseskost og antatt virkelig verdi (Laveste verdis prinsipp).

Anleggsmidler og langsiktig gjeld

Anleggsmidler omfatter eiendeler bestemt til varig eie og bruk for virksomheten. Anleggsmidler er vurdert til anskaffelseskost. Varige driftsmidler føres opp i balansen og avskrives over driftsmidlets forventede økonomiske levetid. Varige driftsmidler nedskrives til virkelig verdi ved verdifall som forventes ikke å være av forbigående art. Nedskrivninger blir reversert når grunnlaget for nedskrivningen ikke lenger finnes å være til stede.

Vedlikehold / påkostning

Utgifter som påløper for å opprettholde eiendommenes kvalitetsnivå, kostnadsføres når de påløper. Utgifter som påløper for å bringe eiendommen tilbake til standarden ved vårt kjøp av eiendommen (tatt hensyn til bygningsteknisk utvikling fram til i dag) kostnadsføres direkte. Utgifter som representerer en standardheving av eiendommen ut over standarden ved vårt kjøp, tillegges kostpris, dvs. balanseføres.

Varer

Varer er vurdert til det laveste av anskaffelseskost (FIFO-prinsippet) og netto salgsverdi (Laveste verdis prinsipp). For råvarer er gjenanskaffelseskost anvendt ved vurdering av virkelig verdi som en tilnærming.



Harald Nilsen Holding AS - Konsern

Noter 2021

Fordringer

Kundefordringer og andre fordringer føres opp i balansen til pålydende etter fradrag for avsetning til påregnelig tap. Avsetning til påregnelig tap gjøres på grunnlag av en individuell vurdering av de enkelte fordringene. I tillegg gjøres det for øvrige kundefordringer en uspesifisert avsetning for å dekke antatt tap. Andre fordringer er også gjenstand for en tilsvarende vurdering.

Skatt

Skattekostnaden i resultatregnskapet omfatter periodens betalbare skatt som blir utlignet og forfaller til betaling i neste regnskapsår i tillegg til endring i utsatt skatt. Utsatt skatt er beregnet med skattesatsen ved utgangen av regnskapsåret (22%) på grunnlag av skattereduserende og skatteøkende midlertidige forskjeller som eksisterer mellom regnskapsmessige og skattemessige verdier. I beregningen er det også medtatt ligningsmessig framførbart underskudd ved regnskapsårets utgang. Skatteøkende og skattereduserende midlertidige forskjeller som reverserer eller kan reversere i samme periode er utlignet og nettoført.

Eventuell utsatt skatt på merverdier i forbindelse med oppkjøp av datterselskap blir ikke utlignet.

Pensjonsforpliktelser

Pensjonsforpliktelser finansiert over driften er beregnet og ført opp i balansen som en gjeldspost under avsetning for forpliktelser. Pensjonspremien føres som pensjonskostnad og føres opp sammen med lønnskostnader. Forskuddsbetalt premie i form av innbetaling på premiefond blir ført opp i balansen under posten andre fordringer. Avkastning på premiefondet blir i resultatregnskapet oppført som en reduksjon av pensjonskostnadene.

Note 1 - Langsiktige tilvirkningskontrakter

Prosjekter vurderes i henhold til Norsk Regnskapsstandard nr 2 vedr. anleggskontrakter (prosjekter) til løpende avregnings metode. Dette innebærer inntektsføring av fortjeneste i takt med fullføringsgraden på prosjektene.

Fullføringsgrad beregnes som forholdet mellom medgåtte og budsjetterte kostnader.

For prosjekter med usikkert utfall er det benyttet løpende avregning uten fortjeneste.

Igangværende langsiktige tilvirkningskontrakter:

DMS Brønnøy
Kvalsund skole og barnehage
Enebolig Raipas
Lager Nord
Nytt beredskapsbygg Bjerkvik
Fagskole Brann
Båsfjord skole
Otium Pluss
Havspeil byggetrinn 2
Kiwi Maskinsvingen



Harald Nilsen Holding AS - Konsern

Noter 2021

Note 2 - Ansatte, godtgjørelser, lån, revisor

Antall årsverk i løpet av regnskapsåret har vært **78**

Spesifikasjon av lønn

	2021	2020
Lønn	50 555 694	39 024 819
Arbeidsgiveravgift	244 450	86 188
Pensjonskostnader	1 979 517	1 959 803
Andre personalkostnader	2 867 519	1 474 823
Sum	55 647 181	42 545 633

Ytelser til ledende person og styret

	Lønn	Andre ytelser
Daglig leder	1 209 843	5 859
Styrehonorar	150 000	0
Sum	1 359 843	5 859

Det er inngått avtale om tilleggspensjon for daglig leder. I regnskapet for 2021 er det kostnadsført kr 282 008,- vedrørende denne ordningen. Avsatt pensjon per 31.12.21 er kr 413 320,-.

Revisjonshonorar uten merverdiavgift

Lovpålagt revisjon	87 500
Teknisk bistand årsoppgjør	49 000
Skatterådgivning	0
Andre attestasjonsoppdrag	0
Andre tjenester utenfor revisjon	0
Sum	136 500

Beløpene er eks.mva

Lån til ansatte

Det er ikke ytet lån til ansatte.

Obligatorisk tjenstepensjon (OTP)

Selskapet er pliktig til å ha OTP eller en annen pensjonsordning som minst dekker minimumskravet til OTP.

Selskapet har hatt en ytelsesbasert pensjonsordning som er erstattet av en innskuddsbasert pensjonsordning. En ansatt og to pensjonister står fortsatt i ytelsesbasert ordning.



Harald Nilsen Holding AS - Konsern

Noter 2021

Note 3 - Pensjonsforpliktelse

Selskapet har lagt om fra ytelsesbasert pensjonsordning til innskuddsordning.

	2021	2020
Bevegelser pensjonsforpliktelse (DBO) inkl. AGA		
DBO ved periodens begynnelse	603 047	1 095 140
Årets pensjonsopptjening, Service Cost	0	13 274
Rentekostnad på pensjonsforpliktelsene	9 642	25 188
Avkortning/oppgjør - overgang ITP	0	0
Aktuarielt tap (gevinst)	1 438	-530 556
Pensjonsutbetalinger	-71 793	
DBO ved periodens slutt	542 334	603 047

Bevegelser pensjonsmidler		
Pensjonsmidler ved periodens begynnelse	760 000	1 230 000
Forventet avkastning på pensjonsmidlene	-4 475	-2 262
Aktuarielt (tap) gevinst	16 268	-472 262
Oppgjør	0	0
Overført innskuddsfond	0	0
Tilbakeføring fra premiefond til selskapet	0	0
Innbetalinger	0	0
Avkortning/oppgjør+tilleggsavsetning på medlemmer over til ITP	0	0
Pensjonsutbetalinger	-71 793	0
Pensjonsmidler ved periodens slutt	700 000	760 000

Avstemming - balanseført pensjonsforpliktelse

Netto pensjonsforpliktelse-overfinansiert (underfinansiert)	157 666	156 953
Ikke resultatført aktuarielt tap (gevinst)	49 876	64 706
Balanseført pensjonsforpliktelser inkl AGA	207 542	221 659
*) Inkludert AGA med:	0	0
ABO ved utgangen av perioden	542 334	603 047
TBO ved utgangen av perioden	542 334	603 047

Periodens pensjonskostnader inkl. AGA

Årets pensjonsopptjening, Service Cost	0	12 976
Rentekostnad på pensjonsforpliktelsene	739	298
Forventet avkastning på pensjonsmidlene	0	0
Andre endringer	0	0
Amortisert aktuarielt tap uten AGA	0	0
Administrasjonskostnader	13 378	18 793
Resultatført aktuarielt tap (gevinst)	0	0
Resultatført pensjonskostnad*	14 117	331 163

Aktuarielt tap (gevinst) ført mot egenkapital	0	0
--	----------	----------

Økonomiske forutsetninger	31.12.2021	31.12.2020
Diskonteringsrente	1,70 %	1,70 %
Forventet avkastning pensjonsmidler	2,70 %	2,70 %
Årlig forventet lønnsvekst	2,25 %	2,25 %
Årlig forventet reg. av pensjoner under utbetaling	0,00 %	0,00 %
Årlig forventet G-regulering	2,00 %	2,00 %



Harald Nilsen Holding AS - Konsern

Noter 2021

Amortiseringsfaktor (Forventet gjenstående tjenestetid)	0,00	1,00
Ønsket størrelse på korridor i %	10,00 %	10,00 %
Gjennomsnittlig arbeidsgiveravg.faktor	0,00 %	0,00 %

Demografiske data

Antall yrkesaktive	0	0
Gj.snittsalder - pensjonister	68,3	67,3
Sum lønn	0	0
Gjennomsnittlig lønn	0	0
Antall pensjonister	1	1

* Differanse mellom beregnet pensjonskostnad i ytelsesordning og pensjonskostnad i regnskapet skyldes innbetalinger på innskuddspensjonsordning.

Note 4 - Avskrivning på varige driftsmidler

Avskrivningstablå

Maskiner og anleg

Anskaffelseskost pr. 1/1	28 002 798
+ Tilgang	1 359 890
- Avgang	0
Anskaffelseskost pr. 31/12	29 362 688
Oppskrivning 01.01	0
- Avgang	0
Oppskrivning 31.12	0
Akk. av/nedskr. pr 1/1	13 260 465
+ Ordinære avskrivninger	2 617 224
+ Avskr. på oppskrivning	0
- Tilbakeført avskrivning	0
+ Ekstraord nedskrivninger	0
Akk. av/nedskr. pr. 31/12	15 877 688
Balanseført verdi pr 31/12	13 485 000
Prosentats for ord.avskr	7-33



Harald Nilsen Holding AS - Konsern

Noter 2021

Note 5 - Skattekostnad

Spesifikasjon av årets skattegrunnlag:

Resultat før skattekostnader	46 950 798
Permanente og andre forskjeller	-19 664 326
Endring i midlertidige forskjeller	-11 661 790
Inntekt før anvendelse av framført underskudd	15 624 682
Anvendt skattemessig framførbart underskudd	0
Inntekt	15 624 682

2021

Betalbar skatt	3 437 430
Skatteeffekt av konsernbidrag	0
Endring i utsatt skatt og utsatt skattefordel	2 771 614
Korreksjonsskatt	0
Refusjonsskatt	0
Samlede ordinære skattekostnader	6 209 044

Midlertidige forskjeller og balanseført utsatt skatt

	2021	2020
+ Driftsmidler inkl. goodwill	861 043	937 327
+ Langsiktige fordringer/gjeld i valuta	0	0
+ Tilvirkningskontrakter som ikke er fullført	32 545 834	18 578 747
+ Varebeholdning	0	0
- Andre avsetninger for forpliktelser	12 075 000	12 168 400
- Utestående fordringer	-1 431 311	0
- Netto balanseførte pensjonsforpliktelser	-207 542	-221 659
+ Netto pensjonsmidler og innskuddsfond	3 416 644	3 339 070
- Fremførbart skattemessig underskudd	18 502	0
Sum positive skatteøkende forskjeller	37 031 063	23 076 803
Sum negative skatteøkende forskjeller	13 524 813	12 168 400
Forskj. som ikke inngår i beregning av utsatt skatt	0	0
Grunnlag for beregning av utsatt skatt / skattefordel	23 506 250	10 908 403
Balanseført utsatt skatt	5 171 375	2 399 848



Harald Nilsen Holding AS - Konsern

Noter 2021

Note 6 - Langsiktige fin investeringer

Investeringer	Antall aksjer	Ansk. kost	Bokført verdi
Nussir ASA	3 076 923	10 000 000	10 000 000
North Energy ASA	93 360	2 500 000	255 806

Konsernet har i tillegg grunnfondsbevis i Sparebank1 Nord Norge, bokført til kostpris kr 194 668,50. Markedsverdi per 31.12.2021 for 8 320 andeler er kr 931 840,-. Mottatt utbytte for 2021 er kr 32 448,-.

Konsernet har plassert 49,55 MNOK i diverse obligasjonsfond via DnB. Disse er bokført til virkelig verdi. Virkelig verdi på fondene pr 31.12.21 var kr 51 961 490,-.

Note 7 - Lån til tilknyttet selskap

Langsiktig utlån til Habil Utbygging AS, kr 3 721 180,-. Lånet er ikke renteberegnet. Videre er det gitt kortsiktig lån til Varja Holding AS med kr 300 000,-. Ikke renteberegnet.

Note 8 - Varer

Pr beholdningstype	I år	I fjor
Råvarer	155 000	157 000
Pr verdsettelsesmetode		
Verdsatt til anskaffelseskost	155 000	157 000

Note 9 - Bankinnskudd, kontanter o.l.

Til dekning av trukket skattetrekk i hht Skattebetalingsloven § 11, 4. ledd er det innsatt et beløp på særskilt skattetrekkkonto i bank. Beløpets størrelse pr 31.12 er: kr 1 764 501,-.

Note 10 - Antall aksjer, aksjeeiere og egenkapital

Antall aksjer	3 300
Pålydende	60
Total aksjekapital	198 000

Selskapet har én aksjeklasse.

Selskapets aksjer er fordelt som følger

Aksjonærens Navn	Antall	Eierandel	Annet
H Heggheim AS	1046	31,70 %	Daglig leder/styremedlem
R E Suhr Invest AS	161	4,87 %	Styreleder
Alf Christian Losvar	495	15,00 %	Styremedlem
Kalland Invest AS	316	9,58 %	Styremedlem
Harald Nilsen Holding AS (egne aksjer)	168	5,09 %	



Harald Nilsen Holding AS - Konsern

Noter 2021

Tom H. Thomassen Holding AS	326	9,88 %	Styremedlem
Janne Grete Rognli	165	5,09 %	
HAO Holding AS	212	6,42 %	
A. Kristiansen Holding AS	120	3,64 %	
AÅB Bjørklund Holding AS	108	3,27 %	
B.A.Mannsverk AS	68	2,06 %	
Josefine Aa Haugen AS	47	1,42 %	
F.Thomassen AS	68	2,06 %	
SUM	3300	100,00 %	

	Aksjekapital	Egne aksjer	Overkurs	Annen Egenkapital	Fond for vurderingsforskjeller	Totalt
Egenkapital pr 01.01	198 000	-16 020	14 652 610	64 720 070	2 835 106	82 389 766
Årets resultat				41 677 811	-936 057	40 741 754
Utbytte				-17 500 000		-17 500 000
Øvrige endringer*		5 940		3 550 041	-1 807 909	1 748 072
Egenkapital 31.12	198 000	-10 080	14 652 610	92 447 922	91 140	107 379 593

Øvrige endringer:

Selskapet har i 2021 solgt 132 egne aksjer. I etterkant har selskapet kjøpt ytterligere 33 egne aksjer. Videre er aksjeposten på 50% av aksjene i Skolebygg Alta AS som var eid av Harald Nilsen Utbygging AS solgt i 2021.

Note 11 - Garantforpliktelse

Det er avsatt kr 12 075 000,- for fremtidige garantforpliktelser.



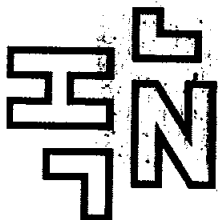
Harald Nilsen Holding AS - Konsern

Kontantstrømsoppstilling 2021

	2021	2020
Kontantstrøm fra operasjonelle aktiviteter		
Resultat før skattekostnad	46 950 798	33 104 441
Periodens betalte skatter	-13 801 552	-9 302 114
Ordinære avskrivninger	2 617 224	2 252 006
Gevinst/tap ved salg av driftsmidler	0	-1 484 667
Nedskrivning/reversering nedskr. av aksjer	-514 480	-1 644 135
Endring i tilknyttede selskaper	936 057	-602 598
Endring i debitorer, varelager og kreditorer	2 415 442	-9 223 625
Endring i andre tidsavgrensninger	-13 622 456	133 547
Gevinst ved salg av aksjer	-18 118 908	0
Netto kontantstrøm fra operasjonelle aktiviteter	6 862 125	13 232 855
Kontantstrøm fra investeringsaktiviteter		
Utbetalinger ved kjøp av varige driftsmidler	-1 359 890	-13 874 173
Innbetalinger ved salg av varige driftsmidler	0	2 156 000
Endring langsiktige utlån	-63 457	0
Innbetaling ved salg av aksjer	20 459 181	37 761 665
Utbetalinger ved kjøp av aksjer og finansielle instrumenter	-33 576 425	-30 097 501
Netto kontantstrøm fra investeringsaktiviteter	-14 540 591	-4 054 009
Kontantstrøm fra finansieringsaktiviteter		
Innbetaling ved opptak av kassakreditt/lån	0	0
Reduksjon av egenkapital/innbetaling EK/Utbytte	-8 444 018	--12 057 985
Reduksjon (-økning) av konsernfordringer	0	-0
Utbetalinger ved nedbetaling av langsiktig gjeld	0	0
Inn-/utbetaling av konsernbidrag	0	0
Netto kontantstrøm fra finansieringsaktiviteter	-8 444 018	-12 057 985
Kontantekvivalenter		
Netto endring i likvider gjennom året	-16 122 484	-2 879 139
Beholdning av kontanter og bankinnskudd 1.1	65 029 356	67 908 495
Beholdning av kontanter og bankinnskudd 31.12	48 906 872	65 029 356

Kontantstrøm for Harald Nilsen Holding AS - Konsern

Foretaksnummer 915829678



HARALD NILSEN HOLDING AS - STYRETS ÅRSBERETNING 2021

Harald Nilsen Holding AS er lokalisert i Alta. Selskapet er morselskap i konsern som består av datterselskapet Entreprenør Harald Nilsen AS som driver med entreprenørvirksomhet innenfor bygg og anlegg. I tillegg består konsernet av datterselskapet Harald Nilsen Utbygging AS, samt det tilknyttede selskapet Habil Utbygging AS som er et eiendomsselskap.

ARBEIDSMILJØ/YTRE MILJØ.

Selskapet har ingen ansatte. Konsernet hadde 78 heltidsansatte og 2 deltidsansatte ved årets utgang. I henhold til gjeldende lover og forskrifter fører selskapet oversikt over totalt sykefravær blant selskapets ansatte. I 2021 har det totale sykefraværet vært på 5,5 %. Dette er nøyaktig det samme som foregående år. I hovedsak er det langtidsfraværer (over 8 uker) som utgjør største delen av sykefraværet, faktisk over 55 %. Sykefraværet er på bransjesnitt i Norge.

Det generelle arbeidsmiljø ansees for å være godt. Helse, miljø og sikkerhet (HMS) er blitt et rutinemessig begrep blant selskapets medarbeidere, og det er ikke registrert skader eller sykefravær i 2021 som skyldes feil eller mangler i selskapets sikkerhetsrutiner.

Styret og selskapets ledelse kjenner ikke til at det foregår virksomhet i selskapets regi som er til fare for, eller gir grunnlag for skade og forurensing av det ytre miljø.


LIKESTILLINGSREDEGJØRELSE

Selskapet arbeider vi for å ha en inkluderende kultur, hvor alle behandles med respekt og likeverd. Vi skal anerkjenne hverandres kunnskap, kompetanse og styrker uavhengig av kjønn, graviditet, permisjon ved fødsel eller adopsjon, omsorgsoppgaver, etnisitet, religion, livssyn, funksjons-nedsettelse, seksuell orientering, kjønnsidentitet og kjønnsuttrykk og kombinasjon av disse, se for øvrig likestillingsredegjørelsen.

RETTVISENDE OVERSIKT OVER UTVIKLING OG RESULTAT.

Det fremlagte regnskap gir, etter styrets mening, en riktig og tilfredsstillende informasjon om selskapets og konsernets drift og stilling for 2021.

Ordrereserven pr. 31.12.2021 var på 648 MNOK. Omsetningen økte betydelig, fra 241 MNOK i 2020 til 411 MNOK i 2021, dvs. en økning på 170 MNOK eller ca. 70 %.



For konsernet ble årets resultat før skatt er på kr 46 950 798, mot 2020 da resultatet før skatt var på 33 104 441. Selskapet og konsernet er solid med en egen kapitalandel på 55 % for konsernet som helhet. Den finansielle risiko er vurdert å være lav da selskapet ikke har gjeld (egenkapitalfinansiert). Overskuddslikviditet er plassert i fond som er bokført til virkelige verdier i regnskapet. Konsernet har ingen forsknings- eller utviklingsaktiviteter. Det er ikke tegnet ansvarsforsikring for styrets medlemmer.

DISPONERING.

Styret foreslår at selskapets overskudd på kr 35 014 447,- disponeres slik:

Avsatt til ordinært utbytte	kr	17 500 000
Mottatt konsernbidrag på	kr	0
Overføringer annen egenkapital	kr	17 514 447


Konsernets overskudd på 40 741 754 disponeres på følgende måte:

Avsatt til ordinært utbytte	kr	17 500 000
Overføring annen egenkapital	kr	24 177 811
Overføring fond for vurderingsforskjeller	kr	-936 057

EIERFORHOLD / STYRESAMMENSETNING.

Selskapets totale aksjemengde på 3300 aksjer er pr. 31.12.2021 fordelt slik:

Aksjeeier	Antall	%
H Heggheim AS	1046	31,70 %
R E Suhr Invest AS	161	4,88 %
Alf Christian Losvar	495	15,00 %
Kalland Invest AS	316	9,58 %
Tom H Thomassen Holding AS	326	9,88 %
Janne Grete Rognli	165	5,00 %
HAO Holding AS	212	6,42 %
A. Kristiansen Holding AS	120	3,64 %
AÅB Bjørklund Holding AS	108	3,27 %
B.A. Mannsverk AS	53	2,06 %
Josefine Aa Haugen AS	47	1,42 %
F.Thomassen AS	68	2,06 %
Harald Nilsen Holding AS	168	5,09 %



Selskapets styre har i 2021 bestått av:

Rolf Erik Suhr	styreleder
Tore Kalland	styremedlem
Halvdan Heggheim	styremedlem
Alf Chr. Losvar	styremedlem
Tom Helge Thomassen	styremedlem

Fortsatt drift.



Forutsetningen om fortsatt drift er til stede, og årsregnskapet for 2021 er satt opp under denne forutsetning. Selskapet ser positivt på fremtiden.


Alta, 3. juni 2022


Rolf Erik Suhr


Tom Helge Thomassen


Halvdan Heggheim


Tore Kalland

Alf Chr. Losvar



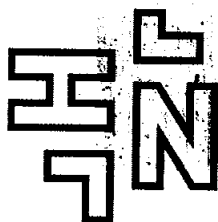
VEDLEGG 1 – LIKESTILLINGSREDEGJØRELSE

I selskapet arbeider vi for å ha en inkluderende kultur, hvor alle behandles med respekt og likeverd. Vi skal anerkjenne hverandres kunnskap, kompetanse og styrker uavhengig av kjønn, graviditet, permisjon ved fødsel eller adopsjon, omsorgsoppgaver, etnisitet, religion, livssyn, funksjons-nedsettelse, seksuell orientering, kjønnsidentitet og kjønnsuttrykk og kombinasjon av disse.

Del 1 - Tilstand for kjønnslikestilling:

	2019	2020	2021
Andel kvinner			
Andel kvinner fordelt på ledernivå/administrasjon	22 %	22 %	22 %
Øvrige ansatte	3 %	3 %	3 %
Styret	0 %	0 %	0 %
Uttak av foreldrepermisjon			
Kvinner	0 %	0 %	0 %
Menn	1,7 %	1,7 %	1 %
Sykefravær			
Kvinner	0 %	0,4 %	0,3 %
Menn	4,7 %	5,1 %	5,2 %
Fravær pga syke barn			
Kvinner	0 %	0 %	0 %
Menn	0,2 %	0,3 %	0,2 %
Andel deltid			
Kvinner	2,8 %	2,8 %	2,8 %
Menn	0 %	0 %	0
Andel midlertidige ansatte			
Kvinner	1,4 %	1,4 %	1,4 %
Menn	0 %	0 %	0

Entreprenør Harald Nilsen AS tilbyr i utgangspunktet kun fulltidsstillinger. Vi er imidlertid åpne for å tilby deltid til ansatte som av sosiale, helsemessige eller andre viktige velferdsgrunner søker om midlertidig eller fast redusert stilling. Vi mener derfor med sikkerhet å kunne si at ingen jobber ufrivillig deltid hos oss.



Del 2- Vårt arbeid for likestilling og mot diskriminering

Prinsipper, prosedyrer og standarder for likestilling og mot diskriminering.

I Entreprenør Harald Nilsen AS arbeider vi for å skape en god og inkluderende bedriftskultur hvor alle opplever å bli behandlet med respekt og likeverd.

Diskriminering eller trakassering skal ikke forekomme, og den som føler seg diskriminert eller mobbet skal bli tatt på alvor.

Vårt likestillingsarbeid er forankret i virksomhetens strategi, ledelsesverktøy og retningslinjer. Hensynet til likestilling og arbeidet mot diskriminering er ellers inkludert i den øvrige personalpolitikken.

Slik jobber vi for å sikre likestilling og ikke diskriminering i praksis.

Byggebransjen har tradisjonelt sett vært svært mannsdominerende. Statistisk sentralbyrå har utarbeidet en rekke statistikk for andeler kvinner kontra menn i en rekke bransjer. Bygg- og anleggsbransjen utmerker seg negativt med en kvinneandel i 2017 på 8,6 prosent. Blant fagarbeiderne i byggebransjen er andelen kvinner helt nede på to prosent. Ser man på fordeling av arbeidstakere i ledende stillinger, er andelen kvinner i bygningsbransjen på seks prosent.

Entreprenør Harald Nilsen AS har som målsetting å sikre bedre kjønnsbalanse.

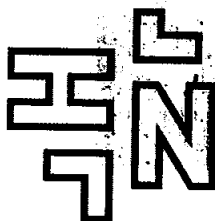
I Entreprenør Harald Nilsen AS er tillitsvalgte, og da først og fremst gjennom AMU-utvalget, med å sikre gode prosesser for rekruttering, eventuelle nedbanningsprosesser og HMS arbeidet.

Likestillingsarbeid er også gjenstand for styrebehandling og ledermøter.

Arbeidet med likestilling og diskriminering er et arbeid som må pågå kontinuerlig. Det arbeides med kartlegging av risikoer og hindringer, analysering av årsaker, iverksetting av tiltak og evaluering av resultatet. Kartleggingen pågår, og vi vil sammen med de tillitsvalgte videreutvikle det arbeidet fremover. Vi vil fremover spesielt rette søkelys på likestilling i forbindelse med rekrutteringsprosesser, og har som mål å tiltrekke oss flere kvinnelige kandidater.

Arbeidet fremover – tiltak 2022.

Gjennom vårt HMS- arbeid har vi en strategi for å jobbe målrettet for å skape bedre trivsel, redusert sykefravær og et helsefremmende arbeidsmiljø for våre ansatte. Det vil i 2021 bli arbeidet videre med å identifisere forbedringsområder og planlegge tiltak



knyttet til likestilling og diskriminering. Arbeidet vil først og fremst skje gjennom AMU-utvalget.

Kartlegging og eventuelle hindringer for likestilling og mangfold vil bli prioritert. Tiltak vil bli iverksett i forhold til konkrete funn av hindringer eller barrierer.

C

C



Årsregnskap
2021

Harald Nilsen Holding AS

Utarbeidet av

Enter Revisjon



Harald Nilsen Holding AS

Resultatregnskap

	Note	2021	2020
DRIFTSINNETEKTER OG DRIFTSKOSTNADER			
Driftsinntekter			
Sum driftsinntekter		0	0
Driftskostnader			
Annen driftskostnad		563	574
Sum driftskostnader		563	574
DRIFTSRESULTAT		-563	-574
FINANSINNETEKTER OG FINANSKOSTNADER			
Finansinntekter			
Verdøkning av markedsb. finansielle oml.m		5 803	0
Inntekt på investering i datterselskap	1	35 000 000	20 000 000
Annen renteinntekt		13 104	177
Sum finansinntekter		35 018 907	20 000 177
Finanskostnader			
Annen rentekostnad		0	6
Annen finanskostnad		1 347	0
Sum finanskostnader		1 347	6
NETTO FINANSPOSTER		35 017 560	20 000 171
ORDINÆRT RES. FØR SKATTEKOSTNAD		35 016 998	19 999 597
Skattekostnad på ordinært resultat	2	2 550	-87
ORDINÆRT RESULTAT		35 014 447	19 999 684
ARSRESULTAT		35 014 447	19 999 684
OVERF. OG DISPONERINGER			
Avsatt til ordinært utbytte		17 500 000	12 000 000
Overføringer annen egenkapital		17 514 447	7 999 684
SUM OVERF. OG DISP.		35 014 447	19 999 684

Årsregnskap for Harald Nilsen Holding AS

Organisasjonsnr. 915829678



Harald Nilsen Holding AS

Balanse pr. 31.12.2021

	Note	31.12.2021	31.12.2020
EIENDELER			
ANLEGGSMIDLER			
Finansielle anleggsmidler			
Investeringer i datterselskap	1	62 030 000	62 030 000
Lån til foretak i samme konsern	1	2 126 980	0
Investeringer i tilknyttet selskap	3	1 750 000	1 750 000
Sum finansielle anleggsmidler		65 906 980	63 780 000
SUM ANLEGGSMIDLER		65 906 980	63 780 000
OMLØPSMIDLER			
Fordringer			
Fordringer på konsernselskap	1	35 000 000	20 000 000
Andre kortsiktige fordringer		0	87
Sum fordringer		35 000 000	20 000 087
Investeringer			
Markedsbaserte aksje og obligasjonsfond	4	9 561 376	0
Sum investeringer		9 561 376	0
Bankinnskudd, kontanter o.l.		675 413	563 811
SUM OMLØPSMIDLER		45 236 789	20 563 898
SUM EIENDELER		111 143 769	84 343 898



Harald Nilsen Holding AS

Balanse pr. 31.12.2021

	Note	31.12.2021	31.12.2020
EGENKAPITAL OG GJELD			
EGENKAPITAL			
Innskutt egenkapital			
Selskapskapital	5	198 000	198 000
Egne aksjer		-10 080	-16 020
Overkurs		49 794 610	49 794 610
Sum innskutt egenkapital		49 982 530	49 976 590
Opptjent egenkapital			
Annen egenkapital		33 658 776	12 594 288
Sum opptjent egenkapital		33 658 776	12 594 288
SUM EGENKAPITAL		83 641 306	62 570 878
GJELD			
LANGSIKTIG GJELD			
Annen langsiktig gjeld			
Langsiktig gjeld til konsernselskap	1	10 000 000	9 773 020
Sum annen langsiktig gjeld		10 000 000	9 773 020
SUM LANGSIKTIG GJELD		10 000 000	9 773 020
KORTSIKTIG GJELD			
Betalbar skatt		2 463	0
Utbytte		17 500 000	12 000 000
SUM KORTSIKTIG GJELD		17 502 463	12 000 000
SUM GJELD		27 502 463	21 773 020
SUM EGENKAPITAL OG GJELD		111 143 769	84 343 898

Underskrifter

Rolf Erik Suhr
Styrets leder

Halvdan Heggheim
Daglig leder/styremedlem

Alf Christian Losvar
Styremedlem

Tore Kalland
Styremedlem

Tom Helge Sætrum Thomassen
Styremedlem



Harald Nilsen Holding AS

Noter 2021

Regnskapsprinsipper:

Årsregnskapet er satt opp i samsvar med regnskapsloven og god regnskapsskikk. Selskapet har videre fulgt relevante bestemmelser i Norsk Regnskaps Standard utarbeidet av Norsk Regnskaps Stiftelse.

Driftsinntekter

Inntektsføring av utbytte skjer samtidig med at det avsettes i datterselskaper.

Omløpsmidler og kortsiktig gjeld

Omløpsmidler og kortsiktig gjeld omfatter normalt poster som forfaller til betaling innen ett år etter siste dag i regnskapsåret. Omløpsmidler vurderes til laveste verdi av anskaffelseskost og antatt virkelig verdi (Laveste verdis prinsipp).

Anleggsmidler og langsiktig gjeld

Anleggsmidler omfatter eiendeler bestemt til varig eie og bruk for virksomheten. Anleggsmidler er vurdert til anskaffelseskost. Varige driftsmidler føres opp i balansen og avskrives over driftsmidlets forventede økonomiske levetid. Varige driftsmidler nedskrives til virkelig verdi ved verdifall som forventes ikke å være av forbigående art. Nedskrivninger blir reversert når grunnlaget for nedskrivningen ikke lenger finnes å være til stede.

Aksjer og andeler i datterselskap og tilknyttet selskap

Definisjon av datterselskaper framgår av regnskapslovens §1-3, tilknyttet selskap i §1-4 og felles kontrollert virksomhet i §5-18. Aksjer i datterselskaper og tilknyttede selskaper er vurdert etter kostmetoden i selskapsregnskapet. Spesifikasjon av investeringene er vist i egen note til regnskapsposten.

Valuta

Pengeposter i utenlandsk valuta vurderes etter børskursen på valutaen etter kursnoteringen på den siste dagen i regnskapsåret. Poster som er sikret med terminkontrakter, er vurdert til terminkurs (korrigert for renteelementet etter balansedato inkludert i terminkursen).

Fordringer

Fordringer føres opp i balansen til pålydende etter fradrag for avsetning til påregnelig tap. Avsetning til påregnelig tap gjøres på grunnlag av en individuell vurdering av de enkelte fordringene.

Skatt

Skattekostnaden i resultatregnskapet omfatter periodens betalbare skatt som blir utlignet og forfaller til betaling i neste regnskapsår i tillegg til endring i utsatt skatt. Utsatt skatt er beregnet med skattesatsen ved utgangen av regnskapsåret (22 %) på grunnlag av skattereduserende og skatteøkende midlertidige forskjeller som eksisterer mellom regnskapsmessige og skattemessige verdier. I beregningen er det også medtatt ligningsmessig framførbart underskudd ved regnskapsårets utgang. Skatteøkende og skattereduserende midlertidige forskjeller som reverserer eller kan reversere i samme periode er utlignet og nettoført.

Eventuell utsatt skatt på merverdier i forbindelse med oppkjøp av datterselskap blir ikke utlignet.

Pensjonsforpliktelser

Selskapet har ingen ansatte, og således ingen pensjonsforpliktelse.

Konsern

Selskapet er morselskap i konsern og utarbeider konsernregnskap. Konsernet består av de heleide datterselskapene Entreprenør Harald Nilsen AS og Harald Nilsen Utbygging AS. I tillegg inngår Habil

Noter for Harald Nilsen Holding AS

Organisasjonsnr. 915829678



Harald Nilsen Holding AS

Noter 2021

Utbygging AS som eies 50 % av Harald Nilsen Utbygging AS og således er et tilknyttet selskap samt det tilknyttede selskapet Varja Holding AS som selskapet eier 20% av. Alle aksjeposter er bokført til kostpris i selskapsregnskapet. Tilknyttede selskaper vurderes etter egenkapitalmetoden i konsernregnskapet. Øvrige foretak konsolideres.

Note 1 - Investeringer i datterselskap

Selskapet har aksjer i følgende datterselskaper:

Datterselskap, kontorsted:	Eier- andel %	Stemme- rett %	Årsresultat siste år	Balanseført EK siste år
Harald Nilsen AS Entreprenørforretning, Alta	100,00 %	100,00 %	23 558 888	69 353 338
Harald Nilsen Utbygging AS, Alta	100,00 %	100,00 %	18 104 476	16 323 809

Note 2 - Skattekostnad på ordinært resultat

Spesifikasjon av årets skattegrunnlag:

	2021	2020
Resultat før skattekostnader	35 016 998	
Permanente og andre forskjeller	-35 005 803	
Inntekt	11 194	
	2021	2020
Betalbar skatt	2 550	-87
Samlede ordinære skattekostnader	2 550	-87

Ingen midlertidige forskjeller og balanseført utsatt skatt

Note 3 - Investeringer i tilknyttet selskap

Selskapet har aksjer i følgende tilknyttede selskaper:

Tilknyttet selskap, kontorsted:	Eier- andel %	Stemme- rett %	Årsresultat siste år	Balanseført EK siste år
Varja Holding AS, Kirkenes	20,00 %	20,00 %	0	0

Note 4 - Andre finansielle instrumenter

Selskapet har kjøpt aksje og rentefond i Dnb.

Kostpris for fondene er 9 553 477. Fondene er bokført til virkelig verdi pr 31.12.2021 som er 9 561 376.



Harald Nilsen Holding AS

Noter 2021

Note 5 - Selskapskapital

Antall aksjer	3 300
Pålydende	60
Total aksjekapital	198 000

Selskapet har én aksjeklasse.

Selskapets aksjer er fordelt som følger

Aksjonærens Navn	Antall	Eierandel	Annet
H Heggheim AS	1046	31,70 %	Daglig leder/styremedlem
R E Suhr Invest AS	161	4,88 %	Styreleder
Aif Christian Losvar	495	15,00 %	Styremedlem
Kalland Invest AS	316	9,58%	Styremedlem
Harald Nilsen Holding AS (egne aksjer)	168	5,09%	
Tom H. Thomassen Holding AS	326	9,88%	
Janne Grete Rognli	165	5,09%	
HAO Holding AS	212	6,42 %	
A. Kristiansen Holding AS	120	3,64 %	
AAB Bjørklund Holding AS	108	3,27%	
B.A.Mannsverk AS	68	2,06%	
Josefine Aa Haugen AS	47	1,42%	
F.Thomassen AS	68	2,06%	
SUM	3300	100,00 %	

	Aksjekapital / selskapskapital	Overkurs	Annen egenkapital	Sum egenkapital
Pr 1.1.	181 980	49 794 610	12 594 288	62 570 878
+Fra årets resultat			17 514 447	17 514 447
+/-Andre transaksjoner:	5 940	0	3 550 041	3 555 981
Pr 31.12.	187 920	49 794 610	33 658 776	83 641 306

Andre transaksjoner består av:

Kjøp av egne aksjer.

Selskapet holder på med generasjonsskifte, og kjøper aksjer fra pensjonerte tidligere ansatte.

Disse selges deretter til nye og eksisterende eiere blant ansatte.

Selskapet har i 2021 solgt 132 av tidligere ervervede aksjer for kr 35 000,- pr aksje.

Videre er det kjøpt ytterligere 33 nye egne aksjer for kr 47 119,- pr aksje.



Harald Nilsen Holding AS

Kontantstrømoppstilling 2021

(Alle tall i hele kroner)

	Note	2021	2020
Likvider tilført / brukt på virksomheten:			
Resultat før skatt		35 016 998	19 999 597
Betalbar skatt (betalt)	-		-849
Ordinære avskrivninger	-		-
Endring i kundefordringer og leverandørgjeld	-		-
gevinst ved salg av aksjer	-		-
Netto likviditetsendring fra virksomheten		35 016 998	19 998 748
Likvider tilført / brukt på investeringer:			
Investering i aksjer		-9 561 377	-
Salg av aksjer	-		-
Netto likviditetsendring fra investeringer		-9 561 377	-
Likvider tilført / brukt på finansiering:			
Økning (-nedbetaling) av gjeld til bank	-		-
Reduksjon (-økning) av konsernfordringer		-16 900 000	-7 750 000
Økning av aksjekapital/overkurs		3 065 073	-2 109 500
Utbytte (utbetalt)		-11 509 091	-9 948 485
Netto likviditetsendring fra finansiering		-25 344 018	-19 807 985
Netto endring i likvider i året		111 602	190 763
Kontanter og bankinnskudd 01.01.		563 811	373 048
Kontanter og bankinnskudd 31.12.		<u>675 413</u>	<u>563 811</u>

Noter for Harald Nilsen Holding AS

Organisasjonsnr. 915829678



Enter Revisjon Finnmark AS

Markveien 57
Postboks 1206, 9504 Alta
Telefon: 78 49 40 40

epost: tm@enter-revisjon.no
Org. no: 997 397 649 MVA

Til generalforsamlingen i Harald Nilsen Holding AS

Uavhengig revisors beretning

Konklusjon

Vi har revidert Harald Nilsen Holding AS' årsregnskap som viser et overskudd i selskapsregnskapet på kr 35 014 447 og et overskudd i konsernregnskapet på kr 40 741 754. Årsregnskapet består av:

- selskapsregnskapet, som består av balanse per 31. desember 2021, resultatregnskap og kontantstrømoppstilling for regnskapsåret avsluttet per denne datoen og noter til årsregnskapet, herunder et sammendrag av viktige regnskapsprinsipper, og
- konsernregnskapet, som består av balanse per 31. desember 2021, resultatregnskap og kontantstrømoppstilling for regnskapsåret avsluttet per denne datoen og noter til årsregnskapet, herunder et sammendrag av viktige regnskapsprinsipper.

Etter vår mening

- oppfyller årsregnskapet gjeldende lovkrav,
- gir selskapsregnskapet et rettviseende bilde av selskapets finansielle stilling per 31. desember 2021 og av dets resultater og kontantstrømmer for regnskapsåret avsluttet per denne datoen i samsvar med regnskapslovens regler og god regnskapsskikk i Norge, og
- gir konsernregnskapet et rettviseende bilde av konsernets finansielle stilling per 31. desember 2021 og av dets resultater og kontantstrømmer for regnskapsåret avsluttet per denne datoen i samsvar med regnskapslovens regler og god regnskapsskikk i Norge.

Grunnlag for konklusjonen

Vi har gjennomført revisjonen i samsvar med de internasjonale revisjonsstandardene International Standards on Auditing (ISA-ene). Våre oppgaver og plikter i henhold til disse standardene er beskrevet nedenfor under *Revisors oppgaver og plikter ved revisjonen av årsregnskapet*. Vi er uavhengige av selskapet og konsernet slik det kreves i lov, forskrift og International Code of Ethics for Professional Accountants (inkludert internasjonale uavhengighetsstandarder) utstedt av the International Ethics Standards Board for Accountants (IESBA-reglene), og vi har overholdt våre øvrige etiske forpliktelser i samsvar med disse kravene. Innhentet revisjonsbevis er etter vår vurdering tilstrekkelig og hensiktsmessig som grunnlag for vår konklusjon.

Øvrig informasjon

Styret og daglig leder (ledelsen) er ansvarlige for informasjonen i årsberetningen. Øvrig informasjon omfatter informasjon i årsrapporten bortsett fra årsregnskapet og den tilhørende revisjonsberetningen. Vår konklusjon om årsregnskapet ovenfor dekker ikke informasjonen i årsberetningen.

I forbindelse med revisjonen av årsregnskapet er det vår oppgave å lese årsberetningen. Formålet er å vurdere hvorvidt det foreligger vesentlig inkonsistens mellom årsberetningen og årsregnskapet og den kunnskap vi har opparbeidet oss under revisjonen av årsregnskapet, eller hvorvidt informasjon i årsberetningen ellers fremstår som vesentlig feil. Vi har plikt til å rapportere dersom årsberetningen fremstår som vesentlig feil. Vi har ingenting å rapportere i så henseende.



Uavhengig revisors beretning - Harald Nilsen Holding AS

Basert på kunnskapen vi har opparbeidet oss i revisjonen, mener vi at årsberetningen

- er konsistent med årsregnskapet og
- inneholder de opplysninger som skal gis i henhold til gjeldende lovkrav.

Ledelsens ansvar for årsregnskapet

Ledelsen er ansvarlig for å utarbeide årsregnskapet og for at det gir et rettviseende bilde i samsvar med regnskapslovens regler og god regnskapsskikk i Norge. Ledelsen er også ansvarlig for slik intern kontroll som den finner nødvendig for å kunne utarbeide et årsregnskap som ikke inneholder vesentlig feilinformasjon, verken som følge av misligheter eller utilsiktede feil.

Ved utarbeidelsen av årsregnskapet er ledelsen ansvarlig for å ta standpunkt til selskapets og konsernets evne til fortsatt drift og opplyse om forhold av betydning for fortsatt drift. Forutsetningen om fortsatt drift skal legges til grunn for årsregnskapet så lenge det ikke er sannsynlig at virksomheten vil bli avviklet.

Revisors oppgaver og plikter ved revisjonen av årsregnskapet

Vårt mål er å oppnå betryggende sikkerhet for at årsregnskapet som helhet ikke inneholder vesentlig feilinformasjon, verken som følge av misligheter eller utilsiktede feil, og å avgi en revisjonsberetning som inneholder vår konklusjon. Betryggende sikkerhet er en høy grad av sikkerhet, men ingen garanti for at en revisjon utført i samsvar med ISA-ene, alltid vil avdekke vesentlig feilinformasjon som eksisterer. Feilinformasjon kan oppstå som følge av misligheter eller utilsiktede feil. Feilinformasjon blir vurdert som vesentlig dersom den enkeltvis eller samlet med rimelighet kan forventes å påvirke økonomiske beslutninger som brukerne foretar basert på årsregnskapet.

For videre beskrivelse av revisors oppgaver og plikter vises det til:
<https://revisorforeningen.no/revisjonsberetninger>

Alta, 7. juni 2022

Enter Revisjon Finnmark AS

Trond Madssen
Statsautorisert revisor