



## ÅRSREGNSKAPET FOR REGNSKAPSÅRET 2020 - GENERELL INFORMASJON

### Enheten

Organisasjonsnummer: 980 398 919  
Organisasjonsform: Aksjeselskap  
Foretaksnavn: TUNGESVIK BYGG AS  
Forretningsadresse: 5593 SKÅNEVIK

### Regnskapsår

Årsregnskapets periode: 01.01.2020 - 31.12.2020

### Konsern

Morselskap i konsern: Nei

### Regnskapsregler

Regler for små foretak benyttet: Ja  
Benyttet ved utarbeidelsen av årsregnskapet til selskapet: Regnskapslovens alminnelige regler

### Årsregnskapet fastsatt av kompetent organ

Bekreftet av representant for selskapet: Trond Rune Tungesvik  
Dato for fastsettelse av årsregnskapet: 24.06.2021

### Grunnlag for avgivelse

År 2020: Årsregnskapet er elektronisk innlevert  
År 2019: Tall er hentet fra elektronisk innlevert årsregnskap fra 2020

*Det er ikke krav til at årsregnskapet m.v. som sendes til Regnskapsregisteret er undertegnet. Kontrollen på at dette er utført ligger hos revisor/enhetens øverste organ. Sikkerheten ivaretas ved at innsender har rolle/rettighet for innsending av årsregnskapet via Altinn, og ved at det bekreftes at årsregnskapet er fastsatt av kompetent organ.*

Brønnøysundregistrene, 06.07.2022



### Resultatregnskap

Beløp i: NOK	Note	2020	2019
<b>RESULTATREGNSKAP</b>			
<b>Inntekter</b>			
Salgsinntekt	11	47 969 228	53 263 665
<b>Sum inntekter</b>		<b>47 969 228</b>	<b>53 263 665</b>
<b>Kostnader</b>			
Varekostnad, underleverandør		32 833 166	37 668 285
Lønnskostnad	4	7 108 064	8 356 892
Avskrivning av driftsmidler og immaterielle eiendeler	1	364 000	635 000
Annen driftskostnad	4, 7	5 770 564	5 806 048
<b>Sum kostnader</b>		<b>46 075 794</b>	<b>52 466 225</b>
<b>Driftsresultat</b>		<b>1 893 434</b>	<b>797 440</b>
<b>Finansinntekter og finanskostnader</b>			
Annen renteinntekt		1 073	2 884
Annen finansinntekt		925 536	1 052 060
<b>Sum finansinntekter</b>		<b>926 608</b>	<b>1 054 944</b>
Annen rentekostnad		351 524	366 816
<b>Sum finanskostnader</b>		<b>351 524</b>	<b>366 816</b>
<b>Netto finans</b>		<b>575 085</b>	<b>688 127</b>
<b>Ordinært resultat før skattekostnad</b>		<b>2 468 519</b>	<b>1 485 568</b>
Skattekostnad på ordinært resultat	6	340 769	94 974
<b>Ordinært resultat etter skattekostnad</b>		<b>2 127 750</b>	<b>1 390 594</b>
<b>Årsresultat</b>		<b>2 127 750</b>	<b>1 390 594</b>
<b>Årsresultat etter minoritetsinteresser</b>		<b>2 127 750</b>	<b>1 390 594</b>
<b>Totalresultat</b>		<b>2 127 750</b>	<b>1 390 594</b>
<b>Overføringer og disponeringer</b>			
Ordinært utbytte		600 000	



## Resultatregnskap

<b>Beløp i: NOK</b>	<b>Note</b>	<b>2020</b>	<b>2019</b>
Avsatt til annen egenkapital		1 527 750	1 390 594
<b>Sum overføringer og disponeringer</b>		<b>2 127 750</b>	<b>1 390 594</b>



## Balanse

Beløp i: NOK	Note	2020	2019
<b>BALANSE - EIENDELER</b>			
<b>Anleggsmidler</b>			
<b>Immaterielle eiendeler</b>			
Utsatt skattefordel	6	828 211	
<b>Sum immaterielle eiendeler</b>		<b>828 211</b>	
<b>Varige driftsmidler</b>			
Tomter, bygninger o.a. fast eiendom		3 374 368	3 503 368
Maskiner og anlegg		116 500	121 000
Driftsløsøre, inventar o.a. utstyr		375 138	240 065
<b>Sum varige driftsmidler</b>	1, 9	<b>3 866 006</b>	<b>3 864 433</b>
<b>Finansielle anleggsmidler</b>			
Lån til foretak i samme konsern	12	50 000	200 000
Investeringer i aksjer og andeler	8	3 875 370	3 875 370
Andre langsiktige fordringer			43 750
<b>Sum finansielle anleggsmidler</b>		<b>3 925 370</b>	<b>4 119 120</b>
<b>Sum anleggsmidler</b>		<b>8 619 587</b>	<b>7 983 553</b>
<b>Omløpsmidler</b>			
<b>Varer</b>			
<b>Sum varer</b>	9	<b>8 758 057</b>	<b>7 070 992</b>
<b>Fordringer</b>			
Kundefordringer	9, 11, 12	33 725 314	35 433 433
Andre kortsiktige fordringer		19 171	267 160
Konsernfordringer	12		
<b>Sum fordringer</b>		<b>33 744 485</b>	<b>35 700 593</b>
<b>Bankinnskudd, kontanter og lignende</b>			
Bankinnskudd, kontanter o.l.	5	233 485	291 221
<b>Sum bankinnskudd, kontanter og lignende</b>		<b>233 485</b>	<b>291 221</b>
<b>Sum omløpsmidler</b>		<b>42 736 027</b>	<b>43 062 806</b>



## Balanse

Beløp i: NOK	Note	2020	2019
<b>SUM EIENDELER</b>		<b>51 355 614</b>	<b>51 046 359</b>
<b>BALANSE - EGENKAPITAL OG GJELD</b>			
<b>Egenkapital</b>			
<b>Innskutt egenkapital</b>			
Aksjekapital	2	1 000 000	1 000 000
<b>Sum innskutt egenkapital</b>		<b>1 000 000</b>	<b>1 000 000</b>
<b>Opptjent egenkapital</b>			
Annen egenkapital		25 705 948	24 178 198
<b>Sum opptjent egenkapital</b>		<b>25 705 948</b>	<b>24 178 198</b>
<b>Sum egenkapital</b>	3	<b>26 705 948</b>	<b>25 178 198</b>
<b>Gjeld</b>			
<b>Langsiktig gjeld</b>			
Utsatt skatt	6		66 384
<b>Sum avsetninger for forpliktelser</b>			<b>66 384</b>
<b>Annen langsiktig gjeld</b>			
Gjeld til kredittinstitusjoner	9		
Øvrig langsiktig gjeld	7	2 146 520	2 286 166
<b>Sum annen langsiktig gjeld</b>		<b>2 146 520</b>	<b>2 286 166</b>
<b>Sum langsiktig gjeld</b>		<b>2 146 520</b>	<b>2 352 550</b>
<b>Kortsiktig gjeld</b>			
Gjeld til kredittinstitusjoner	9	7 688 602	9 328 024
Leverandørgjeld	12	3 071 707	3 744 874
Betalbar skatt	6	1 235 364	32 637
Skyldig offentlige avgifter		3 345 598	4 888 825
Utbytte		600 000	
Kortsiktig konserngjeld	12	3 418 913	3 968 913
Annen kortsiktig gjeld	10, 11	3 142 964	1 552 338
<b>Sum kortsiktig gjeld</b>		<b>22 503 146</b>	<b>23 515 611</b>



## Balanse

<b>Beløp i: NOK</b>	<b>Note</b>	<b>2020</b>	<b>2019</b>
Sum gjeld		24 649 666	25 868 161
<b>SUM EGENKAPITAL OG GJELD</b>		<b>51 355 614</b>	<b>51 046 359</b>



## Brønnøysundregistrene

### ÅRSREGNSKAP FOR REGNSKAPSÅRET 2020 - GENERELL INFORMASJON

Journalnummer: 2021 523194

#### Enheten

Organisasjonsnummer: 980 398 919  
Organisasjonsform: Aksjeselskap  
Foretaksnavn: TUNGESVIK BYGG AS  
5593 SKÅNEVIK

#### Regnskapsår

Årsregnskapets periode: 01.01.2020 - 31.12.2020

#### Konsern

Morselskap i konsern: Nei

#### Regnskapsregler

Regler for små foretak benyttet: Ja  
Benyttet ved utarbeidelsen av  
årsregnskapet til selskapet: Regnskapslovens alminnelige regler

#### Årsregnskapet fastsatt av kompetent organ

Bekreftet av representant for selskapet: Trond Rune Tungesvik  
Dato for fastsettelse av årsregnskapet: 24.06.2021

#### Grunnlag for avgivelse

År 2020: Årsregnskap er elektronisk innlevert.  
År 2019: Tall er hentet fra elektronisk innlevert årsregnskap fra 2020.

*Det er ikke krav til at årsregnskapet m.v. som sendes til Regnskapsregisteret er undertegnet. Kontrollen på at dette er utført ligger hos revisor/enhetens øverste organ. Sikkerheten ivaretas ved at innsender har rolle/rettighet for innsending av årsregnskapet via Altinn, og ved at det bekreftes at årsregnskapet er fastsatt av kompetent organ.*

Brønnøysundregistrene, 22.07.2021



Organisasjonsnr: 980 398 919  
TUNGESVIK BYGG AS

## RESULTATREGNSKAP

<b>Beløp i: NOK</b>	<b>Note</b>	<b>2020</b>	<b>2019</b>
<b>RESULTATREGNSKAP</b>			
<b>Inntekter</b>			
Salgsinntekt	11	47 969 228	53 263 665
<b>Sum inntekter</b>		<b>47 969 228</b>	<b>53 263 665</b>
<b>Kostnader</b>			
Varekostnad, underleverandør		32 833 166	37 668 285
Lønnskostnad	4	7 108 064	8 356 892
Avskrivning av driftsmidler og immaterielle eiendeler	1	364 000	635 000
Annen driftskostnad	4, 7	5 770 564	5 806 048
<b>Sum kostnader</b>		<b>46 075 794</b>	<b>52 466 225</b>
<b>Driftsresultat</b>		<b>1 893 434</b>	<b>797 440</b>
<b>Finansinntekter og finanskostnader</b>			
Annen renteinntekt		1 073	2 884
Annen finansinntekt		925 536	1 052 060
<b>Sum finansinntekter</b>		<b>926 608</b>	<b>1 054 944</b>
Annen rentekostnad		351 524	366 816
<b>Sum finanskostnader</b>		<b>351 524</b>	<b>366 816</b>
<b>Netto finans</b>		<b>575 085</b>	<b>688 127</b>
<b>Ordinært resultat før skattekostnad</b>			
Skattekostnad på ordinært resultat	6	340 769	94 974
<b>Ordinært resultat etter skattekostnad</b>		<b>2 127 750</b>	<b>1 390 594</b>
<b>Årsresultat</b>		<b>2 127 750</b>	<b>1 390 594</b>
<b>Årsresultat etter minoritetsinteresser</b>		<b>2 127 750</b>	<b>1 390 594</b>
<b>Totalresultat</b>		<b>2 127 750</b>	<b>1 390 594</b>
<b>Overføringer og disponeringer</b>			
Ordinært utbytte		600 000	
Avsatt til annen egenkapital		1 527 750	1 390 594
<b>Sum overføringer og disponeringer</b>		<b>2 127 750</b>	<b>1 390 594</b>





Organisasjonsnr: 980 398 919  
TUNGESVIK BYGG AS

## BALANSE

Beløp i: NOK	Note	2020	2019			
<b>BALANSE - EIENDELER</b>						
<b>Anleggsmidler</b>						
<b>Immaterielle eiendeler</b>						
Utsatt skattefordel	6	828 211				
<b>Sum immaterielle eiendeler</b>		<b>828 211</b>				
<b>Varige driftsmidler</b>						
Tomter, bygninger o.a. fast eiendom				3 374 368	3 503 368	
Maskiner og anlegg				116 500	121 000	
Driftsløsøre, inventar o. a. utstyr				375 138	240 065	
<b>Sum varige driftsmidler</b>	<b>1, 9</b>	<b>3 866 006</b>	<b>3 864 433</b>			
<b>Finansielle anleggsmidler</b>						
Lån til foretak i samme konsern				12	50 000	200 000
Investeringer i aksjer og andeler				8	3 875 370	3 875 370
Andre langsiktige fordringer						43 750
<b>Sum finansielle anleggsmidler</b>		<b>3 925 370</b>	<b>4 119 120</b>			
<b>Sum anleggsmidler</b>		<b>8 619 587</b>	<b>7 983 553</b>			
<b>Omløpsmidler</b>						
<b>Varer</b>						
<b>Sum varer</b>	<b>9</b>	<b>8 758 057</b>	<b>7 070 992</b>			
<b>Fordringer</b>						
Kundefordringer	9, 11, 12	33 725 314	35 433 433			
Andre kortsiktige fordringer		19 171	267 160			
Konsernfordringer	12					
<b>Sum fordringer</b>		<b>33 744 485</b>	<b>35 700 593</b>			
<b>Bankinnskudd, kontanter og lignende</b>						
Bankinnskudd, kontanter o. l.				5	233 485	291 221
<b>Sum bankinnskudd, kontanter og lignende</b>		<b>233 485</b>	<b>291 221</b>			
<b>Sum omløpsmidler</b>		<b>42 736 027</b>	<b>43 062 806</b>			
<b>SUM EIENDELER</b>		<b>51 355 614</b>	<b>51 046 359</b>			



## BALANSE - EGENKAPITAL OG GJELD

### Egenkapital

#### Innskutt egenkapital

Aksjekapital	2	1 000 000	1 000 000
<b>Sum innskutt egenkapital</b>		<b>1 000 000</b>	<b>1 000 000</b>

#### Opptjent egenkapital

Annen egenkapital		25 705 948	24 178 198
<b>Sum opptjent egenkapital</b>		<b>25 705 948</b>	<b>24 178 198</b>

<b>Sum egenkapital</b>	<b>3</b>	<b>26 705 948</b>	<b>25 178 198</b>
------------------------	----------	-------------------	-------------------

### Gjeld

#### Langsiktig gjeld

Utsatt skatt	6		66 384
--------------	---	--	--------

<b>Sum avsetninger for forpliktelser</b>			<b>66 384</b>
----------------------------------------------	--	--	---------------

#### Annen langsiktig gjeld

Gjeld til kredittinstitusjoner	9		
Øvrig langsiktig gjeld	7	2 146 520	2 286 166
<b>Sum annen langsiktig gjeld</b>		<b>2 146 520</b>	<b>2 286 166</b>

<b>Sum langsiktig gjeld</b>		<b>2 146 520</b>	<b>2 352 550</b>
-----------------------------	--	------------------	------------------

#### Kortsiktig gjeld

Gjeld til kredittinstitusjoner	9	7 688 602	9 328 024
Leverandørgjeld	12	3 071 707	3 744 874
Betalbar skatt	6	1 235 364	32 637
Skyldig offentlige avgifter		3 345 598	4 888 825
Utbytte		600 000	
Kortsiktig konserngjeld	12	3 418 913	3 968 913
Annen kortsiktig gjeld	10, 11	3 142 964	1 552 338
<b>Sum kortsiktig gjeld</b>		<b>22 503 146</b>	<b>23 515 611</b>

<b>Sum gjeld</b>		<b>24 649 666</b>	<b>25 868 161</b>
------------------	--	-------------------	-------------------

<b>SUM EGENKAPITAL OG GJELD</b>		<b>51 355 614</b>	<b>51 046 359</b>
---------------------------------	--	-------------------	-------------------



Organisasjonsnr: 980 398 919  
TUNGESVIK BYGG AS

NOTEOPPLYSNINGER - SELSKAP - alle poster oppgitt i hele tall

Note  
2

#### Antall aksjer og aksjeeiere

<u>Aksjeklasse</u>	<u>Ant. aksjer</u>	<u>Pålydende</u>	<u>Bokført verdi</u>
Ordinære aksjer	1000.00	1000.00	1000000.00
<u>Aksjeeiere - fritekst</u>	<u>Antall</u>	<u>Eierandel</u>	<u>Aksjeklasse</u>
Hato Holding AS	1000.00	100.00%	Ordinære aksjer
<u>Sum</u>	<u>Sum antall</u>	<u>Sum eierandel</u>	
	1000.00	100.00%	

Note  
5

#### Ytelser til ledende personer

##### Ytelser til daglig leder

<u>Ytelser</u>	<u>Lønn</u>	<u>Pensj.forpl.</u>	<u>Andre godtgj.</u>
	143607.00		

Note  
5

#### Ytelser til andre ledende personer

Note  
4

#### Antall årsverk i regnskapsåret

Virksomheten har hatt følgende antall årsverk:  
15.00

Note

#### Lån og sikkerhetsstillelse til ledende personer og aksjeeiere

Er det gitt lån eller sikkerhetsstillelse til ledende personer: Nei

Note



7

**Konsern, tilknyttet selskap og datterselskap**

**Tilknyttet selskap/datterselskap**



# Deloitte.

Deloitte AS  
Sundgaten 119  
Postboks 528  
NO-5501 Haugesund  
Norway

Tel: +47 52 70 25 40  
www.deloitte.no

Til generalforsamlingen i Tungesvik Bygg as

UAVHENGIG REVISORS BERETNING

## Uttalelse om revisjonen av årsregnskapet

### Konklusjon

Vi har revidert Tungesvik Bygg as' årsregnskap som viser et overskudd på kr 2 127 750. Årsregnskapet består av balanse per 31. desember 2020, resultatregnskap for regnskapsåret avsluttet per denne datoen og noteopplysninger til årsregnskapet, herunder et sammendrag av viktige regnskapsprinsipper.

Etter vår mening er det medfølgende årsregnskapet avgitt i samsvar med lov og forskrifter og gir et rettviseende bilde av selskapets finansielle stilling per 31. desember 2020, og av dets resultater for regnskapsåret avsluttet per denne datoen i samsvar med regnskapslovens regler og god regnskapsskikk i Norge.

### Grunnlag for konklusjonen

Vi har gjennomført revisjonen i samsvar med lov, forskrift og god revisjonsskikk i Norge, herunder de internasjonale revisjonsstandardene International Standards on Auditing (ISA-ene). Våre oppgaver og plikter i henhold til disse standardene er beskrevet i Revisors oppgaver og plikter ved revisjon av årsregnskapet. Vi er uavhengige av selskapet slik det kreves i lov og forskrift, og har overholdt våre øvrige etiske forpliktelser i samsvar med disse kravene. Etter vår oppfatning er innhentet revisjonsbevis tilstrekkelig og hensiktsmessig som grunnlag for vår konklusjon.

### Styrets og daglig leders ansvar for årsregnskapet

Styret og daglig leder (ledelsen) er ansvarlig for å utarbeide årsregnskapet i samsvar med lov og forskrifter, herunder for at det gir et rettviseende bilde i samsvar med regnskapslovens regler og god regnskapsskikk i Norge. Ledelsen er også ansvarlig for slik internkontroll som den finner nødvendig for å kunne utarbeide et årsregnskap som ikke inneholder vesentlig feilinformasjon, verken som følge av misligheter eller utilsiktede feil.

Ved utarbeidelsen av årsregnskapet må ledelsen ta standpunkt til selskapets evne til fortsatt drift og opplyse om forhold av betydning for fortsatt drift. Forutsetningen om fortsatt drift skal legges til grunn for årsregnskapet så lenge det ikke er sannsynlig at virksomheten vil bli avviklet.

### Revisors oppgaver og plikter ved revisjonen av årsregnskapet

Vårt mål med revisjonen er å oppnå betryggende sikkerhet for at årsregnskapet som helhet ikke inneholder vesentlig feilinformasjon, verken som følge av misligheter eller utilsiktede feil, og å avgi en revisjonsberetning som inneholder vår konklusjon. Betryggende sikkerhet er en høy grad av sikkerhet, men ingen garanti for at en revisjon utført i samsvar med lov, forskrift og god revisjonsskikk i Norge, herunder ISA-ene, alltid vil avdekke vesentlig feilinformasjon som eksisterer. Feilinformasjon kan oppstå som følge av misligheter eller utilsiktede feil. Feilinformasjon blir vurdert som vesentlig dersom den enkeltvis eller samlet med rimelighet kan forventes å påvirke økonomiske beslutninger som brukerne foretar basert på årsregnskapet.

Som del av en revisjon i samsvar med lov, forskrift og god revisjonsskikk i Norge, herunder ISA-ene, utøver vi profesjonelt skjønn og utviser profesjonell skepsis gjennom hele revisjonen. I tillegg:

- identifiserer og anslår vi risikoen for vesentlig feilinformasjon i regnskapet, enten det skyldes misligheter eller utilsiktede feil. Vi utformer og gjennomfører revisjonshandlinger for å håndtere slike risikoer, og innhenter revisjonsbevis som er tilstrekkelig og hensiktsmessig som grunnlag for vår konklusjon. Risikoen for at vesentlig feilinformasjon som følge av misligheter ikke blir avdekket, er høyere enn for feilinformasjon som skyldes

Deloitte refers to one or more of Deloitte Touche Tohmatsu Limited ("DTTL"), its global network of member firms, and their related entities (collectively, the "Deloitte organization") DTTL (also referred to as "Deloitte Global") and each of its member firms and related entities are legally separate and independent entities, which cannot obligate or bind each other in respect of third parties. DTTL and each DTTL member firm and related entity is liable only for its own acts and omissions, and not those of each other. DTTL does not provide services to clients. Please see [www.deloitte.no](http://www.deloitte.no) to learn more.

© Deloitte AS

Registrert i Foretaksregisteret Medlemmer av Den norske Revisorforening  
Organisasjonsnummer: 980 211 282

## Deloitte.

side 2  
Uavhengig revisors beretning -  
Tungesvik Bygg as

utilsiktede feil, siden misligheter kan innebære samarbeid, forfalskning, bevisste utelatelser, uriktige fremstillinger eller overstyring av internkontroll.

- opparbeider vi oss en forståelse av den interne kontroll som er relevant for revisjonen, for å utforme revisjonshandlinger som er hensiktsmessige etter omstendighetene, men ikke for å gi uttrykk for en mening om effektiviteten av selskapets interne kontroll.
- evaluerer vi om de anvendte regnskapsprinsippene er hensiktsmessige og om regnskapsestimatene og tilhørende noteopplysninger utarbeidet av ledelsen er rimelige.
- konkluderer vi på hensiktsmessigheten av ledelsens bruk av fortsatt drift-forutsetningen ved avleggelsen av regnskapet, basert på innhentede revisjonsbevis, og hvorvidt det foreligger vesentlig usikkerhet knyttet til hendelser eller forhold som kan skape tvil av betydning om selskapets evne til fortsatt drift. Dersom vi konkluderer med at det eksisterer vesentlig usikkerhet, kreves det at vi i revisjonsberetningen henleder oppmerksomheten på tilleggsopplysningene i regnskapet, eller, dersom slike tilleggsopplysninger ikke er tilstrekkelige, at vi modifierer vår konklusjon om årsregnskapet. Våre konklusjoner er basert på revisjonsbevis innhentet inntil datoen for revisjonsberetningen. Etterfølgende hendelser eller forhold kan imidlertid medføre at selskapet ikke fortsetter driften.
- evaluerer vi den samlede presentasjonen, strukturen og innholdet, inkludert tilleggsopplysningene, og hvorvidt årsregnskapet representerer de underliggende transaksjonene og hendelsene på en måte som gir et rettviseende bilde.


Vi kommuniserer med dem som har overordnet ansvar for styring og kontroll blant annet om det planlagte omfanget av revisjonen og til hvilken tid revisjonsarbeidet skal utføres. Vi utveksler også informasjon om forhold av betydning som vi har avdekket i løpet av revisjonen, herunder om eventuelle svakheter av betydning i den interne kontrollen.

### Uttalelse om andre lovmessige krav

#### Konklusjon om registrering og dokumentasjon

Basert på vår revisjon av årsregnskapet som beskrevet ovenfor, og kontrollhandlinger vi har funnet nødvendig i henhold til internasjonal standard for attestasjonsoppdrag (ISAE) 3000 «Attestasjonsoppdrag som ikke er revisjon eller forenklet revisorkontroll av historisk finansiell informasjon», mener vi at ledelsen har oppfylt sin plikt til å sørge for ordentlig og oversiktlig registrering og dokumentasjon av selskapets regnskapsopplysninger i samsvar med lov og god bokføringskikk i Norge.

Haugesund, 24. juni 2021  
Deloitte AS



Asbjørn Rogde  
statsautorisert revisor



**Årsregnskap 2020**  
**Tungesvik Bygg AS**

Org.nr.: 980 398 919






<b>Tungesvik Bygg AS</b>			
<b>Resultatregnskap</b>			
<b>Driftsinntekter og driftskostnader</b>	<b>Note</b>	<b>2020</b>	<b>2019</b>
Salgsinntekt	11	47 969 228	53 263 665
Sum driftsinntekter		47 969 228	53 263 665
Varekostnad, underleverandør		32 833 166	37 668 285
Lønnskostnad	4	7 108 064	8 356 892
Avskrivning av driftsmidler og immaterielle eiendeler	1	364 000	635 000
Annen driftskostnad	4, 7	5 770 564	5 806 048
Sum driftskostnader		46 075 794	52 466 225
<b>Driftsresultat</b>		<b>1 893 434</b>	<b>797 440</b>
<b>Finansinntekter og finanskostnader</b>			
Annen renteinntekt		1 073	2 884
Annen finansinntekt		925 536	1 052 060
Annen rentekostnad		-351 524	-366 816
Resultat av finansposter		575 085	688 127
<b>Ordinært resultat før skattekostnad</b>		<b>2 468 519</b>	<b>1 485 568</b>
Skattekostnad på ordinært resultat	6	340 769	94 974
Ordinært resultat		2 127 750	1 390 594
<b>Årsresultat</b>		<b>2 127 750</b>	<b>1 390 594</b>
<b>Overføringer</b>			
Avsatt til utbytte		600 000	0
Avsatt til annen egenkapital		1 527 750	1 390 594
<b>Sum overføringer</b>		<b>2 127 750</b>	<b>1 390 594</b>



<b>Tungesvik Bygg AS</b>			
<b>Balanse</b>			
<b>Eiendeler</b>	<b>Note</b>	<b>2020</b>	<b>2019</b>
<b>Anleggsmidler</b>			
Utsatt skattefordel	6	828 211	0
Sum immaterielle eiendeler		828 211	0
<b>Varige driftsmidler</b>			
Tomter, bygninger o.a. fast eiendom		3 374 368	3 503 368
Maskiner og anlegg		116 500	121 000
Driftsløsøre, inventar o.a. utstyr		375 138	240 065
Sum varige driftsmidler	1, 9	3 866 006	3 864 433
<b>Finansielle driftsmidler</b>			
Lån til foretak i samme konsern	12	50 000	200 000
Investeringer i aksjer og andeler	8	3 875 370	3 875 370
Andre langsiktige fordringer		0	43 750
Sum finansielle anleggsmidler		3 925 370	4 119 120
<b>Sum anleggsmidler</b>		<b>8 619 587</b>	<b>7 983 553</b>
<b>Omløpsmidler</b>			
Lager av varer og annen beholdning	9	8 758 057	7 070 992
<b>Fordringer</b>			
Kundefordringer	9, 11, 12	33 725 314	35 433 433
Andre kortsiktige fordringer		19 171	267 160
Sum fordringer		33 744 485	35 700 593
Bankinnskudd, kontanter o.l.	5	233 485	291 221
<b>Sum omløpsmidler</b>		<b>42 736 027</b>	<b>43 062 806</b>
<b>Sum eiendeler</b>		<b>51 355 614</b>	<b>51 046 359</b>



Tungesvik Bygg AS			
Balanse			
Egenkapital og gjeld	Note	2020	2019
<b>Innskutt egenkapital</b>			
Aksjekapital	2	1 000 000	1 000 000
Sum innskutt egenkapital		1 000 000	1 000 000
<b>Opptjent egenkapital</b>			
Annen egenkapital		25 705 948	24 178 198
Sum opptjent egenkapital		25 705 948	24 178 198
<b>Sum egenkapital</b>	<b>3</b>	<b>26 705 948</b>	<b>25 178 198</b>
<b>Gjeld</b>			
<b>Avsetning for forpliktelser</b>			
Utsatt skatt	6	0	66 384
Sum avsetning for forpliktelser		0	66 384
<b>Annen langsiktig gjeld</b>			
Øvrig langsiktig gjeld	7	2 146 520	2 286 166
Sum annen langsiktig gjeld		2 146 520	2 286 166
<b>Kortsiktig gjeld</b>			
Gjeld til kredittinstitusjoner	9	7 688 602	9 328 024
Leverandørgjeld	12	3 071 707	3 744 874
Betalbar skatt	6	1 235 364	32 637
Skyldig offentlige avgifter		3 345 598	4 888 825
Utbytte		600 000	0
Annen kortsiktig gjeld	10, 11	3 142 964	1 552 338
Kortsiktig gjeld innad i konsern	12	3 418 913	3 968 913
Sum kortsiktig gjeld		22 503 146	23 515 611
<b>Sum gjeld</b>		<b>24 649 666</b>	<b>25 868 161</b>
<b>Sum egenkapital og gjeld</b>		<b>51 355 614</b>	<b>51 046 359</b>
Skånevik, den 24/6-2021			
			
Trond Rune Tungesvik Styrets leder, daglig leder	Liv Gunvor Frette Styremedlem	Torges R. Tungesvik Styremedlem	
Tungesvik Bygg AS		Side 4	



## Tungesvik Bygg AS

### Noter til regnskapet 2020

#### REGNSKAPSPRINSIPPER

Årsregnskapet er satt opp i samsvar med regnskapsloven og NRS 8 - God regnskapskikk for små foretak.

#### Driftsinntekter

Inntektsføring ved salg av varer skjer på leveringstidspunktet. Tjenester inntektsføres etter hvert som de leveres.

#### Anleggskontrakter

Anleggskontrakter vurderes etter løpende avregningsmetode. Fullføringsgraden beregnes som påløpte kostnader i prosent av estimert totalkostnad. For prosjekter som forventes å gi tap gjøres det avsetning for nettokostnaden ved gjenværende kontraktsfestet produksjon.

#### Skatt

Skattekostnaden i resultatregnskapet omfatter både periodens betalbare skatt og endring i utsatt skatt. Utsatt skatt er beregnet med 22 % på grunnlag av de midlertidige forskjeller som eksisterer mellom regnskapsmessige og skattemessige verdier, samt ligningsmessig underskudd til fremføring ved utgangen av regnskapsåret. Skatteøkende og skattereduserende midlertidige forskjeller som reverserer eller kan reverseres i samme periode er utlignet og nettoført.

#### Klassifisering og vurdering av anleggsmidler

Anleggsmidler omfatter eiendeler bestemt til varig eie og bruk. Anleggsmidler er vurdert til anskaffelseskost. Varige driftsmidler balanseføres og avskrives over driftsmidlets økonomiske levetid. Avskrivningsperioden for fast eiendom anskaffet etter 2009 er dekomponert i en del som gjelder råbygget og en del som gjelder faste tekniske installasjoner. Varige driftsmidler nedskrives til gjenvinnbart beløp ved verdifall som forventes ikke å være forbigående. Gjenvinnbart beløp er det høyeste av netto salgsverdi og verdi i bruk. Verdi i bruk er nåverdi av fremtidige kontantstrømmer knyttet til eiendelen. Nedskrivningen reverseres når grunnlaget for nedskrivningen ikke lenger er til stede.

#### Klassifisering og vurdering av omløpsmidler

Omløpsmidler og kortsiktig gjeld omfatter normalt poster som forfaller til betaling innen ett år etter balansedagen, samt poster som knytter seg til varekretsløpet. Omløpsmidler vurderes til laveste verdi av anskaffelseskost og virkelig verdi.

#### Varer

Varer er vurdert til det laveste av anskaffelseskost og netto salgsverdi.

#### Fordringer

Kundefordringer og andre fordringer oppføres til pålydende etter fradrag for avsetning til forventet tap. Avsetning til tap gjøres på grunnlag av en individuell vurdering av de enkelte fordringene.



## Tungesvik Bygg AS

### Noter til regnskapet 2020

#### NOTE 1 ANLEGGSMIDLER

	Driftsløsøre	Maskiner	Bygninger
Anskaffelseskost pr. 01.01.20	2 486 317	2 208 108	6 877 958
+ Tilgang kjøpte driftsmidler	344 073	21 500	
= Anskaffelseskost 31.12.20	2 830 390	2 229 608	6 877 958
Akkumulerte avskrivninger 31.12.20	2 418 252	2 150 108	6 280 958
= Bokført verdi 31.12.20	412 138	79 500	597 000
Årets ordinære avskrivninger	145 000	90 000	129 000
Økonomisk levetid	3-10 år	5-10 år	5-25 år

	Tomter	Sum
Anskaffelseskost pr. 01.01.20	2 777 368	14 349 751
+ Tilgang kjøpte driftsmidler		365 573
= Anskaffelseskost 31.12.20	2 777 368	14 715 324
Akkumulerte avskrivninger 31.12.20		10 849 318
= Bokført verdi 31.12.20	2 777 368	3 866 006
Årets ordinære avskrivninger		364 000
Økonomisk levetid		

#### NOTE 2 AKSJONÆRER

Aksjekapitalen i Tungesvik Bygg AS pr. 31.12 består av:

	Antall	Pålydende	Bokført
Ordinære aksjer	1 000	1 000,00	1 000 000
Sum		1 000	1 000 000

#### Eierstruktur

De største aksjonærene i % pr. 31.12 var:

	Ordinære	Eierandel	Stemmeandel
Hato Holding AS	1 000	100,0	100,0
Totalt antall aksjer	1 000	100,0	100,0

Selskapets styreleder eier 10 % av aksjene og styremedlem Torgeir Tungesvik eier 45 % av aksjene i Hato Holding AS.



## Tungesvik Bygg AS

### Noter til regnskapet 2020

#### NOTE 3 EGENKAPITAL

	Aksjekapital	Annen egenkapital	Sum egenkapital
Egenkapital pr. 01.01.2020	1 000 000	24 178 198	25 178 198
Årets resultat		2 127 750	2 127 750
Avsatt utbytte		-600 000	-600 000
Egenkapital pr. 31.12.2020	1 000 000	25 705 948	26 705 948

#### NOTE 4 LØNNSKOSTNADER OG YTELSER, GODTGJØRELSE TIL DAGLIG LEDER, STYRET OG REVISOR

Lønnskostnader	2020	2019
Lønninger	6 333 718	7 384 621
Arbeidsgiveravgift	601 111	699 701
Pensjonskostnader	115 281	123 330
Andre ytelser	57 954	149 240
<b>Sum</b>	<b>7 108 064</b>	<b>8 356 892</b>

Selskapet har i 2020 sysselsatt 15 årsverk.

#### Pensjonsforpliktelser

Selskapet er pliktig til å ha tjenstepensjonsordning etter lov om obligatorisk tjenstepensjon. Selskapets pensjonsordninger tilfredsstiller kravene i denne lov.

Ytelser til ledende personer	Daglig leder
Lønn	143 607
<b>Sum</b>	<b>143 607</b>

Det er ikke utbetalt styrehonorar.

Honorar til revisor eks. mva utgjør:	2020
Lovpålagt revisjon	104 000
Regnskapsteknisk bistand	13 000
Annen tjenester utenom revisjon	0
<b>Sum</b>	<b>117 000</b>

#### NOTE 5 BANKINNSKUDD

Innestående midler på skattetrekkskonto (bundne midler) er på kr 202 986. Skyldig skattetrekk ved årsskiftet er kr 206 816.



## Tungesvik Bygg AS

### Noter til regnskapet 2020

#### NOTE 6 SKATT

Årets skattekostnad	2020	2019
Resultatført skatt på ordinært resultat:		
Betalbar skatt	1 235 364	32 637
Endring i utsatt skatt	-894 595	62 337
Skattekostnad ordinært resultat	340 769	94 974
Skattepliktig inntekt:		
Ordinært resultat før skatt	2 468 519	1 485 568
Permanente forskjeller	-919 572	-1 053 867
Endring i midlertidige forskjeller	4 066 343	-283 352
Skattepliktig inntekt	5 615 290	148 349
Betalbar skatt i balansen:		
Betalbar skatt på årets resultat	1 235 364	32 637
Sum betalbar skatt i balansen	1 235 364	32 637

Skatteeffekten av midlertidige forskjeller som har gitt opphav til utsatt skatt og utsatte skattefordeler, spesifisert på typer av midlertidige forskjeller

	2020	2019	Endring
Varige driftsmidler	-2 663 415	-2 749 329	-85 914
Tilvirkningskontrakter	1 713 476	5 076 076	3 362 600
Varebeholdning	-603 113	-220 000	383 114
Fordringer	-1 805 000	-1 805 000	0
Avsetninger mv	-406 544	0	406 544
Sum	-3 764 596	301 747	4 066 343
Grunnlag for utsatt skattefordel / skatt	-3 764 596	301 747	4 066 343
Utsatt skattefordel / skatt (22 %)	-828 211	66 384	894 596

#### NOTE 7 NÆRSTÅENDE PARTER

Selskapet leier tomteområde av daglig leder, årlig leie er avtalt til kr 500.000.

Daglig leder har til gode fra selskapet kr 1 270 289. Mellomværende er renteberegnet.



## Tungesvik Bygg AS

### Noter til regnskapet 2020

#### NOTE 8 AKSJER I ANDRE SELSKAP

Anleggsmidler	Antall aksjer	Anskaffelses- kost	Bokført verdi
Byggtorget MG Holding	6 564	3 875 370	3 875 370
Sum	6 564	3 875 370	3 875 370

#### NOTE 9 PANTSTILLELSER OG GARANTIER

Som sikkerhet for kassekreditt med limit kr 6.000.000, har Sparebanken Vest pant i tomt og oppført lagerbygg/hall pålydende kr 6.000.000.

Pantsikret gjeld, pantstillelser og garantier	2020	2019
Langsiktig gjeld til kredittinstitusjoner	1 909 952	2 128 612
Kassekreditt	5 778 650	7 199 412
Sum	7 688 602	9 328 024

#### Bokført verdi av pantsikrede eiendeler

Bygninger m/tomt	3 374 368	3 503 368
Driftsløsøre	491 638	361 065
Varelager	8 758 057	7 070 992
Fordringer/factoring	33 725 314	35 433 433
Sum	46 349 377	46 368 858

#### NOTE 10 KAUSJONSANSVAR, GARANTIER

Selskapet har stillet kausjon pålydende kr 1.250.000 for lån opptatt av søsterselskapet LJTR Eiendom AS. Selskapets bankforbindelse har stillet garanti på kr 675.000 til fordel for forretningsforbindelser.

#### NOTE 11 TILVIRKNINGSKONTRAKTER

Selskapet inntektsfører sine kontrakter etter løpende avregning. Fullføringsgrad måles i utgangspunktet ut fra andel påløpte kontraktskostnader av totalt estimerte kontraktskostnader. For prosjekter med lav fullføringsgrad justeres forventet fortjeneste ned skjønnsmessig.

Inntektsført på igangværende prosjekter	9 170 690
Kostnader knyttet til opptjent inntekt/tapsavsetninger	7 457 214
Netto resultatført på igangværende prosjekter	1 713 476

Estimert gjenværende produksjon på tapsprosjekter	0
Opptjent ikke fakturerte inntekter på igangværende anleggskontrakter, inkl. i kundefordringer	405 471

Side 9



## Tungesvik Bygg AS

### Noter til regnskapet 2020

Forskuddsfakturert produksjon inkludert i annen kortsiktig gjeld	2 093 958
Kundefordringer der betaling er utsatt på grunn av betingelser i kontraktene	0

#### NOTE 12 MELLOMVÆRENDE MED SELSKAP I SAMME KONSERN MV.

	Kundefordringer		Andre fordringer	
	2020	2019	2020	2019
Foretak i samme konsern	15 060 000	17 908 750	50 000	200 000
<b>Sum</b>	<b>15 060 000</b>	<b>17 908 750</b>	<b>50 000</b>	<b>200 000</b>

	Leverandørgjeld		Annen gjeld	
	2020	2019	2020	2019
Foretak i samme konsern	0	0	3 418 913	3 968 913
<b>Sum</b>	<b>0</b>	<b>0</b>	<b>3 418 913</b>	<b>3 968 913</b>