



## ÅRSREGNSKAPET FOR REGNSKAPSÅRET 2018 - GENERELL INFORMASJON

### Enheten

Organisasjonsnummer: 914 428 386  
Organisasjonsform: Aksjeselskap  
Foretaksnavn: CRUDE TANKERS II TT AS  
Forretningsadresse: Dronning Mauds gate 3  
0250 OSLO

### Regnskapsår

Årsregnskapets periode: 01.01.2018 - 31.12.2018

### Konsern

Morselskap i konsern: Nei

### Regnskapsregler

Regler for små foretak benyttet: Ja  
Benyttet ved utarbeidelsen av årsregnskapet til selskapet: Regnskapslovens alminnelige regler

### Årsregnskapet fastsatt av kompetent organ

Bekreftet av representant for selskapet: Kristine Brastad Gangsøy  
Dato for fastsettelse av årsregnskapet: 28.06.2019

### Grunnlag for avgivelse

År 2018: Årsregnskapet er elektronisk innlevert  
År 2017: Tall er hentet fra elektronisk innlevert årsregnskap fra 2018

*Det er ikke krav til at årsregnskapet m.v. som sendes til Regnskapsregisteret er undertegnet. Kontrollen på at dette er utført ligger hos revisor/enhetens øverste organ. Sikkerheten ivaretas ved at innsender har rolle/rettighet for innsending av årsregnskapet via Altinn, og ved at det bekreftes at årsregnskapet er fastsatt av kompetent organ.*

Brønnøysundregistrene, 03.09.2020



## Resultatregnskap

Beløp i: NOK	Note	2018	2017
<b>RESULTATREGNSKAP</b>			
<b>Inntekter</b>			
Annen driftsinntekt		36 124 398	29 990 342
<b>Sum inntekter</b>		<b>36 124 398</b>	<b>29 990 342</b>
<b>Kostnader</b>			
Varekostnad		6 932 053	
Avskrivning		10 397 123	10 397 123
Nedskrivning av varige driftsmidler og immaterielle eiendeler		19 216 065	33 162 603
Annen driftskostnad		809 524	788 556
<b>Sum kostnader</b>		<b>37 354 765</b>	<b>44 348 282</b>
<b>Driftsresultat</b>		<b>-1 230 367</b>	<b>-14 357 940</b>
<b>Finansinntekter og finanskostnader</b>			
Renteinntekt fra foretak i samme konsern		56 404	44 973
Annen renteinntekt		33	15
Annen finansinntekt		2 083 045	5 053 648
<b>Sum finansinntekter</b>		<b>2 139 482</b>	<b>5 098 636</b>
Annen rentekostnad		4 313 049	4 075 492
Annen finanskostnad		4 309 179	399 243
<b>Sum finanskostnader</b>		<b>8 622 228</b>	<b>4 474 735</b>
<b>Netto finans</b>		<b>-6 482 746</b>	<b>623 901</b>
<b>Ordinært resultat før skattekostnad</b>		<b>-7 713 113</b>	<b>-13 734 039</b>
Skattekostnad på ordinært resultat		110 595	107 310
<b>Ordinært resultat etter skattekostnad</b>		<b>-7 823 708</b>	<b>-13 841 349</b>
<b>Årsresultat</b>		<b>-7 823 708</b>	<b>-13 841 349</b>
<b>Overføringer og disponeringer</b>			
Overføringer til/fra fond		-7 823 707	-6 851 683
Overføring til/fra annen egenkapital			-6 989 667
<b>Sum overføringer og disponeringer</b>		<b>-7 823 707</b>	<b>-13 841 350</b>



## Resultatregnskap

<b>Beløp i: NOK</b>	<b>Note</b>	<b>2018</b>	<b>2017</b>
---------------------	-------------	-------------	-------------

---



## Balanse

Beløp i: NOK	Note	2018	2017
<b>BALANSE - EIENDELER</b>			
<b>Anleggsmidler</b>			
<b>Immaterielle eiendeler</b>			
<b>Varige driftsmidler</b>			
Skip, rigger, fly og lignende		94 487 438	124 100 625
<b>Sum varige driftsmidler</b>		<b>94 487 438</b>	<b>124 100 625</b>
<b>Sum anleggsmidler</b>		<b>94 487 438</b>	<b>124 100 625</b>
<b>Omløpsmidler</b>			
<b>Varer</b>			
Varer		1 154 120	
<b>Sum varer</b>		<b>1 154 120</b>	
<b>Fordringer</b>			
Andre fordringer		13 227 566	3 129 788
<b>Sum fordringer</b>		<b>13 227 566</b>	<b>3 129 788</b>
<b>Bankinnskudd, kontanter og lignende</b>			
Bankinnskudd, kontanter og lignende		11 942 135	19 658 937
<b>Sum bankinnskudd, kontanter og lignende</b>		<b>11 942 135</b>	<b>19 658 937</b>
<b>Sum omløpsmidler</b>		<b>26 323 821</b>	<b>22 788 725</b>
<b>SUM EIENDELER</b>		<b>120 811 259</b>	<b>146 889 350</b>
<b>BALANSE - EGENKAPITAL OG GJELD</b>			
<b>Egenkapital</b>			
<b>Innskutt egenkapital</b>			
Aksjekapital		31 000	31 000
Overkurs		44 893 436	52 920 227
Annen innskutt egenkapital		-6 000	-6 000
<b>Sum innskutt egenkapital</b>		<b>44 918 436</b>	<b>52 945 227</b>



## Balanse

Beløp i: NOK	Note	2018	2017
<b>Sum egenkapital</b>		<b>44 918 436</b>	<b>52 945 227</b>
<b>Gjeld</b>			
<b>Langsiktig gjeld</b>			
<b>Annen langsiktig gjeld</b>			
Gjeld til kredittinstitusjoner		65 771 945	72 286 050
<b>Sum annen langsiktig gjeld</b>		<b>65 771 945</b>	<b>72 286 050</b>
<b>Sum langsiktig gjeld</b>		<b>65 771 945</b>	<b>72 286 050</b>
<b>Kortsiktig gjeld</b>			
Leverandørgjeld		1 610 568	75 486
Betalbar skatt		110 595	107 310
Annen kortsiktig gjeld		8 399 715	21 475 277
<b>Sum kortsiktig gjeld</b>		<b>10 120 878</b>	<b>21 658 073</b>
<b>Sum gjeld</b>		<b>75 892 823</b>	<b>93 944 123</b>
<b>SUM EGENKAPITAL OG GJELD</b>		<b>120 811 259</b>	<b>146 889 350</b>



**ÅRSREGNSKAP/  
FINANCIAL STATEMENTS  
01.01.2018 - 31.12.2018**

**Crude Tankers II TT AS**

**(NOK)**

Forretningsfører/ Business Manager:

**Pareto Business Management AS**

Dronning Maudsgt. 3  
Postboks 1396 Vika  
0114 OSLO

Tel: 22 87 87 00

Fax: 22 87 88 00



# berge & lundal

Til generalforsamlingen i Crude Tankers II TT AS

## Uavhengig revisors beretning for 2018

### Uttalelse om revisjonen av årsregnskapet

#### Konklusjon

Vi har revidert Crude Tankers II TT AS' årsregnskap som består av balanse per 31. desember 2018, resultatregnskap for regnskapsåret avsluttet per denne datoen og noter til årsregnskapet, herunder et sammendrag av viktige regnskapsprinsipper.

Etter vår mening er det medfølgende årsregnskapet avgitt i samsvar med lov og forskrifter og gir et rettviseende bilde av selskapets finansielle stilling per 31. desember 2018, og av dets resultater for regnskapsåret avsluttet per denne datoen i samsvar med regnskapslovens regler og god regnskapsskikk i Norge.

#### Grunnlag for konklusjonen

Vi har gjennomført revisjonen i samsvar med lov, forskrift og god revisjonsskikk i Norge, herunder de internasjonale revisjonsstandardene (ISA-ene). Våre oppgaver og plikter i henhold til disse standardene er beskrevet i Revisors oppgaver og plikter ved revisjon av årsregnskapet. Vi er uavhengige av selskapet slik det kreves i lov og forskrift, og har overholdt våre øvrige etiske forpliktelser i samsvar med disse kravene. Etter vår oppfatning er innhentet revisjonsbevis tilstrekkelig og hensiktsmessig som grunnlag for vår konklusjon.

#### Styrets ansvar for årsregnskapet

Styret er ansvarlig for å utarbeide årsregnskapet i samsvar med lov og forskrifter, herunder for at det gir et rettviseende bilde i samsvar med regnskapslovens regler og god regnskapsskikk i Norge. Ledelsen er også ansvarlig for slik intern kontroll som den finner nødvendig for å kunne utarbeide et årsregnskap som ikke inneholder vesentlig feilinformasjon, verken som følge av misligheter eller utilsiktede feil.

Ved utarbeidelsen av årsregnskapet må ledelsen ta standpunkt til selskapets evne til fortsatt drift og opplyse om forhold av betydning for fortsatt drift. Forutsetningen om fortsatt drift skal legges til grunn for årsregnskapet så lenge det ikke er sannsynlig at virksomheten vil bli avvirket.

#### Revisors oppgaver og plikter ved revisjonen av årsregnskapet

Vårt mål er å oppnå betryggende sikkerhet for at årsregnskapet som helhet ikke inneholder vesentlig feilinformasjon, verken som følge av misligheter eller utilsiktede feil, og å avgi en revisjonsberetning som inneholder vår konklusjon. Betryggende sikkerhet er en høy grad av sikkerhet, men ingen garanti for at en revisjon utført i samsvar med lov, forskrift og god revisjonsskikk i Norge, herunder ISA-ene, alltid vil avdekke vesentlig feilinformasjon som eksisterer. Feilinformasjon kan oppstå som følge av misligheter eller utilsiktede feil. Feilinformasjon blir vurdert som vesentlig dersom den enkeltvis eller samlet med rimelighet

#### **berge & lundal revisjonselskap as**

statsautorisert revisor, medlem av Den norske Revisorforeningen  
Rosenkrantz' gate 20, 0160 Oslo, tlf. 22 01 06 00  
www.berge-lundal.no | post@berge-lundal.no  
Rev.nr./Org.nr. 967 418 064



Uavhengig revisors beretning for 2018  
Crude Tankers II TT AS

kan forventes å påvirke økonomiske beslutninger som brukerne foretar basert på årsregnskapet.

For videre beskrivelse av revisors oppgaver og plikter vises det til <https://revisorforeningen.no/revisjonsberetninger>.

### Uttalelse om andre lovmessige krav

#### Konklusjon om registrering og dokumentasjon

Basert på vår revisjon av årsregnskapet som beskrevet ovenfor, og kontrollhandlinger vi har funnet nødvendig i henhold til internasjonal standard for attestasjonsoppdrag (ISAE) 3000 «Attestasjonsoppdrag som ikke er revisjon eller forenklet revisorkontroll av historisk finansiell informasjon», mener vi at ledelsen har oppfylt sin plikt til å sørge for ordentlig og oversiktlig registrering og dokumentasjon av selskapets regnskapsopplysninger i samsvar med lov og god bokføringskikk i Norge.

Oslo, 26. juni 2019

*berge & lundal revisjonsselskap as*

Ingrid Tveiten

*registrert revisor*



## Elektronisk signatur

**Signert av**

***Tveiten, Ingrid***

*Fødselsdato 1979-04-19*

*Norwegian BankID*

**Dato og tid**

*(UTC+01:00) Amsterdam, Berlin, Bern, Rome, Stockholm, Vienna*

15.07.2019 11.39.23

Dette dokumentet er signert med elektronisk signatur. En elektronisk signatur er juridisk forpliktende på samme måte som en håndskrevet signatur på papir. Denne siden er lagt til dokumentet for å vise grunnleggende informasjon om signaturen(e), og på de følgende sidene kan du lese dokumentet som er signert. Vedlagt finnes også en PDF med signaturdetaljer, og en XML-fil med innholdet i den elektroniske signaturen(e). Vedleggene kan brukes for å verifisere gyldigheten av dokumentets signatur ved behov.



<b>Crude Tankers II TT AS</b>		<b>Resultatregnskap/ Profit and loss account</b>	
	Note	01/01/2018 -31/12/2018	01/01/2017 -31/12/2017
<b>Driftsinntekter/ Operating revenue</b>			
Driftsinntekter/ Operating revenue	14	36,578,469	30,293,328
Kommisjonskostnader/ Commission costs		-454,071	-302,986
<b>Sum driftsinntekter/ Total operating revenue</b>		<b>36,124,398</b>	<b>29,990,342</b>
<b>Driftskostnader/ Operating expenses</b>			
Driftskostnader/ Operating expenses		-6,932,053	0
Ordinære avskrivinger skip/ Ordinary depreciation	3	-10,397,123	-10,397,123
Nedskrivning skip/ Extra-ordinary depreciation vessel	3	-19,216,065	-33,162,603
Andre driftskostnader/ Other expenses	8	-809,524	-788,556
<b>Sum driftskostnader/ Total operating expenses</b>		<b>-37,354,764</b>	<b>-44,348,283</b>
<b>Driftsresultat/ Operating result</b>		<b>-1,230,366</b>	<b>-14,357,941</b>
<b>Finansposter/ Financial items</b>			
Renteinntekter/ Interests received		33	15
Renteinntekt foretak i samme konsern/ Interest group companies		56,404	44,973
Rentekostnader/ Interests expenses		-4,313,049	-4,075,492
Andre finanskostnader/ Other financial expenses		-159,643	-2,792
Agio (+) Disagio (-)/ Currency gain (+) loss (-)	2	-2,066,491	4,657,197
<b>Sum finansposter/ Total financial items</b>		<b>-6,482,745</b>	<b>623,901</b>
<b>Årsresultat før skatt/ Net result before tax</b>		<b>-7,713,111</b>	<b>-13,734,040</b>
<b>Skattekostnad/ Tax</b>	9	<b>110,595</b>	<b>107,310</b>
<b>Årsresultat/ Annual result</b>		<b>-7,823,706</b>	<b>-13,841,350</b>
<b>Disponeringer/ Distribution of result</b>			
Overført fra overkurs/ Share premium account	10	-7,823,706	-6,851,683
Overført til /fra annen EK/ Other equity	10	0	-6,989,667
<b>Sum disponeringer/ Total distribution of profit - (loss)</b>		<b>-7,823,706</b>	<b>-13,841,350</b>




<b>Crude Tankers II TT AS</b>		<b>Balanse/ Balance sheet</b>	
<b>EIENDELER/ ASSETS</b>	<b>Note</b>	<b>31/12/2018</b>	<b>31/12/2017</b>
<b>IMMATERIELLE EIENDELER/ INTANGIBLE ASSETS</b>			
Utsatt skattefordel/ Deferred tax-advantage	10	0	0
<b>Totale immaterielle eiendeler/ Total intangible assets</b>		<b>0</b>	<b>0</b>
<b>ANLEGGSMIDLER/ FIXED ASSETS</b>			
<b>Varige driftsmidler/ Fixed assets</b>			
Skip/ Vessel	3	93,512,738	123,042,098
Aktiverte etableringskostnader/ Capitalized start up costs	3	974,699	1,058,527
<b>Sum varige driftsmidler/ Total fixed assets</b>		<b>94,487,438</b>	<b>124,100,625</b>
<b>SUM ANLEGGSMIDLER/ TOTAL FIXED ASSETS</b>		<b>94,487,438</b>	<b>124,100,625</b>
<b>OMLØPSMIDLER/ CURRENT ASSETS</b>			
<b>Varer/ Goods</b>			
Beholdning om bord/ Goods on board		1,154,120	0
<b>Sum varer / Total goods</b>		<b>1,154,120</b>	<b>0</b>
<b>Fordringer/ Accounts receivable</b>			
Kundefordringer/ Trade accounts receivable		5,288,944	0
Forskuddsbetalte kostnader/ Pre paid expenses		1,149,216	0
Til gode mva/ Accounts receivable VAT		5,467	0
Fordring mot selskap i samme konsern/ Receivables group companies	5	0	3,129,788
Andre fordringer/ Other accounts receivable		6,783,938	0
<b>Sum fordringer/ Total accounts receivable</b>		<b>13,227,566</b>	<b>3,129,788</b>
Bankinnskudd, kontanter og lignende/ Cash and cash equivalents	7	11,942,135	19,658,937
<b>SUM OMLØPSMIDLER/ TOTAL CURRENT ASSETS</b>		<b>26,323,821</b>	<b>22,788,726</b>
<b>SUM EIENDELER/ TOTAL ASSETS</b>		<b>120,811,259</b>	<b>146,889,351</b>




Crude Tankers II TT AS		Balance/ Balance sheet	
EGENKAPITAL OG GJELD/ EQUITY AND LIABILITIES	Note	31/12/2018	31/12/2017
<b>EGENKAPITAL/ EQUITY</b>			
Aksjekapital/ Share capital			
Aksjekapital/ Share capital	11	31,000	31,000
Overkurs/ Share premium account	10	44,893,436	52,920,227
Annen innskutt egenkapital/ Other paid-in equity	10,11	-6,000	-6,000
<b>Sum aksjekapital/ Total share capital</b>		<b>44,918,436</b>	<b>52,945,227</b>
Opptjent selskapskapital/ Other equity			
Annen egenkapital/ Other equity	10	0	0
<b>Sum opptjent egenkapital/ Total other equity</b>		<b>0</b>	<b>0</b>
<b>SUM EGENKAPITAL/ TOTAL EQUITY</b>		<b>44,918,436</b>	<b>52,945,227</b>
<b>GJELD/ LIABILITIES</b>			
<b>LANGSIKTIG GJELD/ LONG TERM LIABILITIES</b>			
Avsetning for forpliktelser/ Provisions			
Utsatt skatt/ Deferred tax	9	0	0
<b>Sum avsetning for forpliktelser/ Total provisions</b>		<b>0</b>	<b>0</b>
Langsiktig gjeld/ Long term liabilities			
Pantegjeld/ Mortgage debt	4	65,771,945	72,286,050
<b>Sum langsiktig gjeld/ Total long term liabilities</b>		<b>65,771,945</b>	<b>72,286,050</b>
<b>KORTSIKTIG GJELD/ CURRENT LIABILITIES</b>			
Selgerkreditt/ Seller's credit	4	0	18,461,250
Leverandørgjeld/ Accounts payable		1,610,568	75,486
Gjeld selskap samme konsern/ Liabilities group	5	5,178,975	0
Betalbar skatt/ Tax payable	9	110,595	107,310
Pålept rente/ Accrued interests		547,880	470,188
Uopptjent hyre/ Unearned hire		0	2,543,840
Annen kortsiktig gjeld/ Other current liabilities		2,672,859	0
<b>Sum kortsiktig gjeld/ Total current liabilities</b>		<b>10,120,878</b>	<b>21,658,073</b>
<b>SUM GJELD/ TOTAL LIABILITIES</b>		<b>75,892,822</b>	<b>93,944,123</b>
<b>SUM EGENKAPITAL OG GJELD/ TOTAL EQUITY AND LIABILITIES</b>		<b>120,811,259</b>	<b>146,889,351</b>


Dato: 21. juni 2019



Fridtjof Henrik Lorentzen  
(Styremedlem / Director)



Ole Jacob Persson  
(Styrets leder / Chair of the Board)



Per Werner Madsen  
(Styremedlem / Director)



Cruise Tankers II TT AS

Noter 2018/ Notes 2018

## Note 1

### Regnskapsprinsipper/ Accounting principles

Hvis det eksisterer uoverensstemmelser mellom den norske og engelske versjonen, så er den norske versjonen den offisielle. If there are any discrepancies between the Norwegian and English version, the Norwegian version is the official one.

Årsregnskapet er satt opp i samsvar med regnskapsloven og god regnskapsdilde for små foretak. Følgende regnskapsprinsipper er anvendt:

#### Eiendeler

Eiendeler bestemt til varig eie eller bruk er klassifisert som anleggsmidler. Andre eiendeler er klassifisert som omløpsmidler. Fordringer eiendeler er klassifisert som omløpsmidler. Fordringer som skal tilbakebetales innen ett som år er usansett klassifisert som omløpsmidler. Ved klassifisering av korttidslig og langsiktig gjeld er tilsvarende kriterier lagt til grunn.

#### Varige driftsmidler

Anleggsmidler vurderes til anskaffelseskost, men nedskrives til virkelig verdi når verdifallet forventes ikke å være forbigående. Anleggsmidler med begrenset økonomisk levetid avskrives planmessig. Langsiktig gjeld balanseføres til nominelt mottatt beløp på etableringsstidspunktet.

#### Omløpsmidler

Omløpsmidler vurderes til laveste av anskaffelseskost og virkelig verdi. Korttidslig gjeld balanseføres til nominelt mottatt beløp på etableringsstidspunktet.

#### Valuta

Pengeposter i utenlandsk valuta omregnes til balansebegrens kurs.

#### Inntekt

Inntekt resultatføres etter opplysningsprinsippet.

#### Skatt

Selskapet faller under redarbestatning. Skattekostnaden i resultatregnskapet omfatter både periodens betalbare skatt, endring i utsatt skatt og tonnasjeskatt. Utsatt skatt er beregnet med 22% på grunnlag av de midlertidige forskjeller som eksisterer mellom regnskapsmessige og skattemessige verdier, samt ligningsmessig underskudd til framføring ved utgangen av regnskapsåret. Skatteøkende og skatteerøskende midlertidige forskjeller som reverserer eller kan reversere i samme periode er utlignet og nettofort.

#### Engelsk

The financial statement is according to Norwegian GAAP for small business. The accounting principles used in the financial statement are listed below.

#### Assets

Assets that are expected to last or to be permanently owned are classified as fixed assets. Other assets are classified as current assets. Accounts receivable that are expected to be paid within the next year are classified as current assets. When classifying short-term and long-term liabilities the same criteria are used.

#### Fixed assets

Fixed assets are carried at original cost, but are to be written down to fair value when the decrease in value is expected to be permanent. Fixed assets with limited lifetime are to be depreciated according to a financial reasonable plan. Long term liabilities are carried at the nominal received amount at the draw down date.

#### Current assets

Current assets are carried to the lowest value of original cost and fair value. Short-term liability are booked at the same amount that were received at the time of transaction.

#### Currency

Cash in foreign currency are to be carried in local currency with the exchange rate applicable at the date of the financial statement.

#### Income

Income is recognized in the profit and loss account at date of earning.

#### Tax

The company is falling under the shipping tax regime. The income tax expense is comprised of both tax payable for the period, changes in deferred tax and tonnage tax. Deferred tax is determined on the basis of existing temporary differences between accounting net income and tax net income, including year-and-loss carry-forwards, calculated at 22%. Temporary differences, both positive and negative, which will or are likely to reverse in the same period, are recorded as a net amount.



Note 2 Agio (disagio)/ Gain (loss) on exchange			
	Agio/ Gain	Disagio/ Loss	Netto/ Net
Realisert agio - (disagio)/ Realized gain (loss) on exchange	2.083,045	-489,441	1.593,604
Urealisert agio - (disagio)/ Unrealized gain (loss) on exchange	0	-3.660,395	-3.660,395
<b>Sum/ Total</b>	<b>2.083,045</b>	<b>-4.149,836</b>	<b>-2.066,791</b>

Note 3 Varige driftsmidler/ Fixed Assets			
Skip/ Vessel			
	Etabl.kostn./ Start up cost	Skp/ Vessels	Sum/ Total
Anskaffelseskost 01.01/ Cost price 01.01	1.257,418	185.645,250	186.902,668
Tilgang/ Addition	0	0	0
Avgang/ Deduction	0	0	0
<b>Anskaffelseskost 31.12/ Cost price 31.12</b>	<b>1.257,418</b>	<b>185.645,250</b>	<b>186.902,668</b>
Akk. avskrivninger 01.01/ Acc. depreciation 01.01	198,890	24.469,352	24.668,242
Akk. avskrivninger avgang/ Acc. depreciation deduction	0	0	0
Avskrivninger/ Depreciation	83,828	10.313,295	10.397,123
<b>Akk. avskrivninger 31.12/ Acc. depreciation 31.12</b>	<b>282,718</b>	<b>34.782,647</b>	<b>35.065,365</b>
Akk. nedskrivninger 01.01/ Acc. e.o. depreciation 01.01	0	38.133,800	38.133,800
Akk. nedskrivninger avgang/ Acc. e.o. depreciation deduction	0	0	0
Nedskrivninger/ E.O. depreciation	0	19.216,065	19.216,065
<b>Akk. nedskrivninger 31.12/ Acc. e.o. depreciation 31.12</b>	<b>0</b>	<b>57.349,865</b>	<b>57.349,865</b>
<b>Balansført verdi 31.12/ Carried value 31.12</b>	<b>974,699</b>	<b>93.512,738</b>	<b>94.487,438</b>

Sløpet ble kjøpt i 17. august 2015. De avskrivtes lineært til et økonomisk levetid på 25 år med fradrag for sløpverdi fra byggeår 2005. Det er foretatt en ekstraordinær nedskrivning av sløpets bokførte verdi, for slik å verdsette sløpet i tråd med markedet av to eksterne verdimeridinger innhentet pr 31. desember 2018.

The vessel was purchased on August 17th 2015. The vessel has an economical lifetime of 25 years and is depreciated linear with deductions for the scrap value in cost price from 2005. An extraordinary depreciation has been made, in order to align the vessel's value to the average of 2 external broker valuations 31 December 2018.



<b>Note 4 Langsiktig gjeld/ Long term liabilities</b>			
	Hovedstol i USD/ Balance in USD	Valuta kurs/ Exchange rate	Hovedstol i NOK/ Balance in NOK
	2018		2018
Kredittinstitusjon/ Bank	7.570.000	8,6885	65.771.945
Selgerkredit/ Seller's credit	0	8,6885	0
<b>Sum/ Total</b>	<b>7.570.000</b>		<b>65.771.945</b>
Gjeld som forfaller etter 5 år/ Debt due from 5 years and forward:			
		USD 0	NOK 0
<b>Elementer stilt som sikkerhet (balansført verdi)/ Assets set as security:</b>			
			<b>2018</b>
Slip/ Vessel			64.487.438
Beholdning om bord/ Goods on board			1.154.120
Kundeforligning/ Accounts receivables			5.388.944
Bankinnskudd/ Bank deposit			11.942.135
<b>Sum/ Total</b>			<b>112.872.637</b>

<b>Note 5 Gjeld selvslep, samme konsern/ Liabilities group</b>		
Gjeld med forfall > 1 år/ Debt due in 1 year or less	USD 590.073	NOK 5.178.975
Datterselskapet har en gjeld mot morselskapet. Rentesatzen er satt til 3 måneders statsvædeler + 400 basispoeng.		
Lånet, inkludert påløpne renter, skal tilbakebetales så fort som mulig og parallelt med utdeling av utbytte fra Crude Tankers II TT AS.		
<i>The Subsidiary has a liability with the parent company. The interest rate is set at a 3-month treasury bills + 400 basis points.</i>		
<i>The Loan, including accrued interest (if any), shall be repaid (if) as soon as possible and parallel with dividends distributed from Crude Tankers II TT AS</i>		

<b>Note 6 Finansiell markedsrisiko/ Financial market risk</b>	
Selskapet er eksponert for valutasingninger i USD, da selskapet driver virksomhet i internasjonal marked hvor vesentlige transaksjoner er i USD. Skipene verdsettes også i USD i annenhåndsmarkedet.	
<i>The company is exposed for changes in the exchange rate as the company's core business is in the international market where all major transactions are in USD. The vessels are also valued in USD in the second hand market.</i>	

<b>Note 7 Bankinnskudd/ Cash</b>			
	Saldo i USD / Balance in USD	Valutakurs/ Exchange rate	Saldo i NOK / Balance in NOK
	2018		2018
Bank deposit (NOK)	8.613	8,6885	74.538
Bank deposit (USD)	1.365.863	8,6885	11.867.297
<b>Sum/ Total</b>	<b>1.374.476</b>		<b>11.942.135</b>

Selskapet har ingen bundne bankinnskudd per 31.12.2018. / The company has no tied-up bank deposits as per 31 December 2018



## Note 8 Annen informasjon/ Other information

Seldrapet har ingen ansatte. Det er kostnadsfritt honorar til revisor NOK 41 500 eksl mva i 2018, hvorav NOK 35 000 var for ordinær revisjon og NOK 6 500 var for annen bistand.

The company has no employees. Fee to the auditors has been NOK 41,500 excl VAT in 2018, of which NOK 35,000 was fee for ordinary audit and NOK 6,500 was fee for other services.

## Note 9 Skattekostnad og utsatt skatt/ Tax and deferred tax

Årets skattekostnad fremkommer slik/ This year's tax result:	2018	2017
Betalbar skatt/ Payable tax	0	0
Tomsjesskatt/ Tonnage tax	110,595	107,600
Endring i utsatt skatt/ Change in deferred tax	0	0
Årets totale skattekostnad/ Total tax cost	110,595	107,600

	31/12/2017	31/12/2018	Snitt/ Average
Finansiell/ Financial assets	22,788,726	25,169,761	23,979,213
Totalkapital/ Total capital	146,889,351	129,811,259	133,850,305
Andel finansiell/ Share financial assets %	15,5142%	20,8339%	17,9149%
Faktiske rentekostnader per 31.12/ Actual interest cost 31.12		-4,398,774	
Andel rentekostnad til fradrag/ Share of interest cost for allowance		-788,038	
Faktisk valutagevinst (+) / tap (-) på kortsiktige poster/ Realized gain (+) loss (-) on exchange on short term items		2,083,045	
Andel valutagevinst (+) / tap (-) til inntektføring (fradrag)/ Share of realized gain (+) loss (-) on exchange on short term items		373,176	
Faktisk valutagevinst (+) / tap (-) på langsiktige poster/ Realized gain (+) loss (-) on exchange on long term items		-329,250	
Andel valutagevinst (+) / tap (-) til inntektføring (fradrag)/ Share of realized gain (+) loss (-) on exchange on long term items		-58,985	

Finansinntekter og kostnader/ Financial items	2018	2017
Rentesinntekt/ Interests income	56,437	44,988
Fantegjeldsrenter/ Interest costs	-788,038	-574,025
Andre finanskostnader/ Other financial expenses	-73,918	0
Netto valutagevinst kortsiktige poster/ Net gain on exchange short term items	0	0
Netto valutatap kortsiktige poster/ Net loss on exchange short term items	373,176	-55,835
Netto valutagevinst langsiktige poster/ Net gain on exchange on long term items	0	0
Netto valutatap langsiktige poster/ Net loss on exchange on long term items	-58,985	-40,732

Endring i midlertidige forpliktelser/ Changes in deferred tax:		
* Valutafall (forholdsmessig andel av omvurderingskonto)/ Revaluation account	-664,953	556,903
Skattemessig resultat/ Net tax result	-1,156,279	-68,699

Tomsjesskatt/ Tonnage tax	2018	2017
Tomsjesskatt/ Tonnage tax	110,595	107,600

BETALBAR SKATT/ PAYABLE TAX	2018	2017
Regnskapsmessig resultat/ Net financial result of the year	-7,713,111	-13,437,581
Tilbakerefning regnskapsmessig resultat/ Reversal net financial result of the year	7,713,111	13,437,581
Skattemessig resultat fra redovirksomheten/ Net tax result from tonnage tax regime	-1,156,279	-68,699
Endring midlertidige forpliktelser/ Changes in deferred tax	0	0
Sum skattemessig resultat/ This year's tax result	-1,156,279	-68,699
Benyttet underskudd til fremføring/ Loss carried forward used this year	0	0
Grunnlag betalbar skatt/ Tax result of the year	0	-68,699

Beregnet betalbar skatt (23%,24%) / Payable tax this year (23%, 24%)	2018	2017
Beregnet betalbar skatt (23%,24%) / Payable tax this year (23%, 24%)	0	0

Grunnlag utsatt skatt/ Tax result deferred tax	2018	2017
Grunnlag utsatt skatt/ Tax result deferred tax	-2,167,241	-1,010,962

Utsatt skatt / skattefordel (22%, 23%) / Deferred tax (22%, 23%)	2018	2017
Utsatt skatt / skattefordel (22%, 23%) / Deferred tax (22%, 23%)	-476,793	-232,521
Ikke balanseført/ Not recognized	476,793	232,521
Bokført utsatt skatt (+) / skattefordel (-) / Deferred tax (+) / deferred tax advantage (-) carried	0	0



Note 10 Egenkapital/ Equity						
	Aksjekapital/ Share capital	Overkurs/ Share premium account	Annen innskutt EK/ Other paid in equity	Udekket tap/ Uncovered loss	Annen EK/ Other equity	Sum/ Total
Inngående balanse 01.01/ Opening balance 01.01	31,000	52,920,227	-6,000	0	0	52,945,227
Årets resultat/ This year's result	0	-7,823,706	0	0	0	-7,823,706
Kapitalforhøyelse/ Capital increase	1,000	5,109,598	0	0	0	5,110,598
Ikke registrert kapitalforhøyelse/ Not registered capital increase	-1,000	-5,109,598	0	0	0	-5,110,598
Omslutningsdifferansen/ Effect of exchange rate	0	-203,085	0	0	0	-203,085
<b>Egenkapital 31.12/ Total equity 31.12</b>	<b>31,000</b>	<b>44,893,436</b>	<b>-6,000</b>	<b>0</b>	<b>0</b>	<b>44,918,436</b>

Konvertering av gjeld ble besluttet gjennomført 19. desember 2018, men er registrert i Foretaksregisteret den 29. januar 2019.  
*The conversion of debt was approved for implementation on 19 December 2018, but registered in the Registry of Business Enterprises on 29 January 2019.*

Note 11 Aksjekapital/ Share capital	
Aksjekapitalen består av 1 000 aksjer à NOK 31. Alle aksjer har lik stemmerett.	
<i>The Share capital consists of 1 000 shares à NOK 31. All shares have the same voting rights.</i>	

Note 12 Eiere/ Owners	
Aksjekapitalen 31.12/ Share capital 31.12	Eierandel/ Owner share
Crude Tankers II AS	100.00%
<b>Sum/ Total</b>	<b>100.00%</b>

Note 13 Fortsatt drift/ Going concern	
I samsvar med regnskapslovens § 3-3 bekreftes det at forutsetningen om fortsatt drift er lagt til grunn ved utarbeidelsen av regnskapet. Styret presiserer at skipet via poolen er eksponert mot spotmarkedet, med den usikkerheten knyttet til innjenningsnivået fremover det medfører. Styret mener derimot at selskapet har god likviditetsbuffer, og det er deres oppfatning at markedsutviklingene og det faktum at skipets verdi er høyere enn resterende gjeld gjør at forutsetningen om videre drift er forsvart.	
<i>In accordance with the Norwegian Accounting Act § 3-3 we confirm that the Financial Statements have been prepared under the assumptions of going concern. The Board of Directors emphasize that the vessel, through pool employment, is exposed to market risk through the spot market and that future earning levels are as such uncertain. The Board of Directors are however of the firm opinion that the company has a sufficient liquidity buffer, and that the market outlook as well as the fact that the vessel's value is higher than remaining senior debt, makes the assumption of going concern fully defensible.</i>	

Note 14 Driftsinntekter/ Operating revenue	
Driftsinntekter består av inntekter fra bareboat-hyre frem til 30.09.18 samt et nettoresultat som omfatter kommisjon, kostnader og inntekter fra Pool-samarbeidet fra 01.10.18 til 31.12.18.	
<i>Operating revenue consists of bareboat hire income up until 30 September 2018 together with a net profit that includes commission, operating expenses and operating revenue deriving from the Pool collaboration from 01 October 2018 to 31 December 2018.</i>	

	USD	NOK
Bareboat-hyre 01.01.18-30.09.18/ Bareboat hire 01.01.18-30.09.18	2,721,563	21,809,737
Brutto inntekt pool 01.10.18-31.12.18/ Gross income pool 01.10.18-31.12.18	3,626,231	30,826,022
Kommisjon pool 01.10.18-31.12.18/ Pool commission 01.10.18-31.12.18	-183,176	-1,556,491
Kostnader pool 01.10.18-31.12.18/ Pool expenses 01.10.18-31.12.18	-1,714,333	-14,500,798
Netto inntekt pool 01.10.18-31.12.18/ Net income pool 01.10.18-31.12.18	1,728,733	14,768,733
<b>Sum driftsinntekt/ Total operating income</b>	<b>4,450,286</b>	<b>36,578,469</b>