



ÅRSREGNSKAPET FOR REGNSKAPSÅRET 2022 - GENERELL INFORMASJON

Enheten

Organisasjonsnummer: 936 740 987
Organisasjonsform: Aksjeselskap
Foretaksnavn: ARENDAL LUFTHAVN GULLKNAPP AS
Forretningsadresse: Gullknappveien 410
4820 FROLAND

Regnskapsår

Årsregnskapets periode: 01.01.2022 - 31.12.2022

Konsern

Morselskap i konsern: Nei

Regnskapsregler

Regler for små foretak benyttet: Ja
Benyttet ved utarbeidelsen av årsregnskapet til selskapet: Regnskapslovens alminnelige regler

Årsregnskapet fastsatt av kompetent organ

Bekreftet av representant for selskapet: Camilla Saga
Dato for fastsettelse av årsregnskapet: 19.06.2023

Grunnlag for avgivelse

År 2022: Årsregnskapet er elektronisk innlevert
År 2021: Tall er hentet fra elektronisk innlevert årsregnskap fra 2022

Det er ikke krav til at årsregnskapet m.v. som sendes til Regnskapsregisteret er undertegnet. Kontrollen på at dette er utført ligger hos revisor/enhetens øverste organ. Sikkerheten ivaretas ved at innsender har rolle/rettighet for innsending av årsregnskapet via Altinn, og ved at det bekreftes at årsregnskapet er fastsatt av kompetent organ.

Brønnøysundregistrene, 10.07.2024



Resultatregnskap

Beløp i: NOK	Note	2022	2021
RESULTATREGNSKAP			
Inntekter			
Salgsinntekt		1 036 360	494 829
Annen driftsinntekt	1	4 028 580	3 107 439
Sum inntekter		5 064 940	3 602 268
Kostnader			
Lønnskostnad	2	2 293 297	3 067 211
Avskrivning av driftsmidler og immaterielle eiendeler	3	4 068 131	4 220 479
Nedskrivning av varige driftsmidler og immaterielle eiendeler	3		
Annen driftskostnad		6 306 889	6 633 154
Sum kostnader		12 668 317	13 920 844
Driftsresultat		-7 603 377	-10 318 576
Finansinntekter og finanskostnader			
Annen renteinntekt		24 828	1 063
Sum finansinntekter		24 828	1 063
Rentekostnad til foretak i samme konsern		84 081	21 000
Annen rentekostnad		1 243	35
Sum finanskostnader		85 324	21 035
Netto finans		-60 496	-19 972
Ordinært resultat før skattekostnad		-7 663 873	-10 338 548
Skattekostnad	4		
Ordinært resultat etter skattekostnad		-7 663 873	-10 338 548
Årsresultat	5	-7 663 873	-10 338 548
Årsresultat etter minoritetsinteresser		-7 663 873	-10 338 548
Totalresultat		-7 663 873	-10 338 548
Overføringer og disponeringer			



Resultatregnskap

Beløp i: NOK	Note	2022	2021
Udekket tap		-7 663 873	-10 338 548
Sum overføringer og disponeringer		-7 663 873	-10 338 548



Balanse

Beløp i: NOK	Note	2022	2021
BALANSE - EIENDELER			
Anleggsmidler			
Immaterielle eiendeler			
Utsatt skattefordel	4		
Varige driftsmidler			
Tomter, bygninger o.a. fast eiendom	3	85 444 382	89 113 086
Maskiner og anlegg	3	901 605	879 534
Driftsløsøre, inventar o.a. utstyr	3		
Sum varige driftsmidler		86 345 988	89 992 621
Finansielle anleggsmidler			
Lån til foretak i samme konsern	6		
Sum anleggsmidler		86 345 988	89 992 621
Omløpsmidler			
Varer			
Fordringer			
Kundefordringer	6	1 071 741	653 011
Andre kortsiktige fordringer		255 246	428 246
Sum fordringer		1 326 987	1 081 257
Bankinnskudd, kontanter og lignende			
Bankinnskudd, kontanter o.l.	7	740 143	1 207 910
Sum bankinnskudd, kontanter og lignende		740 143	1 207 910
Sum omløpsmidler		2 067 129	2 289 166
SUM EIENDELER		88 413 117	92 281 787

BALANSE - EGENKAPITAL OG GJELD

Egenkapital



Balanse

Beløp i: NOK	Note	2022	2021
Innskutt egenkapital			
Aksjekapital	8	200 698 000	196 798 000
Beholdning av egne aksjer	8		
Sum innskutt egenkapital		200 698 000	196 798 000
Opptjent egenkapital			
Annen egenkapital	9		
Udekket tap		113 519 440	105 855 570
Sum opptjent egenkapital		-113 519 440	-105 855 570
Sum egenkapital	5	87 178 560	90 942 430
Gjeld			
Langsiktig gjeld			
Utsatt skatt	4		
Annen langsiktig gjeld			
Gjeld til kredittinstitusjoner	6		
Øvrig langsiktig gjeld	6		
Sum langsiktig gjeld		0	0
Kortsiktig gjeld			
Leverandørgjeld	6	766 319	868 987
Betalbar skatt	4		
Skyldig offentlige avgifter		121 405	120 981
Annen kortsiktig gjeld		346 834	349 388
Sum kortsiktig gjeld		1 234 558	1 339 356
Sum gjeld		1 234 558	1 339 356
SUM EGENKAPITAL OG GJELD		88 413 117	92 281 787



Brønnøysundregistrene

ÅRSREGNSKAP FOR REGNSKAPSÅRET 2022 - GENERELL INFORMASJON

Journalnummer: 2023 508774

Enheten

Organisasjonsnummer: 936 740 987
Organisasjonsform: Aksjeselskap
Foretaksnavn: ARENDAL LUFTHAVN GULLKNAPP AS
Forretningsadresse: Gullknappveien 410
4820 FROLAND

Regnskapsår

Årsregnskapets periode: 01.01.2022 - 31.12.2022

Konsern

Morselskap i konsern: Nei

Regnskapsregler

Regler for små foretak benyttet: Ja
Benyttet ved utarbeidelsen av
årsregnskapet til selskapet: Regnskapslovens alminnelige regler

Årsregnskapet fastsatt av kompetent organ

Bekreftet av representant for selskapet: Camilla Saga
Dato for fastsettelse av årsregnskapet: 19.06.2023

Grunnlag for avgivelse

År 2022: Årsregnskap er elektronisk innlevert.
År 2021: Tall er hentet fra elektronisk innlevert årsregnskap fra 2022.

Det er ikke krav til at årsregnskapet m.v. som sendes til Regnskapsregisteret er undertegnet. Kontrollen på at dette er utført ligger hos revisor/enhetens øverste organ. Sikkerheten ivaretas ved at innsender har rolle/rettighet for innsending av årsregnskapet via Altinn, og ved at det bekreftes at årsregnskapet er fastsatt av kompetent organ.

Brønnøysundregistrene, 27.06.2023



Organisasjonsnr: 936 740 987
ARENDA LUFTHAVN GULLKNAPP AS

RESULTATREGNSKAP

Beløp i: NOK	Note	2022	2021
RESULTATREGNSKAP			
Inntekter			
Salgsinntekt		1 036 360	494 829
Annen driftsinntekt	1	4 028 580	3 107 439
Sum inntekter		5 064 940	3 602 268
Kostnader			
Lønnskostnad	2	2 293 297	3 067 211
Avskrivning av driftsmidler og immaterielle eiendeler	3	4 068 131	4 220 479
Nedskrivning av varige driftsmidler og immaterielle eiendeler	3	6 306 889	6 633 154
Annen driftskostnad		12 668 317	13 920 844
Sum kostnader		12 668 317	13 920 844
Driftsresultat		-7 603 377	-10 318 576
Finansinntekter og finanskostnader			
Annen renteinntekt		24 828	1 063
Sum finansinntekter		24 828	1 063
Rentekostnad til foretak i samme konsern		84 081	21 000
Annen rentekostnad		1 243	35
Sum finanskostnader		85 324	21 035
Netto finans		-60 496	-19 972
Ordinært resultat før skattekostnad		-7 663 873	-10 338 548
Skattekostnad	4		
Ordinært resultat etter skattekostnad		-7 663 873	-10 338 548
Årsresultat	5	-7 663 873	-10 338 548
Årsresultat etter minoritetsinteresser		-7 663 873	-10 338 548
Totalresultat		-7 663 873	-10 338 548
Overføringer og disponeringer			
Udekket tap		-7 663 873	-10 338 548
Sum overføringer og disponeringer		-7 663 873	-10 338 548





Organisasjonsnr: 936 740 987
ARENDALE LUFTHAVN GULLKNAPP AS

BALANSE

Beløp i: NOK	Note	2022	2021
BALANSE - EIENDELER			
Anleggsmidler			
Immaterielle eiendeler			
Utsatt skattefordel	4		
Varige driftsmidler			
Tomter, bygninger o.a. fast eiendom	3	85 444 382	89 113 086
Maskiner og anlegg	3	901 605	879 534
Driftsløsøre, inventar o. a. utstyr	3		
Sum varige driftsmidler		86 345 988	89 992 621
Finansielle anleggsmidler			
Lån til foretak i samme konsern	6		
Sum anleggsmidler		86 345 988	89 992 621
Omløpsmidler			
Varer			
Fordringer			
Kundefordringer	6	1 071 741	653 011
Andre kortsiktige fordringer		255 246	428 246
Sum fordringer		1 326 987	1 081 257
Bankinnskudd, kontanter og lignende			
Bankinnskudd, kontanter o. l.	7	740 143	1 207 910
Sum bankinnskudd, kontanter og lignende		740 143	1 207 910
Sum omløpsmidler		2 067 129	2 289 166
SUM EIENDELER		88 413 117	92 281 787
BALANSE - EGENKAPITAL OG GJELD			
Egenkapital			
Innskutt egenkapital			
Aksjekapital	8	200 698 000	196 798 000
Beholdning av egne aksjer	8		
Sum innskutt egenkapital		200 698 000	196 798 000



Opptjent egenkapital			
Annen egenkapital	9		
Udekket tap		113 519 440	105 855 570
Sum opptjent egenkapital		-113 519 440	-105 855 570
Sum egenkapital	5	87 178 560	90 942 430
Gjeld			
Langsiktig gjeld			
Utsatt skatt	4		
Annen langsiktig gjeld			
Gjeld til			
kredittinstitusjoner	6		
Øvrig langsiktig gjeld	6		
Sum langsiktig gjeld		0	0
Kortsiktig gjeld			
Leverandørgjeld	6	766 319	868 987
Betalbar skatt	4		
Skyldig offentlige avgifter		121 405	120 981
Annen kortsiktig gjeld		346 834	349 388
Sum kortsiktig gjeld		1 234 558	1 339 356
Sum gjeld		1 234 558	1 339 356
SUM EGENKAPITAL OG GJELD		88 413 117	92 281 787



Organisasjonsnr: 936 740 987
ARENDA LUFTHAVN GULLKNAPP AS

NOTEOPPLYSNINGER - SELSKAP - alle poster oppgitt i hele tall

Note

Antall årsverk i regnskapsåret
1.70

<u>Sum</u>	<u>Beløp</u>
<u>Balanseført verdi 31.12.</u>	<u>Varige driftsmidler Immaterielle eiend.</u>

Konsernregnskap

Morselskapet sitt navn

Forretningskontor for morselskapet

Begrunnelse for at datterselskap er utelatt fra konsolideringen

<u>Samlet beløp - tilknyttet selskap</u>	<u>Årets</u>	<u>Fjorårets</u>
--	--------------	------------------

<u>Samlet beløp - foretak i samme konsern</u>	<u>Årets</u>	<u>Fjorårets</u>
---	--------------	------------------

<u>Samlet beløp - foretak i samme konsern</u>	<u>Årets</u>	<u>Fjorårets</u>
---	--------------	------------------

<u>Samlet beløp - felles kontrollert virksomhet</u>	<u>Årets</u>	<u>Fjorårets</u>
---	--------------	------------------

<u>Pantstillelse</u>	<u>Beløp</u>
----------------------	--------------

<u>Beholdning av egne aksjer</u>	<u>Antall</u>	<u>Pålydende</u>	<u>Andel av aksjek.</u>
----------------------------------	---------------	------------------	-------------------------



Årsregnskap 2022 Arendal Lufthavn Gullknapp AS

Resultatregnskap
Balanse
Noter til regnskapet

Org.nr.: 936 740 987



Resultatregnskap Arendal Lufthavn Gullknapp AS

Driftsinntekter og driftskostnader	Note	2022	2021
Salgsinntekt		1 036 360	494 829
Annen driftsinntekt	1	<u>4 028 580</u>	<u>3 107 439</u>
Sum driftsinntekter		5 064 940	3 602 268
Lønnskostnad	2	2 293 297	3 067 211
Avskrivning av driftsmidler og immaterielle eiendeler	3	4 068 131	4 220 479
Annen driftskostnad		<u>6 306 889</u>	<u>6 633 154</u>
Sum driftskostnader		12 668 317	13 920 844
Driftsresultat		-7 603 377	-10 318 576
Finansinntekter og finanskostnader			
Annen renteinntekt		24 828	1 063
Rentekostnad til foretak i samme konsern		84 081	21 000
Annen rentekostnad		<u>1 243</u>	<u>35</u>
Resultat av finansposter		-60 496	-19 972
Resultat før skattekostnad		-7 663 873	-10 338 548
Skattekostnad	4	0	0
Årsresultat	5	-7 663 873	-10 338 548
Overføringer			
Overført til udekket tap		<u>7 663 873</u>	<u>10 338 548</u>
Sum overføringer		-7 663 873	-10 338 548



Balanse
Arendal Lufthavn Gullknapp AS


Eiendeler	Note	2022	2021
Anleggsmidler			
Varige driftsmidler			
Tomter, bygninger o.a. fast eiendom	3	85 444 382	89 113 086
Maskiner og anlegg	3	<u>901 605</u>	<u>879 534</u>
Sum varige driftsmidler		86 345 988	89 992 621
Finansielle anleggsmidler			
Sum anleggsmidler		86 345 988	89 992 621
Omløpsmidler			
Fordringer			
Kundefordringer	6	1 071 741	653 011
Andre kortsiktige fordringer		<u>255 246</u>	<u>428 246</u>
Sum fordringer		1 326 987	1 081 257
Bankinnskudd, kontanter o.l.	7	740 143	1 207 910
Sum omløpsmidler		2 067 129	2 289 166
Sum eiendeler		88 413 117	92 281 787




Balanse
Arendal Lufthavn Gullknapp AS

Egenkapital og gjeld	Note	2022	2021
Innskutt egenkapital			
Aksjekapital	8	<u>200 698 000</u>	<u>196 798 000</u>
Sum innskutt egenkapital		200 698 000	196 798 000
Opptjent egenkapital			
Udekket tap		<u>-113 519 440</u>	<u>-105 855 570</u>
Sum opptjent egenkapital		-113 519 440	-105 855 570
Sum egenkapital	5	87 178 560	90 942 430
Gjeld			
Kortsiktig gjeld			
Leverandørgjeld	6	766 319	868 987
Skyldig offentlige avgifter		121 405	120 981
Annen kortsiktig gjeld		<u>346 834</u>	<u>349 388</u>
Sum kortsiktig gjeld		1 234 558	1 339 356
Sum gjeld		1 234 558	1 339 356
Sum egenkapital og gjeld		88 413 117	92 281 787

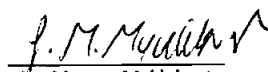
Froland, 30.05.2023
Styret i Arendal Lufthavn Gullknapp AS


Torkil Sigurd Mogstad
Styreleder


Robert Cornels Nordli
Nestleder


Ove Gundersen
Styremedlem


Alf Reidar Fjeld
Styremedlem


Jan Morten Myklebust
Daglig leder



Regnskapsprinsipper

Årsregnskapet er satt opp i samsvar med regnskapsloven og NRS 8 - God regnskapsskikk for små foretak.

Driftsinntekter

Inntektene som består av start- og landingsavgifter for brukere av flyplassen, samt utleie av driftsmidler inntektsføres på leveringstidspunktet.

Skatt

Skattekostnaden i resultatregnskapet omfatter både periodens betalbare skatt og endring i utsatt skatt. Utsatt skatt er beregnet med 22 % på grunnlag av de midlertidige forskjeller som eksisterer mellom regnskapsmessige og skattemessige verdier, samt ligningsmessig underskudd til fremføring ved utgangen av regnskapsåret. Skatteøkende og skattereduserende midlertidige forskjeller som reverserer eller kan reverseres i samme periode er utlignet og nettoført.

Klassifisering og vurdering av anleggsmidler

Anleggsmidler omfatter eiendeler bestemt til varig eie og bruk. Anleggsmidler er vurdert til anskaffelseskost. Varige driftsmidler balanseføres og avskrives over driftsmidlets økonomiske levetid. Tomter, rullebane, taksebane og veier avskrives ikke. Varige driftsmidler nedskrives til gjenvinnbart beløp ved verdifall som forventes ikke å være forbigående. Gjenvinnbart beløp er det høyeste av netto salgsverdi og verdi i bruk. Verdi i bruk er nåverdi av fremtidige kontantstrømmer knyttet til eiendelen. Nedskrivningen reverseres når grunnlaget for nedskrivningen ikke lenger er til stede.

Klassifisering og vurdering av omløpsmidler

Omløpsmidler og kortsiktig gjeld omfatter normalt poster som forfaller til betaling innen ett år etter balansedagen, samt poster som knytter seg til varekretsløpet. Omløpsmidler vurderes til laveste verdi av anskaffelseskost og virkelig verdi.

Fordringer

Kundefordringer og andre fordringer oppføres til pålydende etter fradrag for avsetning til forventet tap. Avsetning til tap gjøres på grunnlag av en individuell vurdering av de enkelte fordringene.

Note 1 Offentlig tilskudd

Selskapet mottok i 2022 kr 3 305 000 i statstilskudd til drift av flyplassen (i 2021 kr 2 200 000). Det er søkt om og innvilget tilskudd for 2023 på kr 2 390 000.

Note 2 Lønnskostnader og antall årsverk

Lønnskostnader

	2022	2021
Lønninger	1 851 701	2 548 055
Arbeidsgiveravgift	241 788	316 683
Pensjonskostnader	100 070	120 645
Andre ytelser	99 738	81 828
Sum	2 293 297	3 067 211

Selskapet har i 2022 sysselsatt 1,7 årsverk.



Note 3 Varige driftsmidler

	<u>Immaterielle eiendeler</u>	<u>Bygg og anlegg</u>	<u>Tomter</u>	<u>Maskiner, inventar mv</u>	<u>Sum</u>
Anskaffelseskost 01.01	11 561 378	110 378 174	20 265 150	3 087 508	145 292 210
Tilgang kjøpte driftsmidler				421 494	421 494
Avgang					
Anskaffelseskost 31.12	11 561 378	110 378 174	20 265 150	3 509 002	145 713 704
Akkumulerte av- og nedskrivninger 01.01	11 561 378	33 530 235	8 000 000	2 207 969	55 299 582
Avgang					
Årets avskrivninger		3 668 703		399 428	4 068 131
Akkumulerte av- og nedskrivninger 31.12	11 561 378	37 198 938	8 000 000	2 607 397	59 367 713
Balanseført verdi 31.12	0	73 179 233	12 265 150	901 605	86 345 988
Årets avskrivninger		3 688 703		399 428	4 068 131
Økonomisk levetid	Inntil 10 år	Inntil 20 år		Inntil 10 år	
Avskrivningsplan	Lineær	Lineær		Lineær	

Rullebane, taksebane og vei (inkludert i kolonnen "Bygg og anlegg") avskrives ikke. Det samme gjelder tomter.

Det er verdt å merke seg at oppført verdi i balansen bygger på en forutsetning om fortsatt drift og utvikling av flyplassen og området som næringseiendom.

Det har blitt foretatt en verdivurdering av eiendom og anlegg uten at det er funnet grunn for nedskrivning.

Note 4 Skatt

Årets skattekostnad	2022	2021
Resultatført skatt på ordinært resultat:		
Betalbar skatt	0	0
Endring i utsatt skattefordel	0	0
Skattekostnad ordinært resultat	0	0
Skattepliktig inntekt:		
Resultat før skatt	-7 663 873	-10 338 548
Permanente forskjeller	11 288	3 112
Endring i midlertidige forskjeller	905 177	1 013 076
Skattepliktig inntekt	-6 747 409	-9 322 361
Betalbar skatt i balansen:		
Betalbar skatt på årets resultat	0	0
Sum betalbar skatt i balansen	0	0

Skatteeffekten av midlertidige forskjeller og underskudd til fremføring som har gitt opphav til utsatt skatt og utsatte skattefordeler, spesifisert på typer av midlertidige forskjeller



	2022	2021	Endring
Varige driftsmidler	-42 353 061	-41 447 885	905 177
Sum	-42 353 061	-41 447 885	905 177
Akkumulert fremførbart underskudd	-65 874 596	-59 127 187	6 747 409
Inngår ikke i beregningen av utsatt skatt	108 227 657	100 575 072	-7 652 586
Utsatt skattefordel (22 %)	0	0	0

I henhold til God regnskapsskikk for små foretak balanseføres ikke utsatt skattefordel.

Note 5 Egenkapital

	Aksjekapital	Udekket tap	Sum egenkapital
Pr. 31.12.2021	196 798 000	-105 855 570	90 942 430
Årets resultat		-7 663 870	-7 663 870
Kapitalforhøyelse	3 900 000	0	3 900 000
Pr 31.12.2022	200 698 000	-113 519 440	87 178 560

Note 6 Mellomværende med selskap i samme konsern

	2022	2021
Fordringer		
Kundefordringer konsern	0	35 642
Sum	0	35 642
Gjeld		
Leverandørgjeld innen konsern	-167 453	-177 791
Sum	-167 453	-177 791

Note 7 Bankinnskudd

Innestående midler på skattetrekkskonto (bundne midler) er på kr. 81 204 pr 31.12.22 (kr 80 059 i 2021).

Note 8 Aksjonærer

Aksjekapitalen i Arendal Lufthavn Guilknapp AS pr. 31.12 består av:

	Antall	Pålydende	Bokført
Ordinære aksjer	200 698	1 000,0	200 698 000
Sum	200 698		200 698 000

Eierstruktur

De største aksjonærene i % pr. 31.12 var:

	Ordinære	Eierandel	Stemmeandel
- -			



AFK Property AS	185 170	92,3	92,3
Arendal kommune	10 251	5,1	5,1
Froland kommune	2 066	1,0	1,0
Sum >1% eierandel	197 487	98,4	98,4
Sum øvrige	3 211	1,6	1,6
Totalt antall aksjer	200 698	100,0	100,0

Note 9 Fortsatt drift

Regnskapet er utarbeidet basert på forutsetning om fortsatt drift. Selskapet er avhengig av tilførsel av likviditet for å finansiere løpende drift. Selskapet har en plan om å gjennomføre en rettet emisjon mot eksisterende aksjonærer. Emisjonen skal sikre selskapet tilstrekkelig likviditet gjennom 2023 basert på budsjett og likvidetsprognose. Styret forventer at en slik finansiering vil komme på plass og at forutsetningen om fortsatt drift er til stede. Per dato for avleggelse av regnskapet er nødvendig finansiering imidlertid ikke på plass og det foreligger derfor en usikkerhet som kan skape tvil av betydning om selskapets evne til fortsatt drift.



Til generalforsamlingen i Arendal Lufthavn Gullknapp AS

Uavhengig revisors beretning

Konklusjon

Vi har revidert årsregnskapet for Arendal Lufthavn Gullknapp AS som består av balanse per 31. desember 2022, resultatregnskap for regnskapsåret avsluttet per denne datoen og noter til årsregnskapet, herunder et sammendrag av viktige regnskapsprinsipper.

Etter vår mening

- oppfyller årsregnskapet gjeldende lovkrav, og
- gir årsregnskapet et rettvisende bilde av selskapets finansielle stilling per 31. desember 2022, og av dets resultater for regnskapsåret avsluttet per denne datoen i samsvar med regnskapslovens regler og god regnskapsskikk i Norge.

Grunnlag for konklusjonen

Vi har gjennomført revisjonen i samsvar med International Standards on Auditing (ISA-ene). Våre oppgaver og plikter i henhold til disse standardene er beskrevet nedenfor under *Revisors oppgaver og plikter ved revisjonen av årsregnskapet*. Vi er uavhengige av selskapet i samsvar med kravene i relevante lover og forskrifter i Norge og International Code of Ethics for Professional Accountants (inkludert internasjonale uavhengighetsstandarder) utstedt av International Ethics Standards Board for Accountants (IESBA-reglene), og vi har overholdt våre øvrige etiske forpliktelser i samsvar med disse kravene. Innhentet revisjonsbevis er etter vår vurdering tilstrekkelig og hensiktsmessig som grunnlag for vår konklusjon.

Styrets og daglig leders ansvar for årsregnskapet

Styret og daglig leder (ledelsen) er ansvarlige for å utarbeide årsregnskapet og for at det gir et rettvisende bilde i samsvar med regnskapslovens regler og god regnskapsskikk i Norge. Ledelsen er også ansvarlig for slik internkontroll som den finner nødvendig for å kunne utarbeide et årsregnskap som ikke inneholder vesentlig feilinformasjon, verken som følge av misligheter eller utilsiktede feil.

Ved utarbeidelsen av årsregnskapet må ledelsen ta standpunkt til selskapets evne til fortsatt drift og opplyse om forhold av betydning for fortsatt drift. Forutsetningen om fortsatt drift skal legges til grunn for årsregnskapet så lenge det ikke er sannsynlig at virksomheten vil bli avvirket.

Revisors oppgaver og plikter ved revisjonen av årsregnskapet

Vårt mål er å oppnå betryggende sikkerhet for at årsregnskapet som helhet ikke inneholder vesentlig feilinformasjon, verken som følge av misligheter eller utilsiktede feil, og å avgi en revisjonsberetning som inneholder vår konklusjon. Betryggende sikkerhet er en høy grad av sikkerhet, men ingen garanti for at en revisjon utført i samsvar med ISA-ene, alltid vil avdekke vesentlig feilinformasjon. Feilinformasjon kan oppstå som følge av misligheter eller utilsiktede feil. Feilinformasjon er å anse som vesentlig dersom den enkeltvis eller samlet med rimelighet kan forventes å påvirke de økonomiske beslutningene som brukerne foretar på grunnlag av årsregnskapet.

PricewaterhouseCoopers AS, Kystveien 14, NO-4841 Arendal
T: 02316, org. no.: 987 009 713 MVA, www.pwc.no
Statsautoriserte revisorer, medlemmer av Den norske Revisorforening og autorisert regnskapsførerselskap



For videre beskrivelse av revisors oppgaver og plikter vises det til:
<https://revisorforeningen.no/revisjonsberetninger>

Arendal, 30. mai 2023
PricewaterhouseCoopers AS

Lars Ole Lindal
Statsautorisert revisor
(elektronisk signert)



 Securely signed with Brevio

Revisjonsberetning

Signers:

Name	Method	Date
Lindal, Lars Ole	BANKID	2023-05-30 10:43

This document package contains:
- Closing page (this page)
- The original document(s)
- The electronic signatures. These are not visible in the document, but are electronically integrated.



This file is sealed with a digital signature. The seal is a guarantee for the authenticity of the document.