



ÅRSREGNSKAPET FOR REGNSKAPSÅRET 2025 - GENERELL INFORMASJON

Enheten

Organisasjonsnummer: 989 897 012
Organisasjonsform: Aksjeselskap
Foretaksnavn: GUSTAVSEN FORSKALING AS
Forretningsadresse: Stongsvingen 80
4270 ÅKREHAMN

Regnskapsår

Årsregnskapets periode: 01.01.2025 - 31.12.2025

Konsern

Morselskap i konsern: Nei

Regnskapsregler

Regler for små foretak benyttet: Ja
Benyttet ved utarbeidelsen av årsregnskapet til selskapet: Regnskapslovens alminnelige regler

Årsregnskapet fastsatt av kompetent organ

Bekreftet av representant for selskapet: Ole Håkon Gustavsen
Dato for fastsettelse av årsregnskapet: 26.03.2026

Grunnlag for avgivelse

År 2025: Årsregnskapet er elektronisk innlevert
År 2024: Tall er hentet fra elektronisk innlevert årsregnskap fra 2025

Det er ikke krav til at årsregnskapet m.v. som sendes til Regnskapsregisteret er undertegnet. Kontrollen på at dette er utført ligger hos revisor/enhetens øverste organ. Sikkerheten ivaretas ved at innsender har rolle/rettighet for innsending av årsregnskapet via Altinn, og ved at det bekreftes at årsregnskapet er fastsatt av kompetent organ.

Brønnøysundregistrene, 07.05.2026



Resultatregnskap

Beløp i: NOK	Note	2025	2024
RESULTATREGNSKAP			
Inntekter			
Salgsinntekt		19 935 094	9 849 591
Annen driftsinntekt		230 052	368 126
Sum inntekter		20 165 146	10 217 717
Kostnader			
Varekostnad		12 396 462	4 430 294
Lønnskostnad	1, 2, 3	3 361 451	3 173 439
Avskrivning på varige driftsmidler og immaterielle eiendeler	4	429 740	394 425
Annen driftskostnad		1 013 068	1 173 094
Sum kostnader		17 200 721	9 171 252
Driftsresultat		2 964 425	1 046 465
Finansinntekter og finanskostnader			
Annen renteinntekt		19	325
Annen finansinntekt		41 718	1 865
Verdiøkning av finansielle instrumenter vurdert til virkelig verdi		542 826	119 568
Sum finansinntekter		584 563	121 758
Annen rentekostnad		113 493	264 026
Sum finanskostnader		113 493	264 026
Netto finans		471 070	-142 268
Resultat før skattekostnad		3 435 496	904 197
Skattekostnad	5, 6	627 210	116 232
Årsresultat		2 808 286	787 965
Annen egenkapital		2 808 286	787 965



Balanse

Beløp i: NOK	Note	2025	2024
BALANSE - EIENDELER			
Anleggsmidler			
Immaterielle eiendeler			
Sum immaterielle eiendeler		0	0
Varige driftsmidler			
Tomter, bygninger og annen fast eiendom	4	1 323 835	1 407 440
Maskiner og anlegg	4	0	0
Skip, rigger, fly og lignende		498 083	0
Driftsløsøre, inventar, verktøy, kontormaskiner, ol.	4, 7	1 559 032	2 097 229
Sum varige driftsmidler		3 380 951	3 504 669
Finansielle anleggsmidler			
Investeringer i tilknyttet selskap		650 000	650 000
Investeringer i aksjer og andeler		7 500	7 500
Sum finansielle anleggsmidler		657 500	657 500
Sum anleggsmidler		4 038 451	4 162 169
Omløpsmidler			
Varer			
Varer		217 835	146 400
Fordringer			
Kundefordringer	8	855 595	791 121
Andre kortsiktige fordringer		1 569 706	1 244 172
Sum fordringer		2 425 301	2 035 293
Investeringer			
Markedsbaserte aksjer		3 734 112	3 199 568
Andre finansielle instrumenter		1 000	1 000
Sum investeringer		3 735 112	3 200 568
Bankinnskudd, kontanter og lignende			
Bankinnskudd, kontanter og lignende	9	2 259 145	631 865
Sum bankinnskudd, kontanter og lignende		2 259 145	631 865



Balanse

Beløp i: NOK	Note	2025	2024
Sum omløpsmidler		8 637 393	6 014 125
SUM EIENDELER		12 675 844	10 176 295
BALANSE - EGENKAPITAL OG GJELD			
Egenkapital			
Innskutt egenkapital			
Aksjekapital	10, 11	70 000	70 000
Sum innskutt egenkapital		70 000	70 000
Opptjent egenkapital			
Annen egenkapital	11	9 321 650	6 513 363
Sum opptjent egenkapital		9 321 650	6 513 363
Sum egenkapital		9 391 650	6 583 363
Gjeld			
Langsiktig gjeld			
Utsatt skatt	5, 6	253 761	136 442
Sum avsetninger for forpliktelser		253 761	136 442
Annen langsiktig gjeld			
Gjeld til kredittinstitusjoner	7	991 900	2 289 861
Sum annen langsiktig gjeld		991 900	2 289 861
Kortsiktig gjeld			
Leverandørgjeld		532 351	511 576
Betalbar skatt	5, 6	509 890	0
Skyldige offentlige avgifter	9	664 671	355 874
Annen kortsiktig gjeld		331 621	299 178
Sum kortsiktig gjeld		2 038 533	1 166 628
Sum gjeld		3 284 195	3 592 931
SUM EGENKAPITAL OG GJELD		12 675 844	10 176 295



Brønnøysundregistrene

ÅRSREGNSKAP FOR REGNSKAPSÅRET 2025 - GENERELL INFORMASJON

Journalnummer: 2026 376839

Virksomheten

Organisasjonsnummer: 989 897 012
Organisasjonsform: Aksjeselskap
Foretaksnavn: GUSTAVSEN FORSKALING AS
Forretningsadresse: Stongsvingen 80
4270 ÅKREHAMN

Regnskapsår

Årsregnskapets periode: 01.01.2025 - 31.12.2025

Konsern

Morselskap i konsern: Nei

Regnskapsregler

Regler for små foretak benyttet: Ja
Benyttet ved utarbeidelsen av
årsregnskapet: Regnskapslovens alminnelige regler

Årsregnskapet fastsatt av kompetent organ

Bekreftet av: Ole Håkon Gustavsen
Dato for fastsettelse av årsregnskapet: 26.03.2026

Revisjon

Årsregnskapet er utarbeidet av ekstern
autorisert regnskapsfører: Ja
Ekstern autorisert regnskapsfører har i
løpet av regnskapsåret bistått ved den
løpende regnskapsføringen eller utført
andre tjenester for selskapet enn å
utarbeide årsregnskapet: Ja

Grunnlag for avgivelse

År 2025: Årsregnskap er elektronisk innlevert.
År 2024: Tall er hentet fra elektronisk innlevert årsregnskap fra 2025.

Virksomheten sitt øverste organ er ansvarlig for at årsregnskapet er signert. Det er mulig å levere årsregnskap uten signatur fordi sikkerheten for rett rapportering er ivaretatt ved at innsenderen har rolle/rettighet for innsending i Altinn. Navnet på representanten, som bekrefter at årsregnskapet er godkjent, er i tillegg oppgitt.

Brønnøysundregistrene, 06.05.2026



Organisasjonsnr: 989 897 012
GUSTAVSEN FORSKALING AS

RESULTATREGNSKAP

Beløp i: NOK	Note	2025	2024
RESULTATREGNSKAP			
Inntekter			
Salgsinntekt		19 935 094	9 849 591
Annen driftsinntekt		230 052	368 126
Sum inntekter		20 165 146	10 217 717
Kostnader			
Varekostnad		12 396 462	4 430 294
Lønnskostnad	1, 2, 3	3 361 451	3 173 439
Avskrivning på varige driftsmidler og immaterielle eiendeler	4	429 740	394 425
Annen driftskostnad		1 013 068	1 173 094
Sum kostnader		17 200 721	9 171 252
Driftsresultat		2 964 425	1 046 465
Finansinntekter og finanskostnader			
Annen renteinntekt		19	325
Annen finansinntekt		41 718	1 865
Verdiøkning av finansielle instrumenter vurdert til virkelig verdi		542 826	119 568
Sum finansinntekter		584 563	121 758
Annen rentekostnad		113 493	264 026
Sum finanskostnader		113 493	264 026
Netto finans		471 070	-142 268
Resultat før skattekostnad		3 435 496	904 197
Skattekostnad	5, 6	627 210	116 232
Årsresultat		2 808 286	787 965
Annen egenkapital		2 808 286	787 965



Organisasjonsnr: 989 897 012
GUSTAVSEN FORSKALING AS

BALANSE

Beløp i: NOK	Note	2025	2024
BALANSE - EIENDELER			
Anleggsmidler			
Immaterielle eiendeler			
Sum immaterielle eiendeler		0	0
Varige driftsmidler			
Tomter, bygninger og annen fast eiendom			
	4	1 323 835	1 407 440
Maskiner og anlegg			
	4	0	0
Skip, rigger, fly og lignende			
		498 083	0
Driftsløsøre, inventar, verktøy, kontormaskiner, ol.			
	4, 7	1 559 032	2 097 229
Sum varige driftsmidler		3 380 951	3 504 669
Finansielle anleggsmidler			
Investeringer i tilknyttet selskap			
		650 000	650 000
Investeringer i aksjer og andeler			
		7 500	7 500
Sum finansielle anleggsmidler		657 500	657 500
Sum anleggsmidler		4 038 451	4 162 169
Omløpsmidler			
Varer			
Varer		217 835	146 400
Fordringer			
Kundefordringer			
	8	855 595	791 121
Andre kortsiktige fordringer			
		1 569 706	1 244 172
Sum fordringer		2 425 301	2 035 293
Investeringer			
Markedsbaserte aksjer			
		3 734 112	3 199 568
Andre finansielle instrumenter			
		1 000	1 000
Sum investeringer		3 735 112	3 200 568
Bankinnskudd, kontanter og lignende			
Bankinnskudd, kontanter og lignende			
	9	2 259 145	631 865
Sum bankinnskudd, kontanter og lignende		2 259 145	631 865



Sum omløpsmidler		8 637 393	6 014 125
SUM EIENDELER		12 675 844	10 176 295
BALANSE - EGENKAPITAL OG GJELD			
Egenkapital			
Innskutt egenkapital			
Aksjekapital	10, 11	70 000	70 000
Sum innskutt egenkapital		70 000	70 000
Opptjent egenkapital			
Annen egenkapital	11	9 321 650	6 513 363
Sum opptjent egenkapital		9 321 650	6 513 363
Sum egenkapital		9 391 650	6 583 363
Gjeld			
Langsiktig gjeld			
Utsatt skatt	5, 6	253 761	136 442
Sum avsetninger for forpliktelser		253 761	136 442
Annen langsiktig gjeld			
Gjeld til kredittinstitusjoner	7	991 900	2 289 861
Sum annen langsiktig gjeld		991 900	2 289 861
Kortsiktig gjeld			
Leverandørgjeld		532 351	511 576
Betalbar skatt	5, 6	509 890	0
Skyldige offentlige avgifter	9	664 671	355 874
Annen kortsiktig gjeld		331 621	299 178
Sum kortsiktig gjeld		2 038 533	1 166 628
Sum gjeld		3 284 195	3 592 931
SUM EGENKAPITAL OG GJELD		12 675 844	10 176 295



Organisasjonsnr: 989 897 012
GUSTAVSEN FORSKALING AS

NOTEOPPLYSNINGER - SELSKAP - alle poster oppgitt i hele tall

Note

Regnskapsprinsipper

Årsregnskapet er satt opp i samsvar med regnskapsloven og god regnskapsskikk for små foretak.

Salgsinntekter

Inntektsføring ved salg av

varer skjer på leveringstidspunktet. Tjenester inntektsføres etter hvert som de leveres.

Klassifisering og vurdering av balanseposter

Anleggsmidler

er eiendeler bestemt til varig eie eller bruk. Eiendeler som er knyttet til varekretsløpet er klassifisert som omløpsmidler. Fordringer klassifiseres som omløpsmidler hvis de forfaller til betaling innen ett år etter transaksjonsdagen. Tilsvarende klassifiseres gjeld som kortsiktig hvis gjelden forfaller til betaling innen ett år. Langsiktig gjeld er gjeld som forfaller senere enn ett år etter transaksjonsdagen. Første års avdrag på langsiktige fordringer og langsiktig gjeld klassifiseres likevel ikke som omløpsmiddel og kortsiktig gjeld.

Omløpsmidler vurderes til laveste av

anskaffelseskost og virkelig verdi. Kortsiktig gjeld balanseføres til nominelt beløp på etableringstidspunktet. Anleggsmidler vurderes til anskaffelseskost. Varige anleggsmidler avskrives etter en fornuftig avskrivningsplan. Anleggsmidlene nedskrives til virkelig verdi ved verdifall som ikke forventes å være forbigående. Langsiktig gjeld med unntak av andre avsetninger balanseføres til nominelt beløp på etableringstidspunktet.

Fordringer

Kundefordringer og andre fordringer er

oppført i balansen til pålydende etter fradrag for avsetning til forventet tap. Avsetning til tap gjøres på grunnlag av individuelle vurderinger av de enkelte fordringene.

Varebeholdninger

For råvarer er gjenanskaffelseskost

vurdert som tilnærming til virkelig verdi. Det foretas nedskrivning for påregnelig ukurans.

Varige driftsmidler

Varige driftsmidler balanseføres

og avskrives over driftsmidlenes levetid dersom de har antatt levetid over 3 år og har en kostpris som overstiger kr 30 000. Direkte vedlikehold av driftsmidler kostnadsføres løpende under driftskostnader, mens påkostninger eller forbedringer tillegges driftsmidlets kostpris og avskrives i takt med driftsmidlet.

Forøvrig er følgende regnskapsprinsipper

anvendt:

FIFO-metoden for tilordning av anskaffelseskost for ombyttbare

finansielle eiendeler, laveste verdis prinsipp for markedsbaserte

finansielle omløpsmidler. Leieavtaler er ikke balanseført.

Skatt

Skattekostnaden i resultatregnskapet omfatter både periodens

betalbare skatt og endring i utsatt skatt. Utsatt skatt er beregnet med 22%

på grunnlag av de midlertidige forskjeller som eksisterer mellom

regnskapsmessige og skattemessige verdier, samt skattemessig underskudd til

fremføring ved utgangen av regnskapsåret. Skatteøkende og skattereduserende



midlertidige forskjeller som reverserer eller kan reversere i samme periode er fastsatt og skattevirkningen er beregnet på nettogrunnlaget.
Selskapet har ikke endret regnskapsprinsipp fra 2024 til 2025.

Note

1

Antall årsverk i regnskapsåret

4.00

Note

2

Spesifisering av resultatregnskapet

Lønnskostnader

<u>Lønn</u>	<u>Årets</u>	<u>Fjorårets</u>
	2658989.00	2495240.00
<u>Folketrygdavgift</u>	<u>Årets</u>	<u>Fjorårets</u>
	421570.00	409260.00
<u>Pensjonskostnader</u>	<u>Årets</u>	<u>Fjorårets</u>
	180108.00	184314.00
<u>Andre ytelser</u>	<u>Årets</u>	<u>Fjorårets</u>
	100784.00	84625.00
<u>Sum lønnskostnader</u>	<u>Årets</u>	<u>Fjorårets</u>
	3361451.00	3173439.00

Note

4

Varige driftsmidler og immaterielle eiendeler

<u>Anskaffelseskost 01.01.</u>	<u>Varige driftsmidler</u>	<u>Immaterielle eiend.</u>
	6667187.00	0.00
<u>Tilgang i året</u>	<u>Varige driftsmidler</u>	<u>Immaterielle eiend.</u>
	700770.00	0.00
<u>Avgang i året</u>	<u>Varige driftsmidler</u>	<u>Immaterielle eiend.</u>
	843360.00	0.00
<u>Anskaffelseskost 31.12.</u>	<u>Varige driftsmidler</u>	<u>Immaterielle eiend.</u>
	6524597.00	0.00
<u>Samlede av-/nedskrivn.</u>	<u>Varige driftsmidler</u>	<u>Immaterielle eiend.</u>
	3143647.00	0.00
<u>Balanseført verdi 31.12.</u>	<u>Varige driftsmidler</u>	<u>Immaterielle eiend.</u>
	3380950.00	0.00
<u>Årets av-/nedskrivn.</u>	<u>Varige driftsmidler</u>	<u>Immaterielle eiend.</u>



429740.00

0.00

Anskaffelseskost - balanseførte lånekostnader, egentilvirkede anleggsmidler

Goodwill spesifisert for hvert enkelt virksomhetskjøp

Avskrivningsplan for goodwill som er lenger enn fem år - begrunnelse

Mer om varige driftsmidler/immaterielle eiendeler

Note

7

Gjeld

Gjeld som forfaller til betaling mer enn fem år etter regnskapsårets slutt

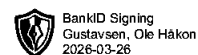
Gjeld sikret ved pant eller lignende sikkerhet i eiendeler
1559032.00

Balanseført verdi av de pantsatte eiendeler

Summen av garantiforpliktelser som ikke er regnskapsført

Garantiforpliktelser som er sikret ved pant

Mer om gjeld



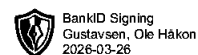
Årsregnskap for
GUSTAVSEN FORSKALING AS

989897012

Regnskapsår
01.01.2025 - 31.12.2025



GUSTAVSEN FORSKALING AS
989 897 012

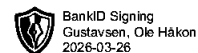


Resultatregnskap

	Note	2025	2024
Driftsinntekter			
Salgsinntekt		19 935 094	9 849 591
Annen driftsinntekt		230 052	368 126
Sum driftsinntekter		20 165 146	10 217 717
Driftskostnader			
Varekostnad		-12 396 462	-4 430 294
Lønnskostnad	1, 2, 3	-3 361 451	-3 173 439
Avskrivning på varige driftsmidler og immaterielle eiendeler	4	-429 740	-394 425
Annen driftskostnad		-1 013 068	-1 173 094
Sum driftskostnader		-17 200 721	-9 171 252
Driftsresultat		2 964 425	1 046 465
Finansinntekter			
Annen renteinntekt		19	325
Annen finansinntekt		41 718	1 865
Verdiøkning av finansielle instrumenter vurdert til virkelig verdi		542 826	119 568
Sum finansinntekter		584 563	121 758
Finanskostnader			
Annen rentekostnad		-113 493	-264 026
Sum finanskostnader		-113 493	-264 026
Netto finans		471 070	-142 268
Resultat før skattekostnad		3 435 496	904 197
Skattekostnad	5, 6	-627 210	-116 232
Årsresultat		2 808 286	787 965
Overføringer			
Annen egenkapital		2 808 286	787 965
Sum overføringer		2 808 286	787 965



GUSTAVSEN FORSKALING AS
989 897 012

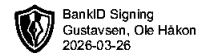


Balanse

	Note	31.12.2025	31.12.2024
EIENDELER			
Anleggsmidler			
Varige driftsmidler			
Tomter, bygninger og annen fast eiendom	4	1 323 835	1 407 440
Skip, rigger, fly og lignende		498 083	0
Driftsløsøre, inventar, verktøy, kontormaskiner, ol.	4, 7	1 559 032	2 097 229
Sum varige driftsmidler		3 380 951	3 504 669
Finansielle anleggsmidler			
Investeringer i tilknyttet selskap		650 000	650 000
Investeringer i aksjer og andeler		7 500	7 500
Sum finansielle anleggsmidler		657 500	657 500
Sum anleggsmidler		4 038 451	4 162 169
Omløpsmidler			
Varer			
Varer		217 835	146 400
Sum varer		217 835	146 400
Fordringer			
Kundefordringer	8	855 595	791 121
Andre kortsiktige fordringer		1 569 706	1 244 172
Sum fordringer		2 425 301	2 035 293
Investeringer			
Markedsbaserte aksjer		3 734 112	3 199 568
Andre finansielle instrumenter		1 000	1 000
Sum investeringer		3 735 112	3 200 568
Bankinnskudd, kontanter og lignende			
Bankinnskudd, kontanter og lignende	9	2 259 145	631 865
Sum bankinnskudd, kontanter og lignende		2 259 145	631 865
Sum omløpsmidler		8 637 393	6 014 125
SUM EIENDELER		12 675 844	10 176 295



GUSTAVSEN FORSKALING AS
989 897 012



Balanse

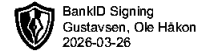
	Note	31.12.2025	31.12.2024
EGENKAPITAL OG GJELD			
Egenkapital			
Innskutt egenkapital			
Aksjekapital	10, 11	70 000	70 000
Sum innskutt egenkapital		70 000	70 000
Opptjent egenkapital			
Annen egenkapital	11	9 321 650	6 513 363
Sum opptjent egenkapital		9 321 650	6 513 363
Sum egenkapital		9 391 650	6 583 363
Gjeld			
Avsetning og forpliktelser			
Utsatt skatt	5, 6	253 761	136 442
Sum avsetning for forpliktelser		253 761	136 442
Annen langsiktig gjeld			
Gjeld til kredittinstitusjoner	7	991 900	2 289 861
Sum annen langsiktig gjeld		991 900	2 289 861
Kortsiktig gjeld			
Leverandørgjeld		532 351	511 576
Betalbar skatt	5, 6	509 890	0
Skyldige offentlige avgifter	9	664 671	355 874
Annen kortsiktig gjeld		331 621	299 178
Sum kortsiktig gjeld		2 038 533	1 166 628
Sum gjeld		3 284 195	3 592 931
SUM EGENKAPITAL OG GJELD		12 675 844	10 176 295

ÅKREHAMN, 26.03.2026

Ole Håkon Gustavsven
styrets leder / daglig leder



GUSTAVSEN FORSKALING AS
989 897 012



Noter

Regnskapsprinsipper

Årsregnskapet er satt opp i samsvar med regnskapsloven og god regnskapsskikk for små foretak.

Salgsinntekter

Inntektsføring ved salg av varer skjer på leveringstidspunktet. Tjenester inntektsføres etter hvert som de leveres.

Klassifisering og vurdering av balanseposter

Anleggsmidler er eiendeler bestemt til varig eie eller bruk. Eiendeler som er knyttet til varekretsløpet er klassifisert som omløpsmidler. Fordringer klassifiseres som omløpsmidler hvis de forfaller til betaling innen ett år etter transaksjonsdagen. Tilsvarende klassifiseres gjeld som kortsiktig hvis gjelden forfaller til betaling innen ett år. Langsiktig gjeld er gjeld som forfaller senere enn ett år etter transaksjonsdagen. Første års avdrag på langsiktige fordringer og langsiktig gjeld klassifiseres likevel ikke som omløpsmiddel og kortsiktig gjeld.

Omløpsmidler vurderes til laveste av anskaffelseskost og virkelig verdi. Kortsiktig gjeld balanseføres til nominelt beløp på etableringstidspunktet. Anleggsmidler vurderes til anskaffelseskost. Varige anleggsmidler avskrives etter en fornuftig avskrivningsplan. Anleggsmidlene nedskrives til virkelig verdi ved verdifall som ikke forventes å være forbigående. Langsiktig gjeld med unntak av andre avsetninger balanseføres til nominelt beløp på etableringstidspunktet.

Fordringer

Kundefordringer og andre fordringer er oppført i balansen til pålydende etter fradrag for avsetning til forventet tap. Avsetning til tap gjøres på grunnlag av individuelle vurderinger av de enkelte fordringene.

Varebeholdninger

For råvarer er gjenanskaffelseskost vurdert som tilnærming til virkelig verdi. Det foretas nedskrivning for påregnelig ukurans.

Varige driftsmidler

Varige driftsmidler balanseføres og avskrives over driftsmidlenes levetid dersom de har antatt levetid over 3 år og har en kostpris som overstiger kr 30 000. Direkte vedlikehold av driftsmidler kostnadsføres løpende under driftskostnader, mens påkostninger eller forbedringer tillegges driftsmidlets kostpris og avskrives i takt med driftsmidlet.

Forørig er følgende regnskapsprinsipper anvendt:

FIFO-metoden for tilordning av anskaffelseskost for ombyttbare finansielle eiendeler, laveste verdis prinsipp for markedsbaserte finansielle omløpsmidler. Leieavtaler er ikke balanseført.

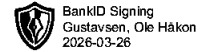
Skatt

Skattekostnaden i resultatregnskapet omfatter både periodens betalbare skatt og endring i utsatt skatt. Utsatt skatt er beregnet med 22% på grunnlag av de midlertidige forskjeller som eksisterer mellom regnskapsmessige og skattemessige verdier, samt skattemessig underskudd til fremføring ved utgangen av regnskapsåret. Skatteøkende og skattereduserende midlertidige forskjeller som reverserer eller kan reversere i samme periode er fastsatt og skattevirkningen er beregnet på nettogrunnlaget.

Selskapet har ikke endret regnskapsprinsipp fra 2024 til 2025.



GUSTAVSEN FORSKALING AS
989 897 012



Note 1 - Antall årsverk

Antall årsverk sysselsatt i regnskapsåret: 4

Note 2 - Lønnskostnader

Spesifikasjon av lønnskostnader	2025	2024
Lønn	2 658 989	2 495 240
Arbeidsgiveravgift	421 570	409 260
Pensjonskostnader	180 108	184 314
Andre relaterte ytelser	100 784	84 625
Sum	3 361 451	3 173 439

Note 3 - Obligatorisk tjenestepensjon

Virksomheten er pliktig til å ha tjenestepensjonsordning etter lov om obligatorisk tjenestepensjon.

Pensjonsordningen oppfyller kravene etter lov om obligatorisk tjenestepensjon.

Note 4 - Varige driftsmidler og immaterielle eiendeler

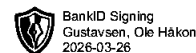
	Varige driftsmidler
Anskaffelseskost 01.01.	6 667 187
Tilgang i året	700 770
Avgang i året	-843 360
Anskaffelseskost 31.12.	6 524 597
Samlede avskrivninger, nedskrivninger og reverseringer av nedskrivninger	-3 143 647
Balansført verdi per 31.12.	3 380 950
Avskrivninger, nedskrivninger og reverseringer av nedskrivninger i regnskapsåret	429 740

Note 5 - Spesifisering av skatt

Skattekostnad	2025	2024
Betalbar skatt på alminnelig inntekt	509 890	0
+/- Endringer i utsatt skatt/utsatt skattefordel	117 320	116 232
Skattekostnad	627 210	116 232
Skattepliktig inntekt		
Resultat før skatt	3 435 496	904 197
Permanente forskjeller	-584 544	-112 018
+/- Endring i midlertidige forskjeller	382 219	-1 707 668
- Anvendelse av fremførbart underskudd	-915 489	0
Skattepliktig inntekt	2 317 681	-915 489
Betalbar skatt i balansen		
Betalbar skatt på årets resultat	509 890	0
Betalbar skatt i balansen	509 890	0



GUSTAVSEN FORSKALING AS
989 897 012



Note 6 - Midlertidige forskjeller - utsatt skatt/skattefordel

Utsatt skatt/utsatt skattefordel i balansen avsettes på grunnlag av forskjeller mellom regnskapsmessige og skattemessige verdier i henhold til norsk regnskapsstandard for skatt.

Midlertidige skatteøkende og skattereduserende forskjeller som kan utlignes er nettoført.

Midlertidige forskjeller knyttet til:	01.01.2025	31.12.2025	Endring
Anleggsmidler	-127 739	103 636	-231 375
Omløpsmidler	1 469 196	894 447	574 749
Gevinst- og tapskonto	194 222	155 378	38 844
Fremførbart underskudd	-915 489	0	-915 489
Netto forskjeller	620 191	1 153 461	-533 270
Sum midlertidige forskjeller som inngår i grunnlag for utsatt skatt/skattefordel	620 191	1 153 461	-533 270
Utsatt skatt 31.12.2025 basert på 22 %	136 442	253 761	-117 320

Note 7 - Gjeld og garantiforpliktelser

	Beløp
Del av gjelden som forfaller til betaling mer enn fem år etter regnskapsårets slutt	0
Gjeld som er sikret ved pant eller lignende sikkerhet i eiendeler	1 559 032
Balansført verdi av pantsatte eiendeler	0
Summen av garantiforpliktelser som ikke er regnskapsført	0

Note 8 - Anleggskontrakter

Selskapets prosjekter blir behandlet i samsvar med løpende avregnings metode med fortjeneste.

Fullføringsgraden beregnes som et forholdstall mellom påløpne kostnader dividert på estimerte totalkostnader

på prosjektet. Estimerte totalkostnader er basert på sist tilgjengelige prognose.

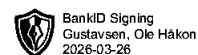
	I år	I fjor
Inntektsføring på igangværende anleggskontrakter	3 807 595	4 343 082
Kostnader knyttet til opptjent inntekt	2 908 359	2 868 886
Netto resultatført på igangværende anleggskontrakter	899 236	1 474 196
Opptjent ikke fakturerte inntekter inkl kundefordringer	40 595	312 538
Forskuddsbetalt produksjon inkl annen kortsiktig gjeld		

Note 9 - Bankinnskudd

	31.12.2025
I posten for bankinnskudd inngår egen konto for bundne skattetreksmidler med	111 566
Skyldig skattetrekk	-111 208



GUSTAVSEN FORSKALING AS
989 897 012



Note 10 - Aksjekapital

Aksjeklasse	Antall aksjer	Aksjenes pålydende	Bokført verdi
Ordinære	70	1 000	70 000

Aksjonærer	Antall aksjer	Eierandel %	Aksjeklasse
OLE HÅKON GUSTAVSEN	70	100,00	Ordinære

Note 11 - Egenkapital

	Aksjekapital	Opptjent egenkapital	Sum
Egenkapital 31.12.2024	70 000	6 513 363	6 583 363
Årsresultat	0	2 808 286	2 808 286
Egenkapital 31.12.2025	70 000	9 321 650	9 391 650



tsrevisjon

UAVHENGIG REVISORS BERETNING

Til generalforsamlingen i Gustavsen Forskaling AS

Konklusjon

Vi har revidert Gustavsen Forskaling AS' årsregnskap som viser et overskudd på kr 2 808 286. Årsregnskapet består av balanse per 31. desember 2025 og resultatregnskap for regnskapsåret avsluttet per denne datoen og noter til årsregnskapet, herunder et sammendrag av viktige regnskapsprinsipper.

Etter vår mening

- oppfyller årsregnskapet gjeldende lovkrav, og
- gir årsregnskapet et rettviseende bilde av selskapets finansielle stilling per 31. desember 2025 og av dets resultat for regnskapsåret avsluttet per denne datoen i samsvar med regnskapslovens regler og god regnskapsskikk i Norge.

Grunnlag for konklusjonen

Vi har gjennomført revisjonen i samsvar med de internasjonale revisjonsstandardene International Standards on Auditing (ISA-ene). Våre oppgaver og plikter i henhold til disse standardene er beskrevet nedenfor under Revisors oppgaver og plikter ved revisjonen av årsregnskapet. Vi er uavhengige av selskapet slik det kreves i lov, forskrift og International Code of Ethics for Professional Accountants (inkludert internasjonale uavhengighetsstandarder) utstedt av the International Ethics Standards Board for Accountants (IESBA-reglene), og vi har overholdt våre øvrige etiske forpliktelser i samsvar med disse kravene. Innhentet revisjonsbevis er etter vår vurdering tilstrekkelig og hensiktsmessig som grunnlag for vår konklusjon.

Ledelsens ansvar for årsregnskapet

Ledelsen er ansvarlig for å utarbeide årsregnskapet og for at det gir et rettviseende bilde i samsvar med regnskapslovens regler og god regnskapsskikk i Norge. Ledelsen er også ansvarlig for slik intern kontroll som den finner nødvendig for å kunne utarbeide et årsregnskap som ikke inneholder vesentlig feilinformasjon, verken som følge av misligheter eller utilsiktede feil.

Ved utarbeidelsen av årsregnskapet må ledelsen ta standpunkt til selskapets evne til fortsatt drift og opplyse om forhold av betydning for fortsatt drift. Forutsetningen om fortsatt drift skal legges til grunn for årsregnskapet så lenge det ikke er sannsynlig at virksomheten vil bli avvirket.

Revisors oppgaver og plikter ved revisjonen av årsregnskapet

Vårt mål er å oppnå betryggende sikkerhet for at årsregnskapet som helhet ikke inneholder vesentlig feilinformasjon, verken som følge av misligheter eller utilsiktede feil, og å avgi en revisjonsberetning som inneholder vår konklusjon. Betryggende sikkerhet er en høy grad av sikkerhet, men ingen garanti for at en revisjon utført i samsvar med ISA-ene, alltid vil avdekke vesentlig feilinformasjon som eksisterer.



Feilinformasjon kan oppstå som følge av misligheter eller utilsiktede feil. Feilinformasjon blir vurdert som vesentlig dersom den enkeltvis eller samlet med rimelighet kan forventes å påvirke økonomiske beslutninger som brukerne foretar basert på årsregnskapet.

For videre beskrivelse av revisors oppgaver og plikter vises det til <https://revisorforeningen.no/revisjonsberetninger>

Kopervik, 30. mars 2026
Tsrevisjon AS

Anders Fjellton
Statsautorisert revisor