



ÅRSREGNSKAPET FOR REGNSKAPSÅRET 2023 - GENERELL INFORMASJON

Enheten

| | |
|----------------------|------------------------------|
| Organisasjonsnummer: | 929 363 833 |
| Organisasjonsform: | Aksjeselskap |
| Foretaksnavn: | SJØTROLL HAVBRUK AS |
| Forretningsadresse: | Alfabygget 1 5392 STOREBØ |

Regnskapsår

| | |
|-------------------------|-------------------------|
| Årsregnskapets periode: | 01.01.2023 - 31.12.2023 |
|-------------------------|-------------------------|

Konsern

| | |
|---------------------------|-----|
| Morselskap i konsern: | Ja |
| Konsernregnskap lagt ved: | Nei |

Regnskapsregler

| | |
|--|------------------------------------|
| Regler for små foretak benyttet: | Nei |
| Benyttet ved utarbeidelsen av årsregnskapet til selskapet: | Regnskapslovens alminnelige regler |

Årsregnskapet fastsatt av kompetent organ

| | |
|--|-----------------|
| Bekreftet av representant for selskapet: | Morten Fjæreide |
| Dato for fastsettelse av årsregnskapet: | 11.11.2024 |

Grunnlag for avgivelse

| |
|--|
| År 2023: Årsregnskapet er elektronisk innlevert |
| År 2022: Tall er hentet fra elektronisk innlevert årsregnskap fra 2023 |

Det er ikke krav til at årsregnskapet m.v. som sendes til Regnskapsregisteret er undertegnet. Kontrollen på at dette er utført ligger hos revisor/enhetens øverste organ. Sikkerheten ivaretas ved at innsender har rolle/rettighet for innsending av årsregnskapet via Altinn, og ved at det bekreftes at årsregnskapet er fastsatt av kompetent organ.

Brønnøysundregistrene, 17.07.2025



Resultatregnskap

| Beløp i: NOK | Note | 2023 | 2022 |
|--|-------|----------------------|----------------------|
| RESULTATREKNESKAP | | | |
| Inntekter | | | |
| Salsinntekter | | 85 142 000 | 2 222 932 000 |
| Anna driftsinntekt | | 2 274 875 000 | 144 701 000 |
| Sum inntekter | 2 | 2 360 017 000 | 2 367 633 000 |
| Kostnader | | | |
| Varekostnader, inkl beholdningsendring | | 1 179 617 000 | 1 178 180 000 |
| Lønnskostnad | 3 | 249 489 000 | 267 448 000 |
| Avskrivning på varige driftsmiddel og immaterielle egedelar | 4,5,6 | 86 961 000 | 83 956 000 |
| Annan driftskostnad | 7,8,9 | 592 926 000 | 458 556 000 |
| Sum kostnader | | 2 108 993 000 | 1 988 140 000 |
| Driftsresultat | | 251 024 000 | 379 493 000 |
| Finansinntekter og finanskostnader | | | |
| Inntekt på investering i dotterselskap og i tilknytt selskap | 10 | | 5 352 000 |
| Renteinntekt frå føretak i same konsern | 10,11 | 1 375 000 | 900 000 |
| Anna renteinntekt | 11 | 7 784 000 | 2 603 000 |
| Anna finansinntekt | 11 | 82 000 | 42 000 |
| Sum finansinntekter | | 9 241 000 | 8 897 000 |
| Rentekostnad til føretak i same konsern | 11 | 7 627 000 | |
| Annan rentekostnad | 11 | 19 063 000 | 10 936 000 |
| Sum finanskostnader | | 26 690 000 | 10 936 000 |
| Netto finans | | -17 449 000 | -2 039 000 |
| Resultat før skattekostnad | | 233 575 000 | 377 454 000 |
| Skattekostnad | 12 | 51 778 000 | 82 058 000 |
| Årsresultat | | 181 797 000 | 295 396 000 |
| Overføringar og disponeringar | | | |
| Ordinært utbytte | 13 | 78 000 000 | 60 000 000 |
| Overføring til/frå annan eigenkapital | 13 | 103 796 000 | 235 396 000 |



Resultatregnskap

| Beløp i: NOK | Note | 2023 | 2022 |
|-----------------------------------|-------------|-------------|-------------|
| Sum overføringar og disponeringar | | 181 796 000 | 295 396 000 |



Balanse

| Beløp i: NOK | Note | 2023 | 2022 |
|---|-------|----------------------|----------------------|
| BALANSE - EIGEDELAR | | | |
| Anleggsmiddel | | | |
| Immaterielle egedelar | | | |
| Konsesjonar, patentar, lisensar, varemerke og liknande rettar | 4 | 24 625 000 | 24 625 000 |
| Utsett skattefordel | 12 | 7 111 000 | 6 581 000 |
| Sum immaterielle egedelar | | 31 736 000 | 31 206 000 |
| Varige driftsmiddel | | | |
| Tomter, bygningar og annan fast eigedom | 5,15 | 101 690 000 | 80 072 000 |
| Maskinar og anlegg | 5,15 | 324 363 000 | 301 787 000 |
| Skip, riggar, fly og liknande | 5,15 | 39 567 000 | 43 502 000 |
| Driftslausøyre, inventar, verktøy, kontormaskinar og liknande | 5,15 | 1 926 000 | 1 031 000 |
| Sum varige driftsmiddel | | 467 546 000 | 426 392 000 |
| Finansielle anleggsmiddel | | | |
| Investeringar i dotterselskap | 10 | 1 071 788 000 | 935 648 000 |
| Investeringar i tilknytt selskap | 10 | 140 015 000 | 140 015 000 |
| Investeringar i aksjar og partar | 16 | 87 000 | 87 000 |
| Andre krav | 10,17 | 30 070 000 | 30 070 000 |
| Sum finansielle anleggsmiddel | | 1 241 960 000 | 1 105 820 000 |
| Sum anleggsmiddel | | 1 741 242 000 | 1 563 418 000 |
| Omløpsmiddel | | | |
| Varer | | | |
| Varer | 15,18 | 100 533 000 | 114 652 000 |
| Sum varer | | 100 533 000 | 114 652 000 |
| Krav | | | |
| Kundekrav | 15,19 | 2 111 778 000 | 1 891 656 000 |
| Andre krav | 20 | 209 757 000 | 184 665 000 |
| Sum krav | | 2 321 535 000 | 2 076 321 000 |
| Bankinnskot, kontantar og liknande | | | |
| Bankinnskot, kontantar og liknande | 21 | 117 220 000 | 237 309 000 |
| Sum bankinnskot, kontantar og liknande | | 117 220 000 | 237 309 000 |



Balanse

| Beløp i: NOK | Note | 2023 | 2022 |
|--|------|----------------------|----------------------|
| Sum omløpsmiddel | | 2 539 288 000 | 2 428 282 000 |
| SUM EIGEDLAR | | 4 280 530 000 | 3 991 700 000 |
| BALANSE - EIGENKAPITAL OG GJELD | | | |
| Eigenkapital | | | |
| Innskoten egenkapital | | | |
| Selskapskapital | 14 | 354 000 000 | 354 000 000 |
| Sum innskoten egenkapital | | 354 000 000 | 354 000 000 |
| Opptent egenkapital | | | |
| Annan egenkapital | 13 | 1 319 730 000 | 1 215 933 000 |
| Sum opptent egenkapital | | 1 319 730 000 | 1 215 933 000 |
| Sum egenkapital | | 1 673 730 000 | 1 569 933 000 |
| Gjeld | | | |
| Langsiktig gjeld | | | |
| Anna langsiktig gjeld | | | |
| Gjeld til kredittinstitusjonar | 15 | 157 800 000 | 163 644 000 |
| Leasinggjeld | 22 | 113 649 000 | 133 738 000 |
| Sum anna langsiktig gjeld | | 271 449 000 | 297 382 000 |
| Sum langsiktig gjeld | | 271 449 000 | 297 382 000 |
| Kortsiktig gjeld | | | |
| Leverandørgjeld | | 253 550 000 | 181 738 000 |
| Betalbar skatt | 12 | 13 910 000 | 65 042 000 |
| Skuldige offentlege avgifter | | 15 160 000 | 18 064 000 |
| Utbytte | 13 | 78 000 000 | 60 000 000 |
| Anna kortsiktig gjeld | 23 | 1 974 730 000 | 1 799 490 000 |
| Sum kortsiktig gjeld | | 2 335 350 000 | 2 124 334 000 |
| Sum gjeld | | 2 606 799 000 | 2 421 716 000 |



Balanse

| Beløp i: NOK | Note | 2023 | 2022 |
|----------------------------------|-------------|----------------------|----------------------|
| SUM EIGENKAPITAL OG GJELD | | 4 280 529 000 | 3 991 649 000 |



Til generalforsamlinga i Sjøtroll Havbruk AS

Melding frå uavhengig revisor

Konklusjon

Vi har revidert årsrekneskapen for Sjøtroll Havbruk AS som er samansett av balanse per 31. desember 2023, resultatrekneskap og kontanttraumoppstilling for regnskapsåret avslutta per denne datoen og notar til årsrekneskapen, medrekna eit samandrag av viktige rekneskapsprinsipp.

Etter vår meining oppfyller årsrekneskapen gjeldande lovkrav, og gjev årsrekneskapen eit rettvisande bilete av selskapet si finansielle stilling per 31. desember 2023, og av resultat og kontanttraumane for regnskapsåret som vart avslutta per denne datoen, i samsvar med rekneskapslova sine reglar og god rekneskapskikk i Noreg.

Grunnlag for konklusjonen

Vi har gjennomført revisjonen i samsvar med International Standards on Auditing (ISA-ane). Våre oppgåver og plikter etter desse standardane er beskrivne under overskrifta *Revisor sine oppgåver og plikter ved revisjon av årsrekneskapen*. Vi er uavhengige av selskapet i samsvar med krava i relevante lover og forskrifter i Noreg og International Code of Ethics for Professional Accountants (medrekna dei internasjonale sjølvstendestandardane) utferda av International Ethics Standards Board for Accountants (IESBA-reglane), og har oppfylt dei andre etiske pliktene våre i samsvar med desse krava. Innhenta revisjonsbevis er etter vår oppfatning tilstrekkeleg og formålstenleg som grunnlag for vår konklusjon.

Andre tilhøve

Selskapet sin årsrekneskap er fastsett etter utløpet av fristen i lova for fastsetting av årsrekneskap.

Ytterlegare informasjon

Styret og dagleg leiar (leiinga) er ansvarlege for informasjonen i årsmeldinga. Ytterlegare informasjon omfattar informasjon i årsrapporten bortsett frå årsrekneskapen og den tilhøyrande revisjonsmeldinga. Vår fråsegn om revisjonen av årsrekneskapen dekkjer ikkje informasjonen i årsmeldinga.

I samband med revisjonen av årsrekneskapen er det oppgåva vår å lese årsmeldinga. Formålet er å vurdere om det er vesentleg inkonsistens mellom årsmeldinga og årsrekneskapen og den kunnskap vi har opparbeidd under revisjonen, eller om årsmeldinga inneheld vesentleg feilinformasjon. Vi er pålagde å rapportere om årsmeldinga inneheld vesentleg feilinformasjon. Vi har ikkje noko å rapportere i så måte.

Ut frå kunnskapen vi har opparbeidd oss i revisjonen, meiner vi at årsmeldinga

- er konsistent med årsrekneskapen og
- inneheld dei opplysningane som skal vere med etter gjeldande lovkrav.

Leiinga sitt ansvar for årsrekneskapen

Leiinga er ansvarleg for å utarbeide årsrekneskapen og for at han gir eit rettvisande bilete i samsvar med rekneskapslova sine reglar og god rekneskapskikk i Noreg. Leiinga er også ansvarleg for naudsynt intern kontroll for å kunne utarbeide ein årsrekneskap som ikkje inneheld vesentleg feilinformasjon, verken som følgje av misleg framferd eller feil som ikkje er tilsikta.

Ved utarbeidinga av årsrekneskapen må leiinga ta standpunkt til selskapet si evne til å halde fram med drifta og opplyse om tilhøve av betydning for dette. Føresetnaden om at drifta kan halde fram, skal leggjast til grunn for årsrekneskapen så lenge det ikkje er sannsynleg at verksemda vil bli avvikla.

Revisor sine oppgåver og plikter ved revisjon av årsrekneskapen

PricewaterhouseCoopers AS, Sandviksbodene 2A, Postboks 3984 - Sandviken, NO-5835 Bergen

T: 02316, org. no.: 987 009 713 MVA, www.pwc.no

Statsautoriserte revisorer, medlemmer av Den norske Revisorforening og autorisert regnskapsførerelskap



Vårt mål er å oppnå tryggande sikkerheit for at årsrekneskapen totalt sett ikkje inneheld vesentleg feilinformasjon, verken som følgje av misleg framferd eller feil som ikkje er tilsikta, og å gi ei revisjonsmelding som inneheld konklusjonen vår. Tryggande sikkerheit er ein høg grad av tryggleik, men ingen garanti for at ein revisjon utført i samsvar med ISA-ane, alltid vil avdekke vesentleg feilinformasjon som eksisterer. Feilinformasjon kan oppstå som følgje av misleg framferd eller feil som ikkje er tilsikta. Feilinformasjon er å anse som vesentleg dersom han, åleine eller samla, innanfor rimelege grenser kan forventast å påverke dei økonomiske avgjerslene som brukarane tar på grunnlag av årsrekneskapen. For beskriving av revisor sine oppgåver og plikter visar vi til: <https://revisorforeningen.no/revisjonsberetninger>

Bergen, 21. oktober 2024
PricewaterhouseCoopers AS

Ole Martin Waage
Statsautorisert revisor
(elektronisk signert)



 Securely signed with Brevio

Revisjonsberetning

Signers:

| <i>Name</i> | <i>Method</i> | <i>Date</i> |
|-------------------|---------------|------------------|
| Waage, Ole Martin | BANKID | 2024-10-21 20:10 |

This document package contains:

- Closing page (this page)
- The original document(s)
- The electronic signatures. These are not visible in the document, but are electronically integrated.

for the



Sjøtroll Havbruk AS

ÅRSMELDING FOR 2023

Verksemda sin art og tilhaldsstad

Sjøtroll Havbruk AS er ein del av sjømatkonsernet Lerøy Seafood Group ASA. Forretningskontoret er i Sjøtrollbygget, i Bekkjårvik i Austevoll kommune. Hovudverksemda i selskapet er salg og utleige av driftstenester og utstyr relatert til produksjon av atlantisk laks og regnbogeare. I tillegg driv selskapet to stamfiskkonsesjonar, ein setjefiskkonsesjonar og to yngelkonsesjonar.

Produksjon av laks og aure krev ein lang og kompleks verdikjede. Denne inkluderer rognproduksjon, smoltproduksjon, oppdrett, slakteri og foredling. Med bakgrunn i regjeringa sitt forslag om grunnrenteskatt frå 28. september 2022, samt påfølgjande regjeringsforhandlingar, vart forslaget om grunnrenteskatt på oppdrett vedteke av Stortinget den 31. mai 2023. Dette inneber at aktiviteten som skjer i sjø, knytt til oppdrett av atlantisk laks og aure, skal skattleggjast med ein ekstra grunnrenteskatt på 25 %, i tillegg til ordinær beskatning. Den ekstra skattlegginga av denne aktiviteten skjer frå og med 1. januar 2023. For å enklare kunne synleggjere, måle og rapportere verdiskapinga som skjer i sjøfasen, vart sjøaktiviteten skild ut i eit eige dotterselskap i slutten av 2022. Sidan konsesjonar og tilhøyrande biomasse gjennom lov må eigast av same selskap, vart både dei kommersielle konsesjonane og den tilhøyrande biomassen overført. Konsesjonane vart overførte som ei formuesoverføring i samband med etableringa, medan biomassen vart selt til verkeleg verdi. Andre nødvendige varer og tenester til sjøfasen vart kjøpt inn av det nye dotterselskapet. Det nye dotterselskapet heiter Sjøtroll Havbruk Sjø AS og er heileigd av Sjøtroll Havbruk AS.

Totalt disponerer Sjøtroll Havbruk AS og Sjøtroll Havbruk Sjø AS 23 konsesjonar for produksjon av laks og aure i Vestland fylke, i tillegg til stamfisk-, yngel- og setjefiskkonsesjonane. Verksemda i selskapa er lagt til kommunane Alver, Osterøy, Øygarden, Austevoll, Bømlo, Fitjar, Tysnes, Sveio og Kvinnherad.

Selskapet si utvikling, stilling og vilkår for framleis drift

Etter styret si oppfatning gjev årsrekneskapen ei rett oversikt over utviklinga, resultatet og stillinga per 31.12.2023. Det har ikkje inntreffe hendingar eller forhold etter rekneskapsårets slutt som endrar denne oppfatninga. Styret og leiinga i Sjøtroll Havbruk AS legg fram årsrekneskapen under vilkår om framleis drift. Sjøtroll Havbruk AS har etter leiinga og styrets oppfatning eit tilfredsstillande driftsopplegg med tilhøyrande finansielle rammer, som mogleggjer ein god utnytting av selskapets aktiva.

Arbeidsmiljøet

Styret vurderer det generelle arbeidsmiljøet i selskapet som tilfredsstillande. Ved utgangen av 2023 var 203 personar tilsett i selskapet fordelt på 203 heile årsverk. Sjukefråværet var på 5,77 %, av dette var 2,69 % langtidsfråvær over 16 dagar. Selskapet vurderer løpande behovet for iverksetting av tiltak for forbetring i alle deler av organisasjonen, i samråd med selskapet leiling og arbeidsmiljøutval.

Likestilling

Av 203 tilsette ved utgangen av året var 41 kvinner. Selskapet vil framleis i samarbeid med vidaregåande skular og høgskular arbeida for at næringa kan tiltrekkja seg fleire kvinner med rett kompetanse. Anna rapportering i samsvar med aktivitets- og utreiingsplikta vert det vist til Lerøy Seafood Group sin årsrapport.

Helse miljø og tryggleik (HMS)

Verksemda har prosedyrar og målsetjingar for rapportering av nesten-ulukker og ulukker. Avvikssystemet er sentralt i verksemda sitt arbeid med kontinuerleg betring av alle kritiske prosessar. Sjøtroll Havbruk AS skal være ei attraktiv og sikker arbeidsgjevar, og HMS integrerast i alt arbeid som utførast.

Ytre miljø

Selskapet brukar store ressursar på dimensjonering av anlegg og nøter, samt rett plassering av utstyr på lokalitetane. Selskapet innfrir alle krav frå styremaktene og deltar aktivt i utvikling av nye konstruksjonar for å redusera risikoen for rømjing. Selskapet hadde i løpet av 2023 ingen rømmingar.

Åpenhetsloven

Selskapet er ein del av Lerøy konsernet og er omfatta av Lerøy Seafood Group ASA sin konsernredegjørelse i henhold til Åpenhetsloven § 5. Konsernredegjørelsen for 2023 er publisert på Lerøy Seafood Group ASA sin nettside, www.leroyseafood.com/globalassets/02--documents/rapporter/apenhetsloven-redegjorelse/apenhetsloven_redegjorelse_2023



Reduksjon i produksjonskapasitet - Trafikklyssystemet

I 2022 fekk Sjøtroll Havbruk redusert sin produksjonskapasitet med 1 116 tonn MTB. For Lerøy Sjøtroll-samarbeidet vart reduksjonen totalt 2 650 tonn. Trafikklyssystemet klassifiserte både produksjonsområde 3 (PO3) og produksjonsområde 4 (PO4) med raudt lys, og dermed 6% reduksjon i MTB. Den 6. mars 2024 vart trafikklyssordninga for 2024 publisert av Regjeringa, også denne gong med raudt lys i både produksjonsområde 3 (PO3) og produksjonsområde 4 (PO4). Dette vil medføre eit nedtrekk på 2 482 tonn frå og med september 2024, for det samla Lerøy Sjøtroll-samarbeidet. Isolert sett vert ikkje Sjøtroll Havbruk AS råka, då nedtrekket kun gjeld kommersielle tillatelser, som er skild ut til Sjøtroll Havbruk Sjø AS.

Slakterivirksomhet

Sjøtroll Havbruk AS sitt slakteri på Brandasund vart i 2022 beslutta nedlagt, og hadde sin siste driftsdag 29.12.2023. Anlegget på Brandasund hadde ved utgangen av 2023 i rekneskapet ein bokført verdi på MNOK 55,4. Etter balansedagen har Sjøtroll Havbruk AS akseptert eit bod på eigedommen som ikkje vil resultere i rekneskapsmessig tap, og selskapet har difor ikkje føretatt noko nedskriving av eigedommen i rekneskapet.

Utgreiing for årsrekneskapen

Sjøtroll Havbruk AS hadde ein omsetnad på MNOK 2.360 i 2023 og eit driftsresultat på MNOK 251. Netto finanspostar utgjorde MNOK -17,0. Dette gav eit resultat før skatt på MNOK 233,5. Kontantstraumen til operasjonelle aktivitetar utgjorde MNOK 93,96 i 2023.

Selskapet sine samla eigedelar hadde ein rekneskapsmessig verdi på MNOK 4.281 ved årsskiftet. Konesjonar og vassrettar er i selskapet sin balanse bokført til MNOK 24,6. Bokført eigenkapital pr 31.12.2023 er MNOK 1.673. Selskapet si evne til eigenfinansiering av investeringar er tilfredsstillande. Selskapet har god likviditet og finansieringa er tilpassa selskapets drift.

Selskapet har inngått ein samarbeidsavtale med søsterselskapet Lerøy Vest AS, kalla Delingsmodellen. Avtalen går ut på at all fisk i sjø vert eigd saman, og at resultatet vert delt mellom selskapa etter ein brøk som speglar talet på konesjonar i dei to selskapa. Styret ynskjer å nytta høvet til å takka samtlege medarbeidarar for god innsats i 2023.

På selskapet si generalforsamling vil styret tilrå at verksemda sitt overskot for 2023 på TNOK 181.796 blir disponert på følgjande vis:

| | | |
|----------------------------|-----------|--------------------|
| Overført anna eigenkapital | kr | 103.796.000 |
| Avsett utbyte | kr | 78.000.000 |
| Sum disponert | kr | 181.796.000 |

Selskapet er solid, har føremålstenleg finansiering og likviditet som samsvarar med selskapet si drift. Selskapet sin høgste risiko er knytt til biologien i produksjonen.

Utgreiing for selskapet sine utsikter


Med utgangspunkt i selskapet sine forbetningsprosessar og forventa marknadsutsikter i 2024 har leinga og styret, i dag, forventningar om eit noko betre resultat før skatt i 2024 samanlikna med resultatet i året 2023.

Ansvarsforsikring styre og dagleg leiar


Det er teikna ordinær styreansvar forsikring i konsernet som også gjeld dotterselskapa under Lerøy Seafood Group ASA.


Eit mindretal signerer årsmeldinga og årsrekneskapen med atterhald. Fleirtalet sitt syn er at påstandane i atterhaldet ikkje berre er misvisande og/eller direkte feil, men at mindretalet sitt atterhald vert teke mot betre vitande og vikarierende motiv. Fleirtalet kan ikkje gjera anna enn å beklage det.

Bekkjørvik, den 21.oktober 2024


Hege Singelstad
Styreleiar


Bjørn Reinert
Styremedlem


Frode Møgster
Styremedlem (signert med atterhald)


Stur Malm
Styremedlem



Nina Møgster
Styremedlem (signert med atterhald)

Morten Fjæreide
Dagleg leiar

Karoline Møgster
Styremedlem

Nils Arve Eidsheim
Styremedlem

Atterhald frå styremedlem Frode Møgster og Nina Møgster

Vi har innvendingar mot rekneskapen basert på den informasjonen vi har mottatt, og vil derfor signere med atterhald etter rekneskapslova § 3-5 (2). Bakgrunnen er at vi ikkje har fått tilstrekkeleg informasjon om premissane, vurderingane og talgrunnlaget som årsrekneskapen byggjer på.

Vi viser særleg til at Frode – trass fleire førespurnader – ikkje har fått opplyst vekesprisar for laks og aure i 2023 per vektstorleik og kvalitet. Vi har heller ikkje fått opplyst månadsprisar for 2023 etter det nye avtaleverket. Administrasjonen har hatt fleire månader på å leggje fram denne dokumentasjonen, men det har likevel ikkje skjedd.

Vi viser vidare til at det på bakgrunn av innføringa av grunnrenteskatten, er innført eit nytt og omfattande avtaleregime mellom Sjøtroll Havbruk og dei andre konsernselskapa. Sjøtroll Havbruk har inngått til saman 13 konserninterne avtalar som har mykje å seie økonomisk for selskapet. Likevel har styret ikkje behandla avtalane etter aksjeloven § 3-8 om avtalar mellom selskap og aksjeeigar, sjølv om vi har fremja konkret forslag om dette. Dermed har styret heller ikkje utarbeidd ei skriftleg utgreiing der styret stadfestar at alle avtalane er i Sjøtroll Havbruk si interesse, og at det er balanse mellom ytingane. Av same grunn har heller ikkje revisor stadfesta dette. Etter OECDs retningslinjer for internprising, som avtalane viser til, skal det utarbeidast ei "sammenlignbarhetsanalyse" for å dokumentere at vilkår og prisar svarer til det som uavhengige partar ville ha avtalt under samanliknbare forhold. Ein slik analyse er ikkje lagt fram for styret. Det er dermed ikkje dokumentert at Sjøtroll Havbruk i 2023 har oppnådd prisar som svarer til marknadspris.

I note 2 og note 7 i årsrekneskapen står det at transaksjonar med nærstående skjer på marknadsmessige vilkår som er vurdert å vere i samsvar med OECD sitt regelverk. Vi kan ikkje sjå at det er lagt fram tilstrekkeleg dokumentasjon for styret som underbyggjer dette. Rekneskapstala kan tyde på det motsette. Som døme nemner vi at betaling for konserninterne tenester er meir enn dobla frå 2022 til 2023, utan at det er gitt noko forklaring på dette. Det er ikkje informert i tilstrekkeleg grad om kva slags tenester selskapet kjøper, om dei dekkjer reelle behov, og om dei er kjøpt inn på marknadsmessige vilkår. Det er heller ikkje gjort greie for korleis overgangen til nytt avtaleregime har påverka dei samla kostnadene til innkjøp av slike tenester, eller korleis kostnadene er fordelte i Lerøy-konsernet.

Nokre av dei store linjene i avtalane er gjennomgått i styremøtet, men det er i det heile vanskeleg å vurdere dei økonomiske konsekvensane av dei nye avtalane basert på den informasjonen vi har fått. Basert på behandlinga av avtalane i styret og den informasjonen vi elles har fått, har vi ikkje føresetnader for å ta stilling til om årsrekneskapen er rettvise. Vi signerer derfor årsrekneskapen med atterhald.



Sjøtroll Havbruk AS
Årsrekneskap 2023



Resultatregneskap

Sjøtroll Havbruk AS pr 31.12.2023

Alle tal i helle NOK 1.000

| 2023 | | Note | 2022 |
|-------------------------|--|----------|-------------------------|
| 85 142 | Salgsinntekter | | 2 222 932 |
| <u>2 274 875</u> | Andre driftsinntekter | | <u>144 701</u> |
| <u>2 360 017</u> | Sum driftsinntekter | 2 | <u>2 367 633</u> |
| 1 179 617 | Varekostnad, inkl beholdningsendring | | 1 178 180 |
| 249 489 | Lønskostnad | 3 | 267 448 |
| 86 961 | Avskrivning varige driftsmidler og konsesjonar | 4, 5, 6 | 83 956 |
| <u>592 926</u> | Andre driftskostnader | 7,8,9 | <u>458 556</u> |
| <u>2 108 994</u> | Sum driftskostnader | | <u>1 988 140</u> |
| <u>251 024</u> | Driftsresultat | | <u>379 493</u> |
| 1 375 | Renteinntekt frå foretak i same konsern | 10,11 | 900 |
| 7 784 | Anna renteinntekt | 11 | 2 603 |
| 0 | Inntekt investering i dotterselskap | 10 | 5 352 |
| 82 | Anna finansinntekt | 11 | 42 |
| 7 627 | Rentekostnad frå foretak i same konsern | 11 | 0 |
| <u>19 063</u> | Anna rentekostnad | 11 | <u>10 936</u> |
| <u>-17 449</u> | Netto finans | 11 | <u>-2 039</u> |
| <u>233 574</u> | Ordinært resultat før skattekostnad | | <u>377 454</u> |
| 51 778 | Skattekostnad på ordinært resultat | 12 | 82 058 |
| <u>181 796</u> | Årsresultat | | <u>295 396</u> |
| | Nytting av årsresultat | | |
| 103 796 | Overført anna eigenkapital | 13 | 235 396 |
| <u>78 000</u> | Avsett utbytte | 13 | <u>60 000</u> |
| <u>181 796</u> | Sum nytta årsresultat | | <u>295 396</u> |



Balanse

Sjøtroll Havbruk AS pr 31.12.2023

Alle tal i heile NOK 1.000

| 2023 | | Note | 2022 |
|------------------|---|--------|------------------|
| | Eigedeler | | |
| | Anleggsmidler | | |
| 24 625 | Konsesjonar o.l. | 4 | 24 625 |
| 7 111 | Utsett skattefordel | 12 | 6 581 |
| <u>31 736</u> | Sum immaterielle eiendeler | | <u>31 206</u> |
| | Varige driftsmidler | | |
| 101 690 | Tomter,bygningar og anna fast eigedom | 5, 15 | 80 072 |
| 324 363 | Maskiner, anlegg o.l | 5, 15 | 301 787 |
| 39 567 | Skip, flåter o.l. | 5, 15 | 43 502 |
| 1 926 | Driftslausøre, inventar, verktøy o.l. | 5, 15 | 1 031 |
| <u>467 546</u> | Sum varige driftsmidler | | <u>426 392</u> |
| | Finansielle anleggsmidler | | |
| 1 071 788 | Investering i dotterselskap | 10 | 935 648 |
| 140 015 | Investering i tilknytte selskap | 10 | 140 015 |
| 87 | Investeringer i andre aksjer og andelar | 16 | 87 |
| 30 070 | Andre langsiktige fordringar | 10, 17 | 30 070 |
| <u>1 241 960</u> | Sum finansielle anleggsmidler | | <u>1 105 820</u> |
| <u>1 741 241</u> | Sum anleggsmidler | | <u>1 563 418</u> |
| | Omløpsmidlar | | |
| <u>100 533</u> | Varer | 15, 18 | <u>114 652</u> |
| | Fordringar | | |
| 2 111 778 | Kundefordringar | 15,19 | 1 891 656 |
| 209 757 | Andre fordringar | 20 | 184 665 |
| <u>2 321 535</u> | Sum fordringar | | <u>2 076 321</u> |
| <u>117 220</u> | Bankinnskot, kontanter o.l. | 21 | <u>237 309</u> |
| <u>2 539 288</u> | Sum omløpsmidlar | | <u>2 428 282</u> |
| <u>4 280 529</u> | Sum eigedelar | | <u>3 991 700</u> |



Balanse

Sjøtroll Havbruk AS pr 31.12.2023

Alle tal i hele NOK 1.000

| 2023 | | Note | 2022 |
|------------------|--|------|------------------|
| | Eigenkapital og gjeld | | |
| | Eigenkapital | | |
| | Innskoten egenkapital | | |
| 354 000 | Selskapskapital | 14 | 354 000 |
| <u>354 000</u> | Sum innskoten egenkapital | | <u>354 000</u> |
| | Opptent egenkapital | | |
| 1 319 730 | Anna egenkapital | 13 | 1 215 933 |
| <u>1 319 730</u> | Sum opptent egenkapital | | <u>1 215 933</u> |
| 1 673 730 | Sum egenkapital | 13 | 1 569 933 |
| | Gjeld | | |
| | Avsetning for forpliktelsar | | |
| 0 | Utsett skatt | 12 | 0 |
| <u>0</u> | Sum avsetning for forpliktelsar | | <u>0</u> |
| | Anna langsiktig gjeld | | |
| 113 649 | Leasinggjeld | 22 | 133 738 |
| 157 800 | Gjeld til kredittinstitusjonar | 15 | 163 644 |
| <u>271 449</u> | Sum anna langsiktig gjeld | | <u>297 382</u> |
| | Kortsiktig gjeld | | |
| 0 | Kassekreditt | | 0 |
| 253 550 | Leverandørgjeld | | 181 789 |
| 13 910 | Betalbar skatt | 12 | 65 042 |
| 78 000 | Avsett utbytte | 13 | 60 000 |
| 15 160 | Skyldige offentlige avgiftar | | 18 064 |
| 1 974 730 | Anna kortsiktig gjeld | 23 | 1 799 490 |
| <u>2 335 350</u> | Sum kortsiktig gjeld | | <u>2 124 385</u> |
| 2 606 799 | Sum gjeld | | 2 421 767 |
| 4 280 529 | Sum egenkapital og gjeld | | 3 991 700 |

Bekkjærvik, 21.10.2024

Styreleder: Geir Singelstad

Styremedlem: Sjur Malm

Styremedlem: Karoline Møgster

Styremedlem: Nils Arve Eidsheim

Styremedlem: Nina Møgster

Styremedlem: Frode Møgster

Styremedlem: Bjarne Reinert

Daglig leiar: Morten Fjæreide



Kontantstrømoppstilling

Alle tal i heile NOK 1.000

| 2023 | KONTANTSTRAUM FRÅ OPERASJONELLE AKTIVITETAR | 2022 |
|-----------------|--|-----------------|
| 233 574 | Ordinært resultat før skattekostnad | 377 454 |
| 0 | Kontinuitetsdifferanse før skatt ved biomasseoverdragelse | 356 121 |
| -65 043 | Periodens betalte skatt | -34 850 |
| 86 961 | Ordinære avskrivningar | 83 956 |
| 14 119 | Endring i varebeholdning | 698 739 |
| -220 122 | Endring i kundefordringar | -1 614 404 |
| 71 761 | Endring i leverandørgjeld | 52 844 |
| 0 | Tilbakeføring inntekt investering datterselskap | -5 352 |
| -27 292 | Endring i andre tidsavgrensningar/periodiseringar | 350 639 |
| <u>93 958</u> | Netto kontantstrøm frå operasjonelle aktivitetar | <u>265 147</u> |
| | KONTANTSTRØMMER FRA INVESTERINGSAKTIVITETER | |
| -128 115 | Investering i varige driftsmidlar | -124 531 |
| 0 | Endring langsiktige fordringar frå tilknytt selskap, kontanteffekt | 0 |
| <u>-128 115</u> | Netto kontantstrøm frå investeringsaktivitetar | <u>-124 531</u> |
| | KONTANTSTRAUM FRÅ FINANSIERINGSAKTIVITETAR | |
| 0 | Opptak av ny langsiktig gjeld, inkl leasing | 53 125 |
| -25 933 | Utbetalinger ved nedbetaling av langsiktig gjeld, inkl leasing | -35 422 |
| 0 | Endring i kassekreditt (gjeld) | 0 |
| -60 000 | Utbetaling av utbytte | -120 000 |
| <u>-85 933</u> | Netto kontantstrøm frå finansieringsaktivitetar | <u>-102 297</u> |
| -120 090 | Netto endring i bankinnskot, kontantar o.l. | 38 319 |
| <u>237 310</u> | Behaldning av bankinnskot, kontantar o.l. pr. 01.01. | <u>198 991</u> |
| <u>117 220</u> | Behaldning av bankinnskot, kontantar o.l. pr. 31.12. | <u>237 310</u> |



Note 1 - Rekneskapsprinsipp

Årsrekneskapet er sett opp i samsvar med den norske reknekslovens bestemningar.

Hovudregel for vurdering og klassifisering av eigedelar og gjeld

Eigedelar bestemt til varig eige eller bruk er klassifisert som anleggsmidlar. Andre eigedelar er klassifisert som omløpsmidlar. Fordringar som skal tilbakebetalast innan eitt år, er klassifisert som omløpsmidlar. Ved klassifisering av kortsiktig og langsiktig gjeld er tilsvarande kriterier lagt til grunn.

Anleggsmidlar vert vurdert til anskaffingskost, men nedskrivast til verkeleg verdi når verdifallet er venta til ikkje å vere forbigåande. Anleggsmidlar med begrensa økonomisk levetid vert avskrive planmessig. Leasa driftsmidlar vert balanseført som driftsmidlar dersom leige kontrakten vert sett på som finansiell.

Langsiktig lån vert balanseført til nominelt mottatt beløp på etableringstidspunktet.

Omløpsmidlar vert vurdert til lavaste av anskaffingskost og verkeleg verdi.

Enkelte poster er vurdert etter andre prinsipp og vert gjort reie for nedafor.

Valuta

Pengeposter i utanlandsk valuta vert omrekna til kurs på balansedagen.

Langsiktige investeringar

Investeringar i tilknytta selskap er balanseført til kostmetoden. Investeringar i andre aksjar og andelar er også vurdert etter kostmetoden.

Varer

Førlager er vurdert til anskaffingskost. Lager av rogn, settefisk, fisk i sjø, ferdigvarer og fryselager er vurdert til laveste verdi av berekna tilvirkingskost, inklusiv finanskostnader, og verkeleg verdi (estimert netto salsverdi). I tillegg er det foretatt nedskrivning/nedjustering av verdi fisk i sjø ved dødelighet utover normal dødelighet.

Fordringar

Kundefordringar og andre fordringar vert ført opp til pålydande etter frådrag for avsetjing til forventa tap. Avsetjing til tap vert gjort på grunnlag av ei individuell vurdering av dei enkelte fordringane. I tillegg vert det for øvrige kundefordringar gjort ei uspesifisert avsetjing for å dekke antatt tap.

Inntektsføring

Driftsinntekter frå salg av varer vert rekna inn i resultatrekneskapen når det vesentlegaste av risiko og fordelar ved eigarskap har gått over til kjøpar, som normalt er på leveringstidspunktet. Driftsinntekter frå utførde tenester vert rekna inn i resultatrekneskapen i forhold til transaksjonane sin fullføringsgrad på balansedagen. Driftsinntekter vert ikkje innrekna dersom det er betydeleg usikkerhet knytta til om forfalte krav vil bli betalt, dersom det er sannsynlig at varene blir returnert eller i dei tilfelle selskapet har styringsrett over dei leverte varene. Driftsinntektene er fråtrukne avgifter, rabatter, bonusar og øvrige salskostnader.

Bankinnskot, kontantar o.l.

Bankinnskot, kontantar o.l. inkluderer kontantar, bankinnskot og andre betalingsmidlar med forfallsdato som er kortare enn tre månader frå anskaffing.

Leigeavtaler

Leigeavtaler der ein vesentleg del av risiko og avkastning knytta til eigarskap fortsatt ligg hos utleigar, vert klassifisert som operasjonelle leigeavtaler. Leigebetaling ved operasjonelle avtaler vert kostnadsført over leigeperioden. Leigeavtaler knytta til varige driftsmidlar der selskapet innehar tilnærma all risiko og avkastning knytta til eigarskapet blir klassifisert som finansielle leigeavtaler. Finansielle leigeavtaler blir ved leigeperioden sin begynnelse rekneskapsført til det lavaste av driftsmiddelet sin verkelege verdi og minsteleigen sin noverdi. Kvar leigebetaling bli fordelt mellom leasingforpliktelsen og finanskostnader for å oppnå ein konstant periodisk rentesats på forpliktelsen sin gjestående saldo. Varige driftsmidlar under finansielle leigeavtaler blir avskrive over eigedelen sin forventa utnyttbare levetid.

Skattar

Skattekostnad i resultatrekneskapen omfattar både perioden sin betalbare skatt og endring i utsett skatt. Utsett skatt 31.12.2023 er berekna med 22 % på grunnlag av dei midlertidige forskjellane som eksisterar mellom rekneskapsmessige og skattemessige verdiar, samt eventuelt likningsmessig underskot til framføring ved utgangen av rekneskapsåret. Skatteaukande og skattereduserande midlertidige forskjellar som reverserar eller kan reversere i samme periode, er utlikna. Utsett skatt og skattefordel som kan balanseførast er oppført netto i balansen.



Note 2 - Driftsinntekter

Driftsinntekter knytt til dei ulike verksemdsområda vert fordelt som vist nedenfor (tal i 1.000 NOK).

Driftsinntekt knytt til sal av laks og aure er i 2023 sal av rogn og setjefisk til andre selskap i konsernet Lerøy Seafood Group, samt sal av laks og aure frå stamfiskkonsesjonar. I 2022 inneheld driftsinntektene knytt til sal av laks og aure også sal av laks og aure frå matfisk-konsesjonar, før dei i desember, same år, vart overført til dotterselskapet Sjøtroll Havbruk Sjø AS, som beskrive i note 4 og note 10.

| 2023 | Verksemdsområde | 2022 |
|------------------|------------------------------------|------------------|
| 85 142 | Sal av laks og aure | 2 107 904 |
| 109 287 | Pakking, foredling, ensilasje o.a. | 115 028 |
| 2 165 588 | Andre driftsinntekter *) | 144 701 |
| 2 360 017 | Sum | 2 367 633 |

*) Andre driftsinntekter inneheld i hovudsak sal av varer og tenester til selskap i konsernet Lerøy Seafood Group, i tråd med konsernets interprisingsavtaler. Sjå note 7 for ytterlegare informasjon om sal til nærtstående partar. Av andre driftsinntekter er TNOK 1.933.477 relatert til sal av varer og tenester til dotterselskapet Sjøtroll Havbruk Sjø. Dei ovanfor nemnte varene og tenestene selde til dotterselskapet inkluderer mellom anna sal av fôr, straum, utleige av driftsmidler, reparasjon, vedlikehald, utleige av personell og andre havbruksrelaterte tenester.

Selskapa i konsernet Lerøy Seafood Group har implementert eit avtalerammeverk i tråd med OECD-regelverket, for å sikre rett måling av verdiskapinga i ulike deler i verdikjeda. Sal av varer og tenester mellom selskap i konsernet vert gjort på marknadsmessige vilkår og er vurdert å være i tråd med OECD sitt regelverk.

Note 3 - Lønskostnad, tal på tilsette, godtgjeringar, lån til tilsette m.v.

Lønskostnad (1.000 NOK) og tal på tilsette

| 2023 | Lønskostnad | 2022 |
|----------------|-------------------------|----------------|
| 175 481 | Løn og feriepengar | 192 486 |
| 28 648 | Arbeidsgevaravgift | 25 674 |
| 487 | Andre ytingar | 1 214 |
| -377 | Offentlige tilskot | -516 |
| 21 271 | Innleidd arbeidskraft | 24 602 |
| 0 | Utleidd arbeidskraft | 0 |
| 13 703 | Premie OTP o.l | 15 736 |
| 10 275 | Andre personalkostnader | 8 251 |
| 249 489 | Sum | 267 448 |

| | | |
|-----|--------------------------------|-----|
| 248 | Gjennomsnittleg antall årsverk | 249 |
|-----|--------------------------------|-----|



Note 3 (forts)

Løn til dagleg leiar og godtgjeringar til styret (NOK 1.000)

| 2023 | Dagleg leiar | 2022 |
|--------------|--------------------------------|--------------|
| 1 159 | Løn til dagleg leiar | 1 210 |
| 0 | Andre ytingar til dagleg leiar | 0 |
| 1 159 | Sum | 1 210 |

Dagleg leiar er tilsatt 50% i Sjøtroll Havbruk AS og 50% i Lerøy Vest AS.

Godtgjeringar til styret:

| 2023 | | 2022 |
|------|---------------|------|
| 0 | Styrehonorar | 0 |
| 0 | Andre ytingar | 0 |

Lån og sikkerheitsstillingar til leiande personar, aksjeeigarar m.v.

Selskapet har ikkje ytt lån til eller stilt sikkerheit for tilsette, dagleg leiar, styremedlemmar, aksjonærar eller nærstående av desse.

Pensjonsordning - AFP

Brandasund Fiskeforedling - som blei innfusjonert i Sjøtroll Havbruk AS i 2013 - har ein AFP-ordning som omfattar samtlige tilsette, 01.01.23 var det 60 personar og ved årsslutt er antallet 3 (60 personar i 2022). Årets pensjonskostnad består av betalt premie for år 2023 på TNOK 735 (TNOK 629 i 2022). Balanseført verdi av forpliktinga er 0 pr 31.12.2023.

Offentleg tenestepensjon (OTP)

Selskapet er pliktig å ha tenestepensjonsordning etter lov om obligatorisk tenestepensjon. Sjøtroll Havbruk AS har avtale med Nordea Liv om dette. Tilskotet utgjør fra 5% til 8% av den ansattes løn mellom 1G og 12G, og omfattar 281 ansatte. Det er i 2023 innbetalt TNOK 13 884 fra Sjøtroll Havbruk AS til OTP-ordningen (TNOK 12 444 i 2022).

Pensjonstrygd for sjømenn

Selskapet har egen tenestepensjon for dei som er ansatt i serviceavdelinga. Avtalen er gjennom Pensjonstrygden for sjømenn. Tilskuddet utgjør 3,3 % av den ansattes lønn og omfattar 28 ansatte. Det er i 2023 innbetalt TNOK 1 387 (TNOK 1040 og omfattet 28 ansatte i 2022)

Kostnader til revisor

I 2023 mottok PwC TNOK 480 i honorar for revisjonsrelaterte tjenester (TNOK 490 i 2022,) TNOK 90 i honorar for teknisk bistand (TNOK 70 i 2022). Samt TNOK 55 i annan bistand. Teknisk bistand omhandla i hovudsak teknisk bistand knytta til rekneskap og skatt.



Note 4 - Immaterielle eigedelar

Tala i tabellen i noten er oppgitt i 1.000 NOK

Konsesjonar/goodwill og vassrettar

| | |
|---|---------------|
| Anskaffingskost 31.12.2023 | 44 625 |
| Tilgang 2023 | 0 |
| Avgang gjennom året | 0 |
| Anskaffingskost 31.12.2023 | 44 625 |
| Akkumulerte avskrivningar 31.12.2023 | 20 000 |
| Akkumulerte nedskrivningar 31.12.2023 | 0 |
| Akkumulerte avskrivningar 31.12.2023 | 20 000 |
| Balanseført verdi 31.12.2023 | 24 625 |
| Årets avskrivningar (goodwill) | 0 |
| Årets nedskrivningar | 0 |
| Sum kostnad avskrivningar og nedskrivningar 2023 | 0 |

Konsesjonane (matfisk/settefisk) vert ikkje avskrive, då dei ikkje har ein tidsavgrensing. Akkumulert avskrivning refererer seg til tidligare avskrivning føretatt på eit tidspunkt då konsesjonane var klassifisert som goodwill. Avskrivning og nedskrivning i 2023 er TNOK 0 og 2022 TNOK 0.

I desember 2022 overførte selskapet 23 matfiskkonsesjonar til dotterselskapet Sjøtroll Havbruk Sjø AS. Overføring var gjort som tingsinnkot i Sjøtroll Havbruk Sjø AS. Konsemforskrifta for skattefri overføring var benytta. Rekneskapsmessig gevinst/tap knytta til overføringa var kr 0. Kontinuitetsgjennomskjæring var rekneskapsmessig lagt til grunn.

Selskapet har per 31.12.2023 to stamfiskkonsesjonar, to yngelkonsesjoner og ein settefiskkonsesjon. Stamfiskkonsesjonene er bokført til 24,625 MNOK pr 31.12.2023, medan settefisk- og yngelkonsesjonane er bokført til null.



Note 5 - Varige driftsmidler

Tals i tabellene i noten er oppgitt i 1.000 NOK

| Tomtar, grunnareal og bygninger | Bygninger og kaier | Tomtar/planering | Sum |
|---|--------------------|------------------|----------------|
| Anskaffingskost 01.01.2023 | 199 967 | 9 968 | 209 935 |
| Tilgang 2023 | 23 442 | 5 659 | 29 101 |
| Avgang utrangering gjennom året | 100 | | 100 |
| Anskaffingskost 31.12.2023 | 223 309 | 15 627 | 238 936 |
| Akkumulerte nedskrivninger 01.01.2023 | 0 | 0 | 0 |
| Akkumulerte avskrivninger 01.01.2023 | 129 863 | 0 | 129 863 |
| Balansført verdi 01.01.2023 | 70 104 | 9 968 | 80 071 |
| Akkumulerte nedskrivninger 31.12.2023 | 0 | 0 | 0 |
| Akkumulerte avskrivninger 31.12.2023 | 137 246 | 0 | 137 246 |
| Balansført verdi 31.12.2023 | 86 063 | 15 627 | 101 690 |
| Årets avskrivninger | 7 483 | 0 | 7 483 |
| Akk avskrivninger avgang/utrangering | 100 | 0 | 100 |
| Årets nedskrivninger | 0 | 0 | 0 |
| Sum kostnad avskrivninger og nedskrivninger 2023 | 7 483 | 0 | 7 483 |
| Avskrivningsrate | 5 % | 0 % | |
| Avskrivningsplan | Lineær | | |

| Maskiner og anlegg | Stømfisk-anlegg | Settefisk-anlegg | Matfisk-anlegg | Produksj-anlegg | Sum |
|---|-----------------|------------------|----------------|-----------------|------------------|
| Anskaffingskost 01.01.2023 | 15 220 | 24 247 | 809 966 | 153 098 | 1 002 531 |
| Tilgang 2023 | 1 299 | 601 | 88 377 | 0 | 90 277 |
| Avgang utrangering gjennom året | 0 | 0 | 40 681 | 0 | 40 681 |
| Anskaffingskost 31.12.2023 | 16 519 | 24 848 | 857 662 | 153 098 | 1 052 127 |
| Akkumulerte nedskrivninger 01.01.2023 | 0 | 0 | 0 | 0 | 0 |
| Akkumulerte avskrivninger 01.01.2023 | 13 101 | 17 667 | 544 613 | 125 365 | 700 746 |
| Balansført verdi 01.01.2023 | 2 119 | 6 580 | 523 209 | 27 733 | 301 787 |
| Akkumulerte nedskrivninger 31.12.2023 | 0 | 0 | 0 | 0 | 0 |
| Akkumulerte avskrivninger 31.12.2023 | 13 755 | 18 820 | 561 282 | 133 908 | 727 765 |
| Balansført verdi 31.12.2023 | 2 765 | 6 027 | 296 379 | 19 190 | 324 363 |
| Årets avskrivninger | 654 | 1 153 | 57 338 | 8 543 | 67 688 |
| Akk avskrivninger avgang/utrangering | 0 | 0 | 40 669 | 0 | 40 669 |
| Årets nedskrivninger | 0 | 0 | 0 | 0 | 0 |
| Sum kostnad avskrivninger og nedskrivninger 2023 | 654 | 1 153 | 57 338 | 8 543 | 67 688 |
| Avskrivningsrate | 7-10% | 7 % | 7-10% | 10 % | |
| Avskrivningsplan | Lineær | Lineær | Lineær | Lineær | |



(forts note 5)

| Båtar og anna driftslausøre | Kontor- | | | Sum |
|--|---------|----------------|--------------|---------|
| | Båtar | Drifts-lausøre | maskiner o.a | |
| Anskaffingskost 01.01.2023 | 145 070 | 5 397 | 2 667 | 153 134 |
| Tilgang 2023 | 7 206 | 1 543 | | 8 749 |
| Avheng gjennom året | 0 | 0 | 0 | 0 |
| Anskaffingskost 31.12.2023 | 152 276 | 6 940 | 2 667 | 161 883 |
| Akkumulerte nedskrivningar 01.01.2023 | 0 | 0 | 0 | 0 |
| Akkumulerte avskrivningar 01.01.2023 | 101 568 | 4 535 | 2 499 | 108 602 |
| Balansført verdi 01.01.2023 | 43 502 | 862 | 168 | 44 533 |
| Akkumulerte nedskrivningar 31.12.2023 | 0 | 0 | 0 | 0 |
| Akkumulerte avskrivningar 31.12.2023 | 112 710 | 5 050 | 2 632 | 120 392 |
| Balansført verdi 31.12.2023 | 39 567 | 1 889 | 35 | 41 492 |
| Årets avskrivningar | 11 142 | 515 | 133 | 11 790 |
| Akk avskrivning avgang/utrangering | 0 | 0 | 0 | 0 |
| Årets nedskrivningar | | 0 | 0 | 0 |
| Sum kostnad avskrivningar og nedskrivningar 2023 | 11 142 | 515 | 133 | 11 790 |
| Avskrivingsssats | 10 % | 10 % | 20-30% | |
| Avskrivingsplan | Lineær | Lineær | Lineær | |

Sjøtroll Havbruk AS sitt slakteri på Brandasund vart i 2022 beslutta nedlagt, og hadde sin siste driftsdag 29.12.2023. Anlegget på Brandasund hadde ved utgangen av 2023 ein balansført verdi på MNOK 55,4. Etter balansedagen har Sjøtroll Havbruk AS akseptert eit bud på eigedommen som ikkje vil resultere i rekneskapsmessig tap, og selskapet har difor ikkje føretatt noko nedskrivning av eigedommen i rekneskapet. Gevinsten ved salget først i rekneskapet for 2024.

Note 6 - Samla avskrivingskostnader

Avskrivingskostnadane er knytta til følgjande eigedelar (1.000 NOK):

| 2023 | Avskrivingskostnad | 2022 |
|--------|--------------------------------|--------|
| 0 | Goodwill | 0 |
| 7 483 | Bygningar, tomtar o.l | 7 263 |
| 67 688 | Maskiner og anlegg | 64 632 |
| 11 790 | Båtar og diverse driftslausøre | 12 061 |
| 86 961 | Sum | 83 956 |



Note 7 - Transaksjoner med nærstående

Selskapa i konsernet Lerøy Seafood Group ASA har implementert eit avtalerammeverk i tråd med OECD-regelverket, for å sikre rett måling av verdiskaping på ulike steg i verdikjeda. Varer og tjenester som omsatt mellom selskap i konsernet gjerast på marknadsmessige vilkår, og er vurdert å vere i tråd med OECD sitt regelverk. Selskap som definerast som nærstående er heilt eller delvis eigd av nokon av Sjøtroll Havbruk AS sine aksjonærar. Aksjonærlista er beskrevet i note 14.

Sjøtroll Havbruk AS sine transaksjonar med nærstående partar:

Sal av varer og tjenester til nærstående (1.000 NOK):

| Selskapsnamn: | 2023 | 2022 |
|--|------------------|------------------|
| Sjøtroll Havbruk Sjø AS | 1 933 477 | 174 890 |
| Lerøy Seafood AS | 296 467 | 1 518 279 |
| Lerøy Vest AS | 25 387 | 518 494 |
| Lerøy Sjøtroll Kjærelva AS | 6 273 | 4 040 |
| Lerøy Seafood Group ASA | 2 135 | 547 |
| Lerøy Atvora AS | 1 460 | 1 091 |
| Lerøy Vest Sjø AS | 1 371 | - |
| Lerøy Ocean Harvest AS | 1 099 | 1 036 |
| Totalt sal til nærstående partar: | 2 267 669 | 2 216 377 |

Sjøtroll Havbruk AS sel driftstjenester og leiger ut driftsmidler for opprett til dotterselskapet Sjøtroll Havbruk Sjø AS. Dette inkluderer mellom anna sal av fôr, straua, utleige av fysiske driftsmidler, reparasjon, vedlikehald, utleige av personell og andre havbruksrelaterte tenester. Lerøy Seafood AS kjøper slaktejenester frå Sjøtroll Havbruk AS.

Kjøp av varer og tjenester frå nærstående (1.000 NOK):

| Selskapsnamn: | 2023 | 2022 |
|---|----------------|----------------|
| Lerøy Vest AS | 119 259 | 97 702 |
| Lerøy Sjøtroll Kjærelva AS | 144 734 | 204 412 |
| Lerøy Austevoll AS | 86 154 | 41 402 |
| Ringasund AS | 55 319 | 31 848 |
| Lerøy Seafood Group ASA | 38 230 | 16 012 |
| Norsk Oppdrettservice AS | 19 834 | 22 413 |
| Hardhaus Eigeidom AS | 4 399 | 3 979 |
| Frode Fitjar | 565 | 506 |
| Lerøy Vest Sjø AS | 495 | - |
| Lerøy Norge AS | 169 | 87 |
| Lerøy Midt AS | 35 | 1 939 |
| Lerøy Ocean Harvest AS | 33 | - |
| Lerøy Seafood AS | 8 | 8 |
| Totalt kjøp frå nærstående partar: | 469 236 | 420 309 |

Sjøtroll Havbruk AS kjøper brønnbåttjenester, smolt og andre havbruksrelaterte varer og tjenester frå Lerøy Vest AS. Brønnbåttjenestene er relatert til dei felles leigeavtalene selskapa har, beskrevet i note 8. Frå Lerøy Sjøtroll Kjærelva kjøper selskapet smolt, medan det frå Lerøy Austevoll AS kjøper slaktejenester. Frå Ringasund AS kjøper Sjøtroll Havbruk AS båttjenester, nytta til spyling av oppdrettsmerdar, lusebehandling og øvrig servicearbeid. Frå Lerøy Seafood Group ASA vart Sjøtroll Havbruk AS fakturert for felleskostnader som fordelast mellom alle havbrukselskapa i konsernet, kor Lerøy Seafood Group ASA er morselskap. Desse felleskostnadane inkluderer mellom anna system for ER, kvalitet, finans- og driftsrapportering, IT drift og utvikling og innkjøpskompetanse. Frå Norsk Oppdrettservice AS kjøper Sjøtroll Havbruk AS rensefisk, medan det frå Hardhaus Eigeidom AS leigast base og kontorbygg.

Note 8 - Operasjonell leasing (sjøanlegg og utstyr, samt båtar)

Sjøtroll Havbruk AS leiger sjøanlegg/utstyr som vert klassifisert som operasjonell leasing. Leigeperioden her er 5-7 år. Leigekostnad i 2023 var TNOK 31.769 (TNOK 34.174 i 2022). Leigekostnaden knytt til dette er klassifisert som andre driftskostnader i resultatregnskapen.

Leigekostnader båtar, klassifisert som varekost

Sjøtroll Havbruk AS leiger (saman med Lerøy Vest AS) båtane "Seihav", "Seihaust", "Seibris" og "Seivest". Avtalene varierer i lengde. Den korteste utgår 2024, medan den lengste har ein varighet til 2029. Båtane nyttast mellom anna til behandling av fisk, bløgging og transport til slakteri. Kostnadsført leige 2023 var TNOK 191.294, inklusiv Lerøy Vest AS sin andel (TNOK 180.775 for 2022)

Note 9 - Andre driftskostnader

Andre driftskostnader etter kategori kjem fram nedanfor (NOK 1.000)

| 2023 | Andre driftskostnader | 2022 |
|----------------|-------------------------------|----------------|
| 85 448 | Reparasjon og vedlikehald | 78 850 |
| 25 599 | Fraktkostnader, drivstoff m.v | 32 723 |
| 481 880 | Øvrige driftskostnader *) | 346 983 |
| 592 926 | Sum | 458 556 |

*) "Øvrige driftskostnader" inneheld følgende hovedkomponenter:

| | 2023 | 2022 |
|---|----------------|----------------|
| Strøm, renovasjon, leigekostnader o.a | 59 610 | 64 256 |
| Driftsmateriale, driftsrekvisita, verktyø o.a | 108 118 | 81 635 |
| Honorarer, fremmede tjenester, innleide tjenester o.a | 281 113 | 159 265 |
| Annet (konsernføe, leigekostnader, kontingenter, drivstoff o.a) | 33 040 | 41 827 |
| SUM | 481 880 | 346 983 |



Note 10 - Investering i tilknyttede selskap og datterselskap

Investering i tilknyttede selskap

I 2017 investerte Sjøtroll Havbruk AS kr 15.000 i det tilknyttede selskapet Lerøy Sjøtroll Kjærelva AS (LSK), som del eier sammen med Lerøy Vest AS (50% eigarandel kvar).

LSK hadde en aksjekapital pr 31.12.2020 på kr 280.030.001. Det blei juni 2020 gjennomført en utviding av aksjekapitalen i dette selskapet fra kr 30.000 til kr 280.030.000. Kapitalutvidinga skjedd gjennom gjeldskonvertering. Sjøtroll Havbruk AS' andel av innskoten kapital i LSK er nå kr 140.015.000. Dette er lik balanseført verdi av aksjane pr 31.12.2023, behandla etter kostmetoden. I tillegg har Sjøtroll Havbruk AS en langsiktig fordring på LSK på kr 30.000.000 pr 31.12.2023. Lerøy Vest AS har en tilsvarende langsiktig fordring på kr 25.000.000 pr 31.12.2023. Fordringane er renteberegnet.

LSK AS har i 2023 vore i full drift, og har løpende gjennom 2023 levert smolt frå anlegget. Selskapets resultat før skatt i 2023 er 72,52 mill NOK. (2022: 2,67 mill NOK) LSK har ikkje utdelt utbytte i 2023 (0 i 2022), slik at inntekt investering tilknyttede selskap er 0 i 2023 (0 i 2022)

Investering i datterselskap

I 2022 kjøpte Sjøtroll Havbruk AS 100% av aksjane i selskapet NFH 221052 AS for kr 30.000. Selskapet har seinare endra navn til Sjøtroll Havbruk Sjø AS. I desember 2022 overdrog Sjøtroll Havbruk AS alle konsesjonane relatert til kommersiell matfiskproduksjon til Sjøtroll Havbruk Sjø AS. Dette blei gjennomført som eit tingsinnskot, kvar Finansdepartementets forskrift til Skatteloven § 11-21 om skattefri overføring av eigendelar mellom konsernselskap vart benytta. Tingsinnskotet fann stid til rekneskapsmessig kontinuitet, jf. kontinuitetsgjennomskjæring. Dette fordi overføringa av konsesjonane vart ansett som omorganisering med uendra eigarskap. Balanseført verdi av konsesjonane som vart overført til Sjøtroll Havbruk Sjø AS var kr 309.475.013. Rekneskapsmessig gevinst/tap knytta til overføringa av konsesjonane var dermed kr 0

Videre overdrog Sjøtroll Havbruk AS i desember 2022 store deler av biomassen til Sjøtroll Havbruk Sjø AS. Fasisett vederlag for biomassen var kr 1.632.304.888. Også for biomasseoverdraginga var rekneskapsmessig kontinuitet lagt til grunn, jf. omorganisering med uendra eigarskap og tilhøyrande kontinuitetsgjennomskjæring. Biomasseoverdraginga vart dermed ikkje resultatført rekneskapsmessig i Sjøtroll Havbruk AS. Skattemessig var biomasseoverdraginga behandla som eit ordinært salg. Ved denne biomasseoverdraginga vart det berekna ein kontinuitetsdifferanse før skatt på kr 356.121.182, dvs. forskjell mellom vederlaget for biomassen og tilhøyrande balanseført verdi. Etter skatt (22% skatt) utgjorde kontinuitetsdifferansen kr 277.774.552

Balanseført verdi investering i datterselskap pr 31.12.2023 framkjem som følger:

| | |
|--|----------------------|
| Balanseført verdi investering i datterselskap pr 31.12.2021 : | 0 |
| Kostpris kjøp av 100% av aksjane i Sjøtroll Havbruk Sjø AS | 30 000 |
| Kapitalnedsetjing i selskapet | -30 000 |
| Rekneskapsmessig verdi tingsinnskot konsesjonar, sjå nærare ovanfor | 309 475 013 |
| Kontinuitetsdifferanse etter skatt ved biomasseoverdraginga, sjå nærare ovanfor | -277 774 522 |
| Resultat etter skatt i Sjøtroll Havbruk Sjø AS 2022 (opplysning kontinuitetsdifferanse) | 5 352 193 |
| Avgitt konsernbidrag (etter skatt) fra Sjøtroll Havbruk AS til Sjøtroll Havbruk Sjø AS 2022 | 898 596 117 |
| Balanseført verdi investering i datterselskap pr 31.12.2022 (Sjøtroll Havbruk Sjø AS) : | 935 648 801 |
| Avgitt konsernbidrag (etter skatt) fra Sjøtroll Havbruk AS til Sjøtroll Havbruk Sjø AS 2023 | 136 138 080 |
| Balanseført verdi investering i datterselskap pr 31.12.2023 (Sjøtroll Havbruk Sjø AS) : | 1 071 786 881 |

Datterselskapet Sjøtroll Havbruk Sjø AS hadde i 2023 eit ordinært resultat før skattekostnad på TNOK - 19.868, og eit årsresultat etter skatt på TNOK -220.088. Av skattekostnaden på TNOK 200.220 i datterselskapet Sjøtroll Havbruk Sjø AS, er TNOK 200.697 relatert til implementeringeffekt av grunnrenteskatt.

Note 11 - Finansposter

Finansinntekter og finanskostnader kjem fram nedanfor (NOK 1.000)

| 2023 | Netto finansposter | 2022 |
|----------------|--|---------------|
| 1 375 | Renteinntekt fra foretak i samme konsern | 900 |
| 7 784 | Anna renteinntekt | 2 604 |
| 82 | Øvrig finansinntekt | 42 |
| 0 | Inntekt investering i datterselskap | 5 352 |
| -7 627 | Rentekostnad fra foretak i samme konsern | 0 |
| -18 978 | Rentekostnad knytt til bankgjeld og leasinggjeld | -10 892 |
| -84 | Anna finanskostnad | -46 |
| -17 449 | Netto finans | -2 039 |



Note 12 - Skatt

(Tall i NOK 1.000)

| Skattemessig resultat: | 2023 | 2022 |
|--|---------------|----------------|
| Rekneskapsmessig resultat før skatt | 233 574 | 377 454 |
| Kontinuitetsdifferanse før skatt ved overdragelse biomasse til dotterselskap | 0 | 356 121 |
| Endring midlertidige forskjeller | 2 411 | 718 580 |
| Inntekt investering i dotterselskap (tilbakeføring) | 0 | -5 352 |
| Andre permanente forskjeller (netto) | 1 780 | 890 |
| Avsatt konsernbidrag til dotterselskap | -174 536 | -1 152 046 |
| Skattemessig resultat | 63 229 | 295 647 |

| Oversikt over midlertidige forskjeller 31.12. | 31.12.2022 | Endring 01.01.2023 | Justerte verdier | | Endring 2023 |
|--|----------------|--------------------|------------------|----------------|---------------|
| | | | 31.12.2023 | 31.12.2023 | |
| Anleggsmidler | 78 501 | 0 | 78 501 | 56 100 | -22 401 |
| Varer | 81 476 | 0 | 81 476 | 79 603 | -1 873 |
| Fordringer | -625 | 0 | -625 | -625 | 0 |
| Gevinst- og tapskonto | 836 | 0 | 836 | 669 | -167 |
| Leasinggjeld | -133 738 | 0 | -133 738 | -113 649 | 20 089 |
| Avsettingar o.l | -21 738 | 0 | -21 738 | -19 798 | 1 940 |
| SUM | 4 712 | 0 | 4 712 | 2 301 | -2 411 |
| Øvrige posisjonar: | | | | | |
| Skattemessig underskot til framføring | 0 | 0 | 0 | 0 | 0 |
| Framførbar godtgjering | 0 | 0 | 0 | 0 | 0 |
| Sum netto midlertidige forskjeller | 4 712 | 0 | 4 712 | 2 301 | -2 411 |
| Forskjeller som ikkje inngår i berekning av utsatt skatt | | | | | |
| Immaterielle eigedelar/ikkje avskrivbare anleggsmidler | 34 625 | 0 | 34 625 | 34 625 | 0 |
| Andre poster | 0 | 0 | 0 | 0 | 0 |
| Sum forskjeller som ikkje inngår i berekninga | 34 625 | 0 | 34 625 | 34 625 | 0 |
| Grunnlag for berekning av utsatt skatt | -29 913 | 0 | -29 913 | -32 324 | -2 411 |
| Balanseført utsatt skatt/-utsatt skattefordel (22% av grunnlaget) | -6 581 | 0 | -6 581 | -7 111 | -530 |

| Avstemming av rekneskapsmessig skattekostnad | 2023 | 2022 |
|---|---------------|----------------|
| 22% av resultat før skatt | 51 386 | 83 040 |
| 22% av permanente forskjeller | 392 | -982 |
| Effekt av endring skattesats | 0 | 0 |
| 22% av endring forskjeller som ikkje inngår i berekning av utsett skatt | 0 | 0 |
| Rekneskapsmessig skattekostnad | 51 778 | 82 058 |
| Endring utsett skatt 01.01. vs 31.12 | -530 | 158 088 |
| Betalbar skatt (22% av skattemessig resultat) | 13 910 | 65 042 |
| Skatteeffekt av konsernbidrag til Sjøtroll Havbruk Sjø AS (22%) | 38 398 | 253 450 |
| Skatt på kontinuitetsdifferansen i Sjøtroll Havbruk Sjø AS (22%) | 0 | -78 347 |
| Rekneskapsmessig skattekostnad | 51 778 | 398 234 |

Som det kjem fram ovanfor er det midlertidige forskjeller på 34,6 MNOK som ikkje inngår i grunnlaget for berekning av balanseført verdi av utsett skatt pr 31.12.2023. Dette er midlertidige forskjeller knytta til anleggsmidler som ikkje vert avskrivne rekneskapsmessig/skattemessig. Desse anleggsmidlane har ein lav skattemessig verdi. Det vert lagt til grunn ein ubegrensa tidshorisont på desse anleggsmidlane. Noverdien knytta til skatt på forskjellane mellom disse rekneskapsmessige og skattemessige verdiane er vurdert til 0.



Note 13 - Eigenkapital

| 2023 | Bevegelse eigenkapital | 2022 |
|------------------|-----------------------------------|------------------|
| 1 569 934 | Eigenkapital 31.12. foregående år | 1 334 538 |
| -78 000 | Avsett utbytte | -60 000 |
| 181 796 | Årets resultat | 295 396 |
| 1 673 730 | Eigenkapital pr 31.12. | 1 569 933 |

Note 14 - Aksjekapital og aksjonærer

Fordeling av aksjekapitalen (morselskap)

| | Antall | Pålydande | Bokført aksje- kapital |
|------------|-------------------|-----------|---------------------------|
| A-aksjar | 26 000 000 | 10 | 260 000 000 |
| B-aksjar | 9 400 000 | 10 | 94 000 000 |
| Sum | 35 400 000 | | 354 000 000 |

Talla ovanfor er i heile kroner/antall, dvs ikkje i 1.000.

Aksjane i aksjeklasse A har fulle rettigheter i selskapet, og har slike stemme- og utbytterettigheter som følgjer av aksjeloven. For aksjane i aksjeklasse B er stemme- og utbytterettigheter begrensa, slik at 6,67 B-aksjar gjer rett til ei stemme, og vidare slik kvar B-aksje har rett til å motta 15% av det utbytte som vert betalt på kvar A-aksje.

Det har i løpet av 2023 ikkje vore endringar i aksjekapitalen/mnskoten eigenkapital.

Elgarstruktur i Sjøtroll Havbruk AS pr 31.12.2023 framkjem nedanfor

| Aksjonærer | A aksjar | B aksjar | Antal aksjar | Elgarandel | Antal stemmer | Stemmeandel |
|-------------------------------|-------------------|------------------|-------------------|-----------------|-------------------|--------------|
| Lerøy Seafood Group ASA | 13 250 000 | 4 700 000 | 17 950 000 | 50,71 % | 13 954 648 | 50,912 % |
| Trollholm AS | 8 869 350 | 2 700 000 | 11 569 350 | 32,68 % | 9 274 148 | 33,836 % |
| Høgfun AS/ Frode Møgster | 850 500 | 333 333 | 1 183 833 | 3,34 % | 900 475 | 3,285 % |
| Sylfester AS/ Heine Møgster | 631 100 | 333 334 | 964 434 | 2,72 % | 681 075 | 2,485 % |
| Kråen Invest AS/ Geir Møgster | 629 200 | 333 334 | 962 534 | 2,72 % | 679 175 | 2,478 % |
| Harinvest AS/ Inge Møgster | 512 450 | 333 333 | 845 783 | 2,39 % | 562 425 | 2,052 % |
| Arve Møgster | 325 000 | 333 333 | 658 333 | 1,86 % | 374 975 | 1,368 % |
| Sjø Mar AS/ Marit Møgster | 275 050 | 333 333 | 608 383 | 1,72 % | 325 025 | 1,186 % |
| Jan Erik Lone | 150 000 | | 150 000 | 0,42 % | 150 000 | 0,547 % |
| Roy Inge Lone | 150 000 | | 150 000 | 0,42 % | 150 000 | 0,547 % |
| Ole Inge Møgster | 90 736 | | 90 736 | 0,26 % | 90 736 | 0,331 % |
| Frode Fitjar | 75 800 | | 75 800 | 0,21 % | 75 800 | 0,277 % |
| Ninja AS | 43 650 | | 43 650 | 0,12 % | 43 650 | 0,159 % |
| Nina Møgster | 26 136 | | 26 136 | 0,07 % | 26 136 | 0,095 % |
| Ni-Mo AS | 11 000 | | 11 000 | 0,03 % | 11 000 | 0,040 % |
| Aske AS | 10 000 | | 10 000 | 0,03 % | 10 000 | 0,036 % |
| Anna Flatraker Møgster | 9 907 | | 9 907 | 0,03 % | 9 907 | 0,036 % |
| Eirik Flatraker Møgster | 9 907 | | 9 907 | 0,03 % | 9 907 | 0,036 % |
| Astrid Møgster | 8 486 | | 8 486 | 0,02 % | 8 486 | 0,031 % |
| Kristin Møgster | 8 486 | | 8 486 | 0,02 % | 8 486 | 0,031 % |
| Erlend Møgster | 8 486 | | 8 486 | 0,02 % | 8 486 | 0,031 % |
| Amalie Møgster | 8 486 | | 8 486 | 0,02 % | 8 486 | 0,031 % |
| Eline Møgster | 7 604 | | 7 604 | 0,02 % | 7 604 | 0,028 % |
| Øystein Møgster | 7 604 | | 7 604 | 0,02 % | 7 604 | 0,028 % |
| Morten Møgster | 7 486 | | 7 486 | 0,02 % | 7 486 | 0,027 % |
| Andreas Møgster | 7 486 | | 7 486 | 0,02 % | 7 486 | 0,027 % |
| Åsmund Møgster | 7 486 | | 7 486 | 0,02 % | 7 486 | 0,027 % |
| Marte Møgster | 6 904 | | 6 904 | 0,02 % | 6 904 | 0,025 % |
| Mo-Mo AS | 1 700 | | 1 700 | 0,00 % | 1 700 | 0,006 % |
| SUM | 26 000 000 | 9 400 000 | 35 400 000 | 100,00 % | 27 409 295 | 100 % |

Sjøtroll Havbruk AS inngår som deleigd dotterselskap i Lerøy Seafood Group konsernet. Konsernrekneskap kan ein få utlevert på morselskapets kontor.



Note 15 - Panteskra gjeld, pantsette egedeler og anna sikkerhetsstilling

Panteskra gjeld og pantsette egedeler (NOK 1.000)

| 2023 | Panteskra gjeld | 2022 |
|----------------|----------------------|----------------|
| 157 800 | Langsiktig bankgjeld | 163 644 |
| 0 | Kortsiktig bankgjeld | 0 |
| 157 800 | Sum | 163 644 |

| 2023 | Bokf. verdi pantsette egedeler | 2022 |
|------------------|--------------------------------|------------------|
| 101 690 | Tomtar, bygningar o.a | 80 072 |
| 256 458 | Anlegg | 301 787 |
| 109 399 | Båtar og div driftslausere | 44 533 |
| 2 111 778 | Kundefordringar | 1 891 656 |
| 100 533 | Varelager | 114 652 |
| 2 679 858 | Sum | 2 432 700 |

Banken har pant for MNOK 600 i varelager, kundefordringar, driftstilbehør, anlegg m.v.

Panteskra gjeld angitt ovanfor er renteberande gjeld.

Samla trekkgrænse på kassekredittkonto er MNOK 250 ved utgngen av 2023.

Pr 31.12.2023 har selskapet ikkje trekk på kassekreditt. MNOK(Trekk kr 0 pr 31.12.2022)

Banken har også pant i konsesjonar og biomasse eid av dotterselskapet Sjøtroll Havbruk Sjø AS.

| 2023 | Netto renteberande gjeld | 2022 |
|----------------|---|---------------|
| 157 800 | Langsiktig bankgjeld | 163 644 |
| 113 649 | Leasinggjeld, jf note 17 | 133 738 |
| 422 709 | Kortsiktig gjeld til dotterselskap (konsernkonto) | 0 |
| -117 220 | Bankinnskott | -237 309 |
| 576 938 | Netto renteberande gjeld | 60 073 |

| 2023 | Bankgjeld med forfall seinare enn 5 år | 2022 |
|----------|--|----------------|
| 0 | Langsiktig bankgjeld | 105 199 |
| 0 | Anna | 0 |
| 0 | Sum | 105 199 |

Langsiktig bankgjeld vert nedbetalt med TNOK 5.844 i 2023.

Langsiktig lån vart reforhandla i 2023. Restlån pr 31.12.2028 vil etter denne avdragplanen vere TNOK 0.

Selskapet si låneavtale med banken settes krav til bokført eigenkapital.

Pr 31.12.2023 er selskapet ikkje i brudd med lånevilkåra.



Note 16 - Aksjar i andre selskap

Tala nedanfor er i NOK 1.000

| 2023 | Anskaffingskost | 2022 |
|-----------|---------------------|-----------|
| 60 | Coast Seafood AS | 60 |
| 25 | Tysnesbrua AS | 25 |
| 2 | Andre aksjer | 2 |
| 87 | Sum kostpris | 87 |

Aksjane ovanfor er vurdert etter kostmetoden. Det er ikkje føretatt nedskriving av desse aksjane.



Note 17 - Andre langsiktige fordringar

Tala nedanfor er i NOK 1.000

| 2023 | | 2022 |
|---------------|--------------------------------------|---------------|
| 70 | Lån til idrettslag | 70 |
| 30 000 | Lån til tilknyta selskap (jf note 7) | 30 000 |
| 30 070 | Sum | 30 070 |

Note 18 - Varebeholdning

Behaldningsoversikt (1.000 NOK):

| 2023 | Spesifikasjon av behaldning | 2022 |
|----------------|-------------------------------|----------------|
| 44 156 | Matfisk (laks og aure) | 45 482 |
| 16 817 | Settefisk | 11 776 |
| 18 630 | Stamfisk på land | 24 218 |
| 20 047 | Førlager | 31 722 |
| 883 | Emballasje og hjelpemateriell | 1 208 |
| 0 | Ferdigvarer | 0 |
| 100 533 | Sum | 114 405 |

Biologiske eigedelar er vurdert til lavaste av netto estimert salsverdi og sjølvkost, inklusiv finanskostnader og indirekte kostnader/felleskostnader. Det er ikkje føretatt nedskrivning på behaldningen pr 31.12.2023 eller 31.12.2022. Øvrig varelager er i sin heilhet vurdert til anskaffingskost.

Note 19 - Kundefordringar

Tala nedanfor er i NOK 1.000

| 2023 | Balansført verdi kundefordringar | 2022 |
|------------------|---|------------------|
| 2 112 403 | Kundefordringar til pålydande | 1 892 281 |
| -625 | Tapsavsetning kundefordringar | -625 |
| 2 111 778 | Balansført verdi kundefordringar | 1 891 656 |

| 2023 | Fordeling kundefordringar | 2022 |
|------------------|--|------------------|
| 1 771 867 | Kundefordringar Sjøtroll Havbruk Sjø | 1 684 880 |
| 307 940 | Kundefordringar Lerøy Seafood | 177 595 |
| 28 442 | Kundefordringar øvrige konserninterne selskap | 20 080 |
| 3 529 | Kundefordringar eksterne kundar, inkl avsatt tap | 9 101 |
| 2 111 778 | Sum kostnadsført tap på kundefordringar | 1 891 656 |

Konserninterne kundefordringar pr 31.12.2023 (LSG konsern) utgjør TNOK 2.108.249 (TNOK 1.882.554 for 2022). Sjøtroll Havbruk AS har samla fordringar på dotterselskapet Sjøtroll Havbruk Sjø AS på TNOK 1.771.867, kor delar av dette er knytta til biomasseoverdragninga i desember 2022, på TNOK 1.632.304. Gjennom 2023 har Sjøtroll Havbruk Sjø AS betalt TNOK 400.000 av desse. Fordringa har ikkje vore renteberekna i 2023.



Note 20 - Kortsiktige fordringar

Talla nedanfor er i NOK 1.000

| 2023 | Spesifikasjon av andre fordringar | 2022 |
|----------------|--|----------------|
| 191 019 | Netto fordringar/avrekningar Lerøy Vest AS | 158 058 |
| 14 360 | Mva til gode | 18 920 |
| 4 349 | Øvrige kortsiktige fordringar | 7 686 |
| 209 729 | Sum andre fordringar | 184 665 |

Fordringar på konsernselskap pr 31.12

Balansposten som Sjøtroll Havbruk AS har mot Lerøy Vest AS er knytta til delingsmodellen og anna netto avrekning mellom selskapa. Sjå note 24 for ytterlegare informasjon om delingsmodellen.

Note 21 - Bundne bankinnskot, ubenyttta kassekreditt

Talla nedanfor er i NOK 1.000

| 2023 | Bundne midlar | 2022 |
|--------------|--------------------------|--------------|
| 8 029 | Skattetrekksmidlar | 8 195 |
| 8 029 | Sum | 8 195 |
| 250 000 | Trekkgrænse kassekreditt | 250 000 |

Selskapet si trekkgrænse på kassekredittkontoen er 250 MNOK pr 31.12.2023 (250 MNOK pr 31.12.2022)

Benyttta trekk pr 31.12.2023 er på MNOK 0. Ubenyttta pr 31.12.2023 er dermed 250 MNOK.

I forbindelse med refinansiering i 2023 er det satt opp ein toppkonto, som gjer at både Sjøtroll Havbruk AS og Sjøtroll Havbruk Sjø AS kan benytte seg av felles trekkgrænse på kassekreditten. Så lenge selskapa samla har positiv saldo på bankkonto, betalast det først frå den felles saldoen, før det eventuelt trekkast frå kassekreditten. Per 31.12.2023 har Sjøtroll Havbruk AS negativ saldo på -314,7 MNOK, medan Sjøtroll Havbruk Sjø AS har positiv saldo på 422,7 MNOK. Samla har dei to selskapa netto positiv saldo på 108 MNOK, som inngår i selskapets bankbehandling per 31.12.2023. Sjøtroll Havbruk AS har klassifisert Sjøtroll Havbruk Sjø AS sin positive saldo på 422,7 MNOK som kortsiktig gjeld til konsernselskap, og er vist både i note 15 og note 23.



Note 22 Finansiell leasing

Tala i oppsettet nedanfor er i NOK 1.000

| 2023 | | 2022 |
|----------------|-------------------------|----------------|
| 113 649 | Finansiell leasinggjeld | 133 738 |
| 113 649 | Sum | 133 738 |

Den finansielle leasinga er i hovedsak knytt opp mot flåtar og oppdrettsringar. Nærare informasjon knytta til leasinggjeld kjem fram nedanfor.

Andre avsetingar for forpliktingar består av leasinggjeld. Pr 31.12.2023 er balanseført verdi av leasinggjelda TNOK 113.649. Tilsvarande leasinggjeld var TNOK 133.738 pr 31.12.2022, jf ovanfor. I 2023 er det ikke inngått nye leasingavtaler (TNOK 0 i 2022)

Leasinggjelda har følgjande berekna avdragsprofil:

| | Avdragsselement | Restlån 31.12. |
|------------|-----------------|----------------|
| År 2024 | 20 916 | 92 733 |
| År 2025 | 20 912 | 71 821 |
| År 2026 | 18 752 | 53 069 |
| År 2027 | 17 382 | 35 687 |
| År 2028 | 16 012 | 19 675 |
| Etter 2028 | 19 675 | 0 |
| SUM | 113 649 | 0 |

Balanseført verdi av driftsmidlar som er gjenstand for finansiell leasing er TNOK 129.225 pr 31.12.2023 (TNOK 150.885 pr 31.12.2022). Avskrivingskostnaden i 2023 for desse driftsmidlane var TNOK 21 660 (TNOK 25.170 i 2022)



Note 23 - Anna kortsiktig gjeld

| 2023 | Anna kortsiktig gjeld | 2022 |
|------------------|---|------------------|
| 113 | Påløpt rente | 1 686 |
| 17 455 | Netto skyldig lønn, inkl påløpne feriepenger | 29 360 |
| 169 935 | Gjeld til Lerøy Vest AS knytta til avtale om resultatdeling*) | 599 744 |
| 1 326 582 | Avsatt konsernbidrag til dotterselskap, jf note 12**) | 1 152 046 |
| 422 709 | Annen kortsiktig gjeld til datterselskap***) | 0 |
| 37 936 | Andre netto periodiserte kostnader og avsetningar ****) | 16 654 |
| 1 974 730 | Sum | 1 799 490 |

*) Lerøy Vest AS og Sjøtroll Havbruk AS har ei avtale om resultatdeling, beskrive i note 24.

**) Sjøtroll Havbruk AS avga i 2022 eit konsernbidrag til dotterselskapet Sjøtroll Havbruk Sjø AS på TNOK 1.152.046, som enda ikkje er gjort opp.

Gjelda er ikkje renteberekna i perioda. For 2023 avgir Sjøtroll Havbruk eit konsernbidrag til dotterselskapet Sjøtroll Havbruk Sjø AS på TNOK 174.536.

***) I forbindelse med refinansiering i 2023 er det satt opp ein toppkonto, som gjer at både Sjøtroll Havbruk AS og Sjøtroll Havbruk Sjø AS kan bonytte seg av felles trekkgrense på kassekreditte. Per 31.12.2023 har Sjøtroll Havbruk AS negativ saldo på -314,7 MNOK, medan Sjøtroll Havbruk Sjø AS har positiv saldo på 422,7 MNOK. Samla har dei to selskapa netto positiv saldo på 108 MNOK, som inngår i selskapets bankbehandling per 31.12.2023. Sjøtroll Havbruk AS har klassifisert Sjøtroll Havbruk Sjø AS sin positive saldo på 422,7 MNOK som kortsiktig gjeld til konsernselskap, og er vist både i note 15 og note 21.

****) Selskapet har pr 31.12.2023 avsett 9,6 mill NOK i avslutningskostnader (7,3 mill NOK pr 31.12.2022). Når utslakting av lokalitet startar, vert det avsett for forventna fremtidig kostnad som gjeld fisken ved lokalitetene kvar utslakting pågår. Dette gjeres for å oppnå mest mulig korrekt uttakskost ved slakting. Øvrige postar gjeld primært avsetjing for påløpte kostnader pr årsslutt med fråtrekk for forskuddsbetalingar o.a.

Note 24 - Avtale om resultatdeling med Lerøy Vest AS

Sjøtroll Havbruk AS og Lerøy Vest AS inngjekk i 2014 avtale om resultatdeling av fisken som gjeld frå og med 2014-generasjonen.

Avtala blei inngått for i størst mulig grad å unngå suboptimaliserande effektar.

Resultatdelinga her skjer ut frå ein fordelingsnøkkel basert på talet på matfiskkonsepsjonar dei to selskapa har.

Lerøy Vest AS er eit heileigd dotterselskap av Lerøy Seafood Group ASA.

I balansen er biomasseverdien knytta til fisken som er gjenstand for avtalene om resultatdeling fordelt mellom dei to selskapa ut frå fordelingsnøkklane ved resultatdeling.

Det er det selskapet som står ansvarleg ved lokaliteten som betalar dei løpande produksjonskostnader.

Pr 31.12.2023 er biomasseverdi på netto TNOK 12 084 omfordelt fra Sjøtroll Havbruk AS til Lerøy Vest AS, relatert til særkonsepsjonar.

Pr 31.12.2022 var biomasseverdi på netto TNOK 15.772 omfordelt fra Lerøy Vest AS til Sjøtroll Havbruk AS