



ÅRSREGNSKAPET FOR REGNSKAPSÅRET 2023 - GENERELL INFORMASJON

Enheten

Organisasjonsnummer:	927 145 707
Organisasjonsform:	Aksjeselskap
Foretaksnavn:	REM PURUS AS
Forretningsadresse:	Holmefjordvegen 8 6090 FOSNAVÅG

Regnskapsår

Årsregnskapets periode:	01.01.2023 - 31.12.2023
-------------------------	-------------------------

Konsern

Mørselskap i konsern:	Ja
Konsernregnskap lagt ved:	Ja

Regnskapsregler

Regler for små foretak benyttet:	Nei
Benyttet ved utarbeidelsen av årsregnskapet til selskapet:	Forenklet IFRS
Benyttet ved utarbeidelsen av årsregnskapet til konsernet:	Forenklet IFRS

Årsregnskapet fastsatt av kompetent organ

Bekreftet av representant for selskapet:	Nils Christian Nørvåg
Dato for fastsettelse av årsregnskapet:	30.04.2024

Grunnlag for avgivelse

År 2023: Årsregnskapet er elektronisk innlevert
År 2022: Tall er hentet fra elektronisk innlevert årsregnskap fra 2023

Det er ikke krav til at årsregnskapet m.v. som sendes til Regnskapsregisteret er undertegnet. Kontrollen på at dette er utført ligger hos revisor/enhetens øverste organ. Sikkerheten ivaretas ved at innsender har rolle/rettighet for innsending av årsregnskapet via Altinn, og ved at det bekreftes at årsregnskapet er fastsatt av kompetent organ.

Brønnøysundregistrene, 16.08.2025



Resultatregnskap

Beløp i: NOK	Note	2023	2022
RESULTATREGNSKAP			
Inntekter			
Annen driftsinntekt		125 000	
Sum inntekter		125 000	
Kostnader			
Annen driftskostnad	1	418 611	1 102 695
Sum kostnader		418 611	1 102 695
Driftsresultat		-293 611	-1 102 695
Finansinntekter og finanskostnader			
Annen renteinntekt		932	239
Sum finansinntekter		932	239
Annen rentekostnad	2	28 366	21 673
Annen finanskostnad		591 798	243 643
Sum finanskostnader		620 164	265 316
Netto finans		-619 232	-265 077
Ordinært resultat før skattekostnad		-912 843	-1 367 772
Ordinært resultat etter skattekostnad		-912 843	-1 367 772
Årsresultat		-912 843	-1 367 772
Årsresultat etter minoritetsinteresser		-912 843	-1 367 772
Overføringer og disponeringer			
Udekket tap		-912 843	-1 367 772
Sum overføringer og disponeringer		-912 843	-1 367 772



Balanse

Beløp i: NOK	Note	2023	2022
BALANSE - EIENDELER			
Anleggsmidler			
Immaterielle eiendeler			
Varige driftsmidler			
Driftsløsøre, inventar o.a. utstyr		125 000	
Sum varige driftsmidler		125 000	
Finansielle anleggsmidler			
Investering i datterselskap	3	456 041 889	369 646 647
Sum finansielle anleggsmidler		456 041 889	369 646 647
Sum anleggsmidler		456 166 889	369 646 647
Omløpsmidler			
Varer			
Fordringer			
Andre kortsiktige fordringer	4	57 731	336 591
Sum fordringer		57 731	336 591
Bankinnskudd, kontanter og lignende			
Bankinnskudd, kontanter o.l.	5	350 100	67 601
Sum bankinnskudd, kontanter og lignende		350 100	67 601
Sum omløpsmidler		407 831	404 192
SUM EIENDELER		456 574 720	370 050 839
BALANSE - EGENKAPITAL OG GJELD			
Egenkapital			
Innskutt egenkapital			
Aksjekapital	6, 7	127 221	104 236
Overkurs	7	453 757 627	364 160 488



Balanse

Beløp i: NOK	Note	2023	2022
Annen innskutt egenkapital	7		
Sum innskutt egenkapital		453 884 848	364 264 724
Opptjent egenkapital			
Udekket tap	7	2 554 619	1 641 775
Sum opptjent egenkapital		-2 554 619	-1 641 775
Sum egenkapital		451 330 229	362 622 949
Sum langsiktig gjeld		0	0
Kortsiktig gjeld			
Leverandørgjeld	2	497 994	311 838
Skyldig offentlige avgifter			
Annen kortsiktig gjeld	2, 4	4 746 497	7 116 051
Sum kortsiktig gjeld		5 244 491	7 427 889
Sum gjeld		5 244 491	7 427 889
SUM EGENKAPITAL OG GJELD		456 574 720	370 050 838



Konsernets resultatregnskap

Beløp i: NOK	Note	2023	2022
RESULTATREGNSKAP			
Inntekter			
Fraktinntekter	1	186 135 000	80 200 000
Andre inntekter	1	29 712 000	17 603 000
Sum inntekter		215 847 000	97 803 000
Kostnader			
Mannskapskostnader	2, 3	60 612 000	31 996 000
Avskrivninger	4	34 327 000	18 945 000
Driftskostnader skip		15 664 000	9 262 000
Annen driftskostnad	2, 3	9 940 000	6 486 000
Sum kostnader		120 543 000	66 689 000
Driftsresultat		95 304 000	31 114 000
Finansinntekter og finanskostnader			
Annen renteinntekt		529 000	
Annen finansinntekt		24 713 000	23 000
Sum finansinntekter		25 242 000	23 000
Annen rentekostnad	2	24 258 000	12 278 000
Annen finanskostnad	2	32 570 000	20 550 000
Sum finanskostnader		56 828 000	32 828 000
Netto finans		-31 586 000	-32 805 000
Ordinært resultat før skattekostnad		63 718 000	-1 691 000
Skattekostnad	9	38 000	
Ordinært resultat etter skattekostnad		63 680 000	-1 691 000
Årsresultat		63 680 000	-1 691 000
Overføringer og disponeringer			
Avsatt til annen egenkapital		63 679 000	-1 690 000
Sum overføringer og disponeringer		63 679 000	-1 690 000



Konsernets balanse

Beløp i: NOK	Note	2023	2022
BALANSE - EIENDELER			
Anleggsmidler			
Immaterielle eiendeler			
Varige driftsmidler			
Skip	4, 8	1 138 769 000	460 875 000
Skip under bygging	4, 8	164 481 000	286 098 000
Driftsløsøre og andre anleggsmidler	4	125 000	
Sum varige driftsmidler		1 303 375 000	746 973 000
Sum anleggsmidler		1 303 375 000	746 973 000
Omløpsmidler			
Varer			
Fordringer			
Kundefordringer	8	78 045 000	20 421 000
Andre fordringer	2, 5	7 370 000	2 939 000
Sum fordringer		85 415 000	23 360 000
Bankinnskudd, kontanter og lignende			
Betalingsmidler	6, 8	64 145 000	21 497 000
Sum bankinnskudd, kontanter og lignende		64 145 000	21 497 000
Sum omløpsmidler		149 560 000	44 857 000
SUM EIENDELER		1 452 935 000	791 830 000
BALANSE - EGENKAPITAL OG GJELD			
Egenkapital			
Innskutt egenkapital			
Aksjekapital	7	127 000	104 000
Overkurs	7	453 758 000	364 160 000
Sum innskutt egenkapital		453 885 000	364 264 000



Konsernets balanse

Beløp i: NOK	Note	2023	2022
Opptjent egenkapital			
Annen egenkapital	7	60 928 000	-2 751 000
Sum opptjent egenkapital		60 928 000	-2 751 000
Sum egenkapital		514 813 000	361 513 000
Gjeld			
Langsiktig gjeld			
Annen langsiktig gjeld			
Gjeld til kredittinstitusjoner	8	774 293 000	315 537 000
Sum annen langsiktig gjeld		774 293 000	315 537 000
Sum langsiktig gjeld		774 293 000	315 537 000
Kortsiktig gjeld			
Kortsiktig del av langsiktig gjeld	8	68 939 000	22 859 000
Leverandørgjeld	2	22 281 000	11 587 000
Betalbar skatt	9	38 000	0
Annen kortsiktig gjeld	2, 5	72 571 000	80 334 000
Sum kortsiktig gjeld		163 829 000	114 780 000
Sum gjeld		938 122 000	430 317 000
SUM EGENKAPITAL OG GJELD		1 452 935 000	791 830 000



Brønnøysundregistrene

ÅRSREGNSKAP FOR REGNSKAPSÅRET 2023 - GENERELL INFORMASJON

Journalnummer: 2024 574334

Enheten

Organisasjonsnummer: 927 145 707
Organisasjonsform: Aksjeselskap
Foretaksnavn: REM PURUS AS
Forretningsadresse: Holmefjordvegen 8
6090 FOSNAVÅG

Regnskapsår

Årsregnskapets periode: 01.01.2023 - 31.12.2023

Konsern

Morselskap i konsern: Ja
Konsernregnskap lagt ved: Ja

Regnskapsregler

Regler for små foretak benyttet: Nei
Benyttet ved utarbeidelsen av
årsregnskapet til selskapet: Forenklet IFRS
Benyttet ved utarbeidelsen av
årsregnskapet til konsernet: Forenklet IFRS

Årsregnskapet fastsatt av kompetent organ

Bekreftet av representant for selskapet: Nils Christian Nørvåg
Dato for fastsettelse av årsregnskapet: 30.04.2024

Grunnlag for avgivelse

År 2023: Årsregnskap er elektronisk innlevert.
År 2022: Tall er hentet fra elektronisk innlevert årsregnskap fra 2023.

Det er ikke krav til at årsregnskapet m.v. som sendes til Regnskapsregisteret er undertegnet. Kontrollen på at dette er utført ligger hos revisor/enhetens øverste organ. Sikkerheten ivaretas ved at innsender har rolle/rettighet for innsending av årsregnskapet via Altinn, og ved at det bekreftes at årsregnskapet er fastsatt av kompetent organ.

Brønnøysundregistrene, 17.07.2024



Organisasjonsnr: 927 145 707
REM PURUS AS

RESULTATREGNSKAP

Beløp i: NOK	Note	2023	2022
RESULTATREGNSKAP			
Inntekter			
Annen driftsinntekt		125 000	
Sum inntekter		125 000	
Kostnader			
Annen driftskostnad	1	418 611	1 102 695
Sum kostnader		418 611	1 102 695
Driftsresultat		-293 611	-1 102 695
Finansinntekter og finanskostnader			
Annen renteinntekt		932	239
Sum finansinntekter		932	239
Annen rentekostnad	2	28 366	21 673
Annen finanskostnad		591 798	243 643
Sum finanskostnader		620 164	265 316
Netto finans		-619 232	-265 077
Ordinært resultat før skattekostnad			
Ordinært resultat etter skattekostnad		-912 843	-1 367 772
Årsresultat		-912 843	-1 367 772
Årsresultat etter minoritetsinteresser		-912 843	-1 367 772
Overføringer og disponeringer			
Udekket tap		-912 843	-1 367 772
Sum overføringer og disponeringer		-912 843	-1 367 772



Organisasjonsnr: 927 145 707
REM PURUS AS

BALANSE

Beløp i: NOK	Note	2023	2022
--------------	------	------	------

BALANSE - EIENDELER

Anleggsmidler Immaterielle eiendeler

Varige driftsmidler

Driftsløsøre, inventar o. a. utstyr		125 000	
Sum varige driftsmidler		125 000	

Finansielle anleggsmidler

Investering i datterselskap 3		456 041 889	369 646 647
Sum finansielle anleggsmidler		456 041 889	369 646 647

Sum anleggsmidler

		456 166 889	369 646 647
--	--	-------------	-------------

Omløpsmidler

Varer

Fordringer

Andre kortsiktige fordringer	4	57 731	336 591
Sum fordringer		57 731	336 591

Bankinnskudd, kontanter og lignende

Bankinnskudd, kontanter o. l.	5	350 100	67 601
Sum bankinnskudd, kontanter og lignende		350 100	67 601

Sum omløpsmidler

		407 831	404 192
--	--	---------	---------

SUM EIENDELER

		456 574 720	370 050 839
--	--	-------------	-------------

BALANSE - EGENKAPITAL OG GJELD

Egenkapital

Innskutt egenkapital

Aksjekapital	6, 7	127 221	104 236
Overkurs	7	453 757 627	364 160 488
Annen innskutt egenkapital	7		
Sum innskutt egenkapital		453 884 848	364 264 724

Opptjent egenkapital

Udekket tap	7	2 554 619	1 641 775
Sum opptjent egenkapital		-2 554 619	-1 641 775



Sum egenkapital	451 330 229	362 622 949
Sum langsiktig gjeld	0	0
Kortsiktig gjeld		
Leverandørgjeld 2	497 994	311 838
Skyldig offentlige avgifter		
Annen kortsiktig gjeld 2, 4	4 746 497	7 116 051
Sum kortsiktig gjeld	5 244 491	7 427 889
Sum gjeld	5 244 491	7 427 889
SUM EGENKAPITAL OG GJELD	456 574 720	370 050 838



Organisasjonsnr: 927 145 707
REM PURUS AS

KONSERNRESULTATREGNSKAP

Beløp i: NOK	Note	2023	2022
RESULTATREGNSKAP			
Inntekter			
Fraktinntekter	1	186 135 000	80 200 000
Andre inntekter	1	29 712 000	17 603 000
Sum inntekter		215 847 000	97 803 000
Kostnader			
Mannskapskostnader	2, 3	60 612 000	31 996 000
Avskrivninger	4	34 327 000	18 945 000
Driftskostnader skip		15 664 000	9 262 000
Annen driftskostnad	2, 3	9 940 000	6 486 000
Sum kostnader		120 543 000	66 689 000
Driftsresultat		95 304 000	31 114 000
Finansinntekter og finanskostnader			
Annen renteinntekt		529 000	
Annen finansinntekt		24 713 000	23 000
Sum finansinntekter		25 242 000	23 000
Annen rentekostnad	2	24 258 000	12 278 000
Annen finanskostnad	2	32 570 000	20 550 000
Sum finanskostnader		56 828 000	32 828 000
Netto finans		-31 586 000	-32 805 000
Ordinært resultat før skattekostnad			
Skattekostnad	9	63 718 000 38 000	-1 691 000
Ordinært resultat etter skattekostnad		63 680 000	-1 691 000
Årsresultat		63 680 000	-1 691 000
Overføringer og disponeringer			
Avsatt til annen egenkapital		63 679 000	-1 690 000
Sum overføringer og disponeringer		63 679 000	-1 690 000



Organisasjonsnr: 927 145 707
REM PURUS AS

KONSERNBALANSE

Beløp i: NOK **Note** **2023** **2022**

BALANSE - EIENDELER

Anleggsmidler Immaterielle eiendeler

Varige driftsmidler

Skip	4, 8	1 138 769 000	460 875 000
Skip under bygging	4, 8	164 481 000	286 098 000
Driftsløsøre og andre anleggsmidler	4	125 000	
Sum varige driftsmidler		1 303 375 000	746 973 000

Sum anleggsmidler **1 303 375 000** **746 973 000**

Omløpsmidler

Varer

Fordringer

Kundefordringer	8	78 045 000	20 421 000
Andre fordringer	2, 5	7 370 000	2 939 000
Sum fordringer		85 415 000	23 360 000

Bankinnskudd, kontanter og lignende

Betalingsmidler	6, 8	64 145 000	21 497 000
Sum bankinnskudd, kontanter og lignende		64 145 000	21 497 000

Sum omløpsmidler **149 560 000** **44 857 000**

SUM EIENDELER **1 452 935 000** **791 830 000**

BALANSE - EGENKAPITAL OG GJELD

Egenkapital

Innskutt egenkapital

Aksjekapital	7	127 000	104 000
Overkurs	7	453 758 000	364 160 000
Sum innskutt egenkapital		453 885 000	364 264 000

Opptjent egenkapital

Annen egenkapital	7	60 928 000	-2 751 000
Sum opptjent egenkapital		60 928 000	-2 751 000

Sum egenkapital **514 813 000** **361 513 000**

Gjeld

Langsiktig gjeld



Annen langsiktig gjeld			
Gjeld til			
kredittinstitusjoner	8	774 293 000	315 537 000
Sum annen langsiktig gjeld		774 293 000	315 537 000
Sum langsiktig gjeld		774 293 000	315 537 000
Kortsiktig gjeld			
Kortsiktig del av			
langsiktig gjeld	8	68 939 000	22 859 000
Leverandørgjeld	2	22 281 000	11 587 000
Betalbar skatt	9	38 000	0
Annen kortsiktig gjeld	2, 5	72 571 000	80 334 000
Sum kortsiktig gjeld		163 829 000	114 780 000
Sum gjeld		938 122 000	430 317 000
SUM EGENKAPITAL OG GJELD		1 452 935 000	791 830 000



Organisasjonsnr: 927 145 707
REM PURUS AS

NOTEOPPLYSNINGER - SELSKAP - alle poster oppgitt i hele tall

Note

1

Antall årsverk i regnskapsåret
0.00

Sum Beløp

Balanseført verdi 31.12. Varige driftsmidler Immaterielle eiend.

Konsernregnskap

Morselskapet sitt navn

Forretningskontor for morselskapet

Begrunnelse for at datterselskap er utelatt fra konsolideringen

Samlet beløp - tilknyttet selskap Årets Fjorårets

Samlet beløp - foretak i samme konsern Årets Fjorårets

Samlet beløp - foretak i samme konsern Årets Fjorårets

Samlet beløp - felles kontrollert virksomhet Årets Fjorårets

Pantstillelse Beløp

Beholdning av egne aksjer Antall Pålydende Andel av aksjek.



Organisasjonsnr: 927 145 707
REM PURUS AS

NOTEOPPLYSNINGER - KONSERN - alle poster oppgitt i hele tall

Note
3

Antall årsverk i regnskapsåret
0.00

Sum Beløp

Balanseført verdi 31.12. Varige driftsmidler Immaterielle eiend.

Konsernregnskap

Morselskapet sitt navn

Forretningskontor for morselskapet

Begrunnelse for at datterselskap er utelatt fra konsolideringen

Samlet beløp - tilknyttet selskap Årets Fjorårets

Samlet beløp - foretak i samme konsern Årets Fjorårets

Samlet beløp - foretak i samme konsern Årets Fjorårets

Samlet beløp - felles kontrollert virksomhet Årets Fjorårets

Pantstillelse Beløp

Beholdning av egne aksjer Antall Pålydende Andel av aksjek.



DocuSign Envelope ID: 285B239A-984C-4BF1-A154-F5C5EEBF26EF

REM PURUS AS – Årsberetning 2023

Virksomhetens art og tilholdssted

Rem Purus AS er morselskapet til selskapene Rem Energy AS, Rem Energy 2 AS og Rem Energy 3 AS. Rem Purus konsernet sin virksomhet består i å eie og drive havvindskipene Rem Energy (SOV), Rem Power (CSOV) og Rem Wind (CSOV).

Rem Purus AS har ikke annen aktivitet enn investeringen i datterselskapet. Selskapet har sitt kontor i Fosnavåg i Herøy Kommune.

Fremtidig utvikling og hendelser etter balansedagen

Fremtidig utvikling i Rem Purus AS henger helt og fullt sammen med utviklingen av datterselskapene. Konsernet sin beskjeftigelsesstrategi er primært lengre kontrakter. Dette gir et forutsigbart inntjeningsbilde, og samtidig en stabilitet i driften som legger grunnlag for kontinuitet på mannskapssiden, og preventivt vedlikehold av skip og utstyr.

Rem Energy er på en langsiktig kontrakt i fornybarsegmentet på den tyske kontinentalsokkelen.

Rem Power ble levert til Rem Energy 2 AS i mai 2023. Etter leveringingen har skipet operert på en mellomlang kontrakt i fornybarsegmentet i Nordsjøen.

Rem Wind ble levert fra verft til Rem Energy 3 AS i april 2024 og vil starte på en langsiktig kontrakt i juni 2024.

Fortsatt drift

Konsernet hadde positiv drift i 2023 og overholdt sine finansielle covenants. Dette er også forventet for 2024. Konsernets skip er godt utrustet som forventes å være attraktivt i markedet i mange år fremover

Det er styrets vurdering at det kan avlegges et regnskap under forutsetning om fortsatt drift ihht regnskapslovens § 3-3a.

Helse, miljø og sikkerhet

Konsernet har et klart mål om å operere sine skip uten personskader og skader på ytre miljø. Disse målene er definert i virksomhetens styringssystem som i 2018 ble sertifisert innenfor ISO 9001/14001.

Det pågår et kontinuerlig arbeid med å styrke fokus på helse, miljø og sikkerhet både til sjøs og på kontoret. Det arbeides også kontinuerlig for å nå definerte mål og for å møte kundenes forventninger til leveransen.

Det har gjennom året vært rapportert 0 (0) personskader som har medført fravær. Totalfrekvensen for alle rapporterte skader (TRCF) var 0 (0).



DocuSign Envelope ID: 285B239A-984C-4BF1-A154-F5C5EEBF26EF

Ytre miljø

Konsernet driver sin virksomhet innenfor de krav og retningslinjer som gjelder til enhver tid for å hindre skader på det ytre miljø. Det finnes rutiner og utstyr for å begrense virkningen av eventuelle uønskede utslipp. Det har ikke vært hendelser som har medført oljeutslipp på sjøen gjennom året.

Arbeidsmiljø og personale

Konsernet har ikke egne ansatte da virksomheten utøves gjennom en managementavtale. Rem Maritime AS er manager, og levering av seilende personell inngår i managementavtalene.

Likestilling

Konsernet har som mål å være en arbeidsplass der det råder full likestilling mellom kvinner og menn. Dette innebærer blant annet at det ikke skal forekomme forskjellsbehandling i saker som for eksempel lønn, avansement og rekruttering. Styret i selskapet består av 4 menn.

Redegjørelse for aktsomhetsvurderinger etter åpenhetsloven

Konsernet har etablert rutiner for hvordan vi forankrer arbeidet med menneskerettigheter. Rutinen omfatter konsernets arbeid for oppfyllelse av kravene som stilles i åpenhetsloven. Risikoen for brudd på grunnleggende menneskerettigheter og anstendige arbeidsforhold blir vurdert ut ifra bransje, aktuelle råvarer og land. Redegjørelsen er offentliggjort på selskapets nettside www.remoffshore.no/apenhetsloven

Styreansvarsforsikring

Det er tegnet forsikring for styrets medlemmer og daglig leder for deres mulige erstatningsansvar overfor foretaket og tredjepersoner. Forsikringen dekker det rettslige erstatningsansvar styret eller styremedlemmet kan pådra seg under utøvelsen av styreverv, samt ansvaret som daglig leder kan pådra seg i rollen som daglig leder.

Forskning og utvikling

I samarbeid med Vard, SINTEF Energi med flere, jobber konsernet med å utvikle en ladeløsning for skip (Ocean Charger Solution). Vellykkede tester der vi har ladet skipets høyspentbatteri har blitt gjennomført. Ocean Charger-prosjektet er en sentral brikke for å kunne levere nullutslippoperasjoner i fremtiden.

Redegjørelse for årsregnskapet

Årsregnskapet er satt opp i samsvar med regnskapslovens bestemmelser og Forskrift om forenklet IFRS fastsatt av Finansdepartementet 18. desember 2020. Forenklet IFRS innebærer at regnskapsføring og måling følger internasjonale regnskapsstandarder (IFRS), mens presentasjon og noteopplysninger er i henhold til norsk regnskapslov og god regnskapsskikk. Det er ikke benyttet forenklingsregler ved anvendelsen av forenklet IFRS.

Konsernregnskapet består av Rem Purus AS, Rem Energy AS, Rem Energy 2 AS og Rem Energy 3 AS.



DocuSign Envelope ID: 285B239A-984C-4BF1-A154-F5C5EEBF26EF

Morselskap

Selskapet hadde MNOK 0,1 (MNOK 0) i driftsinntekter. Driftskostnadene beløp seg til MNOK 0,4 (MNOK 1,1). Resultat av finansposter ble MNOK -0,6 (MNOK -0,3).

Resultat før skatt er på MNOK - 0,9 (MNOK -1,4) som bokføres mot udekket tap.

Selskapets eiendeler består i all hovedsak av investering i datterselskaper. Selskapets total kapital var MNOK 456,6 (MNOK 370,1) ved utgangen av 2023

Selskapets bokførte egenkapital utgjorde MNOK 451,3 (MNOK 362,6)

Konsernet

Brutto driftsinntekter utgjorde MNOK 215,8 (MNOK 97,8), mens driftsresultat før avskrivninger (EBITDA) ble MNOK 129,6 (MNOK 50,1) som gir en margin på 60% (51,2%). Konsernregnskapet er belastet med avskrivninger basert på en levetid på skipet på 30 år. Finanskostnader består hovedsakelig av rentekostnader på langsiktig gjeld og urealisert valutatap. Resultat etter skatt ble MNOK 63,7 (MNOK -1,7) som avsettes til annen egenkapital.

Samlet kontantstrøm fra operasjonelle aktiviteter og investeringsaktiviteter var -511,7 MNOK (MNOK -195,4) . Netto avdragsbetjening på langsiktig lån utgjorde MNOK 45,7 (MNOK 22,4).

Finansiering og kapitalstruktur

Konsernets bokførte egenkapital utgjør MNOK 514,8 (MNOK 361,5) av en total balanse på MNOK 1.452,9 (MNOK 791,8) dvs. en egenkapitalandel på ca. 35,4% (45,6%)

Likviditetsbeholdningen pr. 31.12.2023 var MNOK 64,1 (MNOK 21,5).

Finansiell risiko

Renterisiko

Konsernets langsiktige lån forrentes med fastrente. Det er således ikke en eksponering mot fremtidige rentebevegelser.

Valutarisiko

Konsernets langsiktige gjeld er i EUR. Konsernets inntjening er også i EUR. Løpende driftskostnader har et stort innslag av NOK og EUR og aktiviteten har således et behov for netto salg av EUR mot NOK. Pr. 31.12.2023.

Kreditrisiko

Konsernet har i utgangspunktet en begrenset kreditrisiko da kontrakter er gjort mot etablerte aktører med god underliggende soliditet og betalings evne. Vedvarende lav oljepris kan imidlertid påvirke kreditrisikoen.

Likviditetsrisiko

Basert på dagens inntjening og driftskostnadsnivå forventes det positiv kontantstrøm gjennom 2024 og selskapet har god evne til å betjene sine finansielle forpliktelser.





DocuSign Envelope ID: 285B239A-984C-4BF1-A154-F5C5EEBF26EF


Fosnavåg 30.04.2024

DocuSigned by:

996AC533E84A4D0...
Nils Christian Nørvåg
Styremedlem

DocuSigned by:

A1BD65665DC8407...
Lars Oddvar Conradi Andersen
Styremedlem/Daglig leder

DocuSigned by:

7AD86DD45F174AC...
Richard Lindsay Sadler
Styrets leder

DocuSigned by:

E7A6F448316541D...
Robrecht Johannes Bernardus Christiaan Derks
Styremedlem



DocuSign Envelope ID: 285B239A-984C-4BF1-A154-F5C5EEBF26EF

RESULTATREGNSKAP

REM PURUS KONSERN

<i>(NOK 1.000)</i>	Note	2023	2022
Fraktinntekter	1	186 135	80 200
Andre inntekter	1	29 712	17 603
Sum driftsinntekt		215 847	97 803
Mannskapskostnader	2, 3	60 612	31 996
Avskrivning	4	34 327	18 945
Driftskostnader skip		15 664	9 262
Annen driftskostnad	2, 3	9 940	6 486
Sum driftskostnader		120 543	66 689
Driftsresultat		95 304	31 114
Annen renteinntekt		529	-
Annen finansinntekt		24 713	23
Annen rentekostnad	2	24 258	12 278
Annen finanskostnad	2	32 570	20 550
Resultat av finansposter		-31 586	-32 804
Resultat før skattekostnad		63 718	-1 690
Skattekostnad	9	38	-
Årsresultat		63 679	-1 690
Totalresultat		63 679	-1 690
OVERFØRINGER			
Avsatt til/fra annen egenkapital		63 679	-1 690
Sum overføringer		63 679	-1 690



DocuSign Envelope ID: 285B239A-984C-4BF1-A154-F5C5EEBF26EF

BALANSE

REM PURUS KONSERN

(NOK 1.000)	Note	2023	2022
Eiendeler			
Anleggsmidler			
Skip	4, 8	1 138 769	460 875
Skip under bygging	4, 8	164 481	286 098
Driftsløsøre, inventar o.a. utstyr	4	125	-
Sum varige driftsmidler		1 303 375	746 973
Sum anleggsmidler		1 303 375	746 973
Omløpsmidler			
Kundefordringer	8	78 045	20 421
Andre kortsiktige fordringer	2, 5	7 370	2 939
Sum fordringer		85 414	23 360
Betalingsmidler	6, 8	64 145	21 497
Sum omløpsmidler		149 560	44 858
Sum eiendeler		1 452 935	791 830




DocuSign Envelope ID: 285B239A-984C-4BF1-A154-F5C5EEBF26EF

BALANSE


REM PURUS KONSERN

(NOK 1.000)	Note	2023	2022
Egenkapital og gjeld			
Egenkapital			
Aksjekapital	7	127	104
Overkurs	7	453 758	364 160
Sum innskutt egenkapital		453 885	364 265
Annen egenkapital	7	60 928	-2 751
Sum opptjent egenkapital		60 928	-2 751
Sum egenkapital		514 813	361 513
Gjeld			
Gjeld til kredittinstitusjoner	8	774 293	315 537
Sum langsiktig gjeld		774 293	315 537
Kortsiktig del av langsiktig gjeld	8	68 939	22 859
Leverandørgjeld	2	22 281	11 587
Betalbar skatt	9	38	-
Annen kortsiktig gjeld	2, 5	72 571	80 334
Sum kortsiktig gjeld		163 829	114 780
Sum gjeld		938 122	430 317
Sum egenkapital og gjeld		1 452 935	791 830

Fosnavåg, 30.04.2024
Styret i Rem Purus AS

DocuSigned by:

7AD86DD45E474AC

Richard Lindsay Sadler
styreleder


DocuSigned by:

E7A8E448346541D

Robrecht Johannes Bernardus Christiaan Derks
styremedlem

DocuSigned by:

096AC533E84A4D0

Nils Christian Nørvåg
styremedlem

DocuSigned by:

A1BD65665DC8407

Lars Oddvar Conradi Andersen
styremedlem/daglig leder



DocuSign Envelope ID: 285B239A-984C-4BF1-A154-F5C5EEBF26EF

KONTANTSTRØMOPPSTILLING

REM PURUS KONSERN

<i>(NOK 1.000)</i>	2023	2022
Kontantstrøm fra operasjonelle aktiviteter		
Resultat før skattekostnad	63 718	-1 690
Avskrivning	34 327	18 945
Rentekostnader	24 174	12 278
Endring i kundefordringer	-57 623	-12 545
Endring i leverandørgjeld	10 694	-5 655
Effekt av valutakursendringer	3 484	17 612
Endring i andre tidsavgrensingsposter	224	-121
Netto kontantstrøm fra operasjonelle aktiviteter	78 997	28 825
Kontantstrøm fra investeringsaktiviteter		
Utbetalinger ved kjøp av varige driftsmidler	-590 670	-71 968
Netto utbetaling ved investering i datterselskap	-	-152 242
Netto kontantstrøm fra investeringsaktiviteter	-590 670	-224 210
Kontantstrøm fra finansieringsaktiviteter		
Innbetalinger ved opptak av langsiktig gjeld	550 025	-
Utbetalinger ved nedbetaling av langsiktig gjeld	-45 677	-22 375
Betalte renter	-20 031	-11 821
Innbetalinger ved opptak av gjeld fra aksjonærer	70 004	79 262
Utbetaling ved nedbetaling av gjeld til aksjonærer	-3 225	-3 426
Kapitalforhøyelser ved innskudd	3 225	111 335
Netto kontantstrøm fra finansieringsaktiviteter	554 321	152 974
Netto endring i betalingsmidler	42 648	-42 410
Betalingsmidler i starten av perioden	21 497	63 907
Betalingsmidler i slutten av perioden	64 145	21 497



DocuSign Envelope ID: 285B239A-984C-4BF1-A154-F5C5EEBF26EF

Rem Purus konsern - noter til konsernregnskapet for 2023

Regnskapsprinsipper

Årsregnskapet er satt opp i samsvar med regnskapslovens bestemmelser og Forskrift om forenklet IFRS fastsatt av Finansdepartementet 18. desember 2020. Forenklet IFRS innebærer at regnskapsføring og måling følger internasjonale regnskapsstandarder (IFRS), mens presentasjon og noteopplysninger er i henhold til norsk regnskapslov og god regnskapsskikk. Det er ikke benyttet forenklingsregler ved anvendelsen av forenklet IFRS.

Årsregnskapet legger til grunn prinsippene i et historisk kost regnskap.

Alle tall er oppgitt i hele tusen NOK dersom ikke annet fremkommer.

Bruk av estimater

Utarbeidelsen av årsregnskapet i samsvar med regnskapsloven og Forskrift om forenklet IFRS forutsetter at ledelsen benytter estimater og forutsetninger som påvirker resultatregnskapet og verdsettelsen av eiendeler og gjeld, samt opplysninger om usikre eiendeler og forpliktelser på balansedagen.

Konsolideringsprinsipper

Datterselskap

Datterselskaper er alle enheter der konsernet har bestemmende innflytelse på enhetens finansielle og operasjonelle strategi, normalt gjennom eie av mer enn 50% av stemmeberettiget kapital og utgjør en virksomhet. Datterselskaper blir konsolidert fra det tidspunkt kontroll er overført til konsernet. Konsolideringen opphører fra den datoen konsernet ikke lenger har kontroll.

Kjøpte datterselskaper regnskapsføres i konsernregnskapet basert på morselskapets anskaffelseskost. Anskaffelseskost tilordnes identifiserbare eiendeler og gjeld i datterselskapet som oppføres til virkelig verdi på oppkjøpstidspunktet inklusive eventuelle minoritetsinteresser. Anskaffelseskost som overstiger virkelig verdi av identifiserbare netto eiendeler i datterselskapet balanseføres som goodwill. Dersom indentifiserbare eiendeler og gjeld overstiger anskaffelseskost som følge av kjøp på gunstige vilkår, føres differansen som gevinst i resultatregnskapet.

Konserninterne transaksjoner, mellomværende og urealiserte gevinster er eliminert. Tilsvarende elimineres urealisert tap, men vurderes som en indikator på verdifall som i forhold til nedskrivning av den overførte eiendelen. Konsernregnskapet er utarbeidet etter ensartede prinsipper.

Omregning av utenlandsk valuta

Funksjonell valuta og presentasjonsvaluta

Regnskapet er presentert i NOK som er både den funksjonelle valutaen og presentasjonsvalutaen for morselskapet og datterselskapene.

Transaksjoner og balanseposter

Transaksjoner i valuta regnes om til den funksjonelle valutaen ved bruk av transaksjonskursen. Valutagevinster og -tap som oppstår ved betaling av slike transaksjoner, og ved omregning av pengeposter (eiendeler og gjeld) i valuta ved årets slutt til kursen på balansedagen, resultatføres.

Varige driftsmidler

Varige driftsmidler oppføres i balansen til anskaffelseskost fratrukket akkumulerte av- og nedskrivninger. Anskaffelseskost for varige driftsmidler er kjøpsprisen, inkludert avgifter/skatter og kostnader direkte knyttet til å sette anleggsmiddelet i stand for bruk.

Utgifter påløpt etter at driftsmidlet er tatt i bruk, slik som løpende daglig vedlikehold, resultatføres den perioden utgiften pådras, mens øvrige utgifter som forventes å gi fremtidige økonomiske fordeler blir balanseført.

Konsernet har et løpende program for vedlikehold og klassing av maskineri, utstyr og skrog. Utgiften balanseføres når den påløper og avskrives over perioden frem til neste periodiske vedlikehold/dokking. Normalt hvert 5 år. Ved levering av nybygg balanseføres en andel av kostpris som periodisk vedlikehold. Ved salg av skip kostnadsføres skipets balanseførte vedlikeholdskostnader direkte mot salgsggevinst/-tap.

Alle skip avskrives lineært over forventet økonomisk levetid som er vurdert til 30 år beregnet fra skipenes leveringsår. Restverdi er vurdert til null per 31.12. Økonomisk levetid samt restverdi vurderes på hver balansedag og endres hvis nødvendig.

Når balanseført verdi på et driftsmiddel er høyere enn estimert gjenvinnbart beløp, skrives verdien ned til gjenvinnbart beløp. Gjenvinnbart beløp er det høyeste av virkelig verdi med fradrag av salgskostnader og bruksverdi. Ved hver rapporteringsdato vurderes mulighetene for reversering av eventuell tidligere nedskrivning (unntatt goodwill).

Gevinst og tap ved avgang inkluderes i driftsresultat.



DocuSign Envelope ID: 285B239A-984C-4BF1-A154-F5C5EEBF26EF

Rem Purus konsern - noter til konsernregnskapet for 2023

Regnskapsprinsipper

Klassifisering av balanseposter

Eiendeler bestemt til varig eie eller bruk klassifiseres som anleggsmidler. Eiendeler som er tilknyttet varekretsløpet klassifiseres som omløpsmidler. Fordringer for øvrig klassifiseres som omløpsmidler hvis de skal tilbakebetales innen ett år. For gjeld legges analoge kriterier til grunn.

Kundefordringer

Kundefordringer er bokført til forventet realiserbart beløp, hvilket er pålydende med fradrag for nedskrivning av usikre fordringer. Avsetning til tap regnskapsføres når det foreligger objektive indikatorer for at konsernet ikke vil motta oppgjør i samsvar med opprinnelige betingelser. Avsetningen utgjør forskjellen mellom pålydende og forventet innbetaling fra kunde.

Rentebærende lån

Ved opptak av lån innregnes disse til virkelig verdi på opptakstidspunktet med fradrag for omkostninger ved låneopptak. I senere perioder blir rentebærende gjeld vurdert til amortisert kost ved bruk av effektiv rentes metode. Forskjellen mellom det utbetalte lånet (fratrukket transaksjonskostnader) og innløsningsverdien resultatføres over lånets løpetid. Lån klassifiseres som kortsiktig gjeld med mindre det foreligger en ubetinget rett til å utsette betaling av gjelden i mer enn 12 måneder fra balansedato.

Inntektsføringsprinsipper

Leieinntekten fra utleie av skip resultatføres lineært over leieperioden. Leieperioden starter fra det tidspunkt skipet stilles til disposisjon for leietaker og opphører ved avtalt tilbakelevering. Utleie av mannskap og vederlag for dekning av øvrige driftsutgifter inntektsføres lineært over avtaleperioden. Salgsinntekter presenteres netto etter fradrag for merverdiavgift, returer, rabatter og andre avslag.

Kontantstrømpoppstilling og kontantekvivalenter

Selskapet benytter den indirekte modellen ved presentasjon av kontantstrømpoppstillingen. Kontanter og kontantekvivalenter omfatter kontanter og bankinnskudd.

Avsetninger

En avsetning regnskapsføres når konsernet har en forpliktelse (rettslig eller selvpålagt) som en følge av en tidligere hendelse, det er sannsynlig (mer sannsynlig enn ikke) at det vil skje et økonomisk oppgjør som følge av denne forpliktelsen og beløpets størrelse kan måles pålitelig.

Hvis effekten er betydelig, beregnes avsetningen ved å neddiskontere forventede fremtidige kontantstrømmer med en diskonteringsrente før skatt som reflekterer markedets prissetting av tidsverdien av penger og, hvis relevant, risikoen spesifikt knyttet til forpliktelsen. Det foretas ikke avsetninger for fremtidig driftstap.

Skatt - Inntektsskatt

Utsatt skatt/skattefordel er beregnet på alle forskjeller mellom skattemessig og konsoliderte regnskapsmessige verdier på eiendeler og gjeld, ved bruk av gjeldsmetoden. Anvendt skattesats er 22%. Utsatt skattefordel balanseføres i den grad det er sannsynlig at fremtidige skattbar inntekt vil foreligge, og at de midlertidige forskjellene kan fratrekkes i denne inntekten.

Datterselskaper i konsernet skatlegges i henhold rederibeskatningsreglene.

Rederibeskattede foretak blir ikke skattlagt for netto driftsresultat. Skattegrunnlaget for rederibeskattede foretak er netto finansinntekter og eventuelt tillegg for høy egenkapital. Netto finans fremkommer som nettobeløpet av renteinntekter og andre finanskostnader/finansinntekter. Rentekostnader kan fratrekkes forholdsmessig, basert på brøken finansaktiva/totalkapital. Finansaktiva består hovedsaklig av selskapets omløpsmidler. Totalkapitalen er summen av selskapets eiendeler.

Beregnet skattekostnad basert på ovennevnte regelsett, kostnadsføres som skattekostnad. I tillegg resultatføres endringen i utsatt skatt/skattefordel. Grunnlaget for utsatt skatt/skattefordel beregnes som forskjellen mellom regnskapsmessige og skattemessige verdier knyttet til eiendeler og gjeld som vil påvirke skattegrunnlaget i fremtidige perioder.

Ved beregning av midlertidige forskjeller er det lagt til grunn at bare deler av de midlertidige forskjellene vil påvirke det fremtidige skattepliktige resultatet, basert på forholdstallet finansaktiva/totalkapital. Fremførbart underskudd medregnes med fulle verdier. Beregnet forholdstall ved utløpet av hver regnskapsperiode er lagt til grunn ved beregningen.

Balanseføring av utsatt skattefordel skjer dersom selskapet antar at denne fordelene kan benyttes til å utligne fremtidig betalbar skatt. Dersom fremtidig betalbar skatt ikke er sannsynlig, unnlates balanseføring av utsatt skattefordel.

Beholdning

Beholdning av bunkers balanseføres til anskaffelseskost, og regnskapsføres etter FIFO-metoden.



DocuSign Envelope ID: 285B239A-984C-4BF1-A154-F5C5EEBF26EF

Rem Purus konsern - noter til konsernregnskapet for 2023

Regnskapsprinsipper

Estimater

Estimater og skjønnsmessige vurderinger evalueres løpende og er basert på historisk erfaring og andre faktorer inklusive forventninger og fremtidige hendelser som anses å være sannsynlig under nåværende omstendigheter. Konsernet utarbeider estimater og gjør antakelser/ forutsetninger knyttet til fremtiden. De regnskapsestimater som følge av dette vil per definisjon sjelden være fullt ut i samsvar med det endelige utfall. Estimater og antakelser/forutsetninger som representerer betydelig risiko for vesentlige endringer i balanseført verdi på eiendeler og gjeld i løpet av neste regnskapsår, drøftes nedenfor.

I) Estimert verdifall på skip

Ved indikasjon på verdifall foretar konsernet en vurdering av om det foreligger nedskrivningsbehov på skipene. En nedskrivningstest gjennomføres ved at balanseført verdi på skipene vurderes opp mot det høyeste av virkelig verdi fratrukket salgsutgifter og bruksverdi av skipet. Hvert skip vurderes individuelt og anses som en separat kontantstrømsgenererende enhet.

Som estimat på virkelig verdi fratrukket salgsutgifter tas det utgangspunkt i innhentede takster fra fra to uavhengige og anerkjente meglerfirmaer. Utgangspunktet for meglerfirmaets vurdering er tekniske spesifikasjoner av skipet mottatt fra konsernet, herunder informasjon om vesentlige oppgraderinger og utstyr som følger skipet. Meglerfirmaene inspiserer ikke skipet, og det legges til grunn at skipet er i normalt god stand og at nødvendig klassing blir utført. En meglertakst skal gjenspeile en verdi på skipet uten hensyntatt eventuelle kontrakter. En meglertakst er en profesjonell vurdering av en ekstern ekspert engasjert av ledelsen. Ved utarbeidelsen av meglertaksten benyttes flere informasjonskilder. Sentrale forhold som vektlegges er meglernes vurdering av ratenivået og meglernes kunnskap om markedet. Meglernes oppfatninger søkes bekreftet ved gjennomgang av data som meglerfirmaet har tilgang til, enten i form av sammenlignbare salg og slutninger de har vært involvert i eller for øvrig har fått kunnskap om. I en situasjon hvor markedet er lite likvid og det foreligger få sammenlignbare transaksjoner, vektlegges også meglernes kunnskap om hva ulike markedsaktører har signalisert kan være aktuelle prisnivåer å gjennomføre faktiske transaksjoner på.

I nedskrivningsvurdering basert på estimert virkelig verdi er det tatt utgangspunkt i gjennomsnittet av to innhentede meglertakster og med tillegg av eventuelt fremtidige estimerte kontraktsverdier for skip som innehar kontrakter på balansedagen. Det er videre foretatt fradrag for estimerte salgsmkostninger.

Dersom meglertakstene overstiger balanseført verdi foretas det normalt ikke en beregning av bruksverdien.

Meglerverdiene bygger på prinsippet "willing seller, willing buyer". I et marked med få transaksjoner vil det være høyere usikkerhet knyttet til innhentede meglertakster.

II) Andre regnskapsestimater

Antatt brukstid og restverdi for skip, avskrivning og periodiske vedlikehold, pensjoner og skatter er regnskapsposter som også krever anvendelse av skjønn og antagelser.

Finansiell risikostyring

Valutarisiko

Konsernet er utsatt for valutarisiko da oppgjørsv valuta har innslag av valuta. Konsernet vil forsøke å eksponere finansieringen av skip mot valuta hvor de har de største inntektsstrømmene. Konsernet vil også søke å redusere eksponeringen gjennom terminforretninger. Konsernets strategi er å se svært sannsynlig salg og kjøp i sammenheng og sikre netto kontantstrøm i den utenlandske valutaen ved å benytte terminkontrakter. Ved utgangen av året er det ingen terminkontrakter som kvalifiserer for sikring og kontraktene er regnskapsført til virkelig verdi med verdiendring over resultat (finansposter).

Likviditetsrisiko

Konsernets strategi er å ha tilstrekkelig kontanter, kontantekvivalenter eller kredittmuligheter til enhver tid for å kunne finansiere løpende drift og egenfinansiering av investeringer. Konsernet utarbeider likviditetsbudsjett for å sikre at det til enhver tid er tilstrekkelig likviditet til å dekke driftsrelaterte forpliktelser samt renter og avdrag. Samtidig er det løpende overvåking av alle convenants for å sikre at konsernet til enhver tid overholder lånebetingelsene og dermed unngår førtidig innfrielse.

Kredittrisiko

Konsernet har ingen vesentlig kredittrisiko knyttet til en enkelt motpart eller flere motparter som kan sees på som en gruppe på grunn av likheter i kredittrisikoen. Konsernet har rutiner for oppfølging av utestående beløp. Konsernet har ikke garantert for tredjeparters gjeld. Maksimal risikoeksponering er representert ved balanseført verdi av de finansielle eiendelene.

Renterisiko

Renten på gjeld til kredittinstitusjoner består av et fast og et flytende element. Konsernet er påvirket av endringer i EURIBOR -renten.

Hendelser etter balansedagen

Ny informasjon etter balansedagen om selskapets finansielle stilling på balansedagen er hensyntatt i årsregnskapet. Hendelser etter balansedagen som ikke påvirker selskapets finansielle stilling på balansedagen, men som vil påvirke selskapets finansielle stilling i fremtiden opplyses om dersom dette er vesentlig.



DocuSign Envelope ID: 285B239A-984C-4BF1-A154-F5C5EEBF26EF

Rem Purus konsern - noter til konsernregnskapet for 2023

Note 1 Driftsinntekter

	2023	2022
Fraktinntekter	186 135	80 200
Andre inntekter	29 712	17 603
Sum	215 847	97 803

Konsernet er eier av havvindskipene (CSV) Rem Energy og Rem Power. Rem Energy ble overlevert til selskapet i desember 2021. Fra levering har skipet gått på en langsiktig kontrakt for et energiselskap med varighet ut 2025. Skipet opererer på tysk sokkel. Rem Power ble overlevert til selskapet i mai 2023. Fra levering har skipet gått på en mellomlang kontrakt i fornybarsegmentet. Skipet opererer på ulike vindfarmer i Nordsjøen.

Note 2 Mellomværende og transaksjoner med nærstående

	2023	2022
Gjeld per 31.12.		
Kortsiktig gjeld til Purus Marine Holdings (UK) konsern	32 622	36 954
Kortsiktig gjeld til selskap i Rem Offshore Holding konsern	35 500	42 308
Leverandørgjeld til selskap i Rem Offshore Holding konsern	3 515	3 200
Fordringer per 31.12.		
Kortsiktig fordring på selskap i Rem Offshore Holding konsern	256	60
Transaksjoner med nærstående		
Mannskapskostnad	60 612	31 996
Crewinghonorar	1 050	658
Administrasjonshonorar	5 698	3 300
Rentekostnader	1 714	1 128

Mannskapskostnad og crewinghonorar er fakturert fra de nærstående selskapene Rem Management Ltd og Rem Maritime Crew AS. Administrasjon er utført av det nærstående selskapet Rem Maritime AS. Disse selskapene inngår i Rem Offshore Holding konsern. Crewing- og administrasjonshonorar inngår i linjen annen driftskostnad.

Morselskapet Rem Purus AS kontrolleres av Purus Marine Holdings (UK) Ltd via Purus Wind Ltd med en eierandel på 59,4% ved utgangen av 2023. Rem Offshore Holding konsern eier ved utgangen av året 40,6 % av Rem Purus AS.

Note 3 Mannskapskostnader, ansatte, godtgørelser m.v.

Konsernet har ingen ansatte. Daglig leder er ansatt i Rem Maritime AS. Rem Maritime AS er managementselskap og har driftsansvar for skipet. Personell er leid inn fra de nærstående selskapene Rem Management Ltd og Rem Maritime Crew AS.

Det er mottatt TNOK 2.321 i refusjoner knyttet til nettolønnsordningen i 2023. Beløpet inngår som reduksjon av mannskapskostnad.

Ytelser til ledende personer

Det er ikke avsatt eller utbetalt noe ytelser til daglig leder eller styret for 2023. Det er ikke gitt lån eller sikkerhetsstillelser til daglig leder/styret.

Revisor	2023	2022
Lovpålagt revisjon	362	175
Teknisk bistand regnskap, noter og ligningspapirer	168	79
Andre attestasjonstjenester	112	89
Annen teknisk bistand skatt	655	-
Sum	1 297	343

Beløp er eksklusiv merverdiavgift. I posten annen teknisk bistand skatt inngår bistand vedrørende merverdiavgift fra adv. firmaet PwC som er viderefakturert til eksternt tredjepart og utgjør TNOK 622.



DocuSign Envelope ID: 285B239A-984C-4BF1-A154-F5C5EEBF26EF

Rem Purus konsern - noter til konsernregnskapet for 2023

Note 4 Varige driftsmidler

	Skip	Periodisk vedlikehold	Skip under bygging	Driftsløsøre, inventar	Sum
Anskaffelseskost 01.01.	466 335	15 000	286 097	-	767 432
Reallokering anskaffelseskost 01.01.	187 098		-187 098		0
Tilgang kjøpte driftsmidler	505 188	20 000	65 482	125	590 795
Anskaffelseskost 31.12.	1 158 621	35 000	164 481	125	1 358 226
Akkumulerte avskrivninger 31.12.	-46 267	-8 583	-	0	-54 851
Akkumulerte nedskrivninger 31.12.	-	-	-	-	-
Balansført verdi 31.12.	1 112 354	26 417	164 481	125	1 303 376
Årets avskrivninger	28 994	5 333	0	0	34 327
Årets nedskrivninger	-	-	-	-	-
Forventet brukstid (avskrivningstid)	30 år	5 år			
Avskrivningsplan	Lineær	Lineær	Ingen avskrivning	Ingen avskrivning	

Konsernet er eier av skipene Rem Energy og Rem Power. Nybygget Rem Power ble overlevert til selskapet i mai 2023.

Tilgang kjøpte driftsmidler for skip under bygging representerer i hovedsak betalte verftsterminer. Rem Energy 3 AS inngikk i august 2021 kontrakt for kjøp av et CSOV skip (Rem Purus) som forventes levert i løpet av Q2-2024.

Gjennomsnittet av to innhentede megleranslag ved utgangen av året viser at det er merverdier i forhold til bokførte verdier på skipet.

Note 5 Kortsiktige fordringer og kortsiktig gjeld

Spesifikasjon av andre kortsiktige fordringer	2023	2022
Forskuddsbetalte kostnader	1 217	581
Beholdninger (bunkers, smørlje, m.v.)	1 632	716
Opptjent ikke fakturert inntekt	-	480
Til gode merverdiavgift	2 724	993
Opptjente refusjoner nettolønnsordning	1 346	-
Andre fordringer	451	169
Sum	7 370	2 939
Spesifikasjon av annen kortsiktig gjeld	2023	2022
Påløpte rentekostnader	3 062	753
Andre påløpte kostnader	1 387	319
Kortsiktig gjeld til nærstående	68 122	79 262
Sum	72 571	80 334

Note 6 Bundne midler

Det er ikke bundne midler i konsernet per 31.12.2023



DocuSign Envelope ID: 285B239A-984C-4BF1-A154-F5C5EEBF26EF

Rem Purus konsern - noter til konsernregnskapet for 2023

Note 7 Egenkapital

	Aksjekapital	Overkurs	Annen egenkapital	Sum
Egenkapital 01.01.2023	104	364 160	-2 751	361 513
Kapitalforhøyelser september 2023	23	89 597	-	89 620
Årets resultat	-	-	63 679	63 679
Egenkapital 31.12.2023	127	453 758	60 928	514 813

Aksjekapitalen består av:

	Antall	Pålydende (NOK)	
		Bokført (NOK)	
Aksjer	127 221	1,00	127 221
Sum	127 221	1,00	127 221

Oversikt over aksjonærene pr 31.12.:

	Type aksjer		Eier-og stemmeandel
	A-aksjer	B-aksjer	
Purus Wind Ltd	75 584	-	59,4 %
Rem Offshore AS	-	51 637	40,6 %
Sum	75 584	51 637	100,0 %

Underkonsernet Rem Purus inngår i Purus Marine Holdings (UK) Ltd. konsern. Morselskapet har forretningskontor 30 Panton Street, London, SW1Y 4AJ, hvor en kan få utlevert konsernregnskap der underkonsernet inngår.

Note 8 Langsiktig gjeld

	2023	2022
Pantesikret gjeld til kredittinstitusjon	853 913	342 889
Etableringsgebyr langsiktig lån	-10 681	-4 493
Sum bokført gjeld til kredittinstitusjoner	843 232	338 396
Langsiktig del av gjeld til kredittinstitusjon	774 293	315 537
Kortsiktig del av gjeld til kredittinstitusjon	68 939	22 859
Sum bokført gjeld til kredittinstitusjoner	843 232	338 396

Gjelden er sikret ved pant i følgende objekter:

	2023	2022
Skip	1 138 769	460 875
Betalingsmidler	60 347	14 873
Kundefordringer	78 045	20 421
Sum bokført verdi av panteobjekter	1 277 160	496 169

Avdragsprofil

	2024	2025	2026	2027	2028	Deretter
Pantesikret gjeld til kredittinstitusjon	68 939	362 303	44 492	44 492	333 688	-

Det er knyttet covenants til konsernets lånegjeld. Pr. 31.12. oppfylte konsernet disse vilkårene.

Konsernets gjeld til kredittinstitusjoner er i sin helhet i EUR. Konsernets gjeld og avdragsprofil er omregnet til NOK ved utgangen av 2023 med en EUR kurs på 11,24.

Konsernets eiere (Rem Offshore AS og Purus Wind Ltd) har avgitt garanti for konsernets gjeld på samlet MEUR 9,5.



DocuSign Envelope ID: 285B239A-984C-4BF1-A154-F5C5EEBF26EF

Rem Purus konsern - noter til konsernregnskapet for 2023

Note 9 Skatt

Fordeling av skattekostnaden	2023	2022
Betalbar skatt	38	-
For lite / (for mye) avsatt tidligere år	-	-
Sum betalbar skatt	38	-
Endring i utsatt skatt	-	-
Skattekostnad	38	-

Skattekostnad i prosent av resultat før skatt 0 % 0 %

Beregning av utsatt skatt/utsatt skattefordel

Midlertidige forskjeller	2023	2022
Andre midlertidige forskjeller inkludert etableringsgebyrer	10 681	3 910
Netto midlertidige forskjeller	10 681	3 910
Underskudd til fremføring	-13 820	-7 175
Grunnlag for utsatt skatt	-3 139	-3 265

22% utsatt skatt	-2 816	-1 621
Herav ikke balanseført utsatt skattefordel	2 816	1 621
Netto utsatt skatt i balansen	-	-

For rederibeskattede selskaper i konsernet er midlertidige forskjeller medtatt med andel som representerer fradragsberettiget andel basert på brøken finanskapital/total kapital per 31.12. for alle midlertidige forskjeller eksklusive underskudd til fremføring som er medtatt fullt ut som negativ midlertidig forskjell.

	2023	2022
Resultat før skatt	63 718	-1 690
22% skatt beregnet skatt	14 018	-372
Skattekostnad	38	-
Forskjell mellom beregnet skatt og årets skattekostnad	13 980	-372

Forklaring til hvorfor årets skattekostnad ikke utgjør 22 prosent av resultat før skatt

Effekt av rederiskatteordning	13 980	-372
Permanente forskjeller	-	-
Endring ikke balanseført utsatt skattefordel	-	-
Sum forklart differanse	13 980	-372

Note 10 Konsernselskaper

	Morselskap	Eierandel morselskap
Rem Purus AS		
- Rem Energy AS	Rem Purus AS	100 %
- Rem Energy 2 AS	Rem Purus AS	100 %
- Rem Energy 3 AS	Rem Purus AS	100 %

Alle selskapene har forretningskontor i Fosnavåg, Norge.

Note 11 Hendelser etter balansedagen

Konsernet er ikke kjent med noen juridiske tvisteforhold av vesentlig betydning for bedømmelse av konsernet. Det er ikke oppstått andre forhold etter balansedagen som krever opplysning i note.



DocuSign Envelope ID: 285B239A-984C-4BF1-A154-F5C5EEBF26EF

RESULTATREGNSKAP

REM PURUS AS

DRIFTSINNEKTER OG DRIFTSKOSTNADER	Note	2023	2022
Annen driftsinntekt		125 000	0
Sum driftsinntekter		125 000	0
Annen driftskostnad	1	418 611	1 102 695
Sum driftskostnader		418 611	1 102 695
Driftsresultat		-293 611	-1 102 695
FINANSINNEKTER OG FINANSKOSTNADER			
Annen renteinntekt		932	239
Annen rentekostnad	2	28 366	21 673
Annen finanskostnad		591 798	243 643
Resultat av finansposter		-619 232	-265 077
Resultat før skattekostnad		-912 843	-1 367 772
Resultat		-912 843	-1 367 772
Årsresultat		-912 843	-1 367 772
Totalresultat		-912 843	-1 367 772
OVERFØRINGER			
Overført til udekket tap		912 843	1 367 772
Sum overføringer		-912 843	-1 367 772

REM PURUS AS

SIDE 1



DocuSign Envelope ID: 285B239A-984C-4BF1-A154-F5C5EEBF26EF

BALANSE

REM PURUS AS

EIENDELER	Note	2023	2022
ANLEGGSMIDLER			
Driftsløsøre, inventar o.a. utstyr		125 000	0
Sum varige driftsmidler		125 000	0
FINANSIELLE ANLEGGSMIDLER			
Investeringer i datterselskap	3	456 041 889	369 646 647
Sum finansielle anleggsmidler		456 041 889	369 646 647
Sum anleggsmidler		456 166 889	369 646 647
OMLØPSMIDLER			
FORDRINGER			
Andre kortsiktige fordringer	4	57 731	336 591
Sum fordringer		57 731	336 591
Bankinnskudd, kontanter o.l.	5	350 100	67 601
Sum omløpsmidler		407 831	404 191
Sum eiendeler		456 574 720	370 050 838

REM PURUS AS


SIDE 1





DocuSign Envelope ID: 285B239A-984C-4BF1-A154-F5C5EEBF26EF


BALANSE			
REM PURUS AS			
EGENKAPITAL OG GJELD	Note	2023	2022
EGENKAPITAL			
INNSKUTT EGENKAPITAL			
Aksjekapital	6, 7	127 221	104 236
Overkurs	7	453 757 627	364 160 488
Sum innskutt egenkapital		453 884 848	364 264 724
OPPTJENT EGENKAPITAL			
Udekket tap	7	-2 554 619	-1 641 775
Sum opptjent egenkapital		-2 554 619	-1 641 775
Sum egenkapital		451 330 229	362 622 949
GJELD			
KORTSIKTIG GJELD			
Leverandørgjeld	2	497 994	311 838
Annen kortsiktig gjeld	2, 4	4 746 497	7 116 051
Sum kortsiktig gjeld		5 244 491	7 427 889
Sum gjeld		5 244 491	7 427 889
Sum egenkapital og gjeld		456 574 720	370 050 838

Fosnavåg, 30.04.2024
Styret i Rem Purus AS

DocuSigned by:

996AC533E84A4D0...
Nils Christian Nørvåg
Styremedlem

DocuSigned by:

7AD88DD45F174AC...
Richard Lindsay Sadler
Styreleder

DocuSigned by:

E7A6F448316541D...
Robrecht Johannes Bernardus Christiaan Derks
Styremedlem

DocuSigned by:

A1BD65685DC8407...
Lars Oddvar Conradi Andersen
Styremedlem/daglig leder

REM PURUS AS

SIDE 2



DocuSign Envelope ID: 285B239A-984C-4BF1-A154-F5C5EEBF26EF

KONTANTSTRØMOPPSTILLING

REM PURUS AS

	2023	2022
Kontantstrømmer fra operasjonelle aktiviteter		
+/- Resultat før skattekostnad	-912 843	-1 367 772
+/- Endring leverandørgjeld	186 156	-412
+/- Endring i andre tidsavgrensningsposter	1 009 186	-274 140
= Netto kontantstrøm fra operasjonelle aktiviteter	282 499	-1 642 324
Kontantstrømmer fra investeringsaktiviteter		
- Utbetaling ved investering i datterselskap	-	-116 748 557
= Netto kontantstrøm fra investeringsaktiviteter	-	-116 748 557
Kontantstrømmer fra finansieringsaktiviteter		
+ Innbetalinger ved opptak av gjeld fra aksjonærer	-	7 116 051
- Utbetaling ved nedbetaling av gjeld til aksjonærer	-3 224 880	-44 535 631
+ Kapitalforhøyelse (innskudd USD/EUR)	3 224 880	111 334 899
= Netto kontantstrøm fra finansieringsaktiviteter	-	73 915 319
= Netto endring i kontanter og kontantekvivalenter	282 499	-44 475 562
+ Beholdning av kontanter og kontantekvivalenter 1.1.	67 601	44 543 163
= Kontanter og kontantekvivalenter 31.12	350 100	67 601



DocuSign Envelope ID: 285B239A-984C-4BF1-A154-F5C5EEBF26EF

Rem Purus AS - noter til regnskapet for 2023

Regnskapsprinsipper

Årsregnskapet er satt opp i samsvar med regnskapslovens bestemmelser og Forskrift om forenklet IFRS fastsatt av Finansdepartementet 18. desember 2020. Forenklet IFRS innebærer at regnskapsføring og måling følger internasjonale regnskapsstandarder (IFRS), mens presentasjon og noteopplysninger er i henhold til norsk regnskapslov og god regnskapsskikk. Det er ikke benyttet forenklingsregler ved anvendelsen av forenklet IFRS.

Årsregnskapet legger til grunn prinsippene i et historisk kost regnskap.

Selskapet ble stiftet 30.04.2021.

Bruk av estimater

Utarbeidelsen av årsregnskapet i samsvar med regnskapsloven og Forskrift om forenklet IFRS forutsetter at ledelsen benytter estimater og forutsetninger som påvirker resultatregnskapet og verdsettelsen av eiendeler og gjeld, samt opplysninger om usikre eiendeler og forpliktelser på balansedagen.

Datterselskap

Datterselskap er vurdert til kostpris i selskapsregnskapet. Kostprisen økes når midler tilføres ved kapitalutvidelse, eller når det gis konsernbidrag til datterselskap. Mottatte utdelinger resultatføres i utgangspunktet som inntekt. Utdelinger som overstiger andel av opptjent egenkapital etter kjøpet føres som reduksjon av anskaffelseskost. Utbytte/konsernbidrag fra datterselskap regnskapsføres det samme året som datterselskapet avsetter beløpet.

Klassifisering og vurdering av balanseposter

Omløpsmidler og kortsiktig gjeld omfatter poster som forfaller til betaling innen ett år etter balansedagen, samt poster som knytter seg til varekretsløpet. Øvrige poster er klassifisert som anleggsmidler/langsiktig gjeld.

Omløpsmidler vurderes til laveste av anskaffelseskost og virkelig verdi. Kortsiktig gjeld balanseføres til nominelt beløp på etableringstidspunktet.

Anleggsmidler vurderes til anskaffelseskost og nedskrives til virkelig verdi ved verdifall som ikke forventes å være forbigående. Anleggsmidler med begrenset økonomisk levetid avskrives planmessig. Langsiktig gjeld balanseføres til nominelt beløp på etableringstidspunktet.

Fordringer

Kundefordringer og andre fordringer er oppført i balansen til pålydende etter fradrag for avsetning til forventet tap. Avsetning til tap gjøres på grunnlag av individuelle vurderinger av de enkelte fordringene.

Skatt

Skattekostnaden i resultatregnskapet omfatter både periodens betalbare skatt og endring i utsatt skatt. Utsatt skatt er beregnet med 22% på grunnlag av de midlertidige forskjeller som eksisterer mellom regnskapsmessige og skattemessige verdier, samt ligningsmessig underskudd til framføring ved utgangen av regnskapsåret. Skatteøkende og skattereduserende midlertidige forskjeller som reverserer eller kan reversere i samme periode er utlignet og nettoført. Netto utsatt skattefordel balanseføres i den grad det er sannsynlig at denne kan bli nyttiggjort.

Kontantstrømoppstilling og kontantekvivalenter

Selskapet benytter den indirekte modellen ved presentasjon av kontantstrømoppstillingen. Kontanter og kontantekvivalenter omfatter kontanter og bankinnskudd.



DocuSign Envelope ID: 285B239A-984C-4BF1-A154-F5C5EEBF26EF

Rem Purus AS - noter til regnskapet for 2023

Note 1 Ansatte, godtgjørelser m.v.

Ansatte og ytelser til ledende personer

Selskapet har ingen ansatte. Daglig leder er ansatt i Rem Maritime AS. Det er ikke avsatt eller utbetalt noe ytelser til daglig leder eller styret for 2023. Det er ikke gitt lån eller sikkerhetsstillelser til daglig leder/styret.

Revisor	2023	2022
Lovpålagt revisjon	176 272	40 500
Teknisk bistand regnskap, noter og ligningspapirer	98 000	27 000
Andre attestasjonstjenester	75 000	73 000
Sum (ekskl. mva)	349 272	140 500

Note 2 Mellomværende og transaksjoner med nærstående

	2023	2022
Gjeld		
Leverandørgjeld til nærstående	311 838	311 838
Annen kortsiktig gjeld til nærstående	4 746 497	7 116 051
Transaksjoner med nærstående		
Rentekostnader	28 366	21 372

Note 3 Datterselskap

Aksjene regnskapsføres etter kostmetoden.

Selskap	Kontor	Eier-/ stemmeandel	Resultat 2023	Egenkapital 31.12.	Bokført verdi 31.12.
Rem Energy AS	Fosnavåg	100 %	3 837 680	122 002 190	146 976 849
Rem Energy 2 AS	Fosnavåg	100 %	62 605 995	260 682 258	206 183 949
Rem Energy 3 AS	Fosnavåg	100 %	-687 525	96 448 564	102 881 091
Sum					456 041 889

Note 4 Kortsiktige fordringer og kortsiktig gjeld

Spesifikasjon av andre kortsiktige fordringer	2023	2022
Til gode merverdiavgift	57 731	336 591
Sum	57 731	336 591

Spesifikasjon av annen kortsiktig gjeld	2023	2022
Kortsiktig gjeld til nærstående	4 746 497	7 116 051
Sum	4 746 497	7 116 051

Note 5 Bundne midler

Det er ikke bundne midler i selskapet per 31.12.23.



DocuSign Envelope ID: 285B239A-984C-4BF1-A154-F5C5EEBF26EF

Rem Purus AS - noter til regnskapet for 2023

Note 6 Aksjekapital og aksjonærinformasjon

Aksjekapitalen består av:

	Antall	Pålydende	Bokført Aksjekapital
Aksjer	127 221	1,00	127 221

Oversikt over aksjonærene pr 31.12:	Type aksjer		Eier- og stemmeandel
	A-aksjer	B-aksjer	
Purus Wind Ltd	75 584	-	59,4 %
Rem Offshore AS	-	51 637	40,6 %
Totalt antall aksjer	75 584	51 637	100,0 %

Selskapet inngår i Purus Marine Holdings (UK) Ltd. konsern. Morselskapet har forretningskontor 30 Panton Street, London, SW1Y 4AJ, hvor en kan få utlevert konsernregnskap der selskapet inngår.

Note 7 Egenkapital

	Aksjekapital	Overkurs	Udekket tap	Sum
Egenkapital pr. 31.12.22	104 236	364 160 488	-1 641 775	362 622 949
Kapitalforhøyelser september 2023	22 985	89 597 139	-	89 620 124
Årets resultat	-	-	-912 843	-912 843
Egenkapital pr. 31.12.23	127 221	453 757 627	-2 554 619	451 330 229

Note 8 Skatt

	2023	2022
Resultat før skattekostnad	-912 843	-1 367 772
Permanente forskjeller	-	-
Årets skattegrunnlag	-912 843	-1 367 772

Skattekostnaden består av følgende:

Endring utsatt skatt	-	-
Sum skattekostnad	-	-

Midlertidige forskjeller	2023	2022
Underskudd til framføring	-2 554 619	-1 641 775
Grunnlag for utsatt skatt	-2 554 619	-1 641 775

22% utsatt skatt	-562 016	-361 191
Herav ikke balanseført utsatt skattefordel	562 016	361 191
Utsatt skatt i balansen	-	-

Utsatt skattefordel knyttet til netto negative midlertidige forskjeller er ikke balanseført da tilstrekkelig fremtidig skattepliktig inntjening for benyttelse av fordelene ikke er sannsynliggjort.

Note 9 Hendelser etter balansedagen

Selskapet er ikke kjent med noen juridiske tvisteforhold av vesentlig betydning for bedømmelse av selskapet.



Til generalforsamlingen i Rem Purus AS

Uavhengig revisors beretning

Konklusjon

Vi har revidert årsregnskapet for Rem Purus AS, som består av:

- selskapsregnskapet, som består av balanse per 31. desember 2023, resultatregnskap og kontantstrømoppstilling for regnskapsåret avsluttet per denne datoen og noter til årsregnskapet, herunder et sammendrag av viktige regnskapsprinsipper, og
- konsernregnskapet, som består av balanse per 31. desember 2023, resultatregnskap og kontantstrømoppstilling for regnskapsåret avsluttet per denne datoen og noter til årsregnskapet, herunder et sammendrag av viktige regnskapsprinsipper.

Etter vår mening

- oppfyller årsregnskapet gjeldende lovkrav,
- gir selskapsregnskapet et rettviseende bilde av selskapets finansielle stilling per 31. desember 2023 og av dets resultater og kontantstrømmer for regnskapsåret avsluttet per denne datoen i samsvar med forenklet anvendelse av internasjonale regnskapsstandarder etter regnskapsloven § 3-9, og
- gir konsernregnskapet et rettviseende bilde av konsernets finansielle stilling per 31. desember 2023 og av dets resultater og kontantstrømmer for regnskapsåret avsluttet per denne datoen i samsvar med forenklet anvendelse av internasjonale regnskapsstandarder etter regnskapsloven § 3-9.

Grunnlag for konklusjonen

Vi har gjennomført revisjonen i samsvar med International Standards on Auditing (ISA-ene). Våre oppgaver og plikter i henhold til disse standardene er beskrevet nedenfor under *Revisors oppgaver og plikter ved revisjonen av årsregnskapet*. Vi er uavhengige av selskapet og konsernet i samsvar med kravene i relevante lover og forskrifter i Norge og International Code of Ethics for Professional Accountants (inkludert internasjonale uavhengighetsstandarder) utstedt av International Ethics Standards Board for Accountants (IESBA-reglene), og vi har overholdt våre øvrige etiske forpliktelser i samsvar med disse kravene. Innhentet revisjonsbevis er etter vår vurdering tilstrekkelig og hensiktsmessig som grunnlag for vår konklusjon.

Øvrig informasjon

Styret og daglig leder (ledelsen) er ansvarlige for informasjonen i årsberetningen. Øvrig informasjon omfatter informasjon i årsrapporten bortsett fra årsregnskapet og den tilhørende revisjonsberetningen. Vår konklusjon om årsregnskapet ovenfor dekker ikke informasjonen i årsberetningen.

I forbindelse med revisjonen av årsregnskapet er det vår oppgave å lese årsberetningen. Formålet er å vurdere hvorvidt det foreligger vesentlig inkonsistens mellom årsberetningen og årsregnskapet og den kunnskap vi har opparbeidet oss under revisjonen av årsregnskapet, eller hvorvidt informasjon i årsberetningen ellers fremstår som vesentlig feil. Vi har plikt til å rapportere dersom årsberetningen fremstår som vesentlig feil. Vi har ingenting å rapportere i så henseende.

Basert på kunnskapen vi har opparbeidet oss i revisjonen, mener vi at årsberetningen

- er konsistent med årsregnskapet og
- inneholder de opplysninger som skal gis i henhold til gjeldende lovkrav.

Ledelsens ansvar for årsregnskapet

Ledelsen er ansvarlig for å utarbeide årsregnskapet og for at det gir et rettviseende bilde i samsvar med forenklet anvendelse av internasjonale regnskapsstandarder etter regnskapsloven § 3-9. Ledelsen er også ansvarlig for slik intern kontroll som den finner nødvendig for å kunne utarbeide et årsregnskap som ikke inneholder vesentlig feilinformasjon, verken som følge av misligheter eller utilsiktede feil.

PricewaterhouseCoopers AS, Sandviksbodene 2A, Postboks 3984 - Sandviken, NO-5835 Bergen

T: 02316, org. no.: 987 009 713 MVA, www.pwc.no

Statsautoriserte revisorer, medlemmer av Den norske Revisorforening og autorisert regnskapsførerselskap



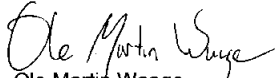
Ved utarbeidelsen av årsregnskapet må ledelsen ta standpunkt til selskapets og konsernets evne til fortsatt drift og opplyse om forhold av betydning for fortsatt drift. Forutsetningen om fortsatt drift skal legges til grunn for selskapsregnskapet med mindre ledelsen enten har til hensikt å avvike selskapet eller legge ned virksomheten, eller ikke har noe realistisk alternativ til dette. Forutsetningen om fortsatt drift skal legges til grunn for konsernregnskapet med mindre ledelsen enten har til hensikt å avvike konsernet eller legge ned virksomheten, eller ikke har noe realistisk alternativ til dette.

Revisors oppgaver og plikter ved revisjonen av årsregnskapet

Vårt mål er å oppnå betryggende sikkerhet for at årsregnskapet som helhet ikke inneholder vesentlig feilinformasjon, verken som følge av misligheter eller utilsiktede feil, og å avgi en revisjonsberetning som inneholder vår konklusjon. Betryggende sikkerhet er en høy grad av sikkerhet, men ingen garanti for at en revisjon utført i samsvar med ISA-ene, alltid vil avdekke vesentlig feilinformasjon. Feilinformasjon kan oppstå som følge av misligheter eller utilsiktede feil. Feilinformasjon er å anse som vesentlig dersom den enkeltvis eller samlet med rimelighet kan forventes å påvirke de økonomiske beslutningene som brukerne foretar på grunnlag av årsregnskapet. For videre beskrivelse av revisors oppgaver og plikter vises det til: <https://revisorforeningen.no/revisjonsberetninger>

Bergen, 30. april 2024

PricewaterhouseCoopers AS


Ole Martin Waage
Statsautorisert revisor