



ÅRSREGNSKAPET FOR REGNSKAPSÅRET 2022 - GENERELL INFORMASJON

Enheten

Organisasjonsnummer:	998 872 987
Organisasjonsform:	Aksjeselskap
Foretaksnavn:	GOOD BEVERAGE AS
Forretningsadresse:	Henrik Ibsens gate 60C 0255 OSLO

Regnskapsår

Årsregnskapets periode:	01.01.2022 - 31.12.2022
-------------------------	-------------------------

Konsern

Morselskap i konsern:	Ja
Konsernregnskap lagt ved:	Nei

Regnskapsregler

Regler for små foretak benyttet:	Ja
Benyttet ved utarbeidelsen av årsregnskapet til selskapet:	Regnskapslovens alminnelige regler

Årsregnskapet fastsatt av kompetent organ

Bekreftet av representant for selskapet:	Henrik Thuseth-Berg
Dato for fastsettelse av årsregnskapet:	16.05.2023

Grunnlag for avgivelse

År 2022: Årsregnskapet er elektronisk innlevert
År 2021: Tall er hentet fra elektronisk innlevert årsregnskap fra 2022

Det er ikke krav til at årsregnskapet m.v. som sendes til Regnskapsregisteret er undertegnet. Kontrollen på at dette er utført ligger hos revisor/enhetens øverste organ. Sikkerheten ivaretas ved at innsender har rolle/rettighet for innsending av årsregnskapet via Altinn, og ved at det bekreftes at årsregnskapet er fastsatt av kompetent organ.

Brønnøysundregistrene, 04.07.2024



Resultatregnskap

Beløp i: NOK	Note	2022	2021
RESULTATREGNSKAP			
Inntekter			
Salgsinntekt		74 890 590	86 872 062
Sum inntekter		74 890 590	86 872 062
Kostnader			
Varekostnad	1	59 228 357	67 304 071
Lønnskostnad	2	1 410 620	1 381 333
Annen driftskostnad	2	3 509 739	2 949 931
Sum kostnader		64 148 717	71 635 335
Driftsresultat		10 741 873	15 236 728
Finansinntekter og finanskostnader			
Annen renteinntekt		105 888	1 130
Sum finansinntekter		105 888	1 130
Nedskrivning av finansielle eiendeler	5		
Rentekostnad til foretak i samme konsern	6		
Annen rentekostnad		9 056	19 238
Annen finanskostnad		56 790	14 311
Sum finanskostnader		65 846	33 549
Netto finans		40 042	-32 419
Ordinært resultat før skattekostnad		10 781 915	15 204 309
Skattekostnad på resultat	3	2 371 936	3 348 521
Ordinært resultat etter skattekostnad		8 409 979	11 855 788
Årsresultat		8 409 979	11 855 788
Årsresultat etter minoritetsinteresser		8 409 979	11 855 788
Totalresultat		8 409 979	11 855 788
Overføringer og disponeringer			



Resultatregnskap

Beløp i: NOK	Note	2022	2021
Avsatt til annen egenkapital		8 409 979	11 855 788
Sum overføringer og disponeringer	4	8 409 979	11 855 788



Balanse

Beløp i: NOK	Note	2022	2021
BALANSE - EIENDELER			
Anleggsmidler			
Immaterielle eiendeler			
Utsatt skattefordel	3	176 000	60 500
Sum immaterielle eiendeler		176 000	60 500
Finansielle anleggsmidler			
Investering i datterselskap	5	168 001	168 001
Investering i annet foretak i samme konsern	5		
Lån til foretak i samme konsern	6		
Investeringer i tilknyttet selskap	5		
Lån til tilknyttet selskap og felles kontrollert virksomhet	6		
Sum finansielle anleggsmidler		168 001	168 001
Sum anleggsmidler		344 001	228 501
Omløpsmidler			
Varer			
Lager av varer og annen beholdning	1	12 823 854	14 398 753
Sum varer		12 823 854	14 398 753
Fordringer			
Kundefordringer		11 580 142	13 741 441
Konsernfordringer	6	382 345	
Sum fordringer		11 962 487	13 741 442
Bankinnskudd, kontanter og lignende			
Bankinnskudd, kontanter o.l.	7	23 707 259	9 682 843
Sum bankinnskudd, kontanter og lignende		23 707 259	9 682 843
Sum omløpsmidler		48 493 600	37 823 038
SUM EIENDELER		48 837 601	38 051 539

BALANSE - EGENKAPITAL OG GJELD



Balanse

Beløp i: NOK	Note	2022	2021
Egenkapital			
Innskutt egenkapital			
Aksjekapital	4, 8	30 000	30 000
Beholdning av egne aksjer	4, 8		
Overkurs	4		
Annen innskutt egenkapital	4		
Sum innskutt egenkapital		30 000	30 000
Opptjent egenkapital			
Annen egenkapital	4	32 429 244	24 019 266
Udekket tap	4		
Sum opptjent egenkapital		32 429 244	24 019 266
Sum egenkapital		32 459 244	24 049 266
Gjeld			
Langsiktig gjeld			
Utsatt skatt	3		
Annen langsiktig gjeld			
Langsiktig konserngjeld	6		
Sum langsiktig gjeld		0	0
Kortsiktig gjeld			
Gjeld til kredittinstitusjoner	9		
Leverandørgjeld		5 980 936	5 595 384
Betalbar skatt	3	2 487 436	3 302 894
Skyldig offentlige avgifter		4 023 400	3 853 565
Kortsiktig konserngjeld	6		419 658
Annen kortsiktig gjeld		3 886 584	830 773
Sum kortsiktig gjeld		16 378 357	14 002 273
Sum gjeld		16 378 357	14 002 273
SUM EGENKAPITAL OG GJELD		48 837 601	38 051 539



Brønnøysundregistrene

ÅRSREGNSKAP FOR REGNSKAPSÅRET 2022 - GENERELL INFORMASJON

Journalnummer: 2023 485098

Enheten

Organisasjonsnummer: 998 872 987
Organisasjonsform: Aksjeselskap
Foretaksnavn: GOOD BEVERAGE AS
Forretningsadresse: Henrik Ibsens gate 60C
0255 OSLO

Regnskapsår

Årsregnskapets periode: 01.01.2022 - 31.12.2022

Konsern

Morselskap i konsern: Ja
Konsernregnskap lagt ved: Nei

Regnskapsregler

Regler for små foretak benyttet: Ja
Benyttet ved utarbeidelsen av
årsregnskapet til selskapet: Regnskapslovens alminnelige regler

Årsregnskapet fastsatt av kompetent organ

Bekreftet av representant for selskapet: Henrik Thuseth-Berg
Dato for fastsettelse av årsregnskapet: 16.05.2023

Grunnlag for avgivelse

År 2022: Årsregnskap er elektronisk innlevert.
År 2021: Tall er hentet fra elektronisk innlevert årsregnskap fra 2022.

Det er ikke krav til at årsregnskapet m.v. som sendes til Regnskapsregisteret er undertegnet. Kontrollen på at dette er utført ligger hos revisor/enhetens øverste organ. Sikkerheten ivaretas ved at innsender har rolle/rettighet for innsending av årsregnskapet via Altinn, og ved at det bekreftes at årsregnskapet er fastsatt av kompetent organ.

Brønnøysundregistrene, 20.06.2023



Organisasjonsnr: 998 872 987
GOOD BEVERAGE AS

RESULTATREGNSKAP

Beløp i: NOK	Note	2022	2021
RESULTATREGNSKAP			
Inntekter			
Salgsinntekt		74 890 590	86 872 062
Sum inntekter		74 890 590	86 872 062
Kostnader			
Varekostnad	1	59 228 357	67 304 071
Lønnskostnad	2	1 410 620	1 381 333
Annen driftskostnad	2	3 509 739	2 949 931
Sum kostnader		64 148 717	71 635 335
Driftsresultat		10 741 873	15 236 728
Finansinntekter og finanskostnader			
Annen renteinntekt		105 888	1 130
Sum finansinntekter		105 888	1 130
Nedskrivning av finansielle eiendeler	5		
Rentekostnad til foretak i samme konsern	6		
Annen rentekostnad		9 056	19 238
Annen finanskostnad		56 790	14 311
Sum finanskostnader		65 846	33 549
Netto finans		40 042	-32 419
Ordinært resultat før skattekostnad		10 781 915	15 204 309
Skattekostnad på resultat	3	2 371 936	3 348 521
Ordinært resultat etter skattekostnad		8 409 979	11 855 788
Årsresultat		8 409 979	11 855 788
Årsresultat etter minoritetsinteresser		8 409 979	11 855 788
Totalresultat		8 409 979	11 855 788
Overføringer og disponeringer			
Avsatt til annen egenkapital		8 409 979	11 855 788
Sum overføringer og disponeringer	4	8 409 979	11 855 788



Organisasjonsnr: 998 872 987
GOOD BEVERAGE AS

BALANSE

Beløp i: NOK **Note** **2022** **2021**

BALANSE - EIENDELER

Anleggsmidler

Immaterielle eiendeler

Utsatt skattefordel 3 176 000 60 500
Sum immaterielle eiendeler 176 000 60 500

Finansielle anleggsmidler

Investering i datterselskap 5 168 001 168 001
Investering i annet foretak i samme konsern 5
Lån til foretak i samme konsern 6
Investeringer i tilknyttet selskap 5
Lån til tilknyttet selskap og felles kontrollert virksomhet 6
Sum finansielle anleggsmidler 168 001 168 001

Sum anleggsmidler 344 001 228 501

Omløpsmidler

Varer

Lager av varer og annen beholdning 1 12 823 854 14 398 753
Sum varer 12 823 854 14 398 753

Fordringer

Kundefordringer 11 580 142 13 741 441
Konsernfordringer 6 382 345
Sum fordringer 11 962 487 13 741 442

Bankinnskudd, kontanter og lignende

Bankinnskudd, kontanter o. l. 7 23 707 259 9 682 843
Sum bankinnskudd, kontanter og lignende 23 707 259 9 682 843

Sum omløpsmidler 48 493 600 37 823 038

SUM EIENDELER 48 837 601 38 051 539

BALANSE - EGENKAPITAL OG GJELD

Egenkapital



Innskutt egenkapital			
Aksjekapital	4, 8	30 000	30 000
Beholdning av egne aksjer	4, 8		
Overkurs	4		
Annen innskutt egenkapital	4		
Sum innskutt egenkapital		30 000	30 000
Opptjent egenkapital			
Annen egenkapital	4	32 429 244	24 019 266
Udekket tap	4		
Sum opptjent egenkapital		32 429 244	24 019 266
Sum egenkapital		32 459 244	24 049 266
Gjeld			
Langsiktig gjeld			
Utsatt skatt	3		
Annen langsiktig gjeld			
Langsiktig konserngjeld	6		
Sum langsiktig gjeld		0	0
Kortsiktig gjeld			
Gjeld til			
kredittinstitusjoner	9		
Leverandørgjeld		5 980 936	5 595 384
Betalbar skatt	3	2 487 436	3 302 894
Skyldig offentlige avgifter		4 023 400	3 853 565
Kortsiktig konserngjeld	6		419 658
Annen kortsiktig gjeld		3 886 584	830 773
Sum kortsiktig gjeld		16 378 357	14 002 273
Sum gjeld		16 378 357	14 002 273
SUM EGENKAPITAL OG GJELD		48 837 601	38 051 539



Organisasjonsnr: 998 872 987
GOOD BEVERAGE AS

NOTEOPPLYSNINGER - SELSKAP - alle poster oppgitt i hele tall

Note

Antall årsverk i regnskapsåret
1.00

Sum Beløp

Balanseført verdi 31.12. Varige driftsmidler Immaterielle eiend.

Konsernregnskap

Morselskapet sitt navn

Forretningskontor for morselskapet

Begrunnelse for at datterselskap er utelatt fra konsolideringen

Samlet beløp - tilknyttet selskap Årets Fjorårets

Samlet beløp - foretak i samme konsern Årets Fjorårets

Samlet beløp - foretak i samme konsern Årets Fjorårets

Samlet beløp - felles kontrollert virksomhet Årets Fjorårets

Pantstillelse Beløp

Beholdning av egne aksjer Antall Pålydende Andel av aksjek.



BDO AS
Munkedamsveien 45
Postboks 1704 Vika
0121 Oslo

Uavhengig revisors beretning

Til generalforsamlingen i Good Beverage AS

Konklusjon

Vi har revidert årsregnskapet til Good Beverage AS.

Årsregnskapet består av:

- Balanse per 31. desember 2022,
- Resultatregnskap 2022
- Kontantstrømoppstilling for regnskapsåret avsluttet per 31. desember 2022
- Noter til årsregnskapet, herunder et sammendrag av viktige regnskapsprinsipper.

Etter vår mening:

- Oppfyller årsregnskapet gjeldende lovkrav, og
- Gir årsregnskapet et rettviseende bilde av selskapets finansielle stilling per 31. desember 2022 og av dets resultat og kontantstrømmer for regnskapsåret i samsvar med regnskapslovens regler og god regnskapskikk i Norge.

Grunnlag for konklusjonen

Vi har gjennomført revisjonen i samsvar med de internasjonale revisjonsstandardene International Standards on Auditing (ISA-ene). Våre oppgaver og plikter i henhold til disse standardene er beskrevet nedenfor under Revisors oppgaver og plikter ved revisjonen av årsregnskapet. Vi er uavhengige av selskapet slik det kreves i lov, forskrift og International Code of Ethics for Professional Accountants (inkludert internasjonale uavhengighetsstandarder) utstedt av the International Ethics Standards Board for Accountants (IESBA-reglene), og vi har overholdt våre øvrige etiske forpliktelser i samsvar med disse kravene. Innhentet revisjonsbevis er etter vår vurdering tilstrekkelig og hensiktsmessig som grunnlag for vår konklusjon.

Annen informasjon

Styret og daglig leder (ledelsen) er ansvarlig for annen informasjon. Annen informasjon består av årsberetningen. Vår konklusjon om årsregnskapet ovenfor dekker ikke annen informasjon.

I forbindelse med revisjonen av årsregnskapet er det vår oppgave å lese annen informasjon. Formålet er å vurdere hvorvidt det foreligger vesentlig inkonsistens mellom annen informasjon og årsregnskapet og den kunnskap vi har opparbeidet oss under revisjonen av årsregnskapet, eller hvorvidt informasjon i annen informasjon ellers fremstår som vesentlig feil. Vi har plikt til å rapportere dersom annen informasjon fremstår som vesentlig feil. Vi har ingenting å rapportere i så henseende.

Konklusjon om årsberetningen

Basert på kunnskapen vi har opparbeidet oss i revisjonen, mener vi at årsberetningen

- er konsistent med årsregnskapet og
- inneholder de opplysninger som skal gis i henhold til gjeldende lovkrav.



Styret og daglig leders ansvar for årsregnskapet

Styret og daglig leder (ledelsen) er ansvarlig for å utarbeide årsregnskapet og for at det gir et rettviseende bilde i samsvar med regnskapslovens regler og god regnskapsskikk i Norge. Ledelsen er også ansvarlig for slik intern kontroll som den finner nødvendig for å kunne utarbeide et årsregnskap som ikke inneholder vesentlig feilinformasjon, verken som følge av misligheter eller utilsiktede feil.

Ved utarbeidelsen av årsregnskapet må ledelsen ta standpunkt til selskapets evne til fortsatt drift og opplyse om forhold av betydning for fortsatt drift. Forutsetningen om fortsatt drift skal legges til grunn for årsregnskapet så lenge det ikke er sannsynlig at virksomheten vil bli avviklet.

Revisors oppgaver og plikter ved revisjonen av årsregnskapet

Vårt mål er å oppnå betryggende sikkerhet for at årsregnskapet som helhet ikke inneholder vesentlig feilinformasjon, verken som følge av misligheter eller utilsiktede feil, og å avgi en revisjonsberetning som inneholder vår konklusjon. Betryggende sikkerhet er en høy grad av sikkerhet, men ingen garanti for at en revisjon utført i samsvar med ISA-ene, alltid vil avdekke vesentlig feilinformasjon som eksisterer. Feilinformasjon kan oppstå som følge av misligheter eller utilsiktede feil. Feilinformasjon blir vurdert som vesentlig dersom den enkeltvis eller samlet med rimelighet kan forventes å påvirke økonomiske beslutninger som brukerne foretar basert på årsregnskapet.

For videre beskrivelse av revisors oppgaver og plikter vises det til:

<https://revisorforeningen.no/revisjonsberetninger>

BDO AS

Alexander Bronken
statsautorisert revisor
(elektronisk signert)

Penneo Dokumentnøkkel: Q1VSP-2LZJ-75QH5-PXEWG-MJ7EE-OYZGT



PENNEO

Signaturene i dette dokumentet er juridisk bindende. Dokument signert med "Penneo"™ - sikker digital signatur.
De signerende parter sin identitet er registrert, og er listet nedenfor.

"Med min signatur bekrefter jeg alle datoer og innholdet i dette dokument."

Alexander Bronken

Statsautorisert revisor

På vegne av: BDO AS

Serienummer: 9578-5995-4-757407

IP: 188.95.xxx.xxx

2023-05-16 21:56:57 UTC



Penneo Dokumentnøkkel: Q1VSP-2LZJ-75QH5-PXEWG-MJTEE-OY2GT

Dokumentet er signert digitalt, med **Penneo.com**. Alle digitale signatur-data i dokumentet er sikret og validert av den datamaskin-utregnede hash-verdien av det opprinnelige dokument. Dokumentet er låst og tids-stemplet med et sertifikat fra en betrodd tredjepart. All kryptografisk bevis er integrert i denne PDF, for fremtidig validering (hvis nødvendig).

Hvordan bekrefter at dette dokumentet er originalen?

Dokumentet er beskyttet av ett Adobe CDS sertifikat. Når du åpner dokumentet i

Adobe Reader, skal du kunne se at dokumentet er sertifisert av **Penneo e-signature service <penneo@penneo.com>**. Dette garanterer at innholdet i dokumentet ikke har blitt endret.

Det er lett å kontrollere de kryptografiske beviser som er lokalisert inne i dokumentet, med Penneo validator - <https://penneo.com/validator>



Årsregnskap 2022 Good Beverage AS

Organisasjonsnr: 998 872 987



GOOD BEVERAGE AS

STYRETS ÅRSBERETNING FOR 2022

Virksomhetens art og hvor den drives

Virksomhetsområdet til Good Beverage AS er import av vin og brennevin med lokalisering i Henrik Ibsens gate 60 C i Oslo.

Fortsatt drift

I samsvar med regnskapslovens § 3-3 bekreftes det at forutsetningen om fortsatt drift er lagt til grunn ved utarbeidelsen av regnskapet.

Selskapet har delvis vært preget av koronautbruddet. Selv om HORECA markedet var svekket, var det økt omsetning på Vinmonopolet hvor selskapet er godt eksponert. Redusert tilgang på grenshandel og Taxfree bidro også til økt omsetning på Vinmonopolet. Selskapet har blant annet tatt de grep som er nødvendig i forhold til store svingninger for den norske kroneverdien for å sikre inntjening. Selskapet gjør løpende beslutninger for å håndtere påvirkninger av koronautbruddet.

Arbeidsmiljø

I henhold til lover og forskrifter fører selskapet oversikt over totalt sykefravær blant selskapets ansatte. I løpet av regnskapsåret har det vært ubetydelig sykefravær. Styret er av den oppfatning at arbeidsmiljøet og den generelle trivsel er god, og selskapet har av den grunn ikke ansett det som nødvendig å iverksette spesielle tiltak på dette området. Selskapet har ikke hatt ulykker eller skader.

Likestilling

Selskapet har innarbeidet policy som tar sikte på at det ikke forekommer forskjellsbehandling grunnet kjønn.

Styret består av 3 medlemmer, hvorav alle er menn.

Redegjørelse for aktsomhetsvurderinger etter åpenhetsloven

For fullstendig redegjørelse for aktsomhetsvurderingen henvises det til vår nettside www.goodbeverage.no, og våre kontaktpersoner der.

Forsikring for styrets medlemmer

Det er ikke tegnet særskilt forsikring for styrets medlemmer eller daglig leder for deres mulige ansvar overfor foretaket og tredjepersoner. Styrets medlemmer og daglig leder er dekket under selskapets ordinære næringsforsikring og reiseforsikring.

Ytre miljø

Virksomhetens bransje medfører verken forurensing eller utslipp som kan være til skade for det ytre miljø.

Forsknings- og utviklingskostnader

Selskapet har ikke hatt forsknings- og utviklingsaktiviteter i 2022.



Salg og marked

Styret er tilfreds med at selskapet i 2022 hadde en vekst på Vinmonopolet, og er godt posisjonert i markedet for øvrig. Selskapet hadde i 2022 en vekst på 45% i HORECA sammenlignet med året før. Noe av veksten skyldes gjenåpning av markedet etter nedstenging grunnet Covid.

For å styrke Good Beverage AS sin markedsposisjon ytterligere, og sikre økt vekst i alle markeder har Fondberg AS i 2023 kjøpt resterende aksjer i Good Beverage AS. Fondberg AS eier nå Good Beverage 100%.

Finansiell risiko, finansiering og likviditet

Selskapet er eksponert for endringer i valutamarkedet og påfølgende endringer i selskapets marginer. Valutaen sikres for tilstrekkelig lange perioder til at utsalgspriser og marginer kan endres i samsvar med utviklingen i valutamarkedet.

Selskapet er minimalt eksponert for tap av fordringer da selskapet hovedsakelig bare har én kunde.

Selskapet har ingen langsiktig gjeld og likviditeten i selskapet er tilfredsstillende.

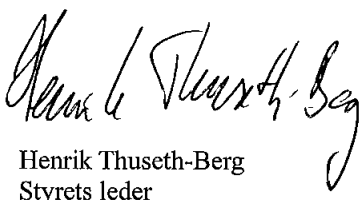
Årsregnskapet


Etter styrets oppfatning gir fremlagte resultatregnskap og balanse med tilhørende noter fyllestgjørende informasjon om driften og om stillingen ved årsskiftet. Det har ikke inntruffet ekstraordinære forhold som har påvirket årets resultat.


Resultatdisponering

Styret foreslår at av periodens overskudd blir overført annen egenkapital.

Oslo, 10/5-2023


Henrik Thusest-Berg
Styrets leder


Magnus Tvenge
Styremedlem


Torstein Ingvald Tvenge
Styremedlem



Resultatregnskap

Good Beverage AS

Driftsinntekter og driftskostnader	Note	2022	2021
Salgsinntekt		74 890 590	86 872 062
Sum driftsinntekter		74 890 590	86 872 062
Varekostnad	2	59 228 357	67 304 071
Lønnskostnad	3	1 410 620	1 381 333
Annen driftskostnad	3	3 509 739	2 949 931
Sum driftskostnader		64 148 717	71 635 335
Driftsresultat		10 741 873	15 236 728
Finansinntekter og finanskostnader			
Annen renteinntekt		105 888	1 130
Annen rentekostnad		9 056	19 238
Annen finanskostnad		56 790	14 311
Resultat av finansposter		40 042	-32 419
Resultat før skattekostnad		10 781 915	15 204 309
Skattekostnad på resultat	4	2 371 936	3 348 521
Årsresultat		8 409 979	11 855 788
Overføringer			
Avsatt til annen egenkapital		8 409 979	11 855 788
Sum overføringer	5	8 409 979	11 855 788




Balanse
Good Beverage AS


Eiendeler	Note	2022	2021
Anleggsmidler			
<i>Immaterielle eiendeler</i>			
Utsatt skattefordel	4	176 000	60 500
Sum immaterielle eiendeler		<u>176 000</u>	<u>60 500</u>
<i>Finansielle anleggsmidler</i>			
Investeringer i datterselskap	6	168 001	168 001
Sum finansielle anleggsmidler		<u>168 001</u>	<u>168 001</u>
Sum anleggsmidler		<u>344 001</u>	<u>228 501</u>
Omløpsmidler			
<i>Varer</i>			
Lager av varer og annen beholdning	2	12 823 854	14 398 753
Sum varer		<u>12 823 854</u>	<u>14 398 753</u>
<i>Fordringer</i>			
Kundefordringer		11 580 142	13 741 441
Konsernfordringer	7	382 345	0
Sum fordringer		<u>11 962 487</u>	<u>13 741 442</u>
<i>Bankinnskudd, kontanter o.l</i>			
Bankinnskudd, kontanter o.l.	8	23 707 259	9 682 843
Sum bankinnskudd, kontanter o.l		<u>23 707 259</u>	<u>9 682 843</u>
Sum omløpsmidler		<u>48 493 600</u>	<u>37 823 038</u>
Sum eiendeler		<u>48 837 601</u>	<u>38 051 539</u>




Balanse
Good Beverage AS

Egenkapital og gjeld	Note	2022	2021
Egenkapital			
<i>Innskutt egenkapital</i>			
Aksjekapital	5, 9	30 000	30 000
Sum innskutt egenkapital		<u>30 000</u>	<u>30 000</u>
<i>Opptjent egenkapital</i>			
Annen egenkapital	5	32 429 244	24 019 266
Sum opptjent egenkapital		<u>32 429 244</u>	<u>24 019 266</u>
Sum egenkapital		<u>32 459 244</u>	<u>24 049 266</u>
Gjeld			
<i>Kortsiktig gjeld</i>			
Leverandørgjeld		5 980 936	5 595 384
Betalbar skatt	4	2 487 436	3 302 894
Skyldig offentlige avgifter		4 023 400	3 853 565
Kortsiktig konserngjeld	7	0	419 658
Annen kortsiktig gjeld		3 886 584	830 773
Sum kortsiktig gjeld		<u>16 378 357</u>	<u>14 002 273</u>
Sum gjeld		<u>16 378 357</u>	<u>14 002 273</u>
Sum egenkapital og gjeld		<u>48 837 601</u>	<u>38 051 539</u>


Henrik Thuseh-Berg
Daglig leder/styreleder

Oslo, 10/5 2023
Styret i Good Beverage AS

Magnus Tvenge
styremedlem


Torstein Ingvald Tvenge
styremedlem



Good Beverage AS

KONTANTSTRØMANALYSE

	2022	2021
Kontantstrømmer fra operasjonelle aktiviteter		
Resultat før skattekostnad	10 781 915	15 204 309
- Periodens betalte skatt	-3 302 894	-1 722 771
-/+ Tap/gevinst ved salg av anleggsmidler	0	0
+ Ordinære avskrivinger	0	0
+ Nedskrivning anleggsmidler	0	0
+ Verdiendring aksjer	0	0
+/- Endring i varelager	1 574 899	879 700
+/- Endring i kundefordringer	2 161 299	-1 026 090
+/- Endring i leverandørgjeld	385 552	-3 045 273
+/- Forskjell mellom kostnadsført pensjon og inn-/utbetalinger i pensjonsordninger	0	-1 785 515
+/- Effekt av valutakursendringer	0	0
+/- Poster klassifisert som investerings-/finansieringsaktiviteter	0	0
+/- Endring i andre tidsavgrensingsposter	2 423 643	0
= Netto kontantstrøm fra operasjonelle aktiviteter	14 024 414	8 504 360
Kontantstrømmer fra investeringsaktiviteter		
+ Innbetalinger ved salg av varige driftsmidler	0	0
- Utbetalinger ved kjøp av varige driftsmidler	0	0
+ Innbetalinger ved salg av aksjer og andeler i andre foretak	0	0
- Utbetalinger ved kjøp av aksjer og andeler i andre foretak	0	-168 000
+ Innbetalinger ved salg av andre investeringer	0	0
- Utbetalinger ved kjøp av andre investeringer	0	0
= Netto kontantstrøm fra investeringsaktiviteter	0	-168 000
Kontantstrømmer fra finansieringsaktiviteter		
+ Innbetalinger ved opptak av ny langsiktig gjeld	0	0
+ Innbetalinger ved opptak av ny kortsiktig gjeld	0	0
- Utbetalinger ved nedbetaling av langsiktig gjeld	0	0
- Utbetalinger ved nedbetaling av kortsiktig gjeld	0	0
+/- Netto endring i kassekreditt	0	0
+ Innbetaling av egenkapital	0	0
- Tilbakebetaling av egenkapital	0	0
- Utbetaling av utbytte	0	0
+ Innbetaling av aksjonærbidrag	0	0
+ Innbetaling av konsernbidrag	0	0
- Utbetaling av konsernbidrag	0	0
= Netto kontantstrøm fra finansieringsaktiviteter	0	0
+/- Effekt av valutakursendringer på kontanter og kontantekvivalenter	0	0
= Netto endring i kontanter og kontantekvivalenter	14 024 414	8 336 360
+ Beholdning av kontanter og kontantekvivalenter ved periodens begynnelse	9 682 843	1 372 445
= Beholdning av kontanter og kontantekvivalenter ved periodens slutt	23 707 257	9 708 805



Noter til regnskapet 2022

Regnskapsprinsipper

Årsregnskapet er satt opp i samsvar med regnskapslovens bestemmelser og god regnskapsskikk.

Salgsinntekter

Inntekter fra salg av varer resultatføres når levering har funnet sted og det vesentligste av risiko og kontroll er overført.

Forskutterte rabatter presenteres som reduksjon av salgsinntekter iht. NRS. Dette medfører en mindre differanse i 2021-tall for inntekter sett mot signert regnskap 2021.

Valuta

Transaksjoner i utenlandsk valuta omregnes til kursen på transaksjonstidspunktet. Pengeposter i utenlandsk valuta omregnes til norske kroner ved å benytte balansedagens kurs. Valutaeffekter tilknyttet varekretsløpet er presentert sammen med øvrige varekostnader.

Skatt

Skattekostnaden i resultatregnskapet omfatter både periodens betalbare skatt og endring i utsatt skatt. Utsatt skatt/skattefordel er beregnet med 22 % på grunnlag av de midlertidige forskjeller som eksisterer mellom regnskapsmessige og skattemessige verdier, samt ligningsmessig underskudd til fremføring ved utgangen av regnskapsåret. Skatteøkende og skattereduserende midlertidige forskjeller som reverserer eller kan reverseres i samme periode er utlignet og nettoført. Netto utsatt skattefordel balanseføres i den grad det er sannsynlig at denne kan bli utnyttet.

Klassifisering og vurdering av anleggsmidler

Anleggsmidler omfatter eiendeler bestemt til varig eie og bruk. Anleggsmidler er vurdert til anskaffelseskost, fratrukket avskrivninger og nedskrivninger. Langsiktig gjeld balanseføres til nominelt beløp på transaksjonstidspunktet.

Varige driftsmidler balanseføres og avskrives over driftsmidlets økonomiske levetid. Vesentlige driftsmidler som består av flere betydelige komponenter med ulik levetid er dekomponert med ulik avskrivningstid for de ulike komponentene. Direkte vedlikehold av driftsmidler kostnadsføres løpende under driftskostnader, mens påkostninger eller forbedringer tillegges driftsmidlets kostpris og avskrives i takt med driftsmidlet. Varige driftsmidler nedskrives til gjenvinnbart beløp ved verdifall som forventes ikke å være forbigående. Gjenvinnbart beløp er det høyeste av netto salgsverdi og verdi i bruk. Verdi i bruk er nåverdi av fremtidige kontantstrømmer knyttet til eiendelen. Nedskrivningen reverseres når grunnlaget for nedskrivningen ikke lenger er til stede.

Klassifisering og vurdering av omløpsmidler

Omløpsmidler og kortsiktig gjeld omfatter normalt poster som forfaller til betaling innen ett år etter balansedagen, samt poster som knytter seg til varekretsløpet. Omløpsmidler vurderes til laveste verdi av anskaffelseskost og virkelig verdi. Kortsiktig gjeld balanseføres til nominelt beløp på transaksjonstidspunktet.

Fordringer

Kundefordringer og andre fordringer oppføres til pålydende etter fradrag for avsetning til forventet tap. Avsetning til tap gjøres på grunnlag av en individuell vurdering av de enkelte fordringene. For øvrige kundefordringer utføres en uspesifisert avsetning for å dekke forventet tap på krav.

Varer

Varer er vurdert til det laveste av anskaffelseskost og netto salgsverdi. Alle kostnader tilknyttet varelageret er i årets regnskap presentert som varekostnad. Det foretas nedskrivning for påregnelig ukurans.

Fortsatt drift

Forutsetningen for fortsatt drift er lagt til grunn ved avleggelse av regnskapet.



Noter til regnskapet 2022

Datterselskap og tilknyttet selskap

Datterselskap og tilknyttede selskaper vurderes etter kostmetoden i selskapsregnskapet. Investeringen er vurdert til anskaffelseskost for aksjene med mindre nedskrivning har vært nødvendig. Det er foretatt nedskrivning til virkelig verdi når verdifall skyldes årsaker som ikke kan forventes å være forbigående og det må anses nødvendig etter god regnskapsskikk. Nedskrivninger er reversert når grunnlaget for nedskrivning ikke lenger er til stede.

Utbytte, konsernbidrag og andre utdelinger fra datterselskap er inntektsført samme år som det er avsatt i givers regnskap. Overstiger utbytte / konsernbidraget andelen av opptjent resultat etter anskaffelsestidspunktet, representerer den overskytende del tilbakebetaling av investert kapital, og utdelingene er fratrukket investeringens verdi i balansen til morselskapet.

Kontantstrømoppstilling

Kontantstrømoppstillingen er utarbeidet etter den indirekte metoden. Kontanter og kontantekvivalenter omfatter kontanter, bankinnskudd og andre kortsiktige, likvide plasseringer.



Noter til regnskapet 2022

Note 2 Varer

	2022	2021
Innkjøpte handelsvarer	12 823 854	14 398 753
Sum	12 823 854	14 398 753

Note 3 Lønnskostnader, antall ansatte, godtgjørelser, lån til ansatte mm

Lønnskostnader	2022	2021
Lønninger	1 219 181	1 217 151
Arbeidsgiveravgift	171 905	171 974
Pensjonskostnader	0	0
Andre ytelser	19 534	-7 792
Sum	1 410 620	1 381 333

Gjennomsnittlig antall årsverk sysselsatt i regnskapsåret

	1	1
--	---	---

Ytelser til ledende personer	Daglig leder	Styret totalt
Lønn	982 075	982 075
Annen godtgjørelse	12 003	12 003
Sum	994 078	994 078

OTP

Selskapet er pliktig til å ha tjenstepensjonsordning etter lov om obligatorisk tjenstepensjon. Slik ordning er ikke etablert per 31.12.2022.

Revisor

Kostnadsført honorar til revisor for 2022 utgjør kr 79 825,- eksl.mva.

Lovpålagt revisjon	57 000
Andre tjenester	22 825
Sum honorar til revisor	79 825

Note 4 Skatt

Årets skattekostnad	2022	2021
Resultatført skatt på ordinært resultat:		
Betalbar skatt	2 487 436	3 302 894
Endring i utsatt skattefordel	-115 500	45 627
Skattekostnad ordinært resultat	2 371 936	3 348 521
Skattepliktig inntekt:		
Resultat før skatt	10 781 915	15 204 309
Permanente forskjeller	-387	16 238
Endring i midlertidige forskjeller	525 000	-207 393
Skattepliktig inntekt	11 306 528	15 013 153

Good Beverage AS

Side 6



Noter til regnskapet 2022

Betalbar skatt i balansen:

Betalbar skatt på årets resultat	2 487 436	3 302 894
Sum betalbar skatt i balansen	2 487 436	3 302 894

Skatteeffekten av midlertidige forskjeller som har gitt opphav til utsatt skatt og utsatte skattefordeler, spesifisert på typer av midlertidige forskjeller

	2022	2021	Endring
Varebeholdning	-350 000	-200 000	150 000
Fordringer	-50 000	-50 000	0
Avsetninger mv	-400 000	-25 000	375 000
Sum	-800 000	-275 000	525 000
Grunnlag for utsatt skattefordel	-800 000	-275 000	525 000
Utsatt skattefordel (22 %)	-176 000	-60 500	115 500

Note 5 Egenkapital

	Aksjekapital	Annen egenkapital	Sum egenkapital
Pr. 01.01	30 000	24 019 266	24 049 266
Årets resultat		8 409 979	8 409 979
Pr 31.12	30 000	32 429 244	32 459 244

Note 6 Investering i datterselskap

Selskap	Forretnings- kontor	Eierandel	Ansk.kost	Bokført verdi
Nuvola AS	ASKER	100 %	468 000	168 001

Investeringen er nedskrevet med kr 0 i 2022.

Note 7 Mellomværende med selskap i samme konsern

Fordringer	2022	2021
Kortsiktige fordringer	382 345	0
Sum fordringer	382 345	0
Gjeld	2022	2021
Kortsiktig gjeld	0	419 657
Sum gjeld	0	419 657



Noter til regnskapet 2022

Note 8 Bankinnskudd

	2022	2021
Bundne skattetrekkmidler	60 726	61 667

Det er stillet sikkerhet ved pant på NOK 8 000 000,- for selskapets varelager, og NOK 8 000 000 for selskapets factoringavtale.

Note 9 Aksjonærer

Aksjekapitalen i Good Beverage AS pr. 31.12 består av:

	Antall	Pålydende	Bokført
Ordinære aksjer	100	300	30 000
Sum	100		30 000

Eierstruktur

De største aksjonærene i % pr. 31.12 var:

	Ordinære	Eierandel	Stemmeandel
Eva Therese Stokker	50	50	50
Fondberg AS	50	50	50
Totalt antall aksjer	100	100	100

Note 10 Gjeld til kredittinstitusjoner

	2022	2021
Gjeld sikret ved pant	0	0

Kassakredittlimit er på NOK 4 000 000 .

Pantsatte eiendeler:

Varelager	8 000 000	10 000 000
Kundefordringer	8 000 000	10 000 000
	16 000 000	20 000 000