



ÅRSREGNSKAPET FOR REGNSKAPSÅRET 2020 - GENERELL INFORMASJON

Enheten

Organisasjonsnummer: 916 876 270
Organisasjonsform: Aksjeselskap
Foretaksnavn: SOIL STEAM INTERNATIONAL AS
Forretningsadresse: Borgeskogen 15
3160 STOKKE

Regnskapsår

Årsregnskapets periode: 01.01.2020 - 31.12.2020

Konsern

Morselskap i konsern: Nei

Regnskapsregler

Regler for små foretak benyttet: Ja
Benyttet ved utarbeidelsen av årsregnskapet til selskapet: Regnskapslovens alminnelige regler

Årsregnskapet fastsatt av kompetent organ

Bekreftet av representant for selskapet: HK REGNSKAP SANDEFJORD AS

Dato for fastsettelse av årsregnskapet: 18.05.2021

Grunnlag for avgivelse

År 2020: Årsregnskapet er elektronisk innlevert
År 2019: Tall er hentet fra elektronisk innlevert årsregnskap fra 2020

Det er ikke krav til at årsregnskapet m.v. som sendes til Regnskapsregisteret er undertegnet. Kontrollen på at dette er utført ligger hos revisor/enhetens øverste organ. Sikkerheten ivaretas ved at innsender har rolle/rettighet for innsending av årsregnskapet via Altinn, og ved at det bekreftes at årsregnskapet er fastsatt av kompetent organ.



Brønnøysundregistrene

Brønnøysundregistrene Årsregnskap regnskapsåret 2020 for 916876270

Postadresse: 8910 Brønnøysund

Telefoner: Opplysningstelefonen 75 00 75 00 Telefaks 75 00 75 05

E-post: firmapost@brreg.no Internett: www.brreg.no

Organisasjonsnummer: 974 760 673



Resultatregnskap

Beløp i: NOK	Note	2020	2019
RESULTATREGNSKAP			
Inntekter			
Salgsinntekt		192 600	81 096
Sum inntekter		192 600	81 096
Kostnader			
Varekostnad		257 391	
Lønnskostnad		3 241 027	789 004
Avskrivning av driftsmidler og immaterielle eiendeler		91 000	3 255
Nedskrivning av varige driftsmidler og immaterielle eiendeler		1 252 939	
Annen driftskostnad		1 501 500	1 579 813
Sum kostnader		6 343 857	2 372 072
Driftsresultat		-6 151 257	-2 290 976
Finansinntekter og finanskostnader			
Annen renteinntekt		11 535	3 872
Annen finansinntekt		24 480	107
Sum finansinntekter		36 015	3 979
Annen rentekostnad		15 900	
Annen finanskostnad		70 438	34 218
Sum finanskostnader		86 338	34 218
Netto finans		-50 323	-30 239
Ordinært resultat før skattekostnad		-6 201 580	-2 321 216
Ordinært resultat etter skattekostnad		-6 201 580	-2 321 216
Årsresultat		-6 201 580	-2 321 216
Årsresultat etter minoritetsinteresser		-6 201 580	-2 321 216
Totalresultat		-6 201 580	-2 321 216
Overføringer og disponeringer			



Resultatregnskap

Beløp i: NOK	Note	2020	2019
Overført fra annen egenkapital		-6 201 580	-2 321 216
Sum overføringer og disponeringer		-6 201 580	-2 321 216



Balanse

Beløp i: NOK	Note	2020	2019
BALANSE - EIENDELER			
Anleggsmidler			
Immaterielle eiendeler			
Konsesjoner, patenter o.l.		151 046	
Sum immaterielle eiendeler		151 046	
Varige driftsmidler			
Maskiner og anlegg		7 160 742	3 962 945
Sum varige driftsmidler		7 160 742	3 962 945
Finansielle anleggsmidler			
Lån til tilknyttet selskap og felles kontrollert virksomhet		979 000	
Sum finansielle anleggsmidler		979 000	
Sum anleggsmidler		8 290 788	3 962 945
Omløpsmidler			
Varer			
Sum varer		1 659 346	700 000
Fordringer			
Kundefordringer		244 500	3 750
Andre kortsiktige fordringer		3 527 807	2 211 979
Sum fordringer		3 772 307	2 215 729
Bankinnskudd, kontanter og lignende			
Bankinnskudd, kontanter o.l.		4 686 552	5 149 176
Sum bankinnskudd, kontanter og lignende		4 686 552	5 149 176
Sum omløpsmidler		10 118 205	8 064 905
SUM EIENDELER		18 408 993	12 027 850

BALANSE - EGENKAPITAL OG GJELD



Balanse

Beløp i: NOK	Note	2020	2019
Egenkapital			
Innskutt egenkapital			
Aksjekapital		137 221	127 221
Beholdning av egne aksjer			-6 000
Overkurs		4 990 000	
Annen innskutt egenkapital		5 794 337	9 378 917
Sum innskutt egenkapital		10 921 558	9 500 138
Opptjent egenkapital			
Annen egenkapital			-1 344 000
Sum opptjent egenkapital			-1 344 000
Sum egenkapital		10 921 558	8 156 138
Gjeld			
Langsiktig gjeld			
Annen langsiktig gjeld			
Gjeld til kredittinstitusjoner		5 600 000	1 600 000
Sum annen langsiktig gjeld		5 600 000	1 600 000
Sum langsiktig gjeld		5 600 000	1 600 000
Kortsiktig gjeld			
Leverandørgjeld		962 244	1 460 214
Skyldig offentlige avgifter		271 380	36 921
Annen kortsiktig gjeld		653 811	774 576
Sum kortsiktig gjeld		1 887 434	2 271 712
Sum gjeld		7 487 434	3 871 712
SUM EGENKAPITAL OG GJELD		18 408 993	12 027 850



Brønnøysundregistrene

ÅRSREGNSKAP FOR REGNSKAPSÅRET 2020 - GENERELL INFORMASJON

Journalnummer: 2021 554427

Enheten

Organisasjonsnummer: 916 876 270
Organisasjonsform: Aksjeselskap
Foretaksnavn: SOIL STEAM INTERNATIONAL AS
Forretningsadresse: Borgeskogen 15
3160 STOKKE

Regnskapsår

Årsregnskapets periode: 01.01.2020 - 31.12.2020

Konsern

Morselskap i konsern: Nei

Regnskapsregler

Regler for små foretak benyttet: Ja
Benyttet ved utarbeidelsen av
årsregnskapet til selskapet: Regnskapslovens alminnelige regler

Årsregnskapet fastsatt av kompetent organ

Bekreftet av representant for selskapet: HK REGNSKAP SANDEFJORD AS
Dato for fastsettelse av årsregnskapet: 18.05.2021

Revisjon

Årsregnskapet er utarbeidet av ekstern
autorisert regnskapsfører: Ja

Grunnlag for avgivelse

År 2020: Årsregnskap er elektronisk innlevert.
År 2019: Tall er hentet fra elektronisk innlevert årsregnskap fra 2020.

Det er ikke krav til at årsregnskapet m.v. som sendes til Regnskapsregisteret er undertegnet. Kontrollen på at dette er utført ligger hos revisor/enhetens øverste organ. Sikkerheten ivaretas ved at innsender har rolle/rettighet for innsending av årsregnskapet via Altinn, og ved at det bekreftes at årsregnskapet er fastsatt av kompetent organ.

Brønnøysundregistrene, 29.07.2021



Organisasjonsnr: 916 876 270
SOIL STEAM INTERNATIONAL AS

RESULTATREGNSKAP

Beløp i: NOK	Note	2020	2019
RESULTATREGNSKAP			
Inntekter			
Salgsinntekt		192 600	81 096
Sum inntekter		192 600	81 096
Kostnader			
Varekostnad		257 391	
Lønnskostnad		3 241 027	789 004
Avskrivning av driftsmidler og immaterielle eiendeler		91 000	3 255
Nedskrivning av varige driftsmidler og immaterielle eiendeler		1 252 939	
Annen driftskostnad		1 501 500	1 579 813
Sum kostnader		6 343 857	2 372 072
Driftsresultat		-6 151 257	-2 290 976
Finansinntekter og finanskostnader			
Annen renteinntekt		11 535	3 872
Annen finansinntekt		24 480	107
Sum finansinntekter		36 015	3 979
Annen rentekostnad		15 900	
Annen finanskostnad		70 438	34 218
Sum finanskostnader		86 338	34 218
Netto finans		-50 323	-30 239
Ordinært resultat før skattekostnad		-6 201 580	-2 321 216
Ordinært resultat etter skattekostnad		-6 201 580	-2 321 216
Årsresultat		-6 201 580	-2 321 216
Årsresultat etter minoritetsinteresser		-6 201 580	-2 321 216
Totalresultat		-6 201 580	-2 321 216
Overføringer og disponeringer			
Overført fra annen egenkapital		-6 201 580	-2 321 216
Sum overføringer og disponeringer		-6 201 580	-2 321 216





Organisasjonsnr: 916 876 270
SOIL STEAM INTERNATIONAL AS

BALANSE

Beløp i: NOK	Note	2020	2019
--------------	------	------	------

BALANSE - EIENDELER

Anleggsmidler

Immaterielle eiendeler

Konsesjoner, patenter o.l.	151 046	
Sum immaterielle eiendeler	151 046	

Varige driftsmidler

Maskiner og anlegg	7 160 742	3 962 945
Sum varige driftsmidler	7 160 742	3 962 945

Finansielle anleggsmidler

Lån til tilknyttet selskap og felles kontrollert virksomhet	979 000	
Sum finansielle anleggsmidler	979 000	

Sum anleggsmidler	8 290 788	3 962 945
--------------------------	------------------	------------------

Omløpsmidler

Varer

Sum varer	1 659 346	700 000
------------------	------------------	----------------

Fordringer

Kundefordringer	244 500	3 750
Andre kortsiktige fordringer	3 527 807	2 211 979
Sum fordringer	3 772 307	2 215 729

Bankinnskudd, kontanter og lignende

Bankinnskudd, kontanter o.l.	4 686 552	5 149 176
Sum bankinnskudd, kontanter og lignende	4 686 552	5 149 176

Sum omløpsmidler	10 118 205	8 064 905
-------------------------	-------------------	------------------

SUM EIENDELER	18 408 993	12 027 850
----------------------	-------------------	-------------------

BALANSE - EGENKAPITAL OG GJELD

Egenkapital

Innskutt egenkapital

Aksjekapital	137 221	127 221
Beholdning av egne aksjer		-6 000
Overkurs	4 990 000	



Annen innskutt egenkapital	5 794 337	9 378 917
Sum innskutt egenkapital	10 921 558	9 500 138
Opptjent egenkapital		
Annen egenkapital		-1 344 000
Sum opptjent egenkapital		-1 344 000
Sum egenkapital	10 921 558	8 156 138
Gjeld		
Langsiktig gjeld		
Annen langsiktig gjeld		
Gjeld til kredittinstitusjoner	5 600 000	1 600 000
Sum annen langsiktig gjeld	5 600 000	1 600 000
Sum langsiktig gjeld	5 600 000	1 600 000
Kortsiktig gjeld		
Leverandørgjeld	962 244	1 460 214
Skyldig offentlige avgifter	271 380	36 921
Annen kortsiktig gjeld	653 811	774 576
Sum kortsiktig gjeld	1 887 434	2 271 712
Sum gjeld	7 487 434	3 871 712
SUM EGENKAPITAL OG GJELD	18 408 993	12 027 850



Organisasjonsnr: 916 876 270
SOIL STEAM INTERNATIONAL AS

NOTEOPPLYSNINGER - SELSKAP

- alle poster oppgitt i hele tall

Note

4

Antall årsverk i regnskapsåret

Virksomheten har hatt følgende antall årsverk:

3.25

**ANSVARLIGE REVISORER:**

STATSAUTORISERT REVISOR FRODE G. HANSEN, REVISORREGISTRERNR. 1006365;
STATSAUTORISERT REVISOR STALE RAASTAD HANSEN, REVISORREGISTRERNR. 1019692;
STATSAUTORISERT REVISOR KAY VIDAR THOMASSEN, REVISORREGISTRERNR. 1017234

FGH REVISJON AS • GODKJENT REVISJONSSKIP • REVISORREGISTRERNR. 959 152 446 • FORETAKSNR. NO 959 152 446 MVA
FLORSGT. 2a, 3211 SANDEFJORD • TELEFON: 33 42 64 20 • E-MAIL: post@fghrevisjon.no
HJEMMESIDE: www.fghrevisjon.no

UAVHENGIG REVISORS BERETNING

Til generalforsamlingen i Soil Steam International AS

Uttalelse om revisjon av årsregnskapet 2020

Konklusjon

Vi har revidert Soil Steam International AS sitt årsregnskap som viser et underskudd på kr. 6.201.580 og en egenkapital på kr. 10.921.558. Årsregnskapet består av balanse per 31. desember 2020, resultatregnskap, og noter til årsregnskapet, herunder et sammendrag av viktige regnskapsprinsipper.

Etter vår mening er det medfølgende årsregnskapet avgitt i samsvar med lov og forskrifter og gir et rettviseende bilde av selskapets finansielle stilling per 31. desember 2020, og av dets resultater for regnskapsåret avsluttet per denne datoen i samsvar med regnskapslovens regler og god regnskapsskikk i Norge.

Grunnlag for konklusjonen

Vi har gjennomført revisjonen i samsvar med lov, forskrift og god revisjonsskikk i Norge, herunder de internasjonale revisjonsstandardene (ISA-ene). Våre oppgaver og plikter i henhold til disse standardene er beskrevet i *Revisors oppgaver og plikter ved revisjon av årsregnskapet*. Vi er uavhengige av selskapet slik det kreves i lov og forskrift, og har overholdt våre øvrige etiske forpliktelser i samsvar med disse kravene. Etter vår oppfatning er innhentet revisjonsbevis tilstrekkelig og hensiktsmessig som grunnlag for vår konklusjon.

Øvrig informasjon

Ledelsen er ansvarlig for øvrig informasjon. Øvrig informasjon består av årsberetningen, men inkluderer ikke årsregnskapet og revisjonsberetningen.

Vår uttalelse om revisjonen av årsregnskapet dekker ikke øvrig informasjon, og vi attesterer ikke den øvrige informasjonen.

I forbindelse med revisjonen av årsregnskapet er det vår oppgave å lese øvrig informasjon med det formål å vurdere hvorvidt det foreligger vesentlig inkonsistens mellom øvrig informasjon og årsregnskapet, kunnskap vi har opparbeidet oss under revisjonen, eller hvorvidt den tilsynelatende inneholder vesentlig feilinformasjon. Dersom vi hadde konkludert med at den øvrige informasjonen inneholder vesentlig feilinformasjon er vi pålagt å rapportere det. Vi har ingenting å rapportere i så henseende.

Styrets og daglig leders ansvar for årsregnskapet

Styret og daglig leder (ledelsen) er ansvarlig for å utarbeide årsregnskapet i samsvar med lov og forskrifter, herunder for at det gir et rettviseende bilde i samsvar med regnskapslovens regler og god regnskapsskikk i Norge. Ledelsen er også ansvarlig for slik intern kontroll som den finner nødvendig for å kunne utarbeide et årsregnskap som ikke inneholder vesentlig feilinformasjon, verken som følge av misligheter eller utilsiktede feil.



(side 2 av 2)
REVISJONSBERETNING 2020
Soil Steam International AS

Ved utarbeidelsen av årsregnskapet må ledelsen ta standpunkt til selskapets evne til fortsatt drift og opplyse om forhold av betydning for fortsatt drift. Forutsetningen om fortsatt drift skal legges til grunn for årsregnskapet så lenge det ikke er sannsynlig at virksomheten vil bli avviklet.

Revisors oppgaver og plikter ved revisjonen av årsregnskapet

Vårt mål er å oppnå betryggende sikkerhet for at årsregnskapet som helhet ikke inneholder vesentlig feilinformasjon, verken som følge av misligheter eller utilsiktede feil, og å avgi en revisjonsberetning som inneholder vår konklusjon. Betryggende sikkerhet er en høy grad av sikkerhet, men ingen garanti for at en revisjon utført i samsvar med lov, forskrift og god revisjonsskikk i Norge, herunder ISA-ene, alltid vil avdekke vesentlig feilinformasjon som eksisterer. Feilinformasjon kan oppstå som følge av misligheter eller utilsiktede feil. Feilinformasjon blir vurdert som vesentlig dersom den enkeltvis eller samlet med rimelighet kan forventes å påvirke økonomiske beslutninger som brukerne foretar basert på årsregnskapet.

For videre beskrivelse av revisors oppgaver og plikter vises det til <https://revisorforeningen.no/revisjonsberetninger>

Uttalelse om øvrige lovmessige krav

Konklusjon om årsberetningen

Basert på vår revisjon av årsregnskapet som beskrevet ovenfor, mener vi at opplysningene i årsberetningen om årsregnskapet, forutsetningen om fortsatt drift dekning av tap er konsistente med årsregnskapet og i samsvar med lov og forskrifter.

Konklusjon om registrering og dokumentasjon

Basert på vår revisjon av årsregnskapet som beskrevet ovenfor, og kontrollhandlinger vi har funnet nødvendig i henhold til internasjonal standard for attestasjonsoppdrag (ISAE) 3000 «Attestasjonsoppdrag som ikke er revisjon eller forenklet revisorkontroll av historisk finansiell informasjon», mener vi at ledelsen har oppfylt sin plikt til å sørge for ordentlig og oversiktlig registrering og dokumentasjon av selskapets regnskapsopplysninger i samsvar med lov og god bokføringsskikk i Norge.

Sandefjord, 10. mai 2021

Ståle Raastad Hansen
Statsautorisert revisor











Soil Steam International AS			
Resultatregnskap 2020			
DRIFTSINTEKTER OG DRIFTSKOSTNADER	Note	2020	2019
Salgsinntekter		192 600	51 096
Offentlig tilskudd	5, 7	0	30 000
Sum driftsinntekter		192 600	81 096
Varekostnader		257 391	
Lønnskostnader	4	3 241 027	789 004
Avskrivninger	7	91 000	3 255
Nedskrivninger	7	1 252 939	0
Annen driftskostnader	5	1 501 500	1 579 813
Sum driftskostnader		6 343 857	2 372 072
Driftsresultat		-6 151 257	-2 290 976
FINANSINTEKTER OG FINANSKOSTNADER			
Annen renteinntekt		36 015	3 979
Annen rentekostnad		86 338	34 218
Resultat av finansposter		-50 323	-30 239
Ordinært resultat før skattekostnad		-6 201 580	-2 321 215
Skattekostnad	6	0	0
Ordinært resultat		-6 201 580	-2 321 215
Årsresultat		-6 201 580	-2 321 215
Overføringer			
Avsatt til annen egenkapital			
Overført fra annen egenkapital	3		
Overført fra annen innskutt egenkapital	3	-6 201 580	-2 321 215
Sum overføringer		-6 201 580	-2 321 215



Soil Steam International AS			
Balanseregnskap 2020			
EIENDELER	Note	2020	2019
ANLEGGSMIDLER			
Konsesjoner, patenter o.l.	8	151 046	0
Sum immatrielle eiendeler		151 046	0
Demo-Maskiner	7	6 969 092	3 836 200
Maskiner og anlegg	5, 9	191 650	126 745
Sum varige driftsmidler		7 160 742	3 962 945
Andre langsiktige fordringer	10	979 000	0
Sum finansielle anleggsmidler		979 000	0
Sum anleggsmidler		8 290 788	3 962 945
OMLØPSMIDLER			
Varelager	9	1 659 346	700 000
Sum varelager		1 659 346	700 000
Kundefordringer	9	244 500	3 750
Andre kortsiktige fordringer	5	3 527 807	2 211 979
Sum fordringer		3 772 307	2 215 729
Bankinnskudd, kontanter o.l.		4 686 552	5 149 176
Sum omløpsmidler		10 118 205	8 064 905
SUM EIENDELER		18 408 993	12 027 850



Soil Steam International AS			
Balanseregnskap 2020			
EGENKAPITAL OG GJELD	Note	2020	2019
EGENKAPITAL	2, 7		
Innskutt egenkapital			
Aksjekapital		137 221	127 221
Egne aksjer		0	-6 000
Overkurs		4 990 000	0
Annen innskutt egenkapital		5 794 337	9 378 917
Sum innskutt egenkapital		10 921 558	9 500 138
Opptjent egenkapital			
Annen egenkapital		0	-1 344 000
Sum opptjent egenkapital		0	-1 344 000
Sum Egenkapital		10 921 558	8 156 138
GJELD			
Langsiktig gjeld			
Annen langsiktig gjeld	9	5 600 000	1 600 000
Sum langsiktig gjeld		5 600 000	1 600 000
Kortsiktig gjeld			
Leverandørgjeld		962 244	1 460 214
Betalbar skatt	6	0	0
Skyldige offentlige avgifter		271 380	36 921
Annen kortsiktig gjeld		653 811	774 576
Sum kortsiktig gjeld		1 887 435	2 271 712
Sum Gjeld		7 487 435	3 871 712
SUM GJELD OG EGENKAPITAL		18 408 993	12 027 850
Sandefjord, 20.04.2021			
Styret i Soil Steam International AS			
 Einar Abrahamsen Styreleder	 Oddbjørn Bergem Daglig leder		
 Ben Guren Styremedlem	 Bård Kjetil Erdvik Styremedlem	 Marianne Strøm Styremedlem	
 Bård Eker Styremedlem	 Arne Krohn Traaseth Styremedlem	 Hans Kristian Westrum Styremedlem	



Soil Steam International AS

Noter til Årsregnskapet 2020

Note 1 Regnskapsprinsipper

Årsregnskapet er satt opp i samsvar med regnskapsloven og god regnskapsskikk for små foretak. Følgende regnskapsprinsipper er anvendt: Anleggsmidler er vurdert til kostpris redusert med avskrivninger og evt. nedskrivninger ved varige verdifall. Egenutviklede maskiner avskrives fra det tidspunkt de er tatt i bruk i kommersiell virksomhet. Varelager er vurdert til laveste av kostpris og utsalgspris, kundefordringer til pålydende med fradrag for forventet tap, og andre fordringer, bankinnskudd og gjeld er verdsatt til pålydende.

Selskapets inntekter er registrert etter opptjeningsprinsippet, mens offentlig støtte inntektsføres når vilkårene er oppfylt, støtten mottatt og tilhørende kostnader er resultatført.

Selskapet har fra og med regnskapsåret 2019 valgt å aktivere utviklingskostnader i form av demonstrasjonsmaskin, mens man tidligere har kostnadsført utviklingskostnader, jfr regnskapsloven § 5-6.

Note 2 Aksjekapital og aksjonærforhold

Selskapets aksjonærer:	Funksjon	Aksjer	Eierandel
Greenit AS	Styremedlem	19 308	14,1 %
Laksesvela Holding AS		18 584	13,5 %
Bækkelaget Holding AS		11 500	8,4 %
Indcon AS		10 655	7,8 %
Olav Wirgenes		9 775	7,1 %
Shee Holding AS		8 630	6,3 %
Abrafam Holding AS	Styreleder	7 143	5,2 %
Progress Tjenester AS	Styremedlem	2 325	1,7 %
Bgur Partner AS	Styremedlem	2 000	1,5 %
Eker Group AS	Styremedlem	1 000	0,7 %
Sorak AS	Daglig leder	300	0,2 %
Lilleskagen AS	Styremedlem	100	0,1 %
Øvrige aksjonærer (eierandeler under 5 %)		45 901	33,5 %
Soil Steam International AS (beholdning egne aksjer ble solgt i mars 2020)			
Totalt		137 221	100,0 %

Selskapets aksjekapital består av 137.221 aksjer à kr 1.

Selskapet har opprettet et opsjonsprogram hvor innehavere har rett til å tegne inntil 23 000 aksjer i rettede emisjoner til pålydende verdi NOK 1,- og til tegningskurs NOK 700 per aksje mot kontant betaling. 16 000 av tegningsrettene utløper 31/12/2022, og 7 000 utløper 31/12/2025.

Note 3 Egenkapital	Aksje- kapital	Egne aksjer	Overkurs	Annen innsk. egenkapital	Annen egenkapital	Sum Egen- kapital
Egenkapital 01.01.	127 221	-6 000	0	9 378 917	-1 344 000	8 156 138
Kapitaløkning 2020	10 000		4 990 000			5 000 000
Kjøp egne aksjer						0
Salg egne aksjer		6 000		2 617 000	1 344 000	3 967 000
Årets resultat				-6 201 580		-6 201 580
Egenkapital 31.12.	137 221	0	4 990 000	5 794 337	0	10 921 558

Gevinst ved salg av egne aksjer er tillagt annen innskutt egenkapital.

**Soil Steam International AS****Noter til Årsregnskapet 2020****Note 4 Ansatte, godtgjørelser, lån til ansatte m.m.**

<i>Lønnskostnader består av følgende poster:</i>		
	<u>2020</u>	<u>2019</u>
Lønninger	2 844 696	678 485
Folketrygdavgift	350 998	98 045
Andre lønnskostnader	45 333	12 474
Sum Lønnskostnader	3 241 027	789 004

	<u>2020</u>	<u>2019</u>
<i>Gjennomsnittlig antall ansatte:</i>	3,25	1,0

<i>Godtgjørelser:</i>		
	<u>Dagl. leder</u>	<u>Styret</u>
Lønn	880 387	0
Andre godtgjørelser	4 392	0
Sum lønn og godtgjørelser	884 779	0

Selskapet har etablert pensjonsordning i henhold til lov om offentlig tjenestepensjon.

Revisors godtgjørelse:

Honorar til selskapets revisor i 2020 er kr 45.600 inkl mva. I tillegg kr 13.000 inkl mva i revisjonsnære tjenester.

Note 5 Prosjektkostnader og -støtte

Prosjektkostnader i 2020 tilknyttet utvikling og bygging av demonstrasjonsmaskiner for steaming av jord utgjør kr 7.254.750 (kr 6.359.943), og er aktivert i balansen.

I 2020 har man mottatt kr 3.019.268 i støtte fra blant annet Innovasjon Norge, NTNU og EIT Climate KIC vedrørende prosjektet.

Selskapet har også fått innvilget skattefunn for 2020-2022 som er en videreføring av tidligere godkjent skattefunnprosjekt. Totale prosjektkostnader er kr 13.963.233, som gir et revisorbekreftet skattefradrag på kr 2.653.014 i 2020.

Skattefunn for 2020 er bokført som annen kortsiktig fordring.

Note 6 Skattekostnad

<i>Betalbar skatt:</i>		
	<u>2020</u>	<u>2019</u>
Regnskapsmessig resultat	-6 201 580	-2 321 215
Permanente forskjeller	-4 396 900	126 860
Endring midlertidige forskjeller	5 558 703	-22 745
Skattepliktig resultat	-5 039 777	-2 217 100

Betalbar skatt (22 %)	0	0
------------------------------	----------	----------

**Soil Steam International AS****Noter til Årsregnskapet 2020****Note 6 Skattekostnad (forts.)**

<i>Utsatt skatt/skattefordel:</i>	<i>Endring</i>	<i>2020</i>	<i>2019</i>
Driftsmidler	5 558 703	-5 535 958	22 745
Varer	0	0	0
Fordringer	0	0	0
Sum - endring midlertidige forskjeller	5 558 703	-5 535 958	22 745
Skattemessig fremførbart underskudd	5 039 777	-12 994 813	-7 955 036
Sum - grunnlag utsatt skatt/skattefordel	10 598 480	-18 530 771	-7 932 291
Utsatt skatt/skattefordel (22 %)	2 331 666	-4 076 770	-1 745 104

<i>Årets skattekostnad:</i>	<i>2020</i>	<i>2019</i>
Betalbar skatt	0	0
Utsatt skatt	0	0
Sum skattekostnad	0	0

Selskapet har valgt å ikke bokføre utsatt skattefordel, ihht god regnskapsskikk for små foretak.

Note 7 Varige driftsmidler	<i>Stasjonær maskin *</i>	<i>Mobil Maskin *</i>	<i>Test-stasjon **</i>	<i>Brakke-container</i>	SUM
Økonomisk levetid	10	10	5	5	
Avskrivningstype	Lineær	Lineær	Lineær	Lineær	
Avskrivningssats	10 %	10 %	20 %	20 %	
Anskaffelseskost 01.01.	3 836 200	0	0	130 000	3 966 200
Tilgang til anskaffelseskost	3 761 293	6 356 825	155 900		10 274 018
Offentlig støtte/Skattefunn	-3 628 396	-2 103 886			-5 732 282
Avgang til anskaffelseskost					0
Anskaffelseskost 31.12.	3 969 097	4 252 939	155 900	130 000	8 507 936
Akkumulerte avskrivninger 01.01.				3 255	3 255
Årets avskrivninger			65 000	26 000	91 000
Akk.avskrivninger avgåtte driftsmidler					0
Akkumulerte avskrivninger 31.12.	0	0	65 000	29 255	94 255
Nedskrivninger		1 252 939			1 252 939
Inntektsføring offentlig støtte					0
Bokført verdi driftsmidler 31.12.	3 969 097	3 000 000	90 900	100 745	7 160 742

* Jfr note 1 om regnskapsprinsipper.

** Teststasjon er anskaffet i 2018, men aktivert i 2020. Årets avskrivninger er beregnet ut fra aktivering i november 2018.



Soil Steam International AS

Noter til Årsregnskapet 2020

Note 8 Immatrielle eiendeler

Det er aktivert kr 151.046 i patentkostnader i 2020. Disse er ikke avskrevet i 2020, men vil avskrives fra det tidspunkt hvor maskinene er ferdig utviklet og har startet å generere faste/løpende inntekter.

Note 9 Langsiktig gjeld - pantstillelser

	2020	2019
Langsiktig lån fra Innovasjon Norge *	1 600 000	1 600 000
Gjeldsbrevlån fra Sparebank 1 BV	4 000 000	0
	<u>5 600 000</u>	<u>1 600 000</u>

* Lånet er rentefritt de 4 første terminene (12 mnd), og avdragsfritt første 8 terminer (24 mnd).

Pantsatte eiendeler som sikkerhet for lånet

Varelager	1 659 346	700 000
Driftstilbehør	100 745	126 745
Kundefordringer	244 500	3 750
Sum	<u>2 004 591</u>	<u>830 495</u>

Note 10 Andre langsiktige fordringer

Selskapet har et mellomværende på 979.000 til Soil Steam Inc., som er etablert med formål om å videreutvikle Soil Steam sin satsing i USA. Selskapet har foreløpig ingen aktiv virksomhet.

Note 11 Hendelser etter balansedagen og fortsatt drift

Per balansedagen 31.12.2019 hadde det inntruffet et svært begrenset antall smittetilfeller av koronaviruset (Covid-19). Etter balansedagen har det utviklet seg. Verdens helseorganisasjon (WHO) erklærte koronautbruddet som en global folkehelsekrise 30. januar 2020 og som en global pandemi 11. mars 2020.

Koronapandemien som inntraff i januar 2020 har ikke betydning for årsregnskapet 2020.

Koronautbruddet har på nåværende tidspunkt ikke påvirket driften og selskapets økonomiske stilling i særlig grad.

Hendelsen anses ikke å ha skapt vesentlig usikkerhet om foretakets evne til fortsatt drift. Årsregnskapet er derfor avlagt under forutsetning om fortsatt drift.

Selskapets aksjekapital er økt med kr 37.640 i februar 2021, gjennom en emisjon hvor selskapet er tilført totalt kr 47.050.000.