



## ÅRSREGNSKAPET FOR REGNSKAPSÅRET 2023 - GENERELL INFORMASJON

### Enheten

Organisasjonsnummer: 925 851 957  
Organisasjonsform: Aksjeselskap  
Foretaksnavn: SAPPHIRE INVEST AS  
Forretningsadresse: Suhms gate 20A  
0362 OSLO

### Regnskapsår

Årsregnskapets periode: 01.01.2023 - 31.12.2023

### Konsern

Morselskap i konsern: Nei

### Regnskapsregler

Regler for små foretak benyttet: Ja  
Benyttet ved utarbeidelsen av årsregnskapet til selskapet: Regnskapslovens alminnelige regler

### Årsregnskapet fastsatt av kompetent organ

Bekreftet av representant for selskapet: Thomas Per Johansson  
Dato for fastsettelse av årsregnskapet: 23.05.2024

### Grunnlag for avgivelse

År 2023: Årsregnskapet er elektronisk innlevert  
År 2022: Tall er hentet fra elektronisk innlevert årsregnskap fra 2023

*Det er ikke krav til at årsregnskapet m.v. som sendes til Regnskapsregisteret er undertegnet. Kontrollen på at dette er utført ligger hos revisor/enhetens øverste organ. Sikkerheten ivaretas ved at innsender har rolle/rettighet for innsending av årsregnskapet via Altinn, og ved at det bekreftes at årsregnskapet er fastsatt av kompetent organ.*

Brønnøysundregistrene, 28.06.2025



### Resultatregnskap

Beløp i: NOK	Note	2023	2022
<b>RESULTATREGNSKAP</b>			
<b>Inntekter</b>			
Salgsinntekt		1 270 772	1 744 819
<b>Sum inntekter</b>		<b>1 270 772</b>	<b>1 744 819</b>
<b>Kostnader</b>			
Lønnskostnad	1, 2	1 191 121	890 432
Annen driftskostnad		281 904	287 369
<b>Sum kostnader</b>		<b>1 473 025</b>	<b>1 177 801</b>
<b>Driftsresultat</b>		<b>-202 253</b>	<b>567 018</b>
<b>Finansinntekter og finanskostnader</b>			
Annen renteinntekt		138	36
Annen finansinntekt		26 113	72 683
Verdiøkning av finansielle instrumenter vurdert til virkelig verdi		32 907	0
<b>Sum finansinntekter</b>		<b>59 158</b>	<b>72 719</b>
Verdireduksjon av finansielle instrumenter vurdert til virkelig verdi		0	20 750
Annen rentekostnad		1 183	472
Annen finanskostnad		229 315	0
<b>Sum finanskostnader</b>		<b>230 498</b>	<b>21 222</b>
<b>Netto finans</b>		<b>-171 341</b>	<b>51 497</b>
<b>Resultat før skattekostnad</b>		<b>-373 593</b>	<b>618 514</b>
Skattekostnad		-345	125 045
<b>Årsresultat</b>		<b>-373 248</b>	<b>493 469</b>
<b>Overføringer og disponeringer</b>			
Annen egenkapital		-373 248	493 469
<b>Sum overføringer og disponeringer</b>		<b>-373 248</b>	<b>493 469</b>



## Balanse

Beløp i: NOK	Note	2023	2022
<b>BALANSE - EIENDELER</b>			
<b>Anleggsmidler</b>			
<b>Immaterielle eiendeler</b>			
Sum immaterielle eiendeler		0	0
<b>Varige driftsmidler</b>			
Sum varige driftsmidler		0	0
<b>Finansielle anleggsmidler</b>			
Investeringer i aksjer og andeler		152 772	20 772
Andre langsiktige fordringer	3	0	0
Sum finansielle anleggsmidler		152 772	20 772
Sum anleggsmidler		152 772	20 772
<b>Omløpsmidler</b>			
<b>Varer</b>			
<b>Fordringer</b>			
Kundefordringer		32 412	78 509
Andre kortsiktige fordringer	3	4 530	17 222
Sum fordringer		36 942	95 731
<b>Investeringer</b>			
Markedsbaserte aksjer		262 680	619 480
Sum investeringer		262 680	619 480
<b>Bankinnskudd, kontanter og lignende</b>			
Bankinnskudd, kontanter og lignende		146 997	390 956
Sum bankinnskudd, kontanter og lignende		146 997	390 956
Sum omløpsmidler		446 619	1 106 167
<b>SUM EIENDELER</b>		<b>599 391</b>	<b>1 126 939</b>



## Balanse

Beløp i: NOK	Note	2023	2022
<b>BALANSE - EGENKAPITAL OG GJELD</b>			
<b>Egenkapital</b>			
<b>Innskutt egenkapital</b>			
Aksjekapital		30 000	30 000
<b>Sum innskutt egenkapital</b>		<b>30 000</b>	<b>30 000</b>
<b>Opptjent egenkapital</b>			
Annen egenkapital		336 767	710 015
<b>Sum opptjent egenkapital</b>		<b>336 767</b>	<b>710 015</b>
<b>Sum egenkapital</b>		<b>366 767</b>	<b>740 015</b>
<b>Gjeld</b>			
<b>Langsiktig gjeld</b>			
Utsatt skatt		0	345
<b>Sum avsetninger for forpliktelser</b>		<b>0</b>	<b>345</b>
<b>Annen langsiktig gjeld</b>			
<b>Sum annen langsiktig gjeld</b>		<b>0</b>	<b>0</b>
<b>Sum langsiktig gjeld</b>		<b>0</b>	<b>345</b>
<b>Kortsiktig gjeld</b>			
Leverandørgjeld		13 705	10 360
Betalbar skatt		0	125 100
Skyldige offentlige avgifter		112 182	163 765
Annen kortsiktig gjeld		106 738	87 355
<b>Sum kortsiktig gjeld</b>		<b>232 624</b>	<b>386 580</b>
<b>Sum gjeld</b>		<b>232 624</b>	<b>386 925</b>
<b>SUM EGENKAPITAL OG GJELD</b>		<b>599 391</b>	<b>1 126 940</b>



## Brønnøysundregistrene

### ÅRSREGNSKAP FOR REGNSKAPSÅRET 2023 - GENERELL INFORMASJON

Journalnummer: 2024 444367

#### Enheten

Organisasjonsnummer: 925 851 957  
Organisasjonsform: Aksjeselskap  
Foretaksnavn: SAPPHIRE INVEST AS  
Forretningsadresse: Suhms gate 20A  
0362 OSLO

#### Regnskapsår

Årsregnskapets periode: 01.01.2023 - 31.12.2023

#### Konsern

Morselskap i konsern: Nei

#### Regnskapsregler

Regler for små foretak benyttet: Ja  
Benyttet ved utarbeidelsen av årsregnskapet til selskapet: Regnskapslovens alminnelige regler

#### Årsregnskapet fastsatt av kompetent organ

Bekreftet av representant for selskapet: Thomas Per Johansson  
Dato for fastsettelse av årsregnskapet: 23.05.2024

#### Revisjon

Selskapet har besluttet at årsregnskapet ikke skal revideres: Ja  
Årsregnskapet er utarbeidet av ekstern autorisert regnskapsfører: Ja  
Ekstern autorisert regnskapsfører har i løpet av regnskapsåret bistått ved den løpende regnskapsføringen eller utført andre tjenester for selskapet enn å utarbeide årsregnskapet: Ja

#### Grunnlag for avgivelse

År 2023: Årsregnskap er elektronisk innlevert.  
År 2022: Tall er hentet fra elektronisk innlevert årsregnskap fra 2023.

*Det er ikke krav til at årsregnskapet m.v. som sendes til Regnskapsregisteret er undertegnet. Kontrollen på at dette er utført ligger hos revisor/enhetens øverste organ. Sikkerheten ivaretas ved at innsender har rolle/rettighet for innsending av årsregnskapet via Altinn, og ved at det bekreftes at årsregnskapet er fastsatt av kompetent organ.*

Brønnøysundregistrene, 27.05.2024

---

Brønnøysundregistrene  
Postadresse: Postboks 900, 8910 Brønnøysund  
Telefon: 75 00 75 00  
E-post: firmapost@brreg.no Internett: www.brreg.no  
Organisasjonsnummer: 974 760 673



Organisasjonsnr: 925 851 957  
SAPPHIRE INVEST AS

## RESULTATREGNSKAP

Beløp i: NOK	Note	2023	2022
<b>RESULTATREGNSKAP</b>			
<b>Inntekter</b>			
Salgsinntekt		1 270 772	1 744 819
<b>Sum inntekter</b>		<b>1 270 772</b>	<b>1 744 819</b>
<b>Kostnader</b>			
Lønnskostnad	1, 2	1 191 121	890 432
Annen driftskostnad		281 904	287 369
<b>Sum kostnader</b>		<b>1 473 025</b>	<b>1 177 801</b>
<b>Driftsresultat</b>		<b>-202 253</b>	<b>567 018</b>
<b>Finansinntekter og finanskostnader</b>			
Annen renteinntekt		138	36
Annen finansinntekt		26 113	72 683
Verdiøkning av finansielle instrumenter vurdert til virkelig verdi		32 907	0
<b>Sum finansinntekter</b>		<b>59 158</b>	<b>72 719</b>
Verdireduksjon av finansielle instrumenter vurdert til virkelig verdi		0	20 750
Annen rentekostnad		1 183	472
Annen finanskostnad		229 315	0
<b>Sum finanskostnader</b>		<b>230 498</b>	<b>21 222</b>
<b>Netto finans</b>		<b>-171 341</b>	<b>51 497</b>
<b>Resultat før skattekostnad</b>		<b>-373 593</b>	<b>618 514</b>
Skattekostnad		-345	125 045
<b>Årsresultat</b>		<b>-373 248</b>	<b>493 469</b>
<b>Overføringer og disponeringer</b>			
Annen egenkapital		-373 248	493 469
<b>Sum overføringer og disponeringer</b>		<b>-373 248</b>	<b>493 469</b>



Organisasjonsnr: 925 851 957  
SAPPHIRE INVEST AS

## BALANSE

<u>Beløp i: NOK</u>	<u>Note</u>	<u>2023</u>	<u>2022</u>
<b>BALANSE - EIENDELER</b>			
<b>Anleggsmidler</b>			
<b>Immaterielle eiendeler</b>			
Sum immaterielle eiendeler		0	0
<b>Varige driftsmidler</b>			
Sum varige driftsmidler		0	0
<b>Finansielle anleggsmidler</b>			
Investeringer i aksjer og andeler		152 772	20 772
Andre langsiktige fordringer	3	0	0
Sum finansielle anleggsmidler		152 772	20 772
Sum anleggsmidler		152 772	20 772
<b>Omløpsmidler</b>			
<b>Varer</b>			
<b>Fordringer</b>			
Kundefordringer		32 412	78 509
Andre kortsiktige fordringer	3	4 530	17 222
Sum fordringer		36 942	95 731
<b>Investeringer</b>			
Markedsbaserte aksjer		262 680	619 480
Sum investeringer		262 680	619 480
<b>Bankinnskudd, kontanter og lignende</b>			
Bankinnskudd, kontanter og lignende		146 997	390 956
Sum bankinnskudd, kontanter og lignende		146 997	390 956
Sum omløpsmidler		446 619	1 106 167
<b>SUM EIENDELER</b>		<b>599 391</b>	<b>1 126 939</b>
<b>BALANSE - EGENKAPITAL OG GJELD</b>			
<b>Egenkapital</b>			
Innskutt egenkapital			
Aksjekapital		30 000	30 000



Sum innskutt egenkapital	30 000	30 000
<b>Opptjent egenkapital</b>		
Annen egenkapital	336 767	710 015
Sum opptjent egenkapital	336 767	710 015
<b>Sum egenkapital</b>	<b>366 767</b>	<b>740 015</b>
<b>Gjeld</b>		
<b>Langsiktig gjeld</b>		
Utsatt skatt	0	345
Sum avsetninger for forpliktelser	0	345
Annen langsiktig gjeld		
Sum annen langsiktig gjeld	0	0
<b>Sum langsiktig gjeld</b>	<b>0</b>	<b>345</b>
<b>Kortsiktig gjeld</b>		
Leverandørgjeld	13 705	10 360
Betalbar skatt	0	125 100
Skyldige offentlige avgifter	112 182	163 765
Annen kortsiktig gjeld	106 738	87 355
Sum kortsiktig gjeld	232 624	386 580
<b>Sum gjeld</b>	<b>232 624</b>	<b>386 925</b>
<b>SUM EGENKAPITAL OG GJELD</b>	<b>599 391</b>	<b>1 126 940</b>



Organisasjonsnr: 925 851 957  
SAPPHIRE INVEST AS

NOTEOPPLYSNINGER - SELSKAP - alle poster oppgitt i hele tall

## Note

### Regnskapsprinsipper

Årsregnskapet er satt opp i samsvar med regnskapsloven og god regnskapsskikk for små foretak. Salgsinntekter Inntektsføring ved salg av varer skjer på leveringstidspunktet. Tjenester inntektsføres etter hvert som de leveres. Klassifisering og vurdering av balanseposter Anleggsmidler er eiendeler bestemt til varig eie eller bruk. Eiendeler som er knyttet til varekretsløpet er klassifisert som omløpsmidler. Fordringer klassifiseres som omløpsmidler hvis de forfaller til betaling innen ett år etter transaksjonsdagen. Tilsvarende klassifiseres gjeld som kortsiktig hvis gjelden forfaller til betaling innen ett år. Omløpsmidler vurderes til laveste av anskaffelseskost og virkelig verdi. Kortsiktig gjeld balanseføres til nominelt beløp på etableringstidspunktet. Anleggsmidler vurderes til anskaffelseskost. Varige anleggsmidler avskrives etter en fornuftig avskrivningsplan. Anleggsmidlene nedskrives til virkelig verdi ved verdifall som ikke forventes å være forbigående. Langsiktig gjeld med unntak av andre avsetninger balanseføres til nominelt beløp på etableringstidspunktet. Fordringer Kundefordringer og andre fordringer er oppført i balansen til pålydende etter fradrag for avsetning til forventet tap. Avsetning til tap gjøres på grunnlag av individuelle vurderinger av de enkelte fordringene. Aksjer: Markedsbaserte finansielle omløpsmidler er vurdert til virkelig verdi. Andre aksjer er vurdert til kostpris. Skatt Skattekostnaden i resultatregnskapet omfatter både periodens betalbare skatt og endring i utsatt skatt. Utsatt skatt er beregnet med 22% på grunnlag av de midlertidige forskjeller som eksisterer mellom regnskapsmessige og skattemessige verdier, samt skattemessig underskudd til fremføring ved utgangen av regnskapsåret. Skatteøkende og skattereduserende midlertidige forskjeller som reverserer eller kan reversere i samme periode er fastsatt og skattevirkningen er beregnet på nettogrunnlaget. Selskapet har ikke endret regnskapsprinsipp fra 2022 til 2023.

## Note

1

### Antall årsverk i regnskapsåret

1.00

## Note

2

### Spesifisering av resultatregnskapet

#### Lønnskostnader

<u>Lønn</u>	<u>Årets</u>	<u>Fjorårets</u>
	957600.00	714560.00
<u>Folketrygdavgift</u>	<u>Årets</u>	<u>Fjorårets</u>



	154421.00	108740.00
<u>Andre ytelser</u>	<u>Årets</u>	<u>Fjorårets</u>
	79101.00	67132.00
<u>Sum lønnskostnader</u>	<u>Årets</u>	<u>Fjorårets</u>
	1191121.00	890432.00

## Note

### Ekstraordinære inntekter og kostnader

<u>Sum</u>	<u>Beløp</u>
------------	--------------

<u>Balanseført verdi 31.12.</u>	<u>Varige driftsmidler</u>	<u>Immaterielle eiend.</u>
---------------------------------	----------------------------	----------------------------

## Konsernregnskap

### Morselskapet sitt navn

### Forretningskontor for morselskapet

### Begrunnelse for at datterselskap er utelatt fra konsolideringen

### Konsern, tilknyttet selskap m.v. - fordringer og gjeld

#### Fordringer

<u>Samlet beløp - tilknyttet selskap</u>	<u>Årets</u>	<u>Fjorårets</u>
------------------------------------------	--------------	------------------

<u>Samlet beløp - foretak i samme konsern</u>	<u>Årets</u>	<u>Fjorårets</u>
-----------------------------------------------	--------------	------------------

<u>Samlet beløp - foretak i samme konsern</u>	<u>Årets</u>	<u>Fjorårets</u>
-----------------------------------------------	--------------	------------------

<u>Samlet beløp - felles kontrollert virksomhet</u>	<u>Årets</u>	<u>Fjorårets</u>
-----------------------------------------------------	--------------	------------------

<u>Pantstillelse</u>	<u>Beløp</u>
----------------------	--------------

<u>Beholdning av egne aksjer</u>	<u>Antall</u>	<u>Pålydende</u>	<u>Andel av aksjek.</u>
----------------------------------	---------------	------------------	-------------------------

## Note



3

**Lån og sikkerhetsstillelse til medlemmer**

Er det gitt lån eller sikkerhetsstillelse til ledende personer: Nei

**Opplysninger om:**

**Medlemmer av:**

**Mer om lån og sikkerhetsstillelse**



Årsregnskap for  
**SAPPHIRE INVEST AS**  
925851957  
Regnskapsår  
01.01.2023 - 31.12.2023



SAPPHIRE INVEST AS  
925 851 957

## Resultatregnskap

	Note	2023	2022
<b>Driftsinntekter</b>			
Salgsinntekt		1 270 772	1 744 819
<b>Sum driftsinntekter</b>		<b>1 270 772</b>	<b>1 744 819</b>
<b>Driftskostnader</b>			
Lønnskostnad	1, 2	-1 191 121	-890 432
Annen driftskostnad		-281 904	-287 369
<b>Sum driftskostnader</b>		<b>-1 473 025</b>	<b>-1 177 801</b>
<b>Driftsresultat</b>		<b>-202 253</b>	<b>567 018</b>
<b>Finansinntekter</b>			
Annen renteinntekt		138	36
Annen finansinntekt		26 113	72 683
Verdiøkning av finansielle instrumenter vurdert til virkelig verdi		32 907	0
<b>Sum finansinntekter</b>		<b>59 158</b>	<b>72 719</b>
<b>Finanskostnader</b>			
Verdireduksjon av finansielle instrumenter vurdert til virkelig verdi		0	-20 750
Annen rentekostnad		-1 183	-472
Annen finanskostnad		-229 315	0
<b>Sum finanskostnader</b>		<b>-230 498</b>	<b>-21 222</b>
<b>Netto finans</b>		<b>-171 341</b>	<b>51 497</b>
<b>Resultat før skattekostnad</b>		<b>-373 593</b>	<b>618 514</b>
Skattekostnad		345	-125 045
<b>Årsresultat</b>		<b>-373 248</b>	<b>493 469</b>
<b>Overføringer</b>			
Annen egenkapital		-373 248	493 469
<b>Sum overføringer</b>		<b>-373 248</b>	<b>493 469</b>



SAPPHIRE INVEST AS  
925 851 957

## Balanse

	Note	31.12.2023	31.12.2022
<b>EIENDELER</b>			
<b>Anleggsmidler</b>			
<b>Finansielle anleggsmidler</b>			
Investeringer i aksjer og andeler		152 772	20 772
<b>Sum finansielle anleggsmidler</b>		<b>152 772</b>	<b>20 772</b>
<b>Sum anleggsmidler</b>		<b>152 772</b>	<b>20 772</b>
<b>Omløpsmidler</b>			
<b>Fordringer</b>			
Kundefordringer		32 412	78 509
Andre kortsiktige fordringer	3	4 530	17 222
<b>Sum fordringer</b>		<b>36 942</b>	<b>95 731</b>
<b>Investeringer</b>			
Markedsbaserte aksjer		262 680	619 480
<b>Sum investeringer</b>		<b>262 680</b>	<b>619 480</b>
<b>Bankinnskudd, kontanter og lignende</b>			
Bankinnskudd, kontanter og lignende		146 997	390 956
<b>Sum bankinnskudd, kontanter og lignende</b>		<b>146 997</b>	<b>390 956</b>
<b>Sum omløpsmidler</b>		<b>446 619</b>	<b>1 106 167</b>
<b>SUM EIENDELER</b>		<b>599 391</b>	<b>1 126 939</b>



SAPPHIRE INVEST AS  
925 851 957

## Balanse

	Note	31.12.2023	31.12.2022
<b>EGENKAPITAL OG GJELD</b>			
<b>Egenkapital</b>			
<b>Innskutt egenkapital</b>			
Aksjekapital		30 000	30 000
<b>Sum innskutt egenkapital</b>		<b>30 000</b>	<b>30 000</b>
<b>Opptjent egenkapital</b>			
Annen egenkapital		336 767	710 015
<b>Sum opptjent egenkapital</b>		<b>336 767</b>	<b>710 015</b>
<b>Sum egenkapital</b>		<b>366 767</b>	<b>740 015</b>
<b>Gjeld</b>			
<b>Avsetning og forpliktelser</b>			
Utsatt skatt		0	345
<b>Sum avsetning for forpliktelser</b>		<b>0</b>	<b>345</b>
<b>Kortsiktig gjeld</b>			
Leverandørgjeld		13 705	10 360
Betalbar skatt		0	125 100
Skyldige offentlige avgifter		112 182	163 765
Annen kortsiktig gjeld		106 738	87 355
<b>Sum kortsiktig gjeld</b>		<b>232 624</b>	<b>386 580</b>
<b>Sum gjeld</b>		<b>232 624</b>	<b>386 925</b>
<b>SUM EGENKAPITAL OG GJELD</b>		<b>599 391</b>	<b>1 126 940</b>

Oslo, 23.05.2024

Thomas Per Johansson  
styrets leder / daglig leder



SAPPHIRE INVEST AS  
925 851 957

## Noter

### Regnskapsprinsipper

Årsregnskapet er satt opp i samsvar med regnskapsloven og god regnskapsskikk for små foretak.

#### Salgsinntekter

Inntektsføring ved salg av varer skjer på leveringstidspunktet. Tjenester inntektsføres etter hvert som de leveres.

#### Klassifisering og vurdering av balanseposter

Anleggsmidler er eiendeler bestemt til varig eie eller bruk. Eiendeler som er knyttet til varekretsløpet er klassifisert som omløpsmidler. Fordringer klassifiseres som omløpsmidler hvis de forfaller til betaling innen ett år etter transaksjonsdagen. Tilsvarende klassifiseres gjeld som kortsiktig hvis gjelden forfaller til betaling innen ett år.

Omløpsmidler vurderes til laveste av anskaffelseskost og virkelig verdi. Kortsiktig gjeld balanseføres til nominelt beløp på etableringstidspunktet. Anleggsmidler vurderes til anskaffelseskost. Varige anleggsmidler avskrives etter en fornuftig avskrivningsplan. Anleggsmidlene nedskrives til virkelig verdi ved verdifall som ikke forventes å være forbigående. Langsiktig gjeld med unntak av andre avsetninger balanseføres til nominelt beløp på etableringstidspunktet.

#### Fordringer

Kundefordringer og andre fordringer er oppført i balansen til pålydende etter fradrag for avsetning til forventet tap. Avsetning til tap gjøres på grunnlag av individuelle vurderinger av de enkelte fordringene.

#### Aksjer:

Markedsbaserte finansielle omløpsmidler er vurdert til virkelig verdi. Andre aksjer er vurdert til kostpris.

#### Skatt

Skattekostnaden i resultatregnskapet omfatter både periodens betalbare skatt og endring i utsatt skatt. Utsatt skatt er beregnet med 22% på grunnlag av de midlertidige forskjeller som eksisterer mellom regnskapsmessige og skattemessige verdier, samt skattemessig underskudd til fremføring ved utgangen av regnskapsåret. Skatteøkende og skattereduserende midlertidige forskjeller som reverserer eller kan reversere i samme periode er fastsatt og skattevirkningen er beregnet på nettogrunnlaget.

Selskapet har ikke endret regnskapsprinsipp fra 2022 til 2023.

### Note 1 - Antall årsverk

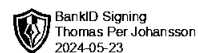
Antall årsverk sysselsatt i regnskapsåret: 1

### Note 2 - Lønnskostnader

Spesifikasjon av lønnskostnader	2023	2022
Lønn	957 600	714 560
Arbeidsgiveravgift	154 421	108 740
Pensjonskostnader	0	0
Andre relaterte ytelser	79 101	67 132
<b>Sum</b>	<b>1 191 121</b>	<b>890 432</b>

### Note 3 - Lån og sikkerhetsstillelse til ledende personer, eiere med videre

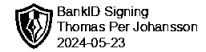
Det er ikke gitt lån eller sikkerhetsstillelse til medlemmer av styrende organer.



Årsregnskap for  
**SAPPHIRE INVEST AS**  
925851957  
Regnskapsår  
01.01.2023 - 31.12.2023



SAPPHIRE INVEST AS  
925 851 957



## Resultatregnskap

	Note	2023	2022
<b>Driftsinntekter</b>			
Salgsinntekt		1 270 772	1 744 819
<b>Sum driftsinntekter</b>		<b>1 270 772</b>	<b>1 744 819</b>
<b>Driftskostnader</b>			
Lønnskostnad	1, 2	-1 191 121	-890 432
Annen driftskostnad		-281 904	-287 369
<b>Sum driftskostnader</b>		<b>-1 473 025</b>	<b>-1 177 801</b>
<b>Driftsresultat</b>		<b>-202 253</b>	<b>567 018</b>
<b>Finansinntekter</b>			
Annen renteinntekt		138	36
Annen finansinntekt		26 113	72 683
Verdøkning av finansielle instrumenter vurdert til virkelig verdi		32 907	0
<b>Sum finansinntekter</b>		<b>59 158</b>	<b>72 719</b>
<b>Finanskostnader</b>			
Verdireduksjon av finansielle instrumenter vurdert til virkelig verdi		0	-20 750
Annen rentekostnad		-1 183	-472
Annen finanskostnad		-229 315	0
<b>Sum finanskostnader</b>		<b>-230 498</b>	<b>-21 222</b>
<b>Netto finans</b>		<b>-171 341</b>	<b>51 497</b>
<b>Resultat før skattekostnad</b>		<b>-373 593</b>	<b>618 514</b>
Skattekostnad		345	-125 045
<b>Årsresultat</b>		<b>-373 248</b>	<b>493 469</b>
<b>Overføringer</b>			
Annen egenkapital		-373 248	493 469
<b>Sum overføringer</b>		<b>-373 248</b>	<b>493 469</b>



SAPPHIRE INVEST AS  
925 851 957

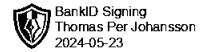


### Balanse

	Note	31.12.2023	31.12.2022
<b>EIENDELER</b>			
<b>Anleggsmidler</b>			
<b>Finansielle anleggsmidler</b>			
Investeringer i aksjer og andeler		152 772	20 772
<b>Sum finansielle anleggsmidler</b>		<b>152 772</b>	<b>20 772</b>
<b>Sum anleggsmidler</b>		<b>152 772</b>	<b>20 772</b>
<b>Omløpsmidler</b>			
<b>Fordringer</b>			
Kundefordringer		32 412	78 509
Andre kortsiktige fordringer	3	4 530	17 222
<b>Sum fordringer</b>		<b>36 942</b>	<b>95 731</b>
<b>Investeringer</b>			
Markedsbaserte aksjer		262 680	619 480
<b>Sum investeringer</b>		<b>262 680</b>	<b>619 480</b>
<b>Bankinnskudd, kontanter og lignende</b>			
Bankinnskudd, kontanter og lignende		146 997	390 956
<b>Sum bankinnskudd, kontanter og lignende</b>		<b>146 997</b>	<b>390 956</b>
<b>Sum omløpsmidler</b>		<b>446 619</b>	<b>1 106 167</b>
<b>SUM EIENDELER</b>		<b>599 391</b>	<b>1 126 939</b>



SAPPHIRE INVEST AS  
925 851 957



### Balanse

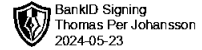
	Note	31.12.2023	31.12.2022
<b>EGENKAPITAL OG GJELD</b>			
<b>Egenkapital</b>			
<b>Innskutt egenkapital</b>			
Aksjekapital		30 000	30 000
<b>Sum innskutt egenkapital</b>		<b>30 000</b>	<b>30 000</b>
<b>Opptjent egenkapital</b>			
Annen egenkapital		336 767	710 015
<b>Sum opptjent egenkapital</b>		<b>336 767</b>	<b>710 015</b>
<b>Sum egenkapital</b>		<b>366 767</b>	<b>740 015</b>
<b>Gjeld</b>			
<b>Avsetning og forpliktelser</b>			
Utsatt skatt		0	345
<b>Sum avsetning for forpliktelser</b>		<b>0</b>	<b>345</b>
<b>Kortsiktig gjeld</b>			
Leverandørgjeld		13 705	10 360
Betalbar skatt		0	125 100
Skyldige offentlige avgifter		112 182	163 765
Annen kortsiktig gjeld		106 738	87 355
<b>Sum kortsiktig gjeld</b>		<b>232 624</b>	<b>386 580</b>
<b>Sum gjeld</b>		<b>232 624</b>	<b>386 925</b>
<b>SUM EGENKAPITAL OG GJELD</b>		<b>599 391</b>	<b>1 126 940</b>

Oslo, 23.05.2024

Thomas Per Johansson  
styrets leder / daglig leder



SAPPHIRE INVEST AS  
925 851 957



## Noter

### Regnskapsprinsipper

Årsregnskapet er satt opp i samsvar med regnskapsloven og god regnskapsskikk for små foretak.

#### Salgsinntekter

Inntektsføring ved salg av varer skjer på leveringstidspunktet. Tjenester inntektsføres etter hvert som de leveres.

#### Klassifisering og vurdering av balanseposter

Anleggsmidler er eiendeler bestemt til varig eie eller bruk. Eiendeler som er knyttet til varekretsløpet er klassifisert som omløpsmidler. Fordringer klassifiseres som omløpsmidler hvis de forfaller til betaling innen ett år etter transaksjonsdagen. Tilsvarende klassifiseres gjeld som kortsiktig hvis gjelden forfaller til betaling innen ett år.

Omløpsmidler vurderes til laveste av anskaffelseskost og virkelig verdi. Kortsiktig gjeld balanseføres til nominelt beløp på etableringstidspunktet. Anleggsmidler vurderes til anskaffelseskost. Varige anleggsmidler avskrives etter en fornuftig avskrivningsplan. Anleggsmidlene nedskrives til virkelig verdi ved verdifall som ikke forventes å være forbigående. Langsiktig gjeld med unntak av andre avsetninger balanseføres til nominelt beløp på etableringstidspunktet.

#### Fordringer

Kundefordringer og andre fordringer er oppført i balansen til pålydende etter fradrag for avsetning til forventet tap. Avsetning til tap gjøres på grunnlag av individuelle vurderinger av de enkelte fordringene.

#### Aksjer:

Markedsbaserte finansielle omløpsmidler er vurdert til virkelig verdi. Andre aksjer er vurdert til kostpris.

#### Skatt

Skattekostnaden i resultatregnskapet omfatter både periodens betalbare skatt og endring i utsatt skatt. Utsatt skatt er beregnet med 22% på grunnlag av de midlertidige forskjeller som eksisterer mellom regnskapsmessige og skattemessige verdier, samt skattemessig underskudd til fremføring ved utgangen av regnskapsåret. Skatteøkende og skattereduserende midlertidige forskjeller som reverserer eller kan reversere i samme periode er fastsatt og skattevirkningen er beregnet på nettogrunnlaget.

Selskapet har ikke endret regnskapsprinsipp fra 2022 til 2023.

### Note 1 - Antall årsverk

Antall årsverk sysselsatt i regnskapsåret: 1

### Note 2 - Lønnskostnader

Spesifikasjon av lønnskostnader	2023	2022
Lønn	957 600	714 560
Arbeidsgiveravgift	154 421	108 740
Pensjonskostnader	0	0
Andre relaterte ytelser	79 101	67 132
<b>Sum</b>	<b>1 191 121</b>	<b>890 432</b>

### Note 3 - Lån og sikkerhetsstillelse til ledende personer, eiere med videre

Det er ikke gitt lån eller sikkerhetsstillelse til medlemmer av styrende organer.