



ÅRSREGNSKAPET FOR REGNSKAPSÅRET 2024 - GENERELL INFORMASJON

Enheten

Organisasjonsnummer:	928 286 606
Organisasjonsform:	Aksjeselskap
Foretaksnavn:	GJELSTEN EQUESTRIAN AS
Forretningsadresse:	Stranden 11 0250 OSLO

Regnskapsår

Årsregnskapets periode:	01.01.2024 - 31.12.2024
-------------------------	-------------------------

Konsern

Morselskap i konsern:	Ja
Konsernregnskap lagt ved:	Nei

Regnskapsregler

Regler for små foretak benyttet:	Ja
Benyttet ved utarbeidelsen av årsregnskapet til selskapet:	Regnskapslovens alminnelige regler

Årsregnskapet fastsatt av kompetent organ

Bekreftet av representant for selskapet:	Lars Kristian Berge
Dato for fastsettelse av årsregnskapet:	30.06.2025

Grunnlag for avgivelse

År 2024: Årsregnskapet er elektronisk innlevert
År 2023: Tall er hentet fra elektronisk innlevert årsregnskap fra 2024

Det er ikke krav til at årsregnskapet m.v. som sendes til Regnskapsregisteret er undertegnet. Kontrollen på at dette er utført ligger hos revisor/enhetens øverste organ. Sikkerheten ivaretas ved at innsender har rolle/rettighet for innsending av årsregnskapet via Altinn, og ved at det bekreftes at årsregnskapet er fastsatt av kompetent organ.

Brønnøysundregistrene, 18.07.2025



Resultatregnskap

Beløp i: NOK	Note	2024	2023
RESULTATREGNSKAP			
Inntekter			
Salgsinntekt			241 627
Annen driftsinntekt		757 267	5 591 262
Sum inntekter		757 267	5 832 889
Kostnader			
Varekostnad		8 760	79 941
Nedskrivning av varige driftsmidler og immaterielle eiendeler			9 025 215
Tap ved avgang anleggsmidler		12 641 213	2 817 586
Sum kostnader		12 649 973	11 922 742
Driftsresultat		-11 892 706	-6 089 853
Finansinntekter og finanskostnader			
Renteinntekt fra foretak i samme konsern		135 279	375 348
Annen renteinntekt		237 975	12 224
Annen finansinntekt		42 406	148 489
Sum finansinntekter		415 660	536 061
Verdireduksjon andre finansielle instrumenter vurdert til virkelig verdi		25 417 783	
Annen rentekostnad			3 979
Annen finanskostnad		-2 174	20
Sum finanskostnader		25 415 609	3 999
Netto finans		-24 999 949	532 062
Resultat før skattekostnad		-36 892 655	-5 557 791
Skattekostnad		2 513 077	-1 221 838
Årsresultat		-39 405 732	-4 335 953
Overføringer og disponeringer			
Overføringer til/fra annen egenkapital		-39 405 732	-4 335 953
Sum overføringer og disponeringer		-39 405 732	-4 335 953



Resultatregnskap

Beløp i: NOK	Note	2024	2023
---------------------	-------------	-------------	-------------



Balanse

Beløp i: NOK	Note	2024	2023
BALANSE - EIENDELER			
Anleggsmidler			
Immaterielle eiendeler			
Sum immaterielle eiendeler		0	0
Varige driftsmidler			
Driftsløsøre, inventar, verktøy, kontormaskiner og lignende			14 612 650
Sum varige driftsmidler		0	14 612 650
Finansielle anleggsmidler			
Investering i datterselskap	3	102 389 106	123 034 398
Andre fordringer		4 000	
Sum finansielle anleggsmidler		102 393 106	123 034 398
Sum anleggsmidler		102 393 106	137 647 048
Omløpsmidler			
Varer			
Sum varer		0	0
Fordringer			
Kundefordringer		2 750 715	924 091
Fordring på selskap i samme konsern		15 891 797	3 364 440
Sum fordringer		18 642 512	4 288 531
Investeringer			
Sum investeringer		0	0
Bankinnskudd, kontanter og lignende			
Bankinnskudd, kontanter og lignende		386 521	136 992
Sum bankinnskudd, kontanter og lignende		386 521	136 992
Sum omløpsmidler		19 029 033	4 425 523
SUM EIENDELER		121 422 139	142 072 571



Balanse

Beløp i: NOK	Note	2024	2023
BALANSE - EGENKAPITAL OG GJELD			
Egenkapital			
Innskutt egenkapital			
Selskapskapital		70 000	70 000
Overkurs		143 110 000	143 110 000
Annen innskutt egenkapital		-5 570	-5 570
Sum innskutt egenkapital		143 174 430	143 174 430
Opptjent egenkapital			
Annen egenkapital		-41 034 935	-1 629 203
Sum opptjent egenkapital		-41 034 935	-1 629 203
Sum egenkapital		102 139 495	141 545 227
Gjeld			
Langsiktig gjeld			
Utsatt skatt			-2 037 534
Sum avsetninger for forpliktelser		0	-2 037 534
Annen langsiktig gjeld			
Sum annen langsiktig gjeld		0	0
Sum langsiktig gjeld		0	-2 037 534
Kortsiktig gjeld			
Leverandørgjeld			19 425
Betalbar skatt		255 403	427 411
Skyldige offentlige avgifter		-1	-3 809
Annen kortsiktig gjeld		19 027 243	2 121 852
Sum kortsiktig gjeld		19 282 645	2 564 879
Sum gjeld		19 282 645	527 345
SUM EGENKAPITAL OG GJELD		121 422 140	142 072 572



Brønnøysundregistrene

ÅRSREGNSKAP FOR REGNSKAPSÅRET 2024 - GENERELL INFORMASJON

Journalnummer: 2025 671706

Enheten

Organisasjonsnummer: 928 286 606
Organisasjonsform: Aksjeselskap
Foretaksnavn: GJELSTEN EQUESTRIAN AS
Forretningsadresse: Stranden 11
0250 OSLO

Regnskapsår

Årsregnskapets periode: 01.01.2024 - 31.12.2024

Konsern

Morselskap i konsern: Ja
Konsernregnskap lagt ved: Nei

Regnskapsregler

Regler for små foretak benyttet: Ja
Benyttet ved utarbeidelsen av
årsregnskapet til selskapet: Regnskapslovens alminnelige regler

Årsregnskapet fastsatt av kompetent organ

Bekreftet av representant for selskapet: Lars Kristian Berge
Dato for fastsettelse av årsregnskapet: 30.06.2025

Grunnlag for avgivelse

År 2024: Årsregnskap er elektronisk innlevert.
År 2023: Tall er hentet fra elektronisk innlevert årsregnskap fra 2024.

Det er ikke krav til at årsregnskapet m.v. som sendes til Regnskapsregisteret er undertegnet. Kontrollen på at dette er utført ligger hos revisor/enhetens øverste organ. Sikkerheten ivaretas ved at innsender har rolle/rettighet for innsending av årsregnskapet via Altinn, og ved at det bekreftes at årsregnskapet er fastsatt av kompetent organ.

Brønnøysundregistrene, 17.07.2025



Organisasjonsnr: 928 286 606
GJELSTEN EQUESTRIAN AS

RESULTATREGNSKAP

Beløp i: NOK	Note	2024	2023
RESULTATREGNSKAP			
Inntekter			
Salgsinntekt			241 627
Annen driftsinntekt		757 267	5 591 262
Sum inntekter		757 267	5 832 889
Kostnader			
Varekostnad		8 760	79 941
Nedskrivning av varige driftsmidler og immaterielle eiendeler			9 025 215
Tap ved avgang anleggsmidler		12 641 213	2 817 586
Sum kostnader		12 649 973	11 922 742
Driftsresultat		-11 892 706	-6 089 853
Finansinntekter og finanskostnader			
Renteinntekt fra foretak i samme konsern		135 279	375 348
Annen renteinntekt		237 975	12 224
Annen finansinntekt		42 406	148 489
Sum finansinntekter		415 660	536 061
Verdireduksjon andre finansielle instrumenter vurdert til virkelig verdi		25 417 783	
Annen rentekostnad			3 979
Annen finanskostnad		-2 174	20
Sum finanskostnader		25 415 609	3 999
Netto finans		-24 999 949	532 062
Resultat før skattekostnad		-36 892 655	-5 557 791
Skattekostnad		2 513 077	-1 221 838
Årsresultat		-39 405 732	-4 335 953
Overføringer og disponeringer			
Overføringer til/fra annen egenkapital		-39 405 732	-4 335 953
Sum overføringer og disponeringer		-39 405 732	-4 335 953



Organisasjonsnr: 928 286 606
GJELSTEN EQUESTRIAN AS

BALANSE

Beløp i: NOK Note 2024 2023

BALANSE - EIENDELER

Anleggsmidler		
Immaterielle eiendeler		
Sum immaterielle eiendeler	0	0
Varige driftsmidler		
Driftsløsøre, inventar, verktøy, kontormaskiner og lignende		14 612 650
Sum varige driftsmidler	0	14 612 650
Finansielle anleggsmidler		
Investering i datterselskap 3	102 389 106	123 034 398
Andre fordringer	4 000	
Sum finansielle anleggsmidler	102 393 106	123 034 398
Sum anleggsmidler	102 393 106	137 647 048
Omløpsmidler		
Varer		
Sum varer	0	0
Fordringer		
Kundefordringer	2 750 715	924 091
Fordring på selskap i samme konsern	15 891 797	3 364 440
Sum fordringer	18 642 512	4 288 531
Investeringer		
Sum investeringer	0	0
Bankinnskudd, kontanter og lignende		
Bankinnskudd, kontanter og lignende	386 521	136 992
Sum bankinnskudd, kontanter og lignende	386 521	136 992
Sum omløpsmidler	19 029 033	4 425 523
SUM EIENDELER	121 422 139	142 072 571

BALANSE - EGENKAPITAL OG GJELD

Egenkapital
Innskutt egenkapital



Selskapskapital	70 000	70 000
Overkurs	143 110 000	143 110 000
Annen innskutt egenkapital	-5 570	-5 570
Sum innskutt egenkapital	143 174 430	143 174 430
Opptjent egenkapital		
Annen egenkapital	-41 034 935	-1 629 203
Sum opptjent egenkapital	-41 034 935	-1 629 203
Sum egenkapital	102 139 495	141 545 227
Gjeld		
Langsiktig gjeld		
Utsatt skatt		-2 037 534
Sum avsetninger for forpliktelses	0	-2 037 534
Annen langsiktig gjeld		
Sum annen langsiktig gjeld	0	0
Sum langsiktig gjeld	0	-2 037 534
Kortsiktig gjeld		
Leverandørgjeld		19 425
Betalbar skatt	255 403	427 411
Skyldige offentlige avgifter	-1	-3 809
Annen kortsiktig gjeld	19 027 243	2 121 852
Sum kortsiktig gjeld	19 282 645	2 564 879
Sum gjeld	19 282 645	527 345
SUM EGENKAPITAL OG GJELD	121 422 140	142 072 572



Organisasjonsnr: 928 286 606
GJELSTEN EQUESTRIAN AS

NOTEOPPLYSNINGER - SELSKAP - alle poster oppgitt i hele tall

Note

1

Regnskapsprinsipper

Noter til årsregnskapet Note 1 Regnskapsprinsipper Årsregnskapet er satt opp i samsvar med regnskapsloven 1998. Det er utarbeidet etter norske regnskapsstandarder. I utgangspunktet er det reglene for regnskapsoppstilling for små foretak som er benyttet. Hovedregel for vurdering og klassifisering av eiendeler og gjeld. Eiendeler bestemt til varig eie eller bruk er klassifisert som anleggsmidler. Andre eiendeler er klassifisert som omløpsmidler. Fordringer som skal tilbakebetales innen et år er uansett klassifisert som omløpsmidler. Ved klassifiseringen av kortsiktig og langsiktig gjeld er analoge kriterier lagt til grunn. Anleggsmidler vurderes til anskaffelseskost, men nedskrives til virkelig verdi når verdifallet forventes ikke å være forbigående. Anleggsmidler med begrenset økonomisk levetid avskrives planmessig. Langsiktig gjeld balanseføres til nominelt mottatt beløp på etableringstidspunktet. Langsiktig gjeld oppskrives ikke til virkelig verdi som følge av renteendring. Omløpsmidler vurderes til laveste av anskaffelseskost og virkelig verdi. Kortsiktig gjeld balanseføres til nominelt mottatt beløp på etableringstidspunktet. Kortsiktig gjeld oppskrives ikke til virkelig verdi som følge av renteendring. Enkelte poster er vurdert etter andre regler, og redegjøres for nedenfor. Varige driftsmidler Varige driftsmidler avskrives over forventet økonomisk levetid. Avskrivningene er som hovedregel fordelt lineært over antatt økonomisk levetid. Fordringer Kundefordringer og andre fordringer oppføres til pålydende etter fradrag for avsetning til forventet tap. Avsetning til tap gjøres på grunnlag av en individuell vurdering av de enkelte fordringene. I tillegg gjøres det for øvrige kundefordringer en uspesifisert avsetning for å dekke antatt tap. Skatter Skatter kostnadsføres når de påløper, det vil si at skattekostnaden er knyttet til det regnskapsmessige resultat før skatt. Skattekostnaden består av betalbar skatt (skatt på årets skattepliktige inntekt) og endring i netto utsatt skatt. Skattekostnaden fordeles på ordinært resultat og resultat av ekstraordinære poster i henhold til skattegrunnlaget. Utsatt skatt og utsatt skattefordel er presentert netto i balansen.

Note

1

Er det usikkerhet om fortsatt drift?: Nei

Note

Antall årsverk i regnskapsåret

0.00

Note

2



Spesifisering av resultatregnskapet

Lønnskostnader

Sum Beløp

Note

4

Varige driftsmidler og immaterielle eiendeler

<u>Anskaffelseskost 31.12.</u>	<u>Varige driftsmidler</u>	<u>Immaterielle eiend.</u>
	0.00	0.00

<u>Balanseført verdi 31.12.</u>	<u>Varige driftsmidler</u>	<u>Immaterielle eiend.</u>
	0.00	0.00

Anskaffelseskost - balanseførte lånekostnader, egentilvirkede anleggsmidler

Goodwill spesifisert for hvert enkelt virksomhetskjøp

Avskrivningsplan for goodwill som er lenger enn fem år - begrunnelse

Mer om varige driftsmidler/immaterielle eiendeler

Konsernregnskap

Morselskapet sitt navn

Forretningskontor for morselskapet

Begrunnelse for at datterselskap er utelatt fra konsolideringen

<u>Samlet beløp - tilknyttet selskap</u>	<u>Årets</u>	<u>Fjorårets</u>
--	--------------	------------------

<u>Samlet beløp - foretak i samme konsern</u>	<u>Årets</u>	<u>Fjorårets</u>
---	--------------	------------------

<u>Samlet beløp - foretak i samme konsern</u>	<u>Årets</u>	<u>Fjorårets</u>
---	--------------	------------------


<u>Samlet beløp - felles kontrollert virksomhet</u>	<u>Årets</u>	<u>Fjorårets</u>
---	--------------	------------------

<u>Pantstillelse</u>	<u>Beløp</u>
----------------------	--------------

<u>Beholdning av egne aksjer</u>	<u>Antall</u>	<u>Pålydende</u>	<u>Andel av aksjek.</u>
----------------------------------	---------------	------------------	-------------------------



Årsoppgjør rapport



GJELSTEN
EQUESTRIAN AS

2024

1



Resultatregnskap
Gjelsten Equestrian AS

	Note	2024	2023
Salgsinntekter		0	241 627
Andre driftsinntekter		757 267	5 591 262
Sum driftsinntekter		757 267	5 832 889
Varekostnad		8 760	79 941
Nedskrivning varige driftsmidler	3		9 025 215
Tap ved avgang anleggsmidler	3	12 599 839	
Annen driftskostnad		41 374	2 817 586
Sum driftskostnad		12 649 973	11 922 742
Driftsresultat		-11 892 706	-6 089 853
Renteinntekt fra foretak i samme konsern		135 279	375 348
Annen renteinntekt		237 975	12 224
Annen finansinntekt		44 580	148 489
Sum finansinntekter		417 834	536 061
Nedskrivning av finansielle anleggsaktiver		25 417 783	
Annen rentekostnad			3 979
annen finanskostnad			20
Sum finanskostnader		25 417 783	3 999
Sum netto finansposter		-24 999 949	532 062
Ordinært resultat før skattekostnad		-36 892 655	-5 557 791
Skattekostnad på ordinært resultat	4	2 513 077	-1 221 838
Årsresultat		-39 405 732	-4 335 953
Overført annen egenkapital		-39 405 732	-4 335 953
Sum disponert		-39 405 732	-4 335 953



Balanse

Gjelsten Equestrian AS

	Note	2024	2023
Eiendeler			
Immaterielle eiendeler			
Utsatt skattefordel			
Sum immaterielle eiendeler		0	
Varige driftsmidler			
Hester	3	0	14 612 650
Sum varige driftsmidler		0	14 612 650
Finansielle anleggsmidler			
Investering i datterselskap		102 389 106	123 034 398
Sum finansielle anleggsmidler		102 389 106	123 034 398
Sum anleggsmidler		102 389 106	137 647 048
Omløpsmidler			
Fordringer			
Kundefordringer		2 750 715	924 091
Fordringer på selskap i samme konsern		15 895 799	3 364 440
Sum fordringer		18 646 514	4 288 531
Bankinnskudd		386 521	136 992
Sum omløpsmidler		19 033 035	4 425 523
Sum eiendeler		121 422 141	142 072 571



Balanse

Gjelsten Equestrian AS

	Note	2024	2023
Egenkapital og gjeld			
Egenkapital			
Innskutt egenkapital			
Selskapskapital	6	70 000	70 000
Overkurs		143 110 000	143 110 000
Annen innskutt egenkapital		-5 570	-5 570
Sum innskutt egenkapital		143 174 430	143 174 430
Opptjent egenkapital			
Annen egenkapital	6	-41 034 935	-1 629 203
Sum opptjent egenkapital		-41 034 935	-1 629 203
Sum egenkapital		102 139 495	141 545 227
Gjeld			
Avsetning for forpliktelser			
Utsatt skatt	4		-2 037 534
Sum avsetning for forpliktelser			-2 037 534
Annen langsiktig gjeld			
Kortsiktig gjeld			
Leverandørgjeld			19 425
Betalbar skatt		253 145	423 602
Gjeld til konsernselskaper		19 029 501	2 121 852
Sum kortsiktig gjeld		19 282 646	2 564 879
Sum gjeld		19 282 646	2 564 879
Sum egenkapital og gjeld		121 422 141	142 072 572

30.06.2025
Styret for Gjelsten Equestrian AS

Bjørn Rune Gjelsten
Styrets leder

Lars Kristian Evjen Berge
Styremedlem



Noter til årsregnskapet

Note 1 Regnskapsprinsipper

Årsregnskapet er satt opp i samsvar med regnskapsloven 1998. Det er utarbeidet etter norske regnskapsstandarder er det reglene for regnskapsoppstilling for små foretak som er benyttet.

Hovedregel for vurdering og klassifisering av eiendeler og gjeld.

Eiendeler bestemt til varig eie eller bruk er klassifisert som anleggsmidler. Andre eiendeler er klassifisert som omløpsmidler. Fordringer som skal tilbakebetales innen et år er uansett klassifisert som omløpsmidler. Ved klassifiseringen av kortsiktig og langsiktig gjeld er analoge kriterier lagt til grunn.

Anleggsmidler vurderes til anskaffelseskost, men nedskrives til virkelig verdi når verdifallet forventes ikke å være forbigående. Anleggsmidler med begrenset økonomisk levetid avskrives planmessig. Langsiktig gjeld balanseføres til nominelt mottatt beløp på etableringstidspunktet. Langsiktig gjeld oppskrives ikke til virkelig verdi som følge av renteendring.

Omløpsmidler vurderes til laveste av anskaffelseskost og virkelig verdi. Kortsiktig gjeld balanseføres til nominelt mottatt beløp på etableringstidspunktet. Kortsiktig gjeld oppskrives ikke til virkelig verdi som følge av renteendring. Enkelte poster er vurdert etter andre regler, og redegjøres for nedenfor.

Investering i datterselskaper er bokført til anskaffelseskost, verdiene justeres til virkelig verdi gjennom kostmetoden.

Varige driftsmidler

Varige driftsmidler avskrives over forventet økonomisk levetid. Avskrivningene er som hovedregel fordelt lineært over antatt økonomisk levetid.

Fordringer

Kundefordringer og andre fordringer oppføres til pålydende etter fradrag for avsetning til forventet tap. Avsetning til tap gjøres på grunnlag av en individuell vurdering av de enkelte fordringene. I tillegg gjøres det for øvrige kundefordringer en uspesifisert avsetning for å dekke antatt tap.

Skatter

Skatter kostnadsføres når de påløper, det vil si at skattekostnaden er knyttet til det regnskapsmessige resultat før skatt.

Skattekostnaden består av betalbar skatt (skatt på årets skattepliktige inntekt) og endring i netto utsatt skatt. Skattekostnaden fordeles på ordinært resultat og resultat av ekstraordinære poster i henhold til skattegrunnlaget. Utsatt skatt og utsatt skattefordel er presentert netto i balansen.



Note 2 Lønnskostnader, antall ansatte, godtgjørelser m.m.

Selskapet har ingen ansatte

Note 3 Anleggsmidler

	Driftsmidler for utleie	Sum
Regnskapsmessig verdi 01.01.24	14 612 650	14 612 650
Tilgang/Avgang	-2 012 811	-2 012 811
Avskrivning/hedskrivning	-12 599 839	-12 599 839
Regnskapsmessig verdi 31.12.24	0	0

Hester for utleie ble avsluttet i 2024, og salg av to hester ble gjort i 2024.

Note 4 Skatt

Årets skattekostnad fremkommer slik

	2024	2023
Betalbar skatt	475 543	717 354
Ikke balanseført utsatt skattefordel	5 037 550	
Endring utsatt skatt	-3 000 015	-1 939 192
Årets skattekostnad	2 513 078	-1 221 838

Beregning av skattepliktig inntekt

	2024	2023
Resultat før skatter	-36 892 655	-5 557 790
Permanente forskjeller	25 417 783	3 979
Avgitt konsernbidrag	-990 373	
Endring i midlertidige forskjeller	13 636 431	7 753 248
Skattepliktig inntekt	1 171 186	2 199 437

Betalbar skatt	475 543	717 354
Skattavgitt på konsernbidrag	-217 882	-289 943
Skyldig betalbar skatt	257 661	427 411

	2024	2023	Endring
Anleggsmidler	0	-10 298 115	-10 298 115
Gevinst og tapskonto	-22 897 954	1 036 592	23 934 546
Sum	-22 897 954	-9 261 523	13 636 431
Beregnet utsatt skatt / utsatt skattefordel	-5 037 550	-2 037 535	-3 000 015
Herav ikke balanseført utsatt skattefordel	5 037 550	0	
Balanseført utsatt skattefordel	0	-2 037 535	



Note 5 Datterselskaper mv.

	Land	Eierandel
Gjelsten Arena AS	Norge	100 %
Roelofsen Vastgoed BV	Nederland	50 %

Note 6 Aksjekapital og aksjonærinformasjon

Aksjekapitalen i selskapet pr 31.12. består av:

	Antall	Pålydende	Balanseført
Aksjer	35 000	2	70 000

Eierstruktur

De største aksjonærene i selskapet pr. 31.12. var:

	Antall	Eierandel	Stemmeandel
Bjørn Rune Gjelsten	35 000	100,00%	100,00%



Note 8 Egenkapital

Endring egenkapital

	Aksjekapital	Overkurs	Annen innskutt egenkapital	Annen egenkapital	Sum
Egenkapital 01.01.2024	70 000	143 110 000	-5 570	-1 629 203	141 545 227
Årets resultat				-39 405 732	-39 405 732
Konsembidrag					0
Egenkapital 31.12.2024	70 000	143 110 000	-5 570	-41 034 935	102 139 495



Årsoppgjør rapport Gjelsten Equestrian AS 2024 v3

Name	Date	Name	Date
Gjelsten, Bjørn Rune	2025-06-30	Berge, Lars Kristian Evjen	2025-06-30
Identification		Identification	
 bankID Gjelsten, Bjørn Rune		 bankID Berge, Lars Kristian Evjen	



This document contains electronic signatures using EU-compliant PAdES - PDF
Advanced Electronic Signatures (Regulation (EU) No 910/2014 (eIDAS))



Til generalforsamlingen i Gjelsten Equestrian AS

Uavhengig revisors beretning

Konklusjon

Vi har revidert årsregnskapet for Gjelsten Equestrian AS som består av balanse per 31. desember 2024, resultatregnskap for regnskapsåret avsluttet per denne datoen og noter til årsregnskapet, herunder et sammendrag av viktige regnskapsprinsipper.

Etter vår mening oppfyller årsregnskapet gjeldende lovkrav, og gir årsregnskapet et rettviseende bilde av selskapets finansielle stilling per 31. desember 2024, og av dets resultater for regnskapsåret avsluttet per denne datoen i samsvar med regnskapslovens regler og god regnskapsskikk i Norge.

Grunnlag for konklusjonen

Vi har gjennomført revisjonen i samsvar med International Standards on Auditing (ISA-ene). Våre oppgaver og plikter i henhold til disse standardene er beskrevet nedenfor under *Revisors oppgaver og plikter ved revisjonen av årsregnskapet*. Vi er uavhengige av selskapet i samsvar med kravene i relevante lover og forskrifter i Norge og International Code of Ethics for Professional Accountants (inkludert internasjonale uavhengighetsstandarder) utstedt av International Ethics Standards Board for Accountants (IESBA-reglene), og vi har overholdt våre øvrige etiske forpliktelser i samsvar med disse kravene. Innhentet revisjonsbevis er etter vår vurdering tilstrekkelig og hensiktsmessig som grunnlag for vår konklusjon.

Styrets ansvar for årsregnskapet

Styret (ledelsen) er ansvarlig for å utarbeide årsregnskapet og for at det gir et rettviseende bilde i samsvar med regnskapslovens regler og god regnskapsskikk i Norge. Ledelsen er også ansvarlig for slik internkontroll som den finner nødvendig for å kunne utarbeide et årsregnskap som ikke inneholder vesentlig feilinformasjon, verken som følge av misligheter eller utilsiktede feil.

Ved utarbeidelsen av årsregnskapet må ledelsen ta standpunkt til selskapets evne til fortsatt drift og opplyse om forhold av betydning for fortsatt drift. Forutsetningen om fortsatt drift skal legges til grunn for årsregnskapet så lenge det ikke er sannsynlig at virksomheten vil bli avvirket.

Revisors oppgaver og plikter ved revisjonen av årsregnskapet

Vårt mål er å oppnå betryggende sikkerhet for at årsregnskapet som helhet ikke inneholder vesentlig feilinformasjon, verken som følge av misligheter eller utilsiktede feil, og å avgi en revisjonsberetning som inneholder vår konklusjon. Betryggende sikkerhet er en høy grad av sikkerhet, men ingen garanti for at en revisjon utført i samsvar med ISA-ene, alltid vil avdekke vesentlig feilinformasjon. Feilinformasjon kan oppstå som følge av misligheter eller utilsiktede feil. Feilinformasjon er å anse som vesentlig dersom den enkeltvis eller samlet med rimelighet kan forventes å påvirke de økonomiske beslutningene som brukerne foretar på grunnlag av årsregnskapet. For videre beskrivelse av revisors oppgaver og plikter vises det til: <https://revisorforeningen.no/revisjonsberetninger>

Oslo, 30. juni 2025

PricewaterhouseCoopers AS

Geir Haglund
Statsautorisert revisor
(elektronisk signert)

PricewaterhouseCoopers AS, Dronning Eufemias gate 71, Postboks 748 Sentrum, NO-0106 Oslo
T: 02316, org. no.: 987 009 713 MVA, www.pwc.no
Statsautoriserte revisorer, medlemmer av Den norske Revisorforening og autorisert regnskapsførerselskap



 Securely signed with Brevio

Revisjonsberetning

Signers:

Name	Method	Date
Haglund, Geir	BANKID	2025-06-30 14:58

This document package contains:

- Closing page (this page)
- The original document(s)
- The electronic signatures. These are not visible in the document, but are electronically integrated.



This file is sealed with a digital signature.
The seal is a guarantee for the authenticity
of the document.