



ÅRSREGNSKAPET FOR REGNSKAPSÅRET 2022 - GENERELL INFORMASJON

Enheten

| | |
|----------------------|------------------------------------|
| Organisasjonsnummer: | 922 694 443 |
| Organisasjonsform: | Aksjeselskap |
| Foretaksnavn: | ÅRDAL KRAFTLAG AS |
| Forretningsadresse: | Utladalsvegen 1 6884 ØVRE ÅRDAL |

Regnskapsår

| | |
|-------------------------|-------------------------|
| Årsregnskapets periode: | 01.01.2022 - 31.12.2022 |
|-------------------------|-------------------------|

Konsern

| | |
|-----------------------|-----|
| Morselskap i konsern: | Nei |
|-----------------------|-----|

Regnskapsregler

| | |
|--|------------------------------------|
| Regler for små foretak benyttet: | Nei |
| Benyttet ved utarbeidelsen av årsregnskapet til selskapet: | Regnskapslovens alminnelige regler |

Årsregnskapet fastsatt av kompetent organ

| | |
|--|------------|
| Bekreftet av representant for selskapet: | BDO AS |
| Dato for fastsettelse av årsregnskapet: | 10.05.2023 |

Grunnlag for avgivelse

År 2022: Årsregnskapet er elektronisk innlevert
År 2021: Tall er hentet fra elektronisk innlevert årsregnskap fra 2022

Det er ikke krav til at årsregnskapet m.v. som sendes til Regnskapsregisteret er undertegnet. Kontrollen på at dette er utført ligger hos revisor/enhetens øverste organ. Sikkerheten ivaretas ved at innsender har rolle/rettighet for innsending av årsregnskapet via Altinn, og ved at det bekreftes at årsregnskapet er fastsatt av kompetent organ.

Brønnøysundregistrene, 25.07.2024



Resultatregnskap

| Beløp i: NOK | Note | 2022 | 2021 |
|---|------|--------------------|-------------------|
| RESULTATREKNESKAP | | | |
| Inntekter | | | |
| Kraftsal sluttbrukarar | 1 | 108 817 949 | 66 466 490 |
| Sal av kraft til nettap og leveringsplikt | 1 | 9 080 078 | 3 746 569 |
| Andre driftsinntekter | | 4 130 086 | 3 720 184 |
| Sum inntekter | | 122 028 113 | 73 933 242 |
| Kostnader | | | |
| Kraftkjøp | 1 | 63 351 048 | 51 998 580 |
| Lønskostnad | 2, 3 | 4 587 754 | 5 053 986 |
| Avskrivning av driftsmidler og immaterielle eiendeler | | 46 435 | 27 899 |
| Annan driftskostnad | 2 | 4 189 807 | 3 600 104 |
| Sum kostnader | | 72 175 044 | 60 680 569 |
| Driftsresultat | | 49 853 069 | 13 252 674 |
| Finansinntekter og finanskostnader | | | |
| Anna renteinntekt | | 411 562 | |
| Sum finansinntekter | | 411 562 | |
| Annan finanskostnad | | 6 258 | 98 |
| Sum finanskostnader | | 6 258 | 98 |
| Netto finans | | 405 304 | -98 |
| Ordinært resultat før skattekostnad | | 50 258 373 | 13 252 576 |
| Skattekostnad på resultat | 4 | 9 796 852 | 2 915 567 |
| Ordinært resultat etter skattekostnad | | 40 461 521 | 10 337 009 |
| Årsresultat | 5 | 40 461 521 | 10 337 009 |
| Årsresultat etter minoritetsinteresser | | 40 461 521 | 10 337 009 |
| Totalresultat | | 40 461 521 | 10 337 009 |
| Overføringer og disponeringar | | | |



Resultatregnskap

| Beløp i: NOK | Note | 2022 | 2021 |
|--|-------------|-------------------|-------------------|
| Ordinært utbytte | | 35 000 000 | |
| Tilleggsutbytte | | | 9 619 500 |
| Konsernbidrag | | 1 013 365 | 5 500 000 |
| Avsett til annen egenkapital | | 4 448 156 | -4 782 491 |
| Sum overføringar og disponeringar | | 40 461 521 | 10 337 009 |



Balanse

| Beløp i: NOK | Note | 2022 | 2021 |
|---|------|-------------------|-------------------|
| BALANSE - EIGEDELAR | | | |
| Anleggsmiddel | | | |
| Immaterielle egedelar | | | |
| Utsett skattefordel | 4 | 1 307 798 | 555 |
| Sum immaterielle egedelar | | 1 307 798 | 555 |
| Varige driftsmiddel | | | |
| Maskiner og anlegg | | 262 200 | 209 000 |
| Driftsløsøre, inventar o.a. utstyr | | 320 500 | 312 800 |
| Sum varige driftsmiddel | | 582 700 | 521 800 |
| Finansielle anleggsmiddel | | | |
| Lån til føretak i same konsern | 9 | | |
| Investeringar i aksjar og andeler | | | 9 619 500 |
| Andre langsiktige fordringar | | 635 285 | 593 903 |
| Sum finansielle anleggsmiddel | | 635 285 | 10 213 403 |
| Sum anleggsmiddel | | 2 525 783 | 10 735 758 |
| Omløpsmiddel | | | |
| Varer | | | |
| Krav | | | |
| Kundefordringar | 7, 9 | 31 582 152 | 21 251 289 |
| Andre kortsiktige fordringar | | 789 944 | 12 833 |
| Konsernkrav | 9 | 18 699 648 | 7 746 712 |
| Sum krav | | 51 071 745 | 29 010 834 |
| Bankinnskot, kontantar og liknande | | | |
| Bankinnskot, kontantar o.l | 6 | 25 549 657 | 9 675 973 |
| Sum bankinnskot, kontantar og liknande | | 25 549 657 | 9 675 973 |
| Sum omløpsmiddel | | 76 621 402 | 38 686 807 |
| SUM EIGEDELAR | | 79 147 185 | 49 422 565 |



Balanse

| Beløp i: NOK | Note | 2022 | 2021 |
|--|------|-------------------|-------------------|
| BALANSE - EIGENKAPITAL OG GJELD | | | |
| Eigenkapital | | | |
| Innskoten egenkapital | | | |
| Aksjekapital | 8 | 6 000 000 | 6 000 000 |
| Behaldning av egne aksjar | 8 | | |
| Overkurs | | 7 301 408 | 7 301 408 |
| Sum innskoten egenkapital | | 13 301 408 | 13 301 408 |
| Opptent egenkapital | | | |
| Annen egenkapital | | 6 979 078 | 2 530 922 |
| Sum opptent egenkapital | | 6 979 078 | 2 530 922 |
| Sum egenkapital | 5 | 20 280 485 | 15 832 330 |
| Gjeld | | | |
| Langsiktig gjeld | | | |
| Pensjonsplikter | 3 | 5 948 118 | 5 730 225 |
| Utsett skatt | 4 | | |
| Sum avsetjingar for plikter | | 5 948 118 | 5 730 225 |
| Anna langsiktig gjeld | | | |
| Gjeld til kredittinstitusjonar | 9 | | |
| Øvrig langsiktig gjeld | 9 | | |
| Sum langsiktig gjeld | | 5 948 118 | 5 730 225 |
| Kortsiktig gjeld | | | |
| Leverandørgjeld | 9 | 2 913 900 | 8 139 514 |
| Betalbar skatt | 4 | 10 818 274 | 2 587 439 |
| Skuldig offentlege avgifter | | 2 467 632 | 1 242 440 |
| Utbytte | 9 | 35 000 000 | 9 619 500 |
| Kortsiktig konserngjeld | 9 | 1 299 186 | 5 807 856 |
| Anna kortsiktig gjeld | | 419 589 | 463 262 |
| Sum kortsiktig gjeld | | 52 918 581 | 27 860 010 |
| Sum gjeld | | 58 866 699 | 33 590 235 |



Balanse

| Beløp i: NOK | Note | 2022 | 2021 |
|----------------------------------|-------------|-------------------|-------------------|
| SUM EIGENKAPITAL OG GJELD | | 79 147 185 | 49 422 565 |



Brønnøysundregistrene

ÅRSREGNSKAP FOR REGNSKAPSÅRET 2022 - GENERELL INFORMASJON

Journalnummer: 2023 497099

Enheten

Organisasjonsnummer: 922 694 443
Organisasjonsform: Aksjeselskap
Foretaksnavn: ÅRDAL KRAFTLAG AS
Forretningsadresse: Utladalsvegen 1
6884 ØVRE ÅRDAL

Regnskapsår

Årsregnskapets periode: 01.01.2022 - 31.12.2022

Konsern

Morselskap i konsern: Nei

Regnskapsregler

Regler for små foretak benyttet: Nei
Benyttet ved utarbeidelsen av
årsregnskapet til selskapet: Regnskapslovens alminnelige regler

Årsregnskapet fastsatt av kompetent organ

Bekreftet av representant for selskapet: BDO AS
Dato for fastsettelse av årsregnskapet: 10.05.2023

Grunnlag for avgivelse

År 2022: Årsregnskap er elektronisk innlevert.
År 2021: Tall er hentet fra elektronisk innlevert årsregnskap fra 2022.

Det er ikke krav til at årsregnskapet m.v. som sendes til Regnskapsregisteret er undertegnet. Kontrollen på at dette er utført ligger hos revisor/enhetens øverste organ. Sikkerheten ivaretas ved at innsender har rolle/rettighet for innsending av årsregnskapet via Altinn, og ved at det bekreftes at årsregnskapet er fastsatt av kompetent organ.

Brønnøysundregistrene, 24.06.2023



Organisasjonsnr: 922 694 443
ÅRDAL KRAFTLAG AS

RESULTATREGNSKAP

| Beløp i: NOK | Note | 2022 | 2021 |
|---|------|--------------------|-------------------|
| RESULTATREKNESKAP | | | |
| Inntekter | | | |
| Kraftsal sluttbrukarar | 1 | 108 817 949 | 66 466 490 |
| Sal av kraft til nettap og leveringsplikt | 1 | 9 080 078 | 3 746 569 |
| Andre driftsinntekter | | 4 130 086 | 3 720 184 |
| Sum inntekter | | 122 028 113 | 73 933 242 |
| Kostnader | | | |
| Kraftkjøp | 1 | 63 351 048 | 51 998 580 |
| Lønskostnad | 2, 3 | 4 587 754 | 5 053 986 |
| Avskrivning av driftsmidler og immaterielle eiendeler | | 46 435 | 27 899 |
| Annan driftskostnad | 2 | 4 189 807 | 3 600 104 |
| Sum kostnader | | 72 175 044 | 60 680 569 |
| Driftsresultat | | 49 853 069 | 13 252 674 |
| Finansinntekter og finanskostnader | | | |
| Anna renteinntekt | | 411 562 | |
| Sum finansinntekter | | 411 562 | |
| Annan finanskostnad | | 6 258 | 98 |
| Sum finanskostnader | | 6 258 | 98 |
| Netto finans | | 405 304 | -98 |
| Ordinært resultat før skattekostnad | | | |
| Skattekostnad på resultat | 4 | 50 258 373 | 13 252 576 |
| Skattekostnad på resultat | 4 | 9 796 852 | 2 915 567 |
| Ordinært resultat etter skattekostnad | | 40 461 521 | 10 337 009 |
| Årsresultat | 5 | 40 461 521 | 10 337 009 |
| Årsresultat etter minoritetsinteresser | | 40 461 521 | 10 337 009 |
| Totalresultat | | 40 461 521 | 10 337 009 |
| Overføringer og disponeringar | | | |
| Ordinært utbytte | | 35 000 000 | |
| Tilleggsutbytte | | | 9 619 500 |
| Konsernbidrag | | 1 013 365 | 5 500 000 |
| Avsett til annan egenkapital | | 4 448 156 | -4 782 491 |



Sum overføringer og
disponeringar

40 461 521

10 337 009



Organisasjonsnr: 922 694 443
ÅRDAL KRAFTLAG AS

BALANSE

| Beløp i: NOK | Note | 2022 | 2021 |
|---|------|-------------------|-------------------|
| BALANSE - EIGEDELAR | | | |
| Anleggsmiddel | | | |
| Immaterielle egedelar | | | |
| Utsett skattefordel | 4 | 1 307 798 | 555 |
| Sum immaterielle egedelar | | 1 307 798 | 555 |
| Varige driftsmiddel | | | |
| Maskiner og anlegg | | 262 200 | 209 000 |
| Driftsløsøre, inventar o. a. utstyr | | 320 500 | 312 800 |
| Sum varige driftsmiddel | | 582 700 | 521 800 |
| Finansielle anleggsmiddel | | | |
| Lån til foretak i same konsern | 9 | | |
| Investeringar i aksjar og andeler | | | 9 619 500 |
| Andre langsiktige fordringar | | 635 285 | 593 903 |
| Sum finansielle anleggsmiddel | | 635 285 | 10 213 403 |
| Sum anleggsmiddel | | 2 525 783 | 10 735 758 |
| Omløpsmiddel | | | |
| Varer | | | |
| Krav | | | |
| Kundefordringar | 7, 9 | 31 582 152 | 21 251 289 |
| Andre kortsiktige fordringar | | 789 944 | 12 833 |
| Konsernkrav | 9 | 18 699 648 | 7 746 712 |
| Sum krav | | 51 071 745 | 29 010 834 |
| Bankinnskot, kontantar og liknande | | | |
| Bankinnskot, kontantar o.l | 6 | 25 549 657 | 9 675 973 |
| Sum bankinnskot, kontantar og liknande | | 25 549 657 | 9 675 973 |
| Sum omløpsmiddel | | 76 621 402 | 38 686 807 |
| SUM EIGEDELAR | | 79 147 185 | 49 422 565 |

BALANSE - EIGENKAPITAL OG GJELD

Eigenkapital



| | | | |
|------------------------------------|----------|-------------------|-------------------|
| Innskoten egenkapital | | | |
| Aksjekapital | 8 | 6 000 000 | 6 000 000 |
| Behaldning av egne aksjar | 8 | | |
| Overkurs | | 7 301 408 | 7 301 408 |
| Sum innskoten egenkapital | | 13 301 408 | 13 301 408 |
| Opptent egenkapital | | | |
| Annen egenkapital | | 6 979 078 | 2 530 922 |
| Sum opptent egenkapital | | 6 979 078 | 2 530 922 |
| Sum egenkapital | 5 | 20 280 485 | 15 832 330 |
| Gjeld | | | |
| Langsiktig gjeld | | | |
| Pensjonsplikter | 3 | 5 948 118 | 5 730 225 |
| Utsett skatt | 4 | | |
| Sum avsetjingar for plikter | | 5 948 118 | 5 730 225 |
| Anna langsiktig gjeld | | | |
| Gjeld til | | | |
| kredittinstitusjonar | 9 | | |
| Øvrig langsiktig gjeld | 9 | | |
| Sum langsiktig gjeld | | 5 948 118 | 5 730 225 |
| Kortsiktig gjeld | | | |
| Leverandørgjeld | 9 | 2 913 900 | 8 139 514 |
| Betalbar skatt | 4 | 10 818 274 | 2 587 439 |
| Skuldig offentlege avgifter | | 2 467 632 | 1 242 440 |
| Utbytte | 9 | 35 000 000 | 9 619 500 |
| Kortsiktig konserngjeld | 9 | 1 299 186 | 5 807 856 |
| Anna kortsiktig gjeld | | 419 589 | 463 262 |
| Sum kortsiktig gjeld | | 52 918 581 | 27 860 010 |
| Sum gjeld | | 58 866 699 | 33 590 235 |
| SUM EIGENKAPITAL OG GJELD | | 79 147 185 | 49 422 565 |



Organisasjonsnr: 922 694 443
ÅRDAL KRAFTLAG AS

NOTEOPPLYSNINGER - SELSKAP - alle poster oppgitt i hele tall

Note
2

Tal på årsverk i rekneskapsåret
5.00

Sum Beløp

Balanseført verdi 31.12. Varige driftsmiddel Immaterielle eigned.

Konsernrekneskap

Morselskapet sitt navn

Forretningskontor for morselskapet

Grunn til at dotterselskap ikke er tatt med i konsolideringa

Samla beløp - tilknytt selskap Årets Fjorårets

Samla beløp - føretak i samme konsern Årets Fjorårets

Samla beløp - føretak i samme konsern Årets Fjorårets

Samla beløp - felles kontrollert verksemd Årets Fjorårets

Pantstillingar Beløp

Behaldning av egne aksjar Tal på aksjar Pålydande Andel av aksjek.



BDO AS
Verksvegen 5
6884 Øvre Årdal

Melding frå uavhengig revisor

Til generalforsamlinga i Årdal Kraftlag AS

Konklusjon

Vi har revidert årsrekneskapen til Årdal Kraftlag AS.

Årsrekneskapen består av:

- Balanse per 31. desember 2022
- Resultatrekneskap for 2022
- Oppstilling over kontantstraumoppstilling for rekneskapsåret avslutta per 31. desember 2022
- Notar til årsrekneskapen, irekna eit samandrag av viktige rekneskapsprinsipp.

Etter vår meining:

- Oppfyller årsrekneskapen gjeldande lovkrav, og
- Gjev årsrekneskapen eit rettvisande bilete av den finansielle stillinga i selskapet per 31. desember 2022, og av resultatata og kontantstraumane for rekneskapsåret avslutta per denne dato, i samsvar med reglane i rekneskapslova og god rekneskapsskikk i Noreg.

Grunnlag for konklusjonen

Vi har gjennomført revisjonen i samsvar med International Standards on Auditing (ISA-ane). Våre oppgåver og plikter etter desse standardane er beskrivne under overskrifta Revisor sine oppgåver og plikter ved revisjonen av årsrekneskapen. Vi er uavhengige av selskapet, i samsvar med krava i lover og forskrifter i Noreg og International Code of Ethics for Professional Accountants (medrekna dei internasjonale standardane om habilitet), utgjeve av International Ethics Standards Board for Accountants (IESBA-reglane), og vi har oppfylt dei andre etiske pliktene våre i samsvar med desse krava. Etter vår oppfatning er innhenta revisjonsbevis tilstrekkeleg og formålstenleg som grunnlag for konklusjonen vår.

Annan informasjon

Styret og dagleg leiar (leiinga) er ansvarlege for annan informasjon. Annan informasjon består av årsmeldinga. Vår konklusjon om årsrekneskapen ovanfor dekkjer ikkje annan informasjon.

I samband med revisjonen av årsrekneskapen er det oppgåva vår å lese annan informasjon identifisert ovanfor for å vurdere om det er vesentleg inkonsistens mellom denne og årsrekneskapen eller kunnskap vi har opparbeidd under revisjonen, eller om den tilsynelatande inneheld vesentleg feilinformasjon. Vi har plikt til å rapportere dersom annan informasjon framstår som vesentleg feil. Vi har ingenting å rapportere i så måte.

Konklusjon om årsmeldinga

Basert på kunnskapen vi har opparbeida oss i revisjonen, meiner vi at årsmeldinga

- er konsistent med årsrekneskapen og
- inneheld dei opplysningar som skal givast i tråd med gjeldande lovkrav.



Styret og dagleg leiar sitt ansvar for årsrekneskapen

Styret og dagleg leiar (leiinga) er ansvarleg for å utarbeide årsrekneskapen og for at det gjev eit rettvisande bilete i samsvar med rekneskapslova sine reglar og god rekneskapskikk i Noreg. Leiinga er også ansvarleg for slik intern kontroll som den finn naudsynt for å kunne utarbeide ein årsrekneskap som ikkje inneheld vesentleg feilinformasjon, verken som følgje av misleg framferd eller utilsikta feil.

Ved utarbeidinga av årsrekneskapen må leiinga ta standpunkt til selskapet si evne til vidare drift og opplyse om forhold av betydning for vidare drift. Føresetnaden om vidare drift skal leggjast til grunn for årsrekneskapen, så lenge det ikkje er sannsynleg at verksemda vil bli avvikla.

Revisor sine oppgåver og plikter ved revisjonen av årsrekneskapen

Vårt mål er å oppnå tryggande sikkerheit for at årsrekneskapen totalt sett ikkje inneheld vesentleg feilinformasjon, verken som følgje av misleg framferd eller utilsikta feil, og å gi ei revisjonsmelding som inneheld konklusjonen vår. Tryggande sikkerheit er ei høg grad av sikkerheit, men ingen garanti for at ein revisjon utført i samsvar med ISA-ane, alltid vil avdekke vesentleg feilinformasjon. Feilinformasjon kan oppstå som følgje av misleg framferd eller utilsikta feil. Feilinformasjon er å anse som vesentleg dersom den, enkeltvis eller samla, innanfor rimelege grenser kan forventast å påverke dei økonomiske avgjerdene som brukarane tar på grunnlag av årsrekneskapen.

For vidare beskriving/omtale av revisor sine oppgåver og plikter visast det til:
<https://revisorforeningen.no/revisjonsberetninger>

BDO AS

Jan Inge Rygg
statsautorisert revisor
(elektronisk signert)

Penneo Dokumentnøkkel: HC1SL-YOMKW-SJ5C2-SUQB1-QCDTL-JPZD7



PENNEO

Signaturene i dette dokumentet er juridisk bindende. Dokument signert med "Penneo™ - sikker digital signatur".
De signerende parter sin identitet er registrert, og er listet nedenfor.

"Med min signatur bekrefter jeg alle datoer og innholdet i dette dokument."

Jan Inge Rygg

Statsautorisert revisor

Serienummer: 9578-5993-4-2508172

IP: 188.95.xxx.xxx

2023-05-03 10:45:52 UTC



Penneo Dokumentnøkkel: HCTSL-YOMKW-SJ5C2-SUQBT-QCDTL-JPZD7


Dokumentet er signert digitalt, med **Penneo.com**. Alle digitale signatur-data i dokumentet er sikret og validert av den datamaskin-utregnede hash-verdien av det opprinnelige dokument. Dokumentet er låst og tids-stemplet med et sertifikat fra en betrodd tredjepart. All kryptografisk bevis er integrert i denne PDF, for fremtidig validering (hvis nødvendig).

Hvordan bekrefter at dette dokumentet er originalen?

Dokumentet er beskyttet av ett Adobe CDS sertifikat. Når du åpner dokumentet i

Adobe Reader, skal du kunne se at dokumentet er sertifisert av **Penneo e-signature service <penneo@penneo.com>**. Dette garanterer at innholdet i dokumentet ikke har blitt endret.

Det er lett å kontrollere de kryptografiske beviser som er lokalisert inne i dokumentet, med Penneo validator - <https://penneo.com/validator>



Årdal
Kraftlag



Foto: Ruth Marit Saur

Årsmelding og rekneskap

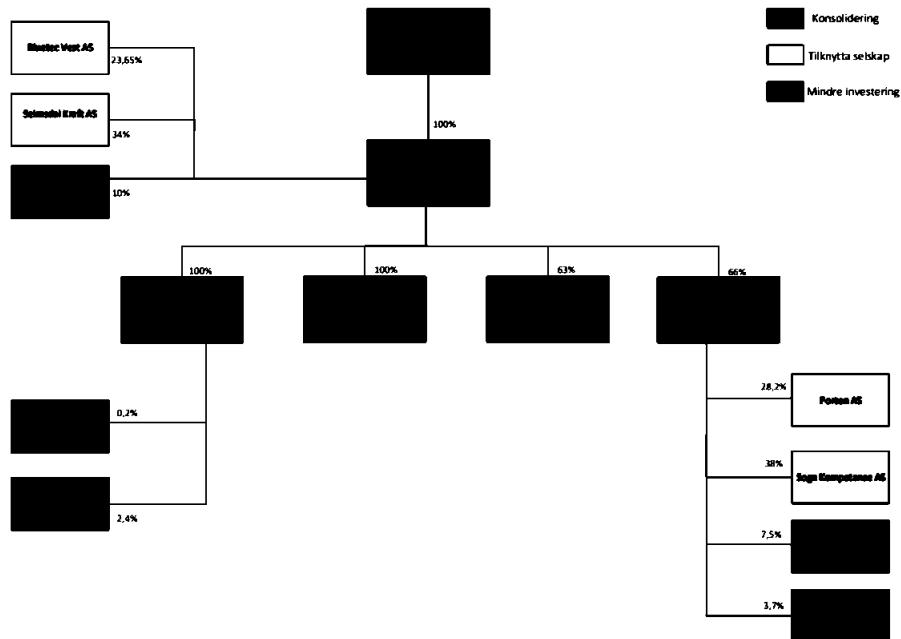
2022

Side 1 av 8

Årsmelding frå styret

Selskapsform

Årdal Kraftlag AS er eit dotterselskap i Årdal Energi Holding AS. Selskapet vart etablert i 2019 etter nye krav i Energilova, der Årdal Energi KF vart omdanna til eit kraft- og nettselskap. Årdal Kraftlag held til i Utladalsvegen 1 i Øvre Årdal, og har som målsetting å drive sal av konsesjonskraft på vegne av Årdal kommune med sikte på å skaffe innbyggjarar og næringsliv i Årdal kommune sikker straumlevering til konkurransedyktige prisar, samt å skape verdiar for Årdal kommune og lokalsamfunnet. Selskapet skal i tillegg levera entreprenørtenester og administrative tenester til energibransjen.



Styret har i 2022 hatt følgjande samansetting:

Medlemar:

- Egon Mogens Moen (styreleiar)
- Kirsti Eklund (nestleiar)
- Arild Hatlelid
- Trude Gjerme Nessestrand
- Stian Marius Bye

Stian Marius Bye er valt av og blant dei tilsette.

Kommentar til årsregnskapet
NØKKELTAL


| Lønnsomhetsanalyse - avkastning på kapital | 2022 | 2021 |
|--|--------|-------|
| Resultatgrad | 41,19 | 17,93 |
| Totalkapitalrentabilitet i % | 78,19 | 29,48 |
| Eigenkapitalrentabilitet før skatt | 141,35 | 62,84 |
| Eigenkapitalrentabilitet etter skatt | 106,70 | 49,02 |

| Likviditet - evne til å betale gjeld ved forfall | 2022 | 2021 |
|--|------------|-----------|
| Likviditetsgrad 1 | 4,28 | 1,39 |
| Likviditetsgrad 2 | 4,28 | 1,39 |
| Likviditetsgrad 3 | 1,43 | 0,35 |
| Arbeidskapital | 52 754 702 | 5 096 572 |
| Arbeidskapital i prosent | 48,11 | 14,64 |
| Varelagerets omløpshastighet | 0,00 | 0,00 |

| Soliditet - bedrifta si evne til å tåle tap | 2022 | 2021 |
|---|----------|------------|
| Eigenkapitalandel i prosent | 69,85 | 32,03 |
| Eigenkapital av omsetning | 45,30 | 21,41 |
| Finansieringsgrad | 0,05 | 0,68 |
| Rentedekningsgrad i % | 8 032,06 | 135 231,37 |
| Gjeldsgrad | 0,43 | 2,12 |

| Resultat | 2022 | 2021 |
|-------------------------------------|-------------|------------|
| Sum driftsinntekter | 122 028 113 | 73 933 242 |
| Sum driftskostnader | 72 175 044 | 60 680 569 |
| Netto finans | 405 304 | -98 |
| Driftsresultat | 49 853 069 | 13 252 674 |
| Ordinært resultat før skattekostnad | 50 258 373 | 13 252 576 |
| Årsresultat | 37 940 222 | 10 337 009 |

2022 har hatt historisk høge kraftprisar gjennom heile året. Marknadsprisen (NO5) hadde eit snitt på 192,65 øre/kWh mot 75,61 øre/kWh året før. Årdal Kraftlag sin snittpris over året har vore 69,72 øre/kWh (alle prisar her er utan mva og el.sert). Selskapet omsette totalt 125 000 MWh der 111 000 MWh er konsesjonskraft. Dette gav ein omsetning på MNOK 122,0 mot MNOK 73,9 året før. Auka sal og høgare prisar er godt synleg i omsetningsauke.

Auka kraftbehov utover konsesjonskraftmengde har også resultert i store mengder kjøp og sal av kraft på spot. Det vart kjøpt kraft på spot for MNOK 48,5, medan det vart solgt kraft på spot for MNOK 54,5. Årdal Kraftlag prissikra deler av denne krafta i 2. kvartal med god gevinst. I ein ustabil kraftmarknad må finansielle kontraktar også framover vurderast for å sikre forutsigbar handel.

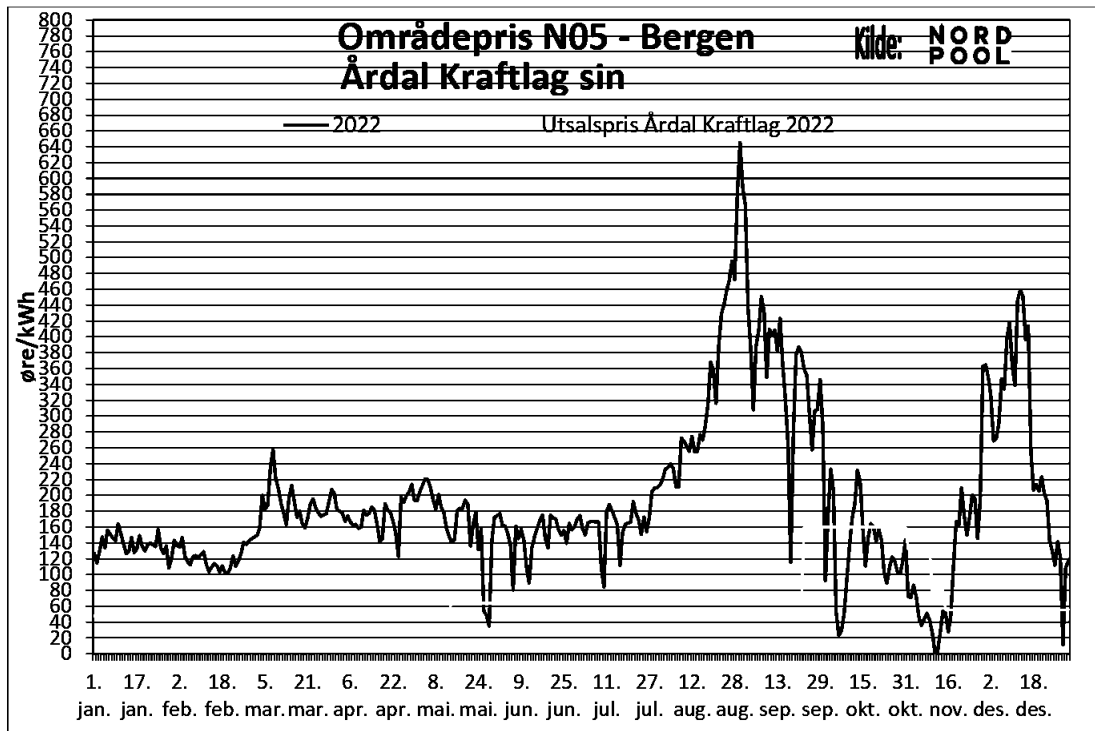


Den store auken i omsetning resulterte i eit økonomisk tilfredsstillande år. Resultat før skattekostnad vart MNOK 50,3 mot MNOK 13,2 i 2021

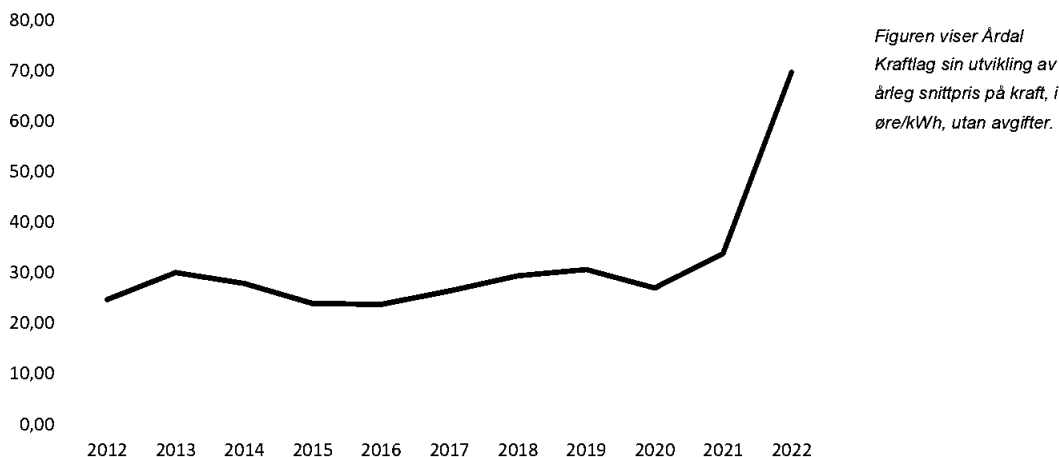
Tabellen under viser bruttoprisar og straumstøtte for privatmarknaden gjennom året:

| Månad | Gj.sn. kraftpris prisområde N05 (spot) | Gj.sn. kraftpris Årdal Kraftlag AS | Differanse i % | Støttesats |
|-----------|--|------------------------------------|----------------|------------|
| Januar | 171,40 | 59,50 | -188,07 | 67,12 |
| Februar | 150,30 | 59,50 | -152,60 | 50,24 |
| Mars | 233,79 | 69,50 | -236,39 | 117,03 |
| April | 217,97 | 69,50 | -213,63 | 104,38 |
| Mai | 206,27 | 75,60 | -172,86 | 95,02 |
| Juni | 187,65 | 80,00 | -134,56 | 80,12 |
| Juli | 208,63 | 80,00 | -160,78 | 96,90 |
| August | 426,97 | 80,00 | -433,72 | 271,58 |
| September | 448,36 | 112,00 | -300,32 | 324,77 |
| Oktober | 164,80 | 200,00 | 17,60 | 69,57 |
| November | 140,67 | 104,40 | -34,74 | 47,85 |
| Desember | 332,87 | 69,50 | -378,95 | 224,46 |
| Totalt | 240,81 | 88,40 | | 129,09 |

Alle prisar er øre/kWh inkl. MVA



Figuren viser områdeprisen for N05 Bergen mot Årdal Kraftlag sin kraftpris for 2022. Prisane er eks. avgifter. Kilde: NordPool / Årdal Kraftlag



Aksjar

Sjå note 7 for nærmare informasjon

Framtidig utvikling

Årdal Kraftlag skal vere Årdalssamfunnet sitt eige kraftselskap. Målet er å vera den føretrekte leverandøren av kraft til både husstandar og næringsliv i Årdal Kommune. For å forvalte konsesjonskrafta på ein god måte, er det viktig at det blir jobba med å sikre tilstrekkeleg kraft til husstandar og næringsliv til konkurransedyktige prisar.

Årdal Kraftlag må tilpassa seg marknaden ved å vurdere fleire og nye tariffar. Etter kvart må ein også vurdere nye marknadsområde for selskapet. Dette vil krevje endring i organisering, roller og oppgåver.

Selskapet skal halda fram med prisar som konkurrerer med marknaden og gjev gode vilkår for industrien. Det er viktig å følgja med på prisutviklinga på spottmarknaden og prissikre kjøp av kraft for å kunne halde gode marknadsprisar.

Det må også jobbast meir med å utvikle fleire og betre informasjonskanalar som gjer at Årdal Kraftlag kan kommunisere løpande med kundane sine på ein gode måte. Det er for neste år budsjettert med nye ressursar i selskapet som skal ha fokus på dette.

Både bransjen og den digitale utviklinga er i rask endring. Her er det viktig å fortsette arbeidet med å til ei kvar tid ha gode IT tekniske løysingar som sikrar god flyt og effektivitet i det administrative arbeidet for heile konsernet. Gjennom Straumnett sitt medlemskap i Nettalliansen, vil Årdal Kraftlag og resten av konsernet starte opp med viktige fornyingar innan Kundeinformasjonssystem og ERP system neste år.



Finansiell risiko

Overordna om målsetting og strategi

Årdal Kraftlag AS sin visjon er å vera Årdalssamfunnet sitt eige kraftselskap. Selskapet skal forvalte konsesjonskrafta til Årdal Kommune, og skal arbeide etter sunne bedriftsøkonomiske prinsipp og søkje å oppnå god avkastning på konsesjonskrafta.

Selskapet er eksponert for finansiell risiko på ulike områder, men spesielt når det gjeld store variasjonar i kraftprisar. Med begrensa konsesjonskraftmengde, må Årdal Kraftlag kjøpe kraft på spot i ein ustabil marknad. Prissikring til rett tid kan påverke resultatet.

Marknadsrisiko

Årdal Kraftlag er eit konkurranseutsett selskap med eitt produkt; standard variabel pris. I dag har selskapet ca 95% av kundegrnlaget i konsesjonsområdet og fleire ønskjer å vere kunde. Det vert også lagt merke til og satt pris på at Årdal Kraftlag er ein viktig bidragsytar til lokalsamfunnet gjennom bidrag til kultur, idrett og lokale lag. Utover dette har det dermed vore lite behov for og lite fokus på marknadsføring og kundepleie, men konkurrentar til Årdal Kraftlag er pågåande og kundar i Årdal er blitt meir «aktive» kraftkundar. Det må derfor jobbast med tilpassingar til marknaden (pris og produktportefølgje) for å halde på desse kundane.

Kredittrisiko

Risikoen for tap på fordringar er vurdert som låg. Straumstøtte frå Staten er direkte årsaka til dette i eit år der kraftprisen har vore historisk høg.

Likviditetsrisiko

Årdal Kraftlag vurderer likviditeten i selskapet som god. Det er etablert gode rutiner for oppfølging av forfalte fordringar, og det er lite tapsføringar i selskapet.

Openheitslova

Eigenerklæring om openheit og informasjon om Årdal Kraftlag, kan ein finne på selskapet si nettside.

Fortsatt drift

Styret meiner at årsrekneskapen gjev eit rettvisande bilete av selskapet sine eidedeler og gjeld, finansielle stilling og resultat.

I samsvar med rekneskapslova § 3-3a blir det stadfesta at føresetnadene om framleis drift er til stades. Til grunn for dette ligg resultatprognosar for 2023 og selskapet sine langsiktige strategiske planar for åra framover. Selskapet er i ei sunn økonomisk og finansiell stilling.



Resultatdisponering:

Årsresultatet i Årdal Kraftlag AS var på NOK 40.461.521 i 2022

Styret foreslår følgende disponering av resultatet i Årdal Kraftlag AS:

| | |
|-----------------------------|-----------------------|
| Ordinært utbytte | NOK 35.000.000 |
| Avsett konsernbidrag | NOK 1.013.365 |
| Avsett til anna egenkapital | NOK 4.448.156 |
| Totalt disponert | NOK 40.461.521 |

Forslaget er begrunna i eigar sitt ønskje om å styrke kapitalstrukturen i selskapet.

Arbeidsmiljø

Sjuefråværet i Årdal Kraftlag var på totalt 16 % for 2022. Dette fordeler seg på 0,37 % på eigemeldt fråvèr og 15,75 % på fråvèr med sjukemelding. Ein person har gått over på uførepensjon, og ny medarbeider vert tilsett frå 1. februar 2023.

Årdal Kraftlag er medlem i Bedriftshelse1. Helsekontrollar vert gjennomført kvart 3. år, og Bedriftshelse1 bistår elles med tenester innan arbeidshelse, ergonomi, psykisk arbeidsmiljø og systematisk HMS-arbeid.

Årdal Kraftlag har også eigen avtale med det lokale treningssenteret for å påverke til god fysisk helse. Det vert gjennomført personalmøter saman med andre selskap i konsernet, der HMS er eit viktig punkt på agendaen. Tilsette har også tilbod om å delta på årlege førstehjelpskurs.

Saman med dei andre selskapa i konsernet er det stor fokus på trivsel og godt arbeidsmiljø, og det vert gjennomført fleire årlege velferdstiltak for å påverke til dette.

Det er ikkje rapportert skader eller uhell i Årdal Kraftlag i 2022.



Likestilling og diskriminering

Årdal Kraftlag har 3 kvinner og 2 menn tilsett ved utgangen av 2022. Verksemda har som målsetjing å ha ein arbeidsstokk og eit avtaleverk som sikrar likestilling. Lokalitetane er godt tilpassa begge kjønn. Styret i Årdal kraftlag har 2 kvinner og 3 menn.




Ytre miljø

Årdal Kraftlag har ikkje aktivitetar som påverkar det ytre miljøet, og selskapet er med i den kommunale renovasjonsordninga.

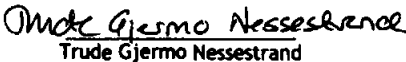
Forsikring for styret sine medlemar og dagleg leiar


Årdal Energi Holding AS har styreansvar forsikring som sikrar dagleg leiar og styremedlemar for alle selskap i konsernet.

25.04.2023
Styret i ÅRDAL KRAFTLAG AS


Egon Mogens Aasen
Styreleiar



Kirsti Eklund
Nestleiar


Trude Gjermo Nessestrand
styremedlem


Stian Marius Bye
styremedlem


Arild Håtleid
styremedlem


Jan Stian Smedegård
Dagleg leiar





Årsrekneskap 2022

ÅRDAL KRAFTLAG AS

Resultatrekneskap
Balanse
Notar til rekneskapen

Org.nr.: 922 694 443



Resultatregneskap ÅRDAL KRAFTLAG AS

| Driftsinntekter og driftskostnader | Note | 2022 | 2021 |
|---|------|--------------------|-------------------|
| Kraftsal sluttbrukarar | 1 | 108 817 949 | 66 466 490 |
| Sal av kraft til nettap og leveringsplikt | 1 | 9 080 078 | 3 746 569 |
| Andre driftsinntekter | | 4 130 086 | 3 720 184 |
| Sum driftsinntekter | | 122 028 113 | 73 933 242 |
| Kraftkjøp | 1 | 63 351 048 | 51 998 580 |
| Lønskostnad | 2, 3 | 4 587 754 | 5 053 986 |
| Avskrivning av driftsmidler og immaterielle eiendeler | | 46 435 | 27 899 |
| Annan driftskostnad | 2 | 4 189 807 | 3 600 104 |
| Sum driftskostnader | | 72 175 044 | 60 680 569 |
| Driftsresultat | | 49 853 069 | 13 252 674 |
| Finansinntekter og finanskostnader | | | |
| Anna renteinntekt | | 411 562 | 0 |
| Annan finanskostnad | | 6 258 | 98 |
| Resultat av finansposter | | 405 304 | -98 |
| Resultat før skattekostnad | | 50 258 373 | 13 252 576 |
| Skattekostnad på resultat | 4 | 9 796 852 | 2 915 567 |
| Årsresultat | 5 | 40 461 521 | 10 337 009 |
| Overføringer | | | |
| Avsatt til utbytte | | 35 000 000 | 0 |
| Tilleggsutbytte 2022 | | 0 | 9 619 500 |
| Avsett konsernbidrag | | 1 013 365 | 5 500 000 |
| Avsett til annan egenkapital | | 4 448 156 | -4 782 491 |
| Sum overføringer | | 40 461 521 | 10 337 009 |


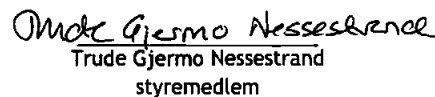



Balanse ÅRDAL KRAFTLAG AS

| Eigedeler | Note | 2022 | 2021 |
|--------------------------------------|------|-------------------|-------------------|
| Anleggsmiddel | | | |
| Utsett skattefordel | 4 | 1 307 798 | 555 |
| Maskiner og anlegg | | 262 200 | 209 000 |
| Driftsløsøre, inventar o.a. utstyr | | 320 500 | 312 800 |
| Sum varige driftsmidler | | 582 700 | 521 800 |
| Finansielle anleggsmiddel | | | |
| Investeringar i aksjar og andeler | | 0 | 9 619 500 |
| Andre langsiktige fordringar | | 635 285 | 593 903 |
| Sum finansielle anleggsmiddel | | 635 285 | 10 213 403 |
| Sum anleggsmiddel | | 2 525 783 | 10 735 758 |
| Omløpsmiddel | | | |
| Fordringar | | | |
| Kundefordringar | 7, 9 | 31 582 152 | 21 251 289 |
| Andre kortsiktige fordringar | | 789 944 | 12 833 |
| Konsernfordringar | 9 | 18 699 648 | 7 746 712 |
| Sum fordringar | | 51 071 745 | 29 010 834 |
| Bankinnskot, kontantar o.l | 6 | 25 549 657 | 9 675 973 |
| Sum omløpsmiddel | | 76 621 402 | 38 686 807 |
| Sum eigedeler | | 79 147 185 | 49 422 565 |

**Balanse**
ÅRDAL KRAFTLAG AS

| Eigenkapital og gjeld | Note | 2022 | 2021 |
|-----------------------------------|----------|-------------------|-------------------|
| Eigenkapital | | | |
| <i>Innskoten eigenkapital</i> | | | |
| Aksjekapital | 8 | 6 000 000 | 6 000 000 |
| Overkurs | | 7 301 408 | 7 301 408 |
| Sum innskoten eigenkapital | | 13 301 408 | 13 301 408 |
| <i>Opptent eigenkapital</i> | | | |
| Annen egenkapital | | 6 979 078 | 2 530 922 |
| Sum opptent eigenkapital | | 6 979 078 | 2 530 922 |
| Sum eigenkapital | 5 | 20 280 485 | 15 832 330 |
| Gjeld | | | |
| Pensjonsforpliktingar | 3 | 5 948 118 | 5 730 225 |
| <i>Kortsiktig gjeld</i> | | | |
| Leverandørgjeld | 9 | 2 913 900 | 8 139 514 |
| Betalbar skatt | 4 | 10 818 274 | 2 587 439 |
| Skuldig offentlege avgifter | | 2 467 632 | 1 242 440 |
| Utbytte | 9 | 35 000 000 | 9 619 500 |
| Kortsiktig konserngjeld | 9 | 1 299 186 | 5 807 856 |
| Anna kortsiktig gjeld | | 419 589 | 463 262 |
| Sum kortsiktig gjeld | | 52 918 581 | 27 860 010 |
| Sum gjeld | | 58 866 699 | 33 590 235 |
| Sum eigenkapital og gjeld | | 79 147 185 | 49 422 565 |

25.04.2023
Styret i ÅRDAL KRAFTLAG AS
Egon Mogens Moen
Styreleiar
Kirsti Eklund
Nestleiar
Trude Gjermo Nessestrand
styremedlem
Stian Marius Bye
styremedlem
Arild Håttelid
styremedlem
Jan Stian Smedegård
Dagleg leiar



Indirekte kontantstrøm

ÅRDAL KRAFTLAG AS

| Kontantstrøm fra operasjonelle aktiviteter | Note | 2022 | 2021 |
|---|------|-------------------|-------------------|
| Resultat før skattekostnad | | 50 258 373 | 13 252 576 |
| Betalt skatt i perioden | | -2 587 439 | 0 |
| Ordinære avskrivningar | | 46 435 | 27 899 |
| Endring i kundefordringar | | -10 330 863 | -14 062 543 |
| Endring i leverandørgjeld | | -5 225 614 | -5 313 892 |
| Forskj. kostnadsført pensjon og inn-/utbet. i pensjons | | 217 893 | 0 |
| Endring i andre tidsavgrensningsposter | | -10 589 910 | -2 311 096 |
| Netto kontantstrøm fra operasjonelle aktiviteter | | 21 788 875 | -8 407 056 |
| Kontantstrømmer fra investeringsaktiviteter | | | |
| Utbetalinger ved kjøp av varige driftsmidler | | -107 335 | -549 699 |
| Netto kontantstrøm fra investeringsaktiviteter | | -107 335 | -549 699 |
| Kontantstrøm fra finansieringsaktiviteter | | | |
| Utbetaling av konsernbidrag | | -5 807 856 | 0 |
| Netto kontantstrøm fra finansieringsaktiviteter | | -5 807 856 | 0 |
| Netto endring i kontantar og kontantekvivalentar | | 15 873 684 | -8 956 755 |
| Beh. av kont. og kontantekvivalentar ved byrjinga av p | | 9 675 973 | 18 632 728 |
| Beh. av kont. og kontantekvivalentar ved slutten av | | 25 549 657 | 9 675 973 |



Notar til rekneskapen 2022

Rekneskapsprinsipp

Årsrekneskapen er sett opp i samsvar med føresegnene i rekneskapslova og god rekneskapsskikk.

Bruk av estimat

Når årsrekneskapen blir utarbeidd, blir det brukt estimat og føresetnader som har påverka resultatrekneskapen og verdsetjinga av eigedelar og gjeld, i tillegg til usikre eigedelar og forpliktingar på balansedagen i samsvar med god rekneskapsskikk. Område som i stor grad inneheld slike skjønsvurderingar, høg grad av kompleksitet eller område der føresetnader og estimat er vesentlege for årsrekneskapen, er skildra i notane.

Inntekter

Inntektsføring ved sal av varer og tenester skjer på leveringstidspunktet.

Skatt

Skattekostnaden i resultatrekneskapen omfattar både skatten som skal betalast i perioden, og endring i utsett skatt. Utsett skatt er rekna ut med 22 % på grunnlag av dei mellombelse skilnadene mellom rekneskaps- og skatteverdiane, og underskotet ved utgangen av rekneskapsåret som kan framførast i likninga. Skatteaukande og skattereduserande mellombelse skilnader som reverserer eller kan reverserast i den same perioden, er utlikna og nettoførte. Netto utsett skattefordel blir balanseført dersom det er truleg at denne kan bli utnytta.

Klassifisering og vurdering av anleggsmidlar

Eigedeler bestemt til varig eige eller bruk er klassifisert som anleggsmidlar. Anleggsmidlar er vurderte til kostpris, med fråtrekk for avskrivningar og nedskrivningar. Langsiktig gjeld blir balanseført til nominelt beløp på transaksjonstidspunktet.

Varige driftsmidlar blir balanseførte og skrivne av over den økonomiske levetida deira. Vesentlege driftsmidlar som omfattar fleire større komponentar med ulik levetid, er dekomponerte med ulik avskrivningstid for dei ulike komponentane. Direkte vedlikehald av driftsmidlar blir kostnadsført kontinuerleg under driftskostnader, medan påkostnader eller betringar blir lagde til kostprisen på driftsmidlane og avskrivne i takt med driftsmidlane. Varige driftsmidlar blir nedskrivne til beløpet som kan vinnast att ved verdifall som er venta å ikkje vere forbigående. Beløpet som kan vinnast att, er det høgste av netto salsverdi og verdi i bruk. Verdi i bruk er noverdi av framtidige kontantstraumar som er knytte til eigedelen. Nedskrivninga blir reversert når grunnlaget for nedskrivninga ikkje lenger er til stades.

Klassifisering og vurdering av omløpsmidlar

Omløpsmidlar og kortsiktig gjeld omfattar normalt postar som forfell til betaling seinast eitt år etter balansedagen, og postar som gjeld varekrinsløpet. Omløpsmidlar blir vurderte til lågaste verdi av innkjøpskostnad og verkeleg verdi. Kortsiktig gjeld blir balanseført til nominelt beløp på transaksjonstidspunktet.

Fordringar

Kundefordringar og andre fordringar blir førte opp til pålydande verdi etter frådrag for avsetning til forventa tap. Avsetning til tap blir gjort på grunnlag av ei individuell vurdering av dei enkelte fordringane.

Pensjonar - ytingsordning

Pensjonsforpliktingar som er finansierte over drifta (ytingsbaserte pensjonsordningar), blir vurderte til noverdien av dei framtidige pensjonsyttingane som i rekneskapen blir rekna for å vere tente opp på balansedagen. Pensjonsmidlar blir vurderte til verkeleg verdi. Pensjonsordningar som er finansierte via sikra ordningar, er ikkje balanseførte. Pensjonspremien blir i desse tilfella rekna som pensjonskostnad og klassifisert saman med lønskostnader.

Pensjonskostnader og pensjonsforpliktingar blir rekna ut etter lineær opptening, basert på føresetnader om diskonteringsrente, framtidig regulering av løn, pensjonar og ytingar frå folketrygda, framtidig avkastning på pensjonsmidlar og føresetnader frå aktuar om døying, frivillig avgang osv. Ved estimatavvik blir det brukt ei korridorløyning. Estimatavvik som overstig 10 % av det høgste av forplikting og verdiar, blir amortisert over gjennomsnittleg oppteningstid. Pensjonsmidlar er vurderte til verkeleg verdi og trekte frå i



Notar til rekneskapen 2022

netto pensjonsforpliktingar i balansen.

Ved rekneskapsføring av pensjon er det lagt til grunn lineær oppteningsprofil og forventta sluttlønn som oppteningsgrunnlag.

Oppstilling av kontantstraum

Oppstillinga av kontantstraumen er utarbeidd etter den indirekte metoden. Kontantar og kontantekvivalentar omfattar kontantar, bankinnskott og andre kortsiktige, likvide plasseringar.

Note 1 Spesifikasjon av salsinntekter og varekjøp

| | 2022 | 2021 |
|--------------------------------------|-------------------|-------------------|
| Sal av kraft | 117 898 027 | 70 213 059 |
| Kjøp av kraft | -57 791 575 | -45 972 093 |
| Påslag konsesjonskraft Årdal kommune | -5 500 000 | -6 000 000 |
| Dekningsbidrag | 54 606 452 | 18 240 966 |

Note 2 Lønskostnader og ytingar, godtgjeringsar til dagleg leiar, styret og revisor

Lønskostnader

| | 2022 | 2021 |
|---------------------|------------------|------------------|
| Løner | 3 443 411 | 3 611 905 |
| Arbeidsgjevaravgift | 406 916 | 427 263 |
| Pensjonskostnader | 584 802 | 931 435 |
| Andre ytingar | 152 624 | 83 382 |
| Sum | 4 587 754 | 5 053 986 |

Selskapet har i 2022 sysselsett 5 årsverk.

Pensjonsforpliktingar

Selskapet er pliktig til å ha tenestepensjonsordning etter lov om obligatorisk tjenestepensjon. Pensjonsordningane til selskapet tilfredsstiller krava i denne lova.

Ytingar til leiande personar

| | Dagleg leiar | Styret |
|---------------------|----------------|----------|
| Løn | 784 943 | 0 |
| Anna godtgjeringsar | 2 876 | 0 |
| Sum | 787 819 | 0 |

Revisor

Det kostnadsførte revisjonshonoraret for 2022 utgjer kr 65 000 eks. mva.

I tillegg kjem honorar for attestasjonar kr 8 000 og for andre tjenester med kr 61 400 eks. mva.



Notar til rekneskapen 2022

Note 3 Ytingspensjon

Selskapet har i tillegg pensjonsordningar som omfattar i alt 5 personar. Ordningane gjev rett til definerte framtidige ytingar. Desse er i hovudsak avhengige av talet på oppteningsår, lønsnivå ved oppnådd pensjonsalder og storleiken på ytingane frå folketrygda. Forpliktingane er dekte gjennom eit forsikringsselskap.

| | |
|--|------------------|
| | 2022 |
| Noverdi av pensjonsoppteninga i år | 740 330 |
| Rentekostnad på pensjonsforpliktinga | 511 409 |
| Avkastning på pensjonsmidlar | -781 860 |
| Administrasjonskostnader | 26 327 |
| Arbeidsgjevaravgift | 52 598 |
| Netto pensjonskostnad | 548 804 |
| | |
| Pensjonsforpliktingar som var tente opp per 31.12. | 5 948 118 |
| Utrekna effekt av framtidig lønsregulering | 0 |
| Utrekna pensjonsforpliktingar per 31.12. | 5 948 118 |

Økonomiske føresetnader for utrekning av pensjonskostnaden

| | |
|---|-------|
| Diskonteringsrente | 1,90% |
| Forventa avkastning på pensjonsmidlar | 3,70% |
| Forventa lønsvekst | 2,75% |
| Forventa G-regulering | 2,50% |
| Forventa regulering av pensjonar under utbetaling | 1,73% |

Det er bokført pensjonsforplikting f.o.m regnskapsåret 2022 då selskapet gjekk over til å følgje reglane for øvrige føretak. I samband med dette er også samanlikningstala for 2021 endra. Effekt av endringa kr 5.730.225 er ført mot eigenkapital i tala for 2021, sjå note om eigenkapital.



Notar til rekneskapen 2022

Note 4 Skatt

| Skattekostnad dette året | 2022 | 2021 |
|--|-------------------|-------------------|
| Resultatført skatt på ordinært resultat: | | |
| Skatt som skal betalast | 11 104 095 | 2 895 295 |
| Endring i utsett skattefordel | -1 307 243 | 20 272 |
| Skattekostnad ordinært resultat | 9 796 852 | 2 915 567 |
| Skattepliktig inntekt: | | |
| Ordinært resultat før skatt | 50 258 373 | 13 252 576 |
| Permanente skilnader | -5 727 225 | 0 |
| Endring i mellombelse skilnader | 5 942 012 | -92 145 |
| Avgjeve konserntilskott | -1 299 186 | -1 399 347 |
| Skattepliktig inntekt | 49 173 974 | 11 761 084 |
| Skatt i balansen som skal betalast: | | |
| Skatt på resultatet dette året som skal betalast (+) | 11 104 095 | 2 895 295 |
| Skatt på avgjeve konserntilskott som skal betalast | -285 821 | -307 856 |
| Sum skatt i balansen som skal betalast | 10 818 274 | 2 587 439 |

Skatteeffekten av mellombelse skilnader som har gjeve opphav til utsett skatt og utsette skattefordelar, spesifisert på typar av mellombelse skilnader

| | 2022 | 2021 | Endring |
|---|-------------------|---------------|------------------|
| Varige driftsmiddel | 78 935 | 49 847 | -29 089 |
| Fordringar | -75 354 | -52 371 | 22 983 |
| Pensjonspremie/- forplikting | -5 948 118 | 0 | 5 948 118 |
| Sum | -5 944 536 | -2 524 | 5 942 012 |
| Grunnlag for utsett skattefordel | -5 944 536 | -2 524 | 5 942 012 |
| Utsett skattefordel (22 %) | -1 307 798 | -555 | 1 307 243 |



Notar til rekneskapen 2022

Note 5 Eigenkapital

| | Aksjekapital | Overkurs | Annan eigenkapital | Sum eigenkapital |
|-----------------------------|------------------|------------------|--------------------|-------------------|
| Eigenkapital per 01.01.2022 | 6 000 000 | 7 301 408 | 2 530 922 | 15 832 330 |
| Avsett konsernbidrag | | | -1 013 365 | -1 013 365 |
| Avsett utbytte | | 0 | -35 000 000 | -35 000 000 |
| Årets resultat | | | 40 461 521 | 40 461 521 |
| Per 31.12.2022 | 6 000 000 | 7 301 408 | 6 979 078 | 20 280 486 |

Korrigering av samanlikningstal

Samanlikningstala for 2021 inneheld følgjande korrigeringar:

| | Aksje-kapital | Overkurs | Annan eigenkapital | Sum eigenkapital | Pensjonsforpliktingar |
|---|------------------|------------------|--------------------|-------------------|-----------------------|
| Bokført 31.12.2021 | 6 000 000 | 15 217 908 | 344 647 | 21 562 555 | 0 |
| Endring i samband med tilleggsubytte 2022 | 0 | -7 916 500 | 7 916 500 | 0 | 0 |
| Bokføring av pensjonsforpliktingar* | 0 | 0 | -5 730 225 | -5 730 225 | 5 730 225 |
| Korrigerte samanlikningstal 2021 | 6 000 000 | 7 301 408 | 2 530 922 | 15 832 330 | 5 730 225 |

* Endra som følgje av at selskapet følgjer reglane for øvrige føretak f.o.m. regnskapsåret 2022 i samband med bokføring av pensjonsforplikting, sjå note 3.

Note 6 Bankinnskot

Midlar på skattetrekkkonto (bundne midlar) er kr 193 068.

Note 7 Kundefordringar

| | 2022 | 2021 |
|--|-------------------|-------------------|
| Kundefordringar til pålydande | 31 693 794 | 21 362 931 |
| Avsetning til tap | 111 642 | 111 642 |
| Balansført verdi av kundefordringar 31.12 | 31 582 152 | 21 251 289 |
| Endring i avsetning til tap | 0 | |
| Realiserte tap | -4 607 | 60 700 |
| Sum resultatførte tap på krav | -4 607 | 60 700 |

Kostnadsført tap er klassifisert som annan driftskostnad i rekneskapen.



Notar til rekneskapen 2022

Note 8 Aksjonærer

Aksjekapitalen i ÅRDAL KRAFTLAG AS pr. 31.12 er sett saman av:

| | Antal | Pålydande | Bokført |
|-----------------|------------|-----------|------------------|
| Ordinære aksjar | 100 | 60 000,0 | 6 000 000 |
| Sum | 100 | | 6 000 000 |

Eigarstruktur

Dei største aksjonærane i % pr. 31.12 var:

| | Ordinære | Eigarandel | Stemmedel |
|-------------------------|----------|------------|-----------|
| Årdal Energi Holding AS | 100 | 100,0 | 100,0 |

Selskapet er dotterselskap av Årdal Energi Holding AS og er gjennom dette del av "Årdal Energi"-konsernet der Årdal Energi Holding AS er morselskap. Konsolidering skjer i Årdal Energi Holding AS og ein kan få utlevert konsernrekneskapen i selskapet sine lokale i Utladalsvegen 1, 6884 Øvre Årdal.

Note 9 Mellomvære med selskap i same konsern

| | 2022 | 2021 |
|--------------------------------------|-------------------|-------------------|
| Fordringar | | |
| Kundefordringar innanfor konsern | 154 174 | 259 579 |
| Andre kortsiktige fordringar konsern | 18 699 648 | 7 746 712 |
| Sum | 18 853 822 | 8 006 291 |
| Gjeld | | |
| Avsatt utbytte | 35 000 000 | 9 619 500 |
| Leverandørgjeld innanfor konsern | 6 650 | 213 035 |
| Anna kortsiktig gjeld konsern | 1 299 186 | 5 807 856 |
| Sum | 36 305 836 | 15 640 391 |
| Resultatpostar | | |
| Inntekter | 7 620 739 | 4 548 200 |
| Kostnader | 604 010 | 296 959 |