



ÅRSREGNSKAPET FOR REGNSKAPSÅRET 2024 - GENERELL INFORMASJON

Enheten

Organisasjonsnummer: 986 997 873
Organisasjonsform: Aksjeselskap
Foretaksnavn: FANØYVÅG AS
Forretningsadresse: Fanøy
6917 BATALDEN

Regnskapsår

Årsregnskapets periode: 01.01.2024 - 31.12.2024

Konsern

Morselskap i konsern: Nei

Regnskapsregler

Regler for små foretak benyttet: Ja
Benyttet ved utarbeidelsen av årsregnskapet til selskapet: Regnskapslovens alminnelige regler

Årsregnskapet fastsatt av kompetent organ

Bekreftet av representant for selskapet: Geir Henning Seljeseth
Dato for fastsettelse av årsregnskapet: 26.06.2025

Grunnlag for avgivelse

År 2024: Årsregnskapet er elektronisk innlevert
År 2023: Tall er hentet fra elektronisk innlevert årsregnskap fra 2024

Det er ikke krav til at årsregnskapet m.v. som sendes til Regnskapsregisteret er undertegnet. Kontrollen på at dette er utført ligger hos revisor/enhetens øverste organ. Sikkerheten ivaretas ved at innsender har rolle/rettighet for innsending av årsregnskapet via Altinn, og ved at det bekreftes at årsregnskapet er fastsatt av kompetent organ.

Brønnøysundregistrene, 04.07.2025



Resultatregnskap

Beløp i: NOK	Note	2024	2023
RESULTATREGNSKAP			
Inntekter			
Salgsinntekt		41 708 766	41 948 211
Annen driftsinntekt		827 689	12 731
Sum inntekter		42 536 455	41 960 942
Kostnader			
Varekostnad		989 262	1 085 284
Lønnskostnad	2	16 041 366	16 504 675
Avskrivning av driftsmidler og immaterielle eiendeler	3	8 302 083	7 775 110
Annen driftskostnad		14 068 271	12 445 388
Sum kostnader		39 400 982	37 810 457
Driftsresultat		3 135 473	4 150 485
Finansinntekter og finanskostnader			
Annen renteinntekt		699 847	464 791
Annen finansinntekt		99 026	1 113
Sum finansinntekter		798 873	465 904
Annen rentekostnad		3 675 299	3 709 697
Annen finanskostnad		2 205	5 294
Sum finanskostnader		3 677 505	3 714 991
Netto finans		-2 878 632	-3 249 087
Resultat før skattekostnad		256 841	901 398
Skattekostnad på resultat	4	56 835	198 637
Årsresultat	5	200 006	702 761
Årsresultat etter minoritetsinteresser		200 006	702 761
Totalresultat		200 006	702 761
Overføringer og disponeringer			



Resultatregnskap

Beløp i: NOK	Note	2024	2023
Avsatt til annen egenkapital		200 006	702 761
Sum overføringer og disponeringer		200 006	702 761



Balanse

Beløp i: NOK	Note	2024	2023
BALANSE - EIENDELER			
Anleggsmidler			
Immaterielle eiendeler			
Konsesjoner, patenter o.l.	3, 6	32 464 455	38 473 669
Sum immaterielle eiendeler		32 464 455	38 473 669
Varige driftsmidler			
Skip og flytende installasjoner	3, 6	38 865 404	41 654 104
Driftsløsøre, inventar o.a. utstyr	3, 6		
Sum varige driftsmidler		38 865 404	41 654 104
Andre langsiktige fordringer	6		
Sum anleggsmidler		71 329 859	80 127 773
Omløpsmidler			
Varer			
Fordringer			
Kundefordringer	6		
Andre kortsiktige fordringer		2 379 951	2 462 833
Sum fordringer		2 379 951	2 462 833
Bankinnskudd, kontanter og lignende			
Bankinnskudd, kontanter o.l.		21 037 020	15 774 909
Sum bankinnskudd, kontanter og lignende		21 037 020	15 774 909
Sum omløpsmidler		23 416 971	18 237 742
SUM EIENDELER		94 746 830	98 365 515
BALANSE - EGENKAPITAL OG GJELD			
Egenkapital			
Innskutt egenkapital			
Aksjekapital		4 100 000	4 100 000



Balanse

Beløp i: NOK	Note	2024	2023
Overkurs		6 160	6 160
Sum innskutt egenkapital		4 106 160	4 106 160
Opptjent egenkapital			
Annen egenkapital		22 950 486	22 750 480
Sum opptjent egenkapital		22 950 486	22 750 480
Sum egenkapital	5	27 056 646	26 856 640
Gjeld			
Langsiktig gjeld			
Utsatt skatt	4	3 205 330	3 148 495
Sum avsetninger for forpliktelser		3 205 330	3 148 495
Annen langsiktig gjeld			
Gjeld til kredittinstitusjoner	6	55 467 854	61 109 998
Øvrig langsiktig gjeld	6		
Sum annen langsiktig gjeld		55 467 854	61 109 998
Sum langsiktig gjeld		58 673 184	64 258 493
Kortsiktig gjeld			
Leverandørgjeld		1 199 490	3 776 484
Skyldig offentlige avgifter		3 059 337	2 375 128
Annen kortsiktig gjeld		4 758 173	1 098 770
Sum kortsiktig gjeld		9 017 000	7 250 382
Sum gjeld		67 690 184	71 508 875
SUM EGENKAPITAL OG GJELD		94 746 830	98 365 515



Brønnøysundregistrene

ÅRSREGNSKAP FOR REGNSKAPSÅRET 2024 - GENERELL INFORMASJON

Journalnummer: 2025 609590

Enheten

Organisasjonsnummer: 986 997 873
Organisasjonsform: Aksjeselskap
Foretaksnavn: FANØYVÅG AS
Forretningsadresse: Fanøy
6917 BATALDEN

Regnskapsår

Årsregnskapets periode: 01.01.2024 - 31.12.2024

Konsern

Morselskap i konsern: Nei

Regnskapsregler

Regler for små foretak benyttet: Ja
Benyttet ved utarbeidelsen av
årsregnskapet til selskapet: Regnskapslovens alminnelige regler

Årsregnskapet fastsatt av kompetent organ

Bekreftet av representant for selskapet: Geir Henning Seljeseth
Dato for fastsettelse av årsregnskapet: 26.06.2025

Revisjon

Årsregnskapet er utarbeidet av ekstern
autorisert regnskapsfører: Ja
Ekstern autorisert regnskapsfører har i
løpet av regnskapsåret bistått ved den
løpende regnskapsføringen eller utført
andre tjenester for selskapet enn å
utarbeide årsregnskapet: Ja

Grunnlag for avgivelse

År 2024: Årsregnskap er elektronisk innlevert.
År 2023: Tall er hentet fra elektronisk innlevert årsregnskap fra 2024.

Det er ikke krav til at årsregnskapet m.v. som sendes til Regnskapsregisteret er undertegnet. Kontrollen på at dette er utført ligger hos revisor/enhetens øverste organ. Sikkerheten ivaretas ved at innsender har rolle/rettighet for innsending av årsregnskapet via Altinn, og ved at det bekreftes at årsregnskapet er fastsatt av kompetent organ.

Brønnøysundregistrene, 02.07.2025



Organisasjonsnr: 986 997 873
FANØYVÅG AS

RESULTATREGNSKAP

Beløp i: NOK	Note	2024	2023
RESULTATREGNSKAP			
Inntekter			
Salgsinntekt		41 708 766	41 948 211
Annen driftsinntekt		827 689	12 731
Sum inntekter		42 536 455	41 960 942
Kostnader			
Varekostnad		989 262	1 085 284
Lønnskostnad	2	16 041 366	16 504 675
Avskrivning av driftsmidler og immaterielle eiendeler	3	8 302 083	7 775 110
Annen driftskostnad		14 068 271	12 445 388
Sum kostnader		39 400 982	37 810 457
Driftsresultat		3 135 473	4 150 485
Finansinntekter og finanskostnader			
Annen renteinntekt		699 847	464 791
Annen finansinntekt		99 026	1 113
Sum finansinntekter		798 873	465 904
Annen rentekostnad		3 675 299	3 709 697
Annen finanskostnad		2 205	5 294
Sum finanskostnader		3 677 505	3 714 991
Netto finans		-2 878 632	-3 249 087
Resultat før skattekostnad		256 841	901 398
Skattekostnad på resultat	4	56 835	198 637
Årsresultat	5	200 006	702 761
Årsresultat etter minoritetsinteresser		200 006	702 761
Totalresultat		200 006	702 761
Overføringer og disponeringer			
Avsatt til annen egenkapital		200 006	702 761
Sum overføringer og disponeringer		200 006	702 761



Organisasjonsnr: 986 997 873
FANØYVÅG AS

BALANSE

Beløp i: NOK	Note	2024	2023
BALANSE - EIENDELER			
Anleggsmidler			
Immaterielle eiendeler			
Konsesjoner, patenter o.l.	3, 6	32 464 455	38 473 669
Sum immaterielle eiendeler		32 464 455	38 473 669
Varige driftsmidler			
Skip og flytende installasjoner			
Driftsløsøre, inventar o. a. utstyr	3, 6	38 865 404	41 654 104
Sum varige driftsmidler		38 865 404	41 654 104
Andre langsiktige fordringer			
Sum anleggsmidler	6	71 329 859	80 127 773
Omløpsmidler			
Varer			
Fordringer			
Kundefordringer			
Andre kortsiktige fordringer	6	2 379 951	2 462 833
Sum fordringer		2 379 951	2 462 833
Bankinnskudd, kontanter og lignende			
Bankinnskudd, kontanter o. l.			
Sum bankinnskudd, kontanter og lignende		21 037 020	15 774 909
Sum omløpsmidler		23 416 971	18 237 742
SUM EIENDELER		94 746 830	98 365 515
BALANSE - EGENKAPITAL OG GJELD			
Egenkapital			
Innskutt egenkapital			
Aksjekapital		4 100 000	4 100 000
Overkurs		6 160	6 160
Sum innskutt egenkapital		4 106 160	4 106 160
Opptjent egenkapital			
Annen egenkapital		22 950 486	22 750 480



Sum opptjent egenkapital		22 950 486	22 750 480
Sum egenkapital	5	27 056 646	26 856 640
Gjeld			
Langsiktig gjeld			
Utsatt skatt	4	3 205 330	3 148 495
Sum avsetninger for forpliktelses		3 205 330	3 148 495
Annen langsiktig gjeld			
Gjeld til kredittinstitusjoner	6	55 467 854	61 109 998
Øvrig langsiktig gjeld	6		
Sum annen langsiktig gjeld		55 467 854	61 109 998
Sum langsiktig gjeld		58 673 184	64 258 493
Kortsiktig gjeld			
Leverandørgjeld		1 199 490	3 776 484
Skyldig offentlige avgifter		3 059 337	2 375 128
Annen kortsiktig gjeld		4 758 173	1 098 770
Sum kortsiktig gjeld		9 017 000	7 250 382
Sum gjeld		67 690 184	71 508 875
SUM EGENKAPITAL OG GJELD		94 746 830	98 365 515



Organisasjonsnr: 986 997 873
FANØYVÅG AS

NOTEOPPLYSNINGER - SELSKAP - alle poster oppgitt i hele tall

Note
2

Antall årsverk i regnskapsåret
19.00

<u>Sum</u>	<u>Beløp</u>
<u>Balanseført verdi 31.12.</u>	<u>Varige driftsmidler Immaterielle eiend.</u>

Konsernregnskap

Morselskapet sitt navn

Forretningskontor for morselskapet

Begrunnelse for at datterselskap er utelatt fra konsolideringen

<u>Samlet beløp - tilknyttet selskap</u>	<u>Årets</u>	<u>Fjorårets</u>
--	--------------	------------------

<u>Samlet beløp - foretak i samme konsern</u>	<u>Årets</u>	<u>Fjorårets</u>
---	--------------	------------------

<u>Samlet beløp - foretak i samme konsern</u>	<u>Årets</u>	<u>Fjorårets</u>
---	--------------	------------------

<u>Samlet beløp - felles kontrollert virksomhet</u>	<u>Årets</u>	<u>Fjorårets</u>
---	--------------	------------------

<u>Pantstillelse</u>	<u>Beløp</u>
----------------------	--------------

<u>Beholdning av egne aksjer</u>	<u>Antall</u>	<u>Pålydende</u>	<u>Andel av aksjek.</u>
----------------------------------	---------------	------------------	-------------------------



BDO AS
Håfest advegen 21
6800 Førde

Til generalforsamlingen i Fanøyvåg AS

Uavhengig revisors beretning

Konklusjon

Vi har revidert årsregnskapet til Fanøyvåg AS.

Årsregnskapet består av:

- Balanse per 31. desember 2024
- Resultatregnskap for 2024
- Noter til årsregnskapet, herunder et sammendrag av viktige regnskapsprinsipper.

Etter vår mening:

- Oppfyller årsregnskapet gjeldende lovkrav, og
- Gir årsregnskapet et rettviseende bilde av selskapets finansielle stilling per 31. desember 2024 og av dets resultater for regnskapsåret avsluttet per denne datoen i samsvar med regnskapslovens regler og god regnskapsskikk i Norge.

Grunnlag for konklusjonen

Vi har gjennomført revisjonen i samsvar med International Standards on Auditing (ISA-ene). Våre oppgaver og plikter i henhold til disse standardene er beskrevet nedenfor under Revisors oppgaver og plikter ved revisjonen av årsregnskapet. Vi er uavhengige av selskapet i samsvar med kravene i relevante lover og forskrifter i Norge og International Code of Ethics for Professional Accountants (inkludert internasjonale uavhengighetsstandarder) utstedt av International Ethics Standards Board for Accountants (IESBA-reglene), og vi har overholdt våre øvrige etiske forpliktelser i samsvar med disse kravene. Innhentet revisjonsbevis er etter vår vurdering tilstrekkelig og hensiktsmessig som grunnlag for vår konklusjon.

Styret og daglig leders ansvar for årsregnskapet

Styret og daglig leder (ledelsen) er ansvarlig for å utarbeide årsregnskapet og for at det gir et rettviseende bilde i samsvar med regnskapslovens regler og god regnskapsskikk i Norge. Ledelsen er også ansvarlig for slik intern kontroll som den finner nødvendig for å kunne utarbeide et årsregnskap som ikke inneholder vesentlig feilinformasjon, verken som følge av misligheter eller utilsiktede feil.

Ved utarbeidelsen av årsregnskapet må ledelsen ta standpunkt til selskapets evne til fortsatt drift og opplyse om forhold av betydning for fortsatt drift. Forutsetningen om fortsatt drift skal legges til grunn for årsregnskapet så lenge det ikke er sannsynlig at virksomheten vil bli avviklet.

Revisors oppgaver og plikter ved revisjonen av årsregnskapet

Vårt mål er å oppnå betryggende sikkerhet for at årsregnskapet som helhet ikke inneholder vesentlig feilinformasjon, verken som følge av misligheter eller utilsiktede feil, og å avgi en revisjonsberetning som inneholder vår konklusjon. Betryggende sikkerhet er en høy grad av sikkerhet, men ingen garanti for at en revisjon utført i samsvar med ISA-ene, alltid vil avdekke vesentlig feilinformasjon. Feilinformasjon kan oppstå som følge av misligheter eller utilsiktede feil. Feilinformasjon er å anse som vesentlig dersom den enkeltvis eller samlet med rimelighet kan forventes å påvirke de økonomiske beslutningene som brukerne foretar på grunnlag av årsregnskapet.



For videre beskrivelse av revisors oppgaver og plikter vises det til:
<https://revisorforeningen.no/revisjonsberetninger>

BDO AS

Laila Solheimsliid
statsautorisert revisor
(elektronisk signert)

Penneo Dokumentnrøkke: 2RGUY-084BT-PV89C-IVLSJ-R906Z-SB39G



PENNEO

Signaturene i dette dokumentet er juridisk bindende. Dokument signert med "Penneo™ - sikker digital signatur". De signerende parter sin identitet er registrert, og er listet nedenfor.

"Med min signatur bekrefter jeg alle datoer og innholdet i dette dokument."

Solheimslid, Laila Katrine

Statsautorisert revisor

Serienummer: no_bankid:9578-5993-4-3506850

IP: 188.95.xxx.xxx

2025-06-30 05:37:44 UTC



Penneo Dokumentnøkkel: 2RGUV-084BT-PV89C-IVLSJ-R9O6Z-SB39G

Dette dokumentet er signert digitalt via [Penneo.com](https://penneo.com). De signerte dataene er validert ved hjelp av den matematiske hashverdien av det originale dokumentet. All kryptografisk bevisføring er innebygd i denne PDF-en for fremtidig validering.

Dette dokumentet er forseglest med et kvalifisert elektronisk segl. For mer informasjon om Penneos kvalifiserte tillitstjenester, se <https://eud.penneo.com>.

Slik kan du bekrefte at dokumentet er originalt

Når du åpner dokumentet i Adobe Reader, kan du se at det er sertifisert av **Penneo A/S**. Dette beviser at innholdet i dokumentet ikke har blitt endret siden tidspunktet for signeringen. Bevis for de individuelle signatørens digitale signaturer er vedlagt dokumentet.

Du kan bekrefte de kryptografiske bevisene ved hjelp av Penneos validator, <https://penneo.com/validator>, eller andre valideringsverktøy for digitale signaturer.



 BankID Signing
Geir Henning Seljeseth
2025-06-26

 BankID Signing
Jonny Seljeseth
2025-06-26

 BankID Signing
Ashild Seljeseth
2025-06-26

Årsregnskap 2024

Fanøyvåg AS

Resultatregnskap
Balanse
Noter til årsregnskapet


Org.nr.: 986 997 873



Resultatregnskap			
Fanøyvåg AS			
Driftsinntekter og driftskostnader	Note	2024	2023
Salgsinntekt		41 708 766	41 948 211
Annen driftsinntekt		827 689	12 731
Sum driftsinntekter		<u>42 536 455</u>	<u>41 960 942</u>
Varekostnad		989 262	1 085 284
Lønnskostnad	2	16 041 366	16 504 675
Avskrivning av driftsmidler og immaterielle eiendeler	3	8 302 083	7 775 110
Annen driftskostnad		14 068 271	12 445 388
Sum driftskostnader		<u>39 400 982</u>	<u>37 810 457</u>
Driftsresultat		<u>3 135 473</u>	<u>4 150 485</u>
Finansinntekter og finanskostnader			
Annen renteinntekt		699 847	464 791
Annen finansinntekt		99 026	1 113
Annen rentekostnad		3 675 299	3 709 697
Annen finanskostnad		2 205	5 294
Resultat av finansposter		<u>-2 878 632</u>	<u>-3 249 087</u>
Resultat før skattekostnad		256 841	901 398
Skattekostnad på resultat	4	56 835	198 637
Resultat		<u>200 006</u>	<u>702 761</u>
Årsresultat	5	<u>200 006</u>	<u>702 761</u>
Overføringer			
Avsatt til annen egenkapital		200 006	702 761
Sum overføringer		<u>200 006</u>	<u>702 761</u>



Balanse			
Fanøyvåg AS			
Eiendeler	Note	2024	2023
Anleggsmidler			
Immaterielle eiendeler			
Konsesjoner, patenter o.l.	3, 6	32 464 455	38 473 669
Sum immaterielle eiendeler		<u>32 464 455</u>	<u>38 473 669</u>
Varige driftsmidler			
Skip og flytende installasjoner	3, 6	38 865 404	41 654 104
Sum varige driftsmidler		<u>38 865 404</u>	<u>41 654 104</u>
Sum anleggsmidler		<u>71 329 859</u>	<u>80 127 773</u>
Omløpsmidler			
Fordringer			
Andre kortsiktige fordringer		2 379 951	2 462 833
Sum fordringer		<u>2 379 951</u>	<u>2 462 833</u>
Bankinnskudd, kontanter o.l.		21 037 020	15 774 909
Sum omløpsmidler		<u>23 416 971</u>	<u>18 237 742</u>
Sum eiendeler		<u>94 746 830</u>	<u>98 365 515</u>

 BankID Signing
Geir Henning Seljeseth
2025-06-26 BankID Signing
Jonny Seljeseth
2025-06-26 BankID Signing
Ashild Seljeseth
2025-06-26

Balanse

Fanøyvåg AS

Egenkapital og gjeld	Note	2024	2023
Innskutt egenkapital			
Aksjekapital		4 100 000	4 100 000
Overkurs		6 160	6 160
Sum innskutt egenkapital		<u>4 106 160</u>	<u>4 106 160</u>
Opptjent egenkapital			
Annen egenkapital		22 950 486	22 750 480
Sum opptjent egenkapital		<u>22 950 486</u>	<u>22 750 480</u>
Sum egenkapital	5	<u>27 056 646</u>	<u>26 856 640</u>
Gjeld			
Utsatt skatt	4	3 205 330	3 148 495
Sum avsetning for forpliktelser		<u>3 205 330</u>	<u>3 148 495</u>
Annen langsiktig gjeld			
Gjeld til kredittinstitusjoner	6	55 467 854	61 109 998
Sum annen langsiktig gjeld		<u>55 467 854</u>	<u>61 109 998</u>
Kortsiktig gjeld			
Leverandørgjeld		1 199 490	3 776 484
Skyldig offentlige avgifter		3 059 337	2 375 128
Annen kortsiktig gjeld		4 758 173	1 098 770
Sum kortsiktig gjeld		<u>9 017 000</u>	<u>7 250 382</u>
Sum gjeld		<u>67 690 184</u>	<u>71 508 875</u>
Sum egenkapital og gjeld		<u>94 746 830</u>	<u>98 365 515</u>

Batalden, 26.06.2025
Styret i Fanøyvåg AS

Geir Henning Seljeseth
styreleder

Jonny Seljeseth
styremedlem/daglig leder

Ashild Seljeseth
styremedlem



Note 1 Regnskapsprinsipper

Årsregnskapet er satt opp i samsvar med regnskapsloven og NRS 8 - God regnskapsforetak.



Driftsinntekter

Inntektsføring ved salg av varer skjer på leveringstidspunktet. Tjenester inntektsføres etter hvert som de leveres.

Skatt

Skattekostnaden i resultatregnskapet omfatter både periodens betalbare skatt og endring i utsatt skatt. Utsatt skatt er beregnet med 22 % på grunnlag av de midlertidige forskjeller som eksisterer mellom regnskapsmessige og skattemessige verdier, samt ligningsmessig underskudd til fremføring ved utgangen av regnskapsåret. Skatteøkende og skattereduserende midlertidige forskjeller som reverserer eller kan reverseres i samme periode er utlignet og nettoført. Balansføring av utsatt skattefordel er begrunnet med antatt fremtidig inntjening.

Klassifisering og vurdering av anleggsmidler

Anleggsmidler omfatter eiendeler bestemt til varig eie og bruk. Anleggsmidler er vurdert til anskaffelseskost. Varige driftsmidler balanseføres og avskrives over driftsmidlets økonomiske levetid. Varige driftsmidler nedskrives til gjenvinnbart beløp ved verdifall som forventes ikke å være forbigående. Nedskrivningen reverseres når grunnlaget for nedskrivningen ikke lenger er til stede.

Klassifisering og vurdering av omløpsmidler

Omløpsmidler og kortsiktig gjeld omfatter normalt poster som forfaller til betaling innen ett år etter balansedagen, samt poster som knytter seg til varekretsløpet. Omløpsmidler vurderes til laveste verdi av anskaffelseskost og virkelig verdi.

Fordringer

Kundefordringer og andre fordringer oppføres til pålydende etter fradrag for avsetning til forventet tap. Avsetning til tap gjøres på grunnlag av en individuell vurdering av de enkelte fordringene.

Note 2 Lønnskostnader

	2024	2023
Lønninger	15 825 989	16 129 856
Arbeidsgiveravgift	58 661	37 438
Pensjonskostnader	380 265	348 413
Andre ytelser	-223 548	-11 032
Sum	16 041 366	16 504 675

Selskapet har i 2024 sysselsatt 19 årsverk.



Note 3 Varige driftsmidler

	Kvoter	Maskiner	Utstyr	Ski	
Anskaffelseskost pr. 01.01.24	53 200 000	31 840	143 583	48 769 60	
Tilgang kjøpte driftsmidler				480 000	480 000
Avgang i året	2 066 610				2 066 610
Anskaffelseskost 31.12.24	51 133 390	31 840	143 583	49 249 604	100 558 417
Akkumulerte avskrivninger 31.12.24	18 668 935	31 840	143 583	10 384 200	29 228 558
Av- og nedskrivninger pr. 31.12.24	18 668 935	31 840	143 583	10 384 200	29 228 558
Bokført verdi 31.12.24	32 464 455	0	0	38 865 404	71 329 859
Årets ordinære avskrivninger	5 033 383			3 268 700	8 302 083
Økonomisk levetid	6-20 år	5 år	3-8 år	8-17 år	

BankID Signing
Geir Henning Seljeseth
2025-06-26

BankID Signing
Jonny Seljeseth
2025-06-26

BankID Signing
Ashild Seljeseth
2025-06-26

Note 4 Skatt

Årets skattekostnad	2024	2023
Resultatført skatt på ordinært resultat:		
Betalbar skatt	0	0
Endring i utsatt skatt	56 835	198 637
Skattekostnad ordinært resultat	56 835	198 637
Skattepliktig inntekt:		
Resultat før skatt	256 841	901 398
Permanente forskjeller	1 500	1 500
Endring i midlertidige forskjeller	862 794	-5 649 916
Anvendelse av fremførbart underskudd	-1 121 136	0
Skattepliktig inntekt	0	-4 747 018
Betalbar skatt i balansen:		
Betalbar skatt på årets resultat	0	0
Sum betalbar skatt i balansen	0	0

Skatteeffekten av midlertidige forskjeller og underskudd til fremføring som har gitt opphav til utsatt skatt og utsatte skattefordeler, spesifisert på typer av midlertidige forskjeller


	2024	2023	Endring
Varige driftsmidler	26 187 159	27 395 408	1 208 249
Gevinst – og tapskonto	824 917	479 462	-345 455
Sum	27 012 076	27 874 870	862 794
Akkumulert fremførbart underskudd	-12 442 392	-13 563 528	-1 121 136
Grunnlag for utsatt skatt	14 569 683	14 311 342	-258 341
Utsatt skatt (22 %)	3 205 330	3 148 495	-56 835




Note 5 Årets endring i egenkapital

	Aksjekapital	Overkurs	Annen egenkapital	
Pr 01.01.2024	4 100 000	6 160	22 750 480	26 856 640
Årets resultat			200 006	200 006
Pr 31.12.2024	4 100 000	6 160	22 950 486	27 056 646

 BankID Signing
Geir Henning Seljeseth
2025-06-26

 BankID Signing
Jonny Seljeseth
2025-06-26

 BankID Signing
Ashild Seljeseth
2025-06-26

Note 6 Pantstillelser og garantier

	31.12.2024	31.12.2023
Bokført gjeld sikret ved pant	-55 467 854	-61 109 998
Sum	-55 467 854	-61 109 998

Bokført verdi av eiendeler stillet til sikkerhet for pantegjeld:

Skip	38 865 404	41 654 104
Utstyr	0	0
Kundefordringer	0	0
Kvoter	32 464 455	38 473 669
Sum	71 329 859	80 127 773

Langsiktig gjeld med forfall senere enn 5 år	27 257 134	34 699 278
--	------------	------------