



ÅRSREGNSKAPET FOR REGNSKAPSÅRET 2022 - GENERELL INFORMASJON

Enheten

Organisasjonsnummer:	981 085 469
Organisasjonsform:	Aksjeselskap
Foretaksnavn:	LAST MILE HOLDING AS
Forretningsadresse:	Lensmannslia 4 1386 ASKER

Regnskapsår

Årsregnskapets periode:	01.01.2022 - 31.12.2022
-------------------------	-------------------------

Konsern

Mørselskap i konsern:	Ja
Konsernregnskap lagt ved:	Ja

Regnskapsregler

Regler for små foretak benyttet:	Nei
Benyttet ved utarbeidelsen av årsregnskapet til selskapet:	Regnskapslovens alminnelige regler
Benyttet ved utarbeidelsen av årsregnskapet til konsernet:	Regnskapslovens alminnelige regler

Årsregnskapet fastsatt av kompetent organ

Bekreftet av representant for selskapet:	Hans Jørgen Solli
Dato for fastsettelse av årsregnskapet:	13.06.2023

Grunnlag for avgivelse

År 2022: Årsregnskapet er elektronisk innlevert
År 2021: Tall er hentet fra elektronisk innlevert årsregnskap fra 2022

Det er ikke krav til at årsregnskapet m.v. som sendes til Regnskapsregisteret er undertegnet. Kontrollen på at dette er utført ligger hos revisor/enhetens øverste organ. Sikkerheten ivaretas ved at innsender har rolle/rettighet for innsending av årsregnskapet via Altinn, og ved at det bekreftes at årsregnskapet er fastsatt av kompetent organ.

Brønnøysundregistrene, 11.06.2024



Resultatregnskap

Beløp i: NOK	Note	2022	2021
RESULTATREGNSKAP			
Kostnader			
Lønnskostnad	3	650 845	914 797
Annen driftskostnad	3	502 796	209 432
Sum kostnader		1 153 641	1 124 229
Driftsresultat		-1 153 641	-1 124 229
Finansinntekter og finanskostnader			
Inntekt på investering i datterselskap	5	7 984 204	6 126 708
Annen renteinntekt	3	22 432	3 320
Annen finansinntekt			17 750
Sum finansinntekter		8 006 636	6 147 778
Nedskrivning av finansielle eiendeler	5	-231 228	-1 334 813
Annen rentekostnad		1 568	18 312
Sum finanskostnader		-229 660	-1 316 501
Netto finans		8 236 296	7 464 279
Ordinært resultat før skattekostnad		7 082 656	6 340 050
Skattekostnad på resultat	6	77 314	-19 064
Ordinært resultat etter skattekostnad		7 005 342	6 359 114
Årsresultat		7 005 342	6 359 114
Årsresultat etter minoritetsinteresser		7 005 342	6 359 114
Totalresultat		7 005 342	6 359 114
Overføringer og disponeringer			
Avsatt til annen egenkapital		7 005 342	6 359 114
Sum overføringer og disponeringer		7 005 342	6 359 114



Balanse

Beløp i: NOK	Note	2022	2021
BALANSE - EIENDELER			
Anleggsmidler			
Immaterielle eiendeler			
Utsatt skattefordel	6		77 314
Sum immaterielle eiendeler			77 314
Finansielle anleggsmidler			
Investering i datterselskap	5, 8	9 785 231	9 554 003
Andre langsiktige fordringer	3	1 160 140	1 331 320
Sum finansielle anleggsmidler		10 945 371	10 885 323
Sum anleggsmidler		10 945 371	10 962 637
Omløpsmidler			
Varer			
Fordringer			
Konsernfordringer		181 623	114 423
Krav på innbetaling av selskapskapital		1 484 204	3 126 708
Sum fordringer		1 665 827	3 241 131
Bankinnskudd, kontanter og lignende			
Bankinnskudd, kontanter o.l.		104 762	77 032
Sum bankinnskudd, kontanter og lignende		104 762	77 032
Sum omløpsmidler		1 770 590	3 318 163
SUM EIENDELER		12 715 961	14 280 800
BALANSE - EGENKAPITAL OG GJELD			
Egenkapital			
Innskutt egenkapital			
Selskapskapital		1 400 000	1 400 000
Beholdning av egne aksjer		-3 420	-3 420



Balanse

Beløp i: NOK	Note	2022	2021
Overkurs		1 230	1 230
Sum innskutt egenkapital		1 397 810	1 397 810
Opptjent egenkapital			
Annen egenkapital		9 405 095	7 387 538
Sum opptjent egenkapital		9 405 095	7 387 538
Sum egenkapital	9	10 802 905	8 785 348
Gjeld			
Langsiktig gjeld			
Annen langsiktig gjeld			
Gjeld til kredittinstitusjoner	8		150 000
Sum annen langsiktig gjeld			150 000
Sum langsiktig gjeld		0	150 000
Kortsiktig gjeld			
Leverandørgjeld		45 741	
Annen kortsiktig gjeld			351 428
Gjeld til konsernselskap		1 867 315	4 994 023
Sum kortsiktig gjeld		1 913 056	5 345 451
Sum gjeld		1 913 056	5 495 451
SUM EGENKAPITAL OG GJELD		12 715 961	14 280 800



Konsernets resultatregnskap

Beløp i: NOK	Note	2022	2021
RESULTATREGNSKAP			
Inntekter			
Salgsinntekt	1	125 535 060	115 794 619
Sum inntekter		125 535 060	115 794 619
Kostnader			
Varekostnad	1, 2, 10	69 064 531	65 160 107
Lønnskostnad	3	43 286 459	39 899 392
Avskrivning av driftsmidler			2 001
Annen driftskostnad	3, 4	15 769 641	12 503 608
Sum kostnader		128 120 630	117 565 107
Driftsresultat		-2 585 570	-1 770 488
Finansinntekter og finanskostnader			
Inntekt på investering i datterselskap	5		
Annen renteinntekt	3	55 911	3 404
Annen finansinntekt		876 402	562 219
Sum finansinntekter		932 314	565 622
Nedskrivning av finansielle eiendeler	5		
Annen rentekostnad		52 857	117 366
Annen finanskostnad		1 227 705	955 393
Sum finanskostnader		1 280 562	1 072 759
Netto finans		-348 248	-507 137
Ordinært resultat før skattekostnad		-2 933 818	-2 277 625
Skattekostnad på ordinært resultat	6	1 809 567	1 087 680
Ordinært resultat etter skattekostnad		-4 743 385	-3 365 305
Årsresultat		-4 743 385	-3 365 305
Minoritetsinteresser		-4 852 744	-3 091 696
Årsresultat etter minoritetsinteresser		109 359	-273 609



Konsernets resultatregnskap

Beløp i: NOK	Note	2022	2021
Totalresultat		109 359	-273 609
Avsatt til annen egenkapital			



Konsernets balanse

Beløp i: NOK	Note	2022	2021
BALANSE - EIENDELER			
Anleggsmidler			
Immaterielle eiendeler			
Utsatt skattefordel	6	597 418	638 263
Sum immaterielle eiendeler		597 418	638 263
Finansielle anleggsmidler			
Investering i datterselskap	5, 8		
Obligasjoner	3	1 160 140	1 331 320
Sum finansielle anleggsmidler		1 160 140	1 331 320
Sum anleggsmidler		1 757 558	1 969 583
Omløpsmidler			
Varer			
Sum varer	2, 4	12 372 156	7 585 918
Fordringer			
Kundefordringer	4, 8	18 648 996	20 539 856
Andre kortsiktige fordringer		1 184 100	2 208 187
Sum fordringer		19 833 095	22 748 043
Bankinnskudd, kontanter og lignende			
Bankinnskudd, kontanter o.l.	7, 8	11 374 601	16 424 267
Sum bankinnskudd, kontanter og lignende		11 374 601	16 424 267
Sum omløpsmidler		43 579 852	46 758 228
SUM EIENDELER		45 337 411	48 727 811
BALANSE - EGENKAPITAL OG GJELD			
Egenkapital			
Innskutt egenkapital			
Aksjekapital		1 400 000	1 400 000



Konsernets balanse

Beløp i: NOK	Note	2022	2021
Beholdning av egne aksjer		-3 420	-3 420
Overkurs		1 230	1 230
Sum innskutt egenkapital		1 397 810	1 397 810
Opptjent egenkapital			
Annen egenkapital		15 460 001	15 645 858
Minoritetens andel		2 542 573	1 792 004
Sum opptjent egenkapital		18 002 574	17 437 862
Sum egenkapital	9	19 400 384	18 835 672
Gjeld			
Langsiktig gjeld			
Annen langsiktig gjeld			
Gjeld til kredittinstitusjoner	8		1 650 000
Sum annen langsiktig gjeld			1 650 000
Sum langsiktig gjeld		0	1 650 000
Kortsiktig gjeld			
Leverandørgjeld		8 703 040	10 560 393
Betalbar skatt	6	1 444 925	771 220
Skyldig offentlige avgifter		7 462 542	7 763 886
Annen kortsiktig gjeld	10	8 326 519	9 146 641
Sum kortsiktig gjeld		25 937 027	28 242 140
Sum gjeld		25 937 027	29 892 140
SUM EGENKAPITAL OG GJELD		45 337 411	48 727 811



DocuSign Envelope ID: C62FD7F5-BD7D-4F39-A7DC-ADE9C2F02ECB

Konsern- og selskapsregnskap 2022

Last Mile Holding AS

Konsernregnskapet inneholder:

Styrets årsberetning
Resultatregnskap
Balanse
Kontantstrømoppstillinger
Noter
Revisjonsberetning



DocuSign Envelope ID: C62FD7F5-BD7D-4F39-A7DC-ADE9C2F02ECB

Resultatregnskap - mor/konsern					
Last Mile Holding AS					
Morselskap				Konsern	
2022	2021	Driftsinntekter og driftskostnad	Note	2022	2021
0	0	Salgsinntekt	1	125 535 060	115 794 619
<u>0</u>	<u>0</u>	Sum driftsinntekter		<u>125 535 060</u>	<u>115 794 619</u>
0	0	Varekostnad	1, 2, 10	69 064 531	65 160 107
650 845	914 797	Lønnskostnad	3	43 286 459	39 899 392
0	0	Avskrivning av driftsmidler		0	2 001
502 796	209 432	Annen driftskostnad	3, 4	15 769 641	12 503 608
<u>1 153 641</u>	<u>1 124 229</u>	Sum driftskostnader		<u>128 120 630</u>	<u>117 565 107</u>
<u>-1 153 641</u>	<u>-1 124 229</u>	Driftsresultat		<u>-2 585 570</u>	<u>-1 770 488</u>
		Finansinntekter og finanskostnader			
7 984 204	6 126 708	Inntekt på investering i datterselsk	5	0	0
22 432	3 320	Annen renteinntekt	3	55 911	3 404
0	17 750	Annen finansinntekt		876 402	562 219
-231 228	-1 334 813	Nedskrivning av finansielle eiend	5	0	0
1 568	18 312	Annen rentekostnad		52 857	117 366
0	0	Annen finanskostnad		1 227 705	955 393
<u>8 236 296</u>	<u>7 464 279</u>	Resultat av finansposter		<u>-348 248</u>	<u>-507 137</u>
7 082 656	6 340 050	Ordinært resultat før skattekostnad		-2 933 818	-2 277 625
77 314	-19 064	Skattekostnad på ordinært resultat	6	1 809 567	1 087 680
<u>7 005 342</u>	<u>6 359 114</u>	Ordinært resultat		<u>-4 743 385</u>	<u>-3 365 305</u>
<u>7 005 342</u>	<u>6 359 114</u>	Årsresultat		<u>-4 743 385</u>	<u>-3 365 305</u>
0	0	Minoritetens andel		-4 852 744	-3 091 696
7 005 342	6 359 114	Majoritetens andel		109 359	-273 609
		Overføringer			
7 005 342	6 359 114	Avsatt til annen egenkapital		0	0
<u>7 005 342</u>	<u>6 359 114</u>	Sum disponert		<u>0</u>	<u>0</u>

Last Mile Holding AS

Side 1



DocuSign Envelope ID: C62FD7F5-BD7D-4F39-A7DC-ADE9C2F02ECB

Balanse - mor/konsern					
Last Mile Holding AS					
Morselskap		Konsern			
2022	2021	Eiendeler	Note	2022	2021
		Anleggsmidler			
		Immaterielle eiendeler			
		Utsatt skattefordel	6	597 418	638 263
<u>0</u>	<u>77 314</u>	Sum immaterielle eiendeler		<u>597 418</u>	<u>638 263</u>
<u>0</u>	<u>77 314</u>				
		Varige driftsmidler			
		Finansielle anleggsmidler			
		Investeringer i datterselskap	5, 8	0	0
9 785 231	9 554 003	Andre langsiktige fordringer	3	1 160 140	1 331 320
1 160 140	1 331 320	Sum finansielle anleggsmidler		<u>1 160 140</u>	<u>1 331 320</u>
<u>10 945 371</u>	<u>10 885 323</u>				
<u>10 945 371</u>	<u>10 962 637</u>	Sum anleggsmidler		<u>1 757 558</u>	<u>1 969 583</u>
		Omløpsmidler			
		Lager av varer	2, 4	12 372 156	7 585 918
0	0	Fordringer			
		Kundefordringer	4, 8	18 648 996	20 539 856
0	0	Andre kortsiktige fordringer		1 184 100	2 208 187
1 598 627	3 241 131	Fordring på konsernselskap		0	0
<u>1 598 627</u>	<u>3 241 131</u>	Sum fordringer		<u>19 833 095</u>	<u>22 748 043</u>
		Investeringer			
		Bankinnskudd, kontanter o.l.	7, 8	11 374 601	16 424 267
104 762	77 032				
<u>1 703 389</u>	<u>3 318 163</u>	Sum omløpsmidler		<u>43 579 852</u>	<u>46 758 228</u>
<u>12 648 761</u>	<u>14 280 800</u>	Sum eiendeler		<u>45 337 411</u>	<u>48 727 811</u>

Last Mile Holding AS

Side 1



DocuSign Envelope ID: C62FD7F5-BD7D-4F39-A7DC-ADE9C2F02ECB

Balanse - mor/konsern					
Last Mile Holding AS					
Morselskap			Konsern		
2022	2021	Egenkapital og gjeld	Note	2022	2021
		Innskutt egenkapital			
1 400 000	1 400 000	Aksjekapital		1 400 000	1 400 000
-3 420	-3 420	Egne aksjer		-3 420	-3 420
1 230	1 230	Overkurs		1 230	1 230
1 397 810	1 397 810	Sum innskutt egenkapital		1 397 810	1 397 810
		Opptjent egenkapital			
9 405 095	7 387 538	Annen egenkapital		15 460 001	15 645 858
0	0	Minoritetens andel		2 542 573	1 792 004
9 405 095	7 387 538	Sum opptjent egenkapital		18 002 574	17 437 862
10 802 905	8 785 348	Sum egenkapital	9	19 400 384	18 835 672
		Gjeld			
		Langsiktig gjeld			
0	150 000	Gjeld til kredittinstitusjoner	8	0	1 650 000
0	150 000	Sum langsiktig gjeld		0	1 650 000
		Kortsiktig gjeld			
45 741	0	Leverandørgjeld		8 703 040	10 560 393
0	0	Betalbar skatt	6	1 444 925	771 220
0	0	Skyldig offentlige avgifter		7 462 542	7 763 886
0	351 428	Annen kortsiktig gjeld	10	8 326 519	9 146 641
1 800 115	4 994 023	Gjeld til selskap i samme konsern		0	0
1 845 856	5 345 451	Sum kortsiktig gjeld		25 937 027	28 242 140
1 845 856	5 495 451	Sum gjeld		25 937 027	29 892 140
12 648 761	14 280 800	Sum egenkapital og gjeld		45 337 411	48 727 811

Asker, 13.06.2023
Styret i Last Mile Holding AS

DocuSigned by: Børge Krogsrud styreleder	DocuSigned by: Arne Ritari styremedlem	DocuSigned by: Dag Nielsen styremedlem
DocuSigned by: Geir Arne Rømmem styremedlem	DocuSigned by: Hans-Jørgen Solli daglig leder	

Last Mile Holding AS Side 2



DocuSign Envelope ID: C62FD7F5-BD7D-4F39-A7DC-ADE9C2F02ECB

Indirekte kontantstrøm			
Last Mile Holding AS			
	Note	2022	2021
Kontantstrømmer fra operasjonelle aktiviteter			
		7 082 656	6 340 050
	Resultat før skattekostnad		
+	Nedskrivning anleggsmidler	-231 228	-1 334 813
+/-	Endring i leverandørgjeld	45 741	0
+/-	Endring i andre tidsavgrensningsposter	-1 731 653	-1 656 801
=	Netto kontantstrøm fra operasjonelle aktiviteter	<u>5 165 516</u>	<u>3 348 436</u>
Kontantstrømmer fra investeringsaktiviteter			
-	Utbetalinger ved kjøp av aksjer og andeler i andre foretak	0	68 502
=	Netto kontantstrøm fra investeringsaktiviteter	<u>0</u>	<u>-68 502</u>
Kontantstrømmer fra finansieringsaktiviteter			
-	Utbetalinger ved nedbetaling av langsiktig gjeld	150 000	600 000
-	Utbetalt tilleggsubytte	4 987 785	2 992 671
+	Netto salg egne aksjer	0	380 500
=	Netto kontantstrøm fra finansieringsaktiviteter	<u>-5 137 785</u>	<u>-3 212 171</u>
=	Netto endring i kontanter og kontantekvivalenter	27 731	67 763
+	Beh. av kont. og kontantekvivalenter ved per. begynnelse	77 032	9 269
=	Beh. av kont. og kontantekvivalenter ved per. slutt	<u>104 762</u>	<u>77 032</u>

Last Mile Holding AS

Side 1



DocuSign Envelope ID: C62FD7F5-BD7D-4F39-A7DC-ADE9C2F02ECB

Indirekte kontantstrømsanalyse			
Last Mile Holding AS			
	Note	2022	2021
Kontantstrømmer fra operasjonelle aktiviteter			
	Resultat før skattekostnad	-2 933 818	-2 277 625
-	Periodens betalte skatt	-771 220	0
+	Ordinære avskrivninger	0	2 001
+/-	Endring i varelager	-4 786 239	1 990 388
+/-	Endring i kundefordringer	1 890 860	-9 847 659
+/-	Endring i leverandørgjeld	-1 857 353	1 880 158
+/-	Endring i andre tidsavgrensningsposter	73 802	2 801 402
=	Netto kontantstrøm fra operasjonelle aktiviteter	<u>-8 383 968</u>	<u>-5 451 335</u>
Kontantstrømmer fra investeringsaktiviteter			
-	Utbetalinger ved kjøp av aksjer og andeler i andre foretak	0	68 502
=	Netto kontantstrøm fra investeringsaktiviteter	<u>0</u>	<u>-68 502</u>
Kontantstrømmer fra finansieringsaktiviteter			
-	Utbetalinger ved nedbetaling av langsiktig gjeld	1 650 000	600 000
+	Innbetalinger av egenkapital	10 049 040	380 500
-	Utbetalinger av tilleggsutbytte	4 987 785	2 992 671
=	Netto kontantstrøm fra finansieringsaktiviteter	<u>3 411 255</u>	<u>-3 212 171</u>
+/-	Effekt av valutakursendringer på kont. og kont.ekvivalenter	-76 954	-84 215
=	Netto endring i kontanter og kontantekvivalenter	-5 049 667	-8 816 223
+	Beh. av kont. og kontantekvivalenter ved per. begynnelse	16 424 267	25 240 490
=	Beh. av kont. og kontantekvivalenter ved per. slutt	<u>11 374 601</u>	<u>16 424 267</u>
Last Mile Holding AS		Side 1	



DocuSign Envelope ID: C62FD7F5-BD7D-4F39-A7DC-ADE9C2F02ECB

Last Mile Holding AS - Konsern

Noter til årsregnskapet for 2022

NOTE 1 - REGNSKAPSPRINSIPPER OG VIRKNINGER AV PRINSIPPENDRINGER

Årsregnskapet er satt opp i samsvar med regnskapsloven og god regnskapsskikk.

Last Mile Holding AS har følgende eierposisjoner:

- Last Mile AS 100,0%
- IOT Network AS 100,0%
- Last Mile AB 100,0%
- Last Mile Solutions AS 49,99%

Transaksjoner mellom konsernselskapene er eliminert i konsernregnskapet.

Følgende regnskapsprinsipper er anvendt:

- Forsikret pensjonsforpliktelse er ikke balanseført - kostnader er lik premien jfr note 2
- Leieavtaler er ikke balanseført

Driftsinntekter og kostnader

Inntektsføring skjer etter opptjeningsprinsippet som normalt vil være leveringstidspunktet for varer og tjenester. Kostnader medtas etter sammenstillingsprinsippet, dvs. at kostnader medtas i samme periode som tilhørende inntekter inntektsføres.

Klassifisering og vurdering av balanseposter

Anleggsmidler er eiendeler ment til varig eie og bruk i virksomheten. Anleggsmidler vurderes til anskaffelseskost, men nedskrives til virkelig verdi dersom verdifallet ikke forventes å være forbigående. Langsiktig gjeld balanseføres til opptakskost. Omløpsmidler og kortsiktig gjeld omfatter poster som forfaller til betaling innen ett år samt poster som knytter seg til varekretsløpet. Øvrige poster er klassifisert som anleggsmidler/langsiktig gjeld. Omløpsmidler vurderes til laveste av anskaffelseskost og virkelig verdi. Kortsiktig gjeld balanseføres til opptakskost.

Skatt

Skattekostnad i resultatregnskapet omfatter både periodens betalbare skatt og endringer i utsatt skatt. Utsatt skatt er beregnet med 22 % på grunnlag av de midlertidige forskjeller som eksisterer mellom regnskapsmessige og skattemessige verdier. Skatteøkende og skattereduserende midlertidige forskjeller som reverserer eller kan reversere i samme periode er utlignet og nettoført. Andre skattereduserende forskjeller er ikke utlignet, men balanseført dersom det er sannsynlig at foretaket kan utnytte dem, og eventuelt nettoført.

NOTE 2 - VURDERING AV VARELAGER

	Konsern	
	2022	2021
Vurdert til netto anskaffelseskost	12 975 762	8 055 918
- Avsatt til dekning av ukurans	603 606	470 000
Bokført verdi pr 31.12	12 372 156	7 585 918

Etter mange års bransjepraksis har selskapet opparbeidet erfaringstall vedrørende ukurans.

Selskapets avsetning er basert på en skjønnsmessig vurdering av den delen av varelageret som har lav omløpshastighet. I resultatregnskapet er årets endring ført som varekostnad.



DocuSign Envelope ID: C62FD7F5-BD7D-4F39-A7DC-ADE9C2F02ECB

Last Mile Holding AS - Konsern

Noter til årsregnskapet for 2022

NOTE 3 - ANSATTE, GODTGJØRELSER, LÅN TIL ANSATTE M.V.

	Konsern		Morselskap	
	2022	2021	2022	2021
Lønnskostnader består av følgende poster:				
Lønninger	35 038 934	33 411 398	570 416	801 750
Skattefunn	-33 041	-154 746	0	0
Arbeidsgiveravgift	5 592 259	4 735 050	80 429	113 047
OTP	1 456 050	1 250 200	0	0
Andre personalkostnader	1 312 811	657 489	0	0
Sum lønnskostnader	43 367 013	39 899 392	650 845	914 797
Antall årsverk	38	40	0	0
Godtgjørelser:				
Daglig leders lønn/ annen godtgjørelse	0	0	0	0
Styret	570 416	493 750	570 416	493 750
Revisor:				
Kostnadsførte revisjonshonorarer	133 500	174 069	15 000	14 000
Bistand teknisk utarbeidelse av årsregnskap	71 000	68 000	33 000	32 000
Annen konsultativ bistand	98 500	77 000	14 000	8 000
Sum revisjonskostnader	303 000	319 069	62 000	54 000

Obligatorisk tjenestepensjon.

Selskapet er pliktig til å ha tjenestepensjonsordning etter lov om obligatorisk tjenestepensjon. Pensjonsordning som oppfyller kravene etter denne loven er iverksatt. Pensjonsforpliktelsen er ikke aktuarberegnet.

Opsjoner, bonus mv. til ledende ansatte og styremedlemmer

Konsernet har forpliktelser til å gi CEO et vederlag tilsvarende 6 måneders lønn ved opphør av ansettelsesforholdet.

CEO har bonus begrenset til 6 ganger ordinær månedslønn.

CEO og tidligere CFO har lån i selskapet/konsernet i form av en selgerkreditt ved kjøp av aksjer i selskapet. Tilsvarende gjelder også for en ansatt. Selgerkreditten er rentebærende

NOTE 4 – VURDERING AV KUNDEFORDRINGER

	Konsern	
	2022	2021
Vurdert til pålydende	19 023 996	20 814 856
- Avsatt til dekning av usikre fordringer	375 000	275 000
Bokført verdi pr 31.12	18 648 996	20 539 856



DocuSign Envelope ID: C62FD7F5-BD7D-4F39-A7DC-ADE9C2F02ECB

Last Mile Holding AS - Konsern

Noter til årsregnskapet for 2022

NOTE 5 – AKSJER I DATTERSELSKAP/KONSERN

Selskap	Antall	Pålydende	Ansk.- kost	Lignings- verdi	Andel	Total aksjekap.	Konsernbidrag Utbytte
Last Mile AB	252 500	SEK	1 670 797	1 067 243	100,0 %	SEK 1 010 000	
Last Mile AS	30 000	1,00	6 255 000	14 401 775	100,0 %	30 000	7 984 204
IOT Network AS	1 000 000	1,00	1 067 300	1 027 512	100,0 %	1 000 000	
Last Mile Solutions AS	100 000	1,00	1 395 688	2 516 000	50,0 %	200 040	
			<u>10 388 785</u>	<u>19 012 530</u>			<u>7 984 204</u>

	Årets oppskriv.
Nedskrivning aksjer	
Last Mile AB	<u>603 554</u>
Bokført verdi av aksjer i datterselskap	<u>9 785 231</u>

Alle andre aksjer er vurdert til anskaffelseskost.

Last Mile AB ble stiftet i slutten av 2005. Selskapet hadde i 2022 et årsoverskudd på SEK 271 109 og en positiv egenkapital 31.12.2022 på SEK 1 259 999 inkl. et aksjonærlån på SEK 131 000.

Last Mile AS ble stiftet 2014 som et ledd i en fisjonsfusjon. Selskapet hadde i 2022 et overskudd etter skatt på kr 5 892 454 og en egenkapital på kr 11 211 175.

Last Mile Solutions AS ble stiftet i 2006. Selskapet hadde i 2022 et underskudd kr 9 703 547 og en egenkapital pr. 31.12.2022 på kr 5 084 129. Det er i 2022 gjennomført to rettede emisjon i selskapet på totalt 10 049 040.

IOT Network AS ble stiftet i 2016. Selskapet hadde i 2022 et overskudd på kr 10 752 og en egenkapital pr. 31.12.2022 på kr 1 010 751.

NOTE 6 – SKATTEKOSTNAD

Årets inntektsgrunnlag:	Konsern		Morselskap	
	2022	2021	2022	2021
Resultat før skatt	-2 933 818	-2 277 625	7 082 656	6 340 050
Permanente og andre forskjeller	-75 354	-484 587	-8 215 432	-7 461 521
Endring i midlertidige forskjeller	178 165	-531 151	0	0
Fremførbart skattemessig underskudd	-351 428	-618 769	-351 428	1 121 471
Avgitt/mottatt konsernbidrag	0	-1 034 816	1 484 204	0
Skattemessig inntekt	<u>-3 182 435</u>	<u>-4 946 948</u>	<u>0</u>	<u>0</u>

Årets skattekostnad består av :				
Betalbar skatt	1 444 925	771 221	0	0
Skatt på ydet konsernbidrag	326 525	645 092	0	0
Endring utsatt skattefordel	38 118	-328 633	77 314	-19 064
Netto skattekostnad	<u>1 809 567</u>	<u>1 087 680</u>	<u>77 314</u>	<u>-19 064</u>

Utsatt skatt (skattefordel):				
Netto grunnlag	-2 715 535	-2 901 199	0	-351 428
Utsatt skatt (skattefordel) - bokført	<u>-597 418</u>	<u>-638 263</u>	<u>0</u>	<u>-77 314</u>
Skattesats	22 %	22 %	22 %	22 %

Alle midlertidige forskjeller kan utlignes, utligning er gjennomført ved beregning av utsatt skatt (skattefordel).

Last Mile Holding AS (981085469)



DocuSign Envelope ID: C62FD7F5-BD7D-4F39-A7DC-ADE9C2F02ECB

Last Mile Holding AS - Konsern

Noter til årsregnskapet for 2022

NOTE 7 - BUNDNE MIDLER

	Konsern		Morselskap	
	2022	2021	2022	2021
<i>I posten inngår følgende:</i>				
Bundne skattetrekkmidler	2 093 533	1 732 578	0	0
Postiv saldo på kassekreditt	799 167	6 628 007		
Sum	2 892 700	8 360 585		
Limit kassekreditt	4 000 000	4 000 000	0	0

NOTE 8 - LANGSIKTIG GJELD/PANTSTILLELSER

	Konsern		Morselskap	
	2022	2021	2022	2021
<i>Pantstillelser og lignende:</i>				
<i>Bokført gjeld sikret ved pant:</i>				
Langsiktig gjeld	-	1 650 000	-	150 000
Anvendt kassekreditt	-	-	-	-
Sum	-	1 650 000	-	150 000
<i>Bokført verdi av eiendeler stillet som sikkerhet:</i>				
Aksjer i datterselskap	-	6 255 000	-	6 255 000
Varelager	11 833 727	7 160 839		
Kundefordringer	17 580 162	19 662 461		
Sum	29 413 889	33 078 300	-	6 255 000

Konsern:

Handelsbanken AS har en tinglyst factoringavtale med beløpsgrense kr 13 000 000 sikret i kundefordringene samt pant i varelageret med kr 13 000 000 hver som sikkerhet for kassekreditt.



DocuSign Envelope ID: C62FD7F5-BD7D-4F39-A7DC-ADE9C2F02ECB

Last Mile Holding AS - Konsern

Noter til årsregnskapet for 2022

NOTE 9 - SELSKAPSKAPITAL, ANTALL AKSJER, AKSJEIERE M.V.

Selskapet har følgende aksjonærer:	Antall aksjer:	Eierandel:	Tillitsverv/rolle i selskapet:
Cavity AS	360 975	36,1 %	Styremedlem
Dnino AS	300 975	30,1 %	Styremedlem
Reinskou AS	200 975	20,1 %	
Jan Grov-Knutsen	50 000	5,0 %	
Hans Jørgen Solli	50 000	5,0 %	Daglig leder
Aksjonærer > 2 %	34 632	3,5 %	
Last Mile Communication (egne aksjer)	2 443	0,2 %	
Sum	1 000 000	100,0 %	

	Antall aksjer	Pålydende	Totalt
Total aksjekapital	1 000 000	1,40	1 400 000
Aksjer eid av selskapet	2 443	1,40	3 420

Årets endringer i egenkapitalen:

	Konsern				
	Aksjekapital	Egne aksjer	Overkurs	Annen EK	Sum EK
Egenkapital 01.01	1 400 000	-3 420	1 230	17 437 862	18 835 672
Utbetalt tilleggsutbytte				-4 987 785	
Rettet emisjon i datterselskap		-		10 049 040	
Kap.endringer pga valuta etc.				246 842	
Før årets egenkapitalbevegelse	1 400 000	-3 420	1 230	22 745 959	24 143 769
Årets resultat	-			-4 743 385	
Foreslått utbytte	-			-	
Egenkapital 31.12	1 400 000	-3 420	1 230	18 002 574	19 400 384

	Morselskap				
	Aksjekapital	Egne aksjer	Overkurs	Annen EK	Sum EK
Egenkapital 01.01	1 400 000	-3 420	1 230	7 387 538	8 785 348
Utbetalt tilleggsutbytte				-4 987 785	
Før årets egenkapitalbevegelse	1 400 000	-3 420	1 230	2 399 753	3 797 563
Årets resultat	-			7 005 342	
Foreslått utbytte	-			-	
Egenkapital 31.12	1 400 000	-3 420	1 230	9 405 095	10 802 905

NOTE 10 - REKLAMASJONS- OG GARANTIAVSETNING-/FORPLIKTELSE

Konsernselskap:

Etter mange år i bransjen har selskapet fått erfaring med kostnader til reklamasjon og garantiarbeid. Selskapets forpliktelse er beregnet til ca 1 % av omsetningen og utgjør kr 1 165 000. Avsetningen er balanseført som annen kortsiktig gjeld. I resultatregnskapet er årets økning i forpliktelsen, kr 75 000, ført som varekostnad.

Det er stillet bankgaranti for husleie på totalt kr 1 926 283.

Last Mile Holding AS (981085469)



Last Mile Holding AS

Org.nr. 981 085 469

ÅRSBERETNING 2022

Virksomheten

Last Mile Holding AS holder til i Asker kommune og er eierselskapet til Last Mile AS (100%), Last Mile Solutions AS (49,99%), IoT Network AS (100%) og Last Mile AB (100%). Fellestrekket for virksomhetene er at de leverer varer og tjenester innenfor industriell datakommunikasjon til markeder som samferdsel, kraft, olje & gass, marine og kommunal sektor.

Rettvisende oversikt over utvikling, resultat og stilling

Etter styrets oppfatning gir resultatet og balansen et rettvisende bilde av selskapets og konsernets resultat og stilling. Det er ingen endringer i regnskaps- eller vurderingsprinsipper. Det er etter det styret kjenner til ikke inntruffet andre forhold etter regnskapsårets utgang som har vesentlig betydning for selskapets og konsernets stilling og resultat.

Fremtidig utvikling

Konsernets virksomhet preges av økt konkurranse og det er nødvendig å være i forkant med produkter og tjenester for å opprettholde og styrke posisjonen i markedet. Konsernets salg er hovedsakelig rettet mot det norske markedet. Konsernet har etablert en strategi som skal sikre grunnlag for fortsatt vekst og resultatutvikling.

Forskning og utvikling.

Konsernet har et flerårig FoU-prosjekt (Skattefunn) i 2022. Konsernet har et langsiktig perspektiv og forventer at prosjektene vil medføre lansering av nye produkter på sikt. Det har i 2022 medgått 174 TNOK i utgifter til forskning og utvikling. Utgiftene er kostnadsført løpende, da kravene til balanseføring ikke anses å være tilfredsstillende.

Finansiell risiko

Konsernet er eksponert for finansiell risiko på ulike områder, spesielt valutarisiko. Målsettingen er å avdempe den finansielle risikoen i størst mulig grad gjennom avtaler og finansielle instrumenter.

Markedsrisiko:

Selskapet er eksponert for endringer i valutakurser, samt komponentmangel. Selskapet har ikke annen langsiktig rentebærende gjeld som eksponerer oss mot rentemarkedet.

Kredittrisiko:

Risikoen for tap på fordringer er vurdert som lav og har historisk sett vært svært lav. Konsernet hadde kun uvesentlig tap på krav i 2022 og avsetningen er 375.000,- for fremtidige tap på krav.

Likviditet:

Konsernet vurderer likviditeten som tilfredsstillende, og har løpende fokus på forfalte fordringer.



Fortsatt drift

I samsvar med regnskapsloven § 3-3a bekreftes det at forutsetningene om fortsatt drift er til stede. Til grunn for antagelsen ligger resultatprognoser for år 2023 og konsernets langsiktige strategiske prognoser for årene fremover. Konsernet er i en sunn økonomisk og finansiell stilling.

Arbeidsmiljø/Likestilling

Konsernet har 38 ansatte pr 31.12.2022 hvorav 9 kvinnelige ansatte. Styret består av 4 menn.

Selskapet har som mål å være en arbeidsplass hvor det ikke foregår diskriminering pga kjønn, etnisitet, hudfarge, religion eller livssyn.

Sykefraværet var på ca. 3,7% (1,38%). Konsernet har ikke hatt skader eller uhell på arbeidsplassen som har medført sykefravær. Arbeidsmiljøet i konsernet anses for godt.

Ytre miljø


Konsernets virksomhet forurenses ikke det ytre miljø.

Ansvarsforsikring for styrets medlemmer og daglig leder

Det er opprettet styreansvarsforsikring for konsernet. Forsikringssum pr. forsikringstilfelle og totalt er kr 10 mill.

Asker, den 13.06.2023


I styret for Last Mile Holding AS



Børge Krogsrud
Styreleder




Arne Ritari
Styremedlem



Dag Nielsen
Styremedlem



Geir Arne Remmem
Styremedlem



Hans-Jørgen Solli
Daglig leder



Vekst Revisjon AS

Partnere:

Statsautorisert revisor Syver Tønnesen
Statsautorisert revisor Per M. Michelsen
Statsautorisert revisor Daniel Rypdal
Medlemmer i Den norske revisorforening

Til generalforsamlingen i Last Mile Holding AS

UAVHENGIG REVISORS BERETNING

Konklusjon

Vi har revidert årsregnskapet for Last Mile Holding AS som viser et overskudd i selskapsregnskapet på kr 7 005 342 og et underskudd i konsernregnskapet på kr 4 743 385.

Årsregnskapet består av:

- selskapsregnskapet, som består av balanse per 31. desember 2022, resultatregnskap og kontantstrømpoppstilling for regnskapsåret avsluttet per denne datoen og noter til årsregnskapet, herunder et sammendrag av viktige regnskapsprinsipper, og
- konsernregnskapet, som består av balanse per 31. desember 2022, resultatregnskap og kontantstrømpoppstilling for regnskapsåret avsluttet per denne datoen og noter til årsregnskapet, herunder et sammendrag av viktige regnskapsprinsipper.

Etter vår mening

- oppfyller årsregnskapet gjeldende lovkrav,
- gir selskapsregnskapet et rettviseende bilde av selskapets finansielle stilling per 31. desember 2022 og av dets resultat og kontantstrømmer for regnskapsåret avsluttet per denne datoen i samsvar med regnskapslovens regler og god regnskapskikk i Norge, og
- gir konsernregnskapet et rettviseende bilde av konsernets finansielle stilling per 31. desember 2022 og av dets resultater og kontantstrømmer for regnskapsåret avsluttet per denne datoen i samsvar med regnskapslovens regler og god regnskapskikk i Norge.

Grunnlag for konklusjonen

Vi har gjennomført revisjonen i samsvar med International Standards on Auditing (ISA-ene). Våre oppgaver og plikter i henhold til disse standardene er beskrevet i *Revisors oppgaver og plikter ved revisjon av årsregnskapet*. Vi er uavhengige av selskapet og konsernet i samsvar med kravene i relevante lover og forskrifter i Norge, og vi har overholdt våre øvrige etiske forpliktelser i samsvar med disse kravene. Innhentet revisjonsbevis er etter vår vurdering tilstrekkelig og hensiktsmessig som grunnlag for vår konklusjon.

Øvrig informasjon

Styret og daglig leder (ledelsen) er ansvarlige for informasjonen i årsberetningen. Vår konklusjon om årsregnskapet ovenfor dekker ikke informasjonen i årsberetningen.

I forbindelse med revisjonen av årsregnskapet er det vår oppgave å lese årsberetningen. Formålet er å vurdere hvorvidt det foreligger vesentlig inkonsistens mellom årsberetningen og årsregnskapet og den kunnskap vi har opparbeidet oss under revisjonen av årsregnskapet, eller hvorvidt informasjon i årsberetningen ellers fremstår som vesentlig feil. Vi har plikt til å rapportere dersom årsberetningen fremstår som vesentlig feil. Vi har ingenting å rapportere i så henseende.

Basert på kunnskapen vi har opparbeidet oss i revisjonen, mener vi at årsberetningen

- er konsistent med årsregnskapet, og
- inneholder de opplysninger som skal gis i henhold til gjeldende lovkrav.

Besøksadresse:
Vekstsenteret
Olaf Helsets vei 6

Postadresse:
Postboks 150 Oppsal
0619 Oslo

Telefon:
23 38 38 38

Internett / E-post:
www.vekst-revisjon.no
revisor@vekst-revisjon.no

Organisasjonsnr:
960 132 734 MVA



Vekst Revisjon AS

Ledelsens ansvar for årsregnskapet

Ledelsen er ansvarlig for å utarbeide årsregnskapet og for at det gir et rettviseende bilde i samsvar med regnskapslovens regler og god regnskapsskikk i Norge. Ledelsen er også ansvarlig for slik intern kontroll som den finner nødvendig for å kunne utarbeide et årsregnskap som ikke inneholder vesentlig feilinformasjon, verken som følge av misligheter eller utilsiktede feil.

Ved utarbeidelsen av årsregnskapet må ledelsen ta standpunkt til selskapets og konsernets evne til fortsatt drift og opplyse om forhold av betydning for fortsatt drift. Forutsetningen om fortsatt drift skal legges til grunn for årsregnskapet så lenge det ikke er sannsynlig at virksomheten vil bli avviklet.

Revisors oppgaver og plikter ved revisjonen av årsregnskapet

Vårt mål er å oppnå betryggende sikkerhet for at årsregnskapet som helhet ikke inneholder vesentlig feilinformasjon, verken som følge av misligheter eller utilsiktede feil, og å avgi en revisjonsberetning som inneholder vår konklusjon. Betryggende sikkerhet er en høy grad av sikkerhet, men ingen garanti for at en revisjon utført i samsvar med ISA-ene, alltid vil avdekke vesentlig feilinformasjon. Feilinformasjon kan oppstå som følge av misligheter eller utilsiktede feil. Feilinformasjon er å anse som vesentlig dersom den enkeltvis eller samlet med rimelighet kan forventes å påvirke de økonomiske beslutningene som brukerne foretar på grunnlag av årsregnskapet.

For videre beskrivelse av revisors oppgaver og plikter vises det til <https://revisorforeningen.no/revisjonsberetninger>

Oslo, den 13.06 2023

Vekst Revisjon AS

Per M. Michelsen

Statsautorisert revisor