



ÅRSREGNSKAPET FOR REGNSKAPSÅRET 2020 - GENERELL INFORMASJON

Enheten

Organisasjonsnummer: 930 391 794
Organisasjonsform: Aksjeselskap
Foretaksnavn: HAUGEN - GRUPPEN AS
Forretningsadresse: Delitoppen 5
1540 VESTBY

Regnskapsår

Årsregnskapets periode: 01.01.2020 - 31.12.2020

Konsern

Morselskap i konsern: Nei

Regnskapsregler

Regler for små foretak benyttet: Nei
Benyttet ved utarbeidelsen av årsregnskapet til selskapet: Regnskapslovens alminnelige regler

Årsregnskapet fastsatt av kompetent organ

Bekreftet av representant for selskapet: Stig Kongsfjell
Dato for fastsettelse av årsregnskapet: 26.03.2021

Grunnlag for avgivelse

År 2020: Årsregnskapet er elektronisk innlevert
År 2019: Tall er hentet fra elektronisk innlevert årsregnskap fra 2020

Det er ikke krav til at årsregnskapet m.v. som sendes til Regnskapsregisteret er undertegnet. Kontrollen på at dette er utført ligger hos revisor/enhetens øverste organ. Sikkerheten ivaretas ved at innsender har rolle/rettighet for innsending av årsregnskapet via Altinn, og ved at det bekreftes at årsregnskapet er fastsatt av kompetent organ.

Brønnøysundregistrene, 15.09.2022



Resultatregnskap

Beløp i: NOK	Note	2020	2019
RESULTATREGNSKAP			
Inntekter			
Salgsinntekt	2,13	1 289 840 537	1 166 663 547
Annen driftsinntekt	13	2 577 959	1 749 527
Sum inntekter		1 292 418 496	1 168 413 074
Kostnader			
Varekostnad	7,13	812 926 715	756 614 289
Lønnskostnad	3,10	94 627 532	90 178 464
Avskrivning på varige driftsmidler og immaterielle eiendeler	5	1 143 909	1 307 997
Annen driftskostnad	3,5,13	253 895 427	259 397 332
Sum kostnader		1 162 593 582	1 107 498 082
Driftsresultat		129 824 913	60 914 992
Finansinntekter og finanskostnader			
Annen finansinntekt	4	2 750 257	5 115 906
Sum finansinntekter		0	0
Annen finanskostnad	4	41 801 268	29 422 130
Sum finanskostnader		0	0
Netto finans		0	0
Ordinært resultat før skattekostnad		90 773 903	36 608 769
Skattekostnad på ordinært resultat	14	20 184 900	8 342 533
Ordinært resultat etter skattekostnad		0	0
Årsresultat	9	70 589 003	28 266 236
Totalresultat		70 589 003	28 266 236
Overføringer og disponeringer			
Konsernbidrag	9	41 666 782	10 036 255
Sum overføringer og disponeringer		41 666 782	10 036 255



Balanse

Beløp i: NOK	Note	2020	2019
BALANSE - EIENDELER			
Anleggsmidler			
Immaterielle eiendeler			
Utsatt skattefordel	14	3 217 081	2 193 534
Sum immaterielle eiendeler		3 217 081	2 193 534
Varige driftsmidler			
Driftsløsøre, inventar, verktøy, kontormaskiner og lignende	5,11	1 942 050	2 420 772
Sum varige driftsmidler		1 942 050	2 420 772
Finansielle anleggsmidler			
Andre fordringer	6	4 262 444	2 043 221
Sum finansielle anleggsmidler		4 262 444	2 043 221
Sum anleggsmidler		9 421 575	6 657 527
Omløpsmidler			
Varer			
Varer	7,11	136 119 255	139 023 340
Sum varer		0	0
Fordringer			
Kundefordringer	11	36 824 661	56 658 068
Andre fordringer		9 964 744	2 456 310
Konsernfordringer	13,8,1 1,13	337 723 287	194 604 701
Sum fordringer		384 512 693	253 719 079
Investeringer			
Sum investeringer		0	0
Bankinnskudd, kontanter og lignende			
Bankinnskudd, kontanter og lignende	8	3 637 931	3 882 601
Sum bankinnskudd, kontanter og lignende		3 637 931	3 882 601
Sum omløpsmidler		524 269 879	396 625 020



Balanse

Beløp i: NOK	Note	2020	2019
SUM EIENDELER		533 691 454	403 282 547
BALANSE - EGENKAPITAL OG GJELD			
Egenkapital			
Innskutt egenkapital			
Selskapskapital	9	200 000	200 000
Overkurs	9	1 100 000	1 100 000
Annen innskutt egenkapital	9	35 343 212	35 343 212
Sum innskutt egenkapital		36 643 212	36 643 212
Opptjent egenkapital			
Annen egenkapital	9	133 425 259	104 503 039
Sum opptjent egenkapital		133 425 259	104 503 039
Sum egenkapital		170 068 471	141 146 251
Gjeld			
Langsiktig gjeld			
Pensjonsforpliktelser	10	11 306 490	7 672 907
Sum avsetninger for forpliktelser		11 306 490	7 672 907
Annen langsiktig gjeld			
Øvrig langsiktig gjeld	6	2 717 043	
Sum annen langsiktig gjeld		2 717 043	0
Sum langsiktig gjeld		0	0
Kortsiktig gjeld			
Leverandørgjeld		180 092 154	151 037 846
Betalbar skatt	14	9 456 279	5 081 946
Skyldige offentlige avgifter		27 190 715	26 492 968
Kortsiktig konserngjeld	13	64 057 149	21 002 749
Annen kortsiktig gjeld		68 803 153	50 847 879
Sum kortsiktig gjeld		349 599 450	254 463 389
Sum gjeld		363 622 983	262 136 296



Balanse

Beløp i: NOK	Note	2020	2019
SUM EGENKAPITAL OG GJELD		533 691 454	403 282 547



Haugen-Gruppen AS

Årsrapport for 2020

Årsberetning

Årsregnskap

- Resultatregnskap
- Balanse
- Noteopplysninger
- Kontantstrømoppstilling

Revisjonsberetning



Haugen-Gruppen AS

Årsberetning for 2020

Selskapet har følgende aksjonærer:

HG Norway AS – 100 % av aksjene

Virksomhetens art og tilholdssted

Selskapet er lokalisert i Vestby, og driver virksomhet innen import og salg av nærings- og nytelsesmidler til hele landet.

Selskapet inngår i konsernet Haugen-Gruppen Nordic AS.

Fortsatt drift

I samsvar med regnskapsloven § 3-3a bekreftes det at forutsetningene om fortsatt drift er tilstede. Til grunn for antagelsen ligger resultatprognoser for 2021 og selskapets langsiktige strategiske prognoser for årene fremover. Selskapet er i en sunn økonomisk og finansiell stilling.

Fremtidig utvikling

Selskapets utvikling anses som god. Selskapet møter en stadig økende konkurranse fra kjedenes egne merkevarer som bidrar til press på opprettholdelse av lønnsomheten på selskapets merkevarer. Selskapets markedsposisjoner anses som gode innenfor de fleste kategorier og selskapet er godt posisjonert for videre vekst. Veksten var som forventet i 2020 hensyntatt effekter av COVID-19, og vi forventer at den vil vedvare også noe inn i 2021.

Selskapet opplever vekst innenfor dagligvaresektoren, mens det oppleves en betydelig nedgang i restaurantmarkedet med bakgrunn i pandemiens restriksjoner. Stengte grenser og lite reising medfører økt salg av selskapets vin og spritprodukter på Vinmonopolet. Bedriften er av den oppfatning at endringene i forbrukers handlemønster på grunn av pandemien balanseres.

Selskapets distribusjon av varemerket Fazer opphørte 31.12.2020.

Som importbedrift er selskapet eksponert for svingninger i valutamarkedet. Selskapet opplevde i 2020 en betydelig svekkelse av kronkursen som følge av uro i finansmarkedene. Dette medførte økte varekostnader for selskapet. Selskapet har gjennomført prisøkninger i markedet som en følge av dette i 2020. Kronkursen fortsetter å være volatil også i 2021, og selskapet vil iverksette tiltak for å imøtekomme denne utviklingen.

Hendelser etter balansedagen

Etter balansedagen 31.12.2020 fortsetter den verdensomfattende pandemien COVID-19. Det forventes fortsatt vekst i dagligvaresektoren og på Vinmonopolet, mens storhusholdning vil fortsette å oppleve betydelig svekkelse i omsetningen. Selskapet forventer at endringen i omsetningen vil balanseres mellom kanalene.

Bedriften benytter ansatte i ytre salg på lageret ved behov, da det er restriksjoner på kundebesøk på grunn av pandemien.

Selskapet har iverksatt gode tiltak for å redusere smitterisiko blant sine ansatte og følger til enhver tid retningslinjer fra Folkehelse Instituttet herunder pålagt hjemmekontor. Selskapet har rollen som samfunnskritisk funksjon, og det er laget en beredskapsplan for å opprettholde funksjoner i bedriften med tilstrekkelig bemanning.

Arbeidsmiljø og personale

Arbeidsmiljøet i bedriften er bra. Sykefravær i året var 3,7 % i 2020 mot 5,5 % i 2019 av total arbeidstid. Det har ikke vært noen ulykker med personskader. Selskapet har ikke hatt større skader eller ulykker på noe av sitt materiell. Selskapet har fungerende bedriftshelsetjeneste og et arbeidsmiljøutvalg som møtes regelmessig. Selskapet har etablert velfungerende treningsfasiliteter for sine ansatte som et ledd i å få redusert sykefraværet ytterligere. I tillegg implementerte selskapet i 2017 Great Place to Work som også videreføres i 2021.



Likestilling

Vårt likestillingsarbeid er forankret i virksomhetens ulike strategier, verktøy og retningslinjer. Pr dags dato har selskapet ingen kvinner i styret. Styret legger imidlertid vekt på å tilstrebe balanse mellom kvinner og menn på alle områder, herunder lederstillinger. Styret kan ikke se at det eksisterer forskjellsbehandling mellom kvinner og menn. Det jobbes kontinuerlig med å opprettholde likestilling mellom kjønn. Bedriftens ledergruppe består av 2 kvinner og 6 menn. Av bedriftens 80 ansatte pr 31.12.2020 er 27,5 % kvinner og 72,5 % menn. Selskapet er opptatt av å gi de ansatte et jobbtilbud som inneholder tilgang til et faglig miljø og gi dem muligheten til å kombinere jobben med privatlivet.

Diskriminering

Diskrimineringslovens formål er å fremme likestilling, sikre like muligheter og rettigheter og å hindre diskriminering på grunn av etnisk, nasjonal opprinnelse, avstamning, hudfarge, språk, religion og livssyn. Selskapet arbeider aktivt, målrettet og planmessig for å fremme lovens formål innenfor vår virksomhet. Aktivitetene omfatter blant annet rekruttering, lønns- og arbeidsvilkår, forfremmelse, utviklingsmuligheter og beskyttelse mot trakassering.

Selskapet har som mål å være en arbeidsplass hvor det ikke forekommer diskriminering på grunn av nedsatt funksjonsevne. Selskapet arbeider aktivt og målrettet for å utforme og tilrettelegge de fysiske forholdene slik at virksomhetens ulike funksjoner kan benyttes av flest mulig. For arbeidstakere eller arbeidssøkere med nedsatt funksjonsevne foretas det individuell tilrettelegging av arbeidsplass og arbeidsoppgaver. Som et ledd i arbeidet med tilrettelegging gjennomgås den ansattes arbeidsplass årlig med identifisering av behov for hjelpemidler/tilrettelegging.

Medarbeiderundersøkelsen Great Place to Work i 2019 viste at mange ansatte opplevde at virksomheten behandlet ansatte rettferdig uavhengig av kjønn, uansett seksuell legning og uavhengig av kulturell eller etnisk tilhørighet. Dette vil følges opp gjennom ny medarbeiderundersøkelse i 2021.

Hensynet til likestilling og ikke-diskriminering er ellers inkludert i den øvrige personalpolitikken i vår personalhåndbok.

Miljø

Selskapet forurenser ikke det ytre miljø. Selskapet praktiserer kildesortering av plast, papp og kontorpapir. I tillegg skjer mesteparten av oppvarming, og hele kjølebehovet, ved hjelp av eget jordvarmeanlegg. Bedriften har i 2020 tatt Plastløftet, og har sammenlignet med i fjor, mer enn halvert sitt matsvinn. Bedriften vil i 2021 utarbeide egen bærekraftsrapport.

Finansiell risiko

Målsetting og strategi

Selskapet er utsatt for kreditt- og valutarisiko i sin ordinære forretningsvirksomhet, og styrer mot å ha en akseptabel risiko innenfor disse områdene. Selskapet har sikret sin valuta gjennom morselskapet som er eier av InHouse Bank. Selskapet har ikke rentebærende gjeld og er derfor ikke eksponert for endringer i rentemarkedet.

Markedsrisiko

Konsernet benytter sikringsinstrumenter innenfor området valutahandel. Selskapet er påvirket av finansiell uro i verdensmarkedet da endringer i utviklingen av ulike valutakryss påvirker våre leverandørers valg av valutasort. Selskapet har også erfart gjennom året en større grad av volatilitet i norske kroner som medfører økt fokus på sikringsarbeidet hensyntatt eventuelle mulige endringer av valutasort fra selskapets leverandører. Selskapet er indirekte sikret gjennom morselskapet som er eier av InHouse Bank, og som opererer både i opsjons- og terminkontraktmarkedet.

Kreditrisiko

Selskapets omsetning skjer nesten utelukkende til de store kjedene i bransjen. Disse har til dels stillet garantier for selskapets tilgodehavende. Selskapet har vurdert risikoen for tap på fordringer som lav.

Likviditetsrisiko

Haugen-Gruppen AS inngår som deltaker i Haugen-Gruppen Nordic AS sin nordiske InHouse Bank løsning. Betalingsbetingelser i den ordinære virksomheten er avtalt med selskapets kunder og gir en tilfredsstillende forutsigbarhet i kontantstrømmen. Selskapet inngikk i 2019 og i 2020 factoringavtale på utvalgte kunder som en del av konsernets Supply Chain Financing strategi. Det har medført lavere likviditetsrisiko for selskapet. Selskapet vurderer likviditeten som tilfredsstillende.



Kontantstrøm

Kontantstrømmen fra operasjonelle aktiviteter har utviklet seg positivt sammenlignet med fjoråret. Det er utbetalt konsernbidrag i 2020 som har påvirket de finansielle kontantstrømmene negativt, men utbetalingen påvirker ikke selskapets evne til å finansiere fremtidige investeringsbehov. Selskapet vurderer kontantstrømmene som tilfredsstillende. Selskapets factoringavtale på utvalgte kunder har også medført en bedring av selskapets likviditet.

Redegjørelse for årsregnskapet

Etter styrets oppfatning gir årsregnskapet en tilfredsstillende beskrivelse av selskapets stilling for regnskapsåret 2020. Selskapet har hatt en økning i driftsinntekter fra MNOK 1 167 i 2019 til MNOK 1 290 i 2020 som skyldes blant annet gjennomførte prisstigninger som følge av svak norsk krone. Selskapet oppnår et driftsresultat i 2020 på MNOK 129,8 mot 60,9 i 2019 som gir en driftsmargin på 10,1 % 2020 mot i fjor 5,2 %. Den bedre driftsmarginen må også ses i sammenheng med økningen i disagio under andre finanskostnader. Økningen av finanskostnader skyldes svak norsk krone.

Lønnsomheten til selskapet sett under ett er i tråd med styrets forventninger.

Etter styrets oppfatning er selskapets finansielle stilling god. Selskapets egenkapitalandel er 31,87 % i 2020 sammenliknet med 35 % i 2019.

Årsresultat og disponeringer

Styret foreslår følgende disponering av årets overskudd på kr. 70 589 003.

Avgitt konsernbidrag (netto)	kr. 41 666 782
Overf. til annen egenkapital	kr. 28 922 221
Totalt disponert	<u>kr. 70 589 003</u>

Vestby, 24.03.2021

Styret i Haugen-Gruppen AS

Marino Marinsson
Styreleder

Haraldur R. Jonsson
Styremedlem

Atle Farnen
Styremedlem/Adm.dir



Resultatregnskap

Haugen-Gruppen AS

	Note	2020	2019
Salgsinntekter	2,13	1 289 840 537	1 166 663 547
Andre driftsinntekter	13	2 577 959	1 749 527
Sum driftsinntekter		1 292 418 496	1 168 413 074
Varekostnad	7,13	812 926 715	756 614 289
Lønnskostnad	3,10	94 627 532	90 178 464
Avskrivning varige driftsmidler	5	1 143 909	1 307 997
Annen driftskostnad	3,5,13	253 895 427	259 397 332
Sum driftskostnader		1 162 593 582	1 107 498 082
Driftsresultat		129 824 913	60 914 992
Annen finansinntekt	4	2 750 257	5 115 906
Annen finanskostnad	4	41 801 268	29 422 130
Ordinært resultat før skattekostnad		90 773 903	36 608 769
Skattekostnad på ordinært resultat	14	20 184 900	8 342 533
Årsresultat	9	70 589 003	28 266 236
Avgitt konsemdrag (netto)	9	41 666 782	10 036 255



Balanse

Haugen-Gruppen AS


	Note	2020	2019
Eiendeler			
Anleggsmidler			
Immaterielle eiendeler			
Utsatt skattefordel	14	3 217 081	2 193 534
Sum immaterielle eiendeler		3 217 081	2 193 534
Varige driftsmidler			
Driftsløsøre, inventar, verktøy o.l.	5,11	1 942 050	2 420 772
Sum varige driftsmidler		1 942 050	2 420 772
Finansielle anleggsmidler			
Langsiktige fordringer	6	4 262 444	2 043 221
Sum finansielle anleggsmidler		4 262 444	2 043 221
Sum anleggsmidler		9 421 575	6 657 527
Omløpsmidler			
Varer	7,11	136 119 255	139 023 340
Fordringer			
Kundefordringer	11	36 824 661	56 658 068
Andre fordringer		9 964 744	2 456 310
Fordringer på konsernselskap	13	2 970 876	1 876 520
Fordring konsebank	8,11,13	334 752 411	192 728 182
Sum fordringer		384 512 693	253 719 079
Bankinnskudd,kontanter o.l.	8	3 637 931	3 882 601
Sum omløpsmidler		524 269 879	396 625 020
Sum eiendeler		533 691 454	403 282 547


Haugen-Gruppen AS Org.nr. 930391794


**Balanse****Haugen-Gruppen AS**

	Note	2020	2019
Egenkapital og gjeld			
Egenkapital			
Innskutt egenkapital			
Aksjekapital	9	200 000	200 000
Overkurs	9	1 100 000	1 100 000
Annen innskutt egenkapital	9	35 343 212	35 343 212
Sum innskutt egenkapital		36 643 212	36 643 212
Opptjent egenkapital			
Annen egenkapital	9	133 425 259	104 503 039
Sum opptjent egenkapital		133 425 259	104 503 039
Sum egenkapital		170 068 471	141 146 251
Gjeld			
Avsetning for forpliktelser			
Pensjonsforpliktelser	10	11 306 490	7 672 907
Sum avsetninger for forpliktelser		11 306 490	7 672 907
Annen langsiktig gjeld			
Ørig langsiktig gjeld	6	2 717 043	0
Sum annen langsiktig gjeld		2 717 043	0
Kortsiktig gjeld			
Leverandørgjeld		180 092 154	151 037 846
Betalbar skatt	14	9 456 279	5 081 946
Skyldige offentlige avgifter		27 190 715	26 492 968
Gjeld til konsesjonselskaper	13	64 057 149	21 002 749
Annen kortsiktig gjeld		68 803 153	50 847 879
Sum kortsiktig gjeld		349 599 450	254 463 389
Sum gjeld		363 622 983	262 136 296
Sum egenkapital og gjeld		533 691 454	403 282 547

Vestby, 24.03.2021
Styret i Haugen-Gruppen AS


Marino Marinsson
Styreleder


Haraldur R. Jonsson
Styremedlem


Atle Farnen
Styremedlem/A.d.m.dir.



Haugen-Gruppen AS

Noter til årsregnskapet for 2020

Note 1 - Regnskapsprinsipper - Virkning av endring av regnskapsprinsipp - Reklassifiseringer

Grunnleggende prinsipper - vurdering og klassifisering

Årsregnskapet består av resultatregnskap, balanse, kontantstrømoppstilling og noteopplysninger satt opp i samsvar med aksjelov, regnskapslov og god regnskapsskikk i Norge gjeldende pr. 31. desember 2020.

Årsregnskapet er basert på de grunnleggende prinsipper om historisk kost, sammenlignbarhet, fortsatt drift, kongruens og forsiktighet. Transaksjoner regnskapsføres til verdien av vederlaget på transaksjonstidspunktet. Inntekter resultatføres når de er opptjent og kostnader sammenstilles med opptjente inntekter. Det er tatt hensyn til sikring og porteføljestyling. Regnskapsprinsippene utdypes nedenfor. Når faktiske tall ikke er tilgjengelige på tidspunkt for regnskapsavleggelse, tilsier god regnskapsskikk at ledelsen beregner et best mulig estimat for bruk i resultatregnskap og balanse. Det kan fremkomme avvik mellom estimerte og faktiske tall.

Eiendeler/gjeld som knytter seg til varekretsløpet og poster som forfaller til betaling innen ett år etter balansedagen, er klassifisert som omløpsmidler/kortsiktig gjeld. Vurdering av omløpsmidler/kortsiktig gjeld skjer til laveste/høyeste verdi av anskaffelseskost og virkelig verdi. Virkelig verdi er definert som antatt fremtidig salgspris redusert med forventede salgskostnader. Andre eiendeler er klassifisert som anleggsmidler. Vurdering av anleggsmidler skjer til anskaffelseskost.

Det er i henhold til god regnskapsskikk noen unntak fra de generelle vurderingsreglene. Disse unntakene er kommentert i de respektive noter. Ved anvendelse av regnskapsprinsipper og presentasjon av transaksjoner og andre forhold, legges det vekt på økonomiske realiteter, ikke bare juridisk form. Betingede tap som er sannsynlige og kvantifiserbare kostnadsføres.

Regnskapsprinsipper for vesentlige regnskapsposter

Inntektsføringstidspunkt

Inntekt resultatføres når den er opptjent. Inntektsføring skjer følgelig normalt på leveringstidspunktet ved salg av varer og tjenester. Driftsinntektene er fratrukket merverdiavgift, rabatter, bonuser og fakturerte fraktkostnader.

Andre driftsinntekter (-kostnader)

Vesentlige inntekter og kostnader som ikke har sammenheng med den ordinære virksomheten, klassifiseres som andre driftsinntekter og -kostnader. Poster som er uvanlige, uregelmessige og vesentlige klassifiseres som ekstraordinære.

Kostnadsføringstidspunkt / sammenstilling

Utgifter sammenstilles med og kostnadsføres samtidig med de inntekter utgiftene kan henføres til. Utgifter som ikke kan henføres direkte til inntekter, kostnadsføres når de påløper. Ved omstrukturering og nedleggelse av virksomhet kostnadsføres samtlige utgifter knyttet til dette på beslutningstidspunktet.

Varige driftsmidler

Varige driftsmidler føres i balansen til anskaffelseskost, fratrukket akkumulerte av- og nedskrivninger. Et driftsmiddel anses som varig dersom det har en økonomisk levetid på over tre år, samt en kostpris på over 15.000 kr. Dersom den normale omsetningsverdi faller under balanseført verdi på balansetidspunktet, skrives driftsmiddelet ned til virkelig verdi. Der omsetningsverdi er vanskelig å fastsette, benyttes gjenanskaffelseskost fratrukket avskrivninger, som virkelig verdi. Der grunnlaget for nedskrivningen er falt bort, reverseres nedskrivningen. Nedskrivning, og eventuelt reversering av nedskrivning føres på samme linje i aktivitetsregnskapet.

Avskrivninger

Ordinære avskrivninger er beregnet lineært over driftsmiddelets levetid med utgangspunkt i historisk kostpris fratrukket estimert utranteringsverdi. Tilsvarende prinsipper legges til grunn for immaterielle eiendeler som avskrives.

Leasing

Operasjonell leasing kostnadsføres som vanlig leiekostnad og klassifiseres som ordinære driftskostnader. Leide driftsmidler balanseføres som driftsmidler hvis leiekontrakten anses som finansiell.



Haugen-Gruppen AS

Noter til årsregnskapet for 2020

Immaterielle eiendeler

Immaterielle eiendeler som forventes å gi fremtidige inntekter, som goodwill i datterselskaper og varemerker, aktiveres når kriteriene for balanseføring er oppfylt. Avskrivninger beregnes lineært over eiendelenes økonomiske levetid. Utgifter forbundet med forskning og utvikling kostnadsføres løpende.

Valuta

Transaksjoner i utenlandsk valuta omregnes til kursen på transaksjonstidspunktet. Pengeposter i utenlandsk valuta omregnes til norske kroner ved å benytte balansedagens kurs. Valutakursendringer resultatføres løpende i regnskapsperioden under andre finansposter. Selskapet inngår i konsernets InHouse Banking løsning i Danske Bank hvor alle valutatransaksjoner gjøres mot Haugen-Gruppen Nordic AS som eier av InHouse Bank funksjonen.

Varebeholdninger

Lager av innkjøpte varer er verdsatt til laveste av anskaffelseskost og virkelig verdi. Anskaffelseskost vurderes etter FIFO- prinsippet. Det foretas nedskrivning for påregnelig ukurans.

Fordringer

Kundefordringer og andre fordringer er oppført til pålydende med fradrag for forventet tap. Avsetning til tap gjøres på grunnlag av en individuell vurdering av de enkelte fordringer.

Pensjonsforpliktelse og pensjonskostnad

Ytelsesplaner

En ytelsesplan er en pensjonsordning som ikke er en innskuddsplan. Typisk er en ytelsesplan en pensjonsordning som definerer en pensjonsutbetaling som en ansatt vil motta ved pensjonering. Pensjonsutbetalingen er normalt avhengig av flere faktorer, som alder, antall år i selskapet og lønn.

Pensjonskostnader og pensjonsforpliktelser er beregnet etter lineær opptjening basert på forventet sluttlønn. Beregningen er basert på en rekke forutsetninger herunder diskonteringsrente, fremtidig regulering av lønn, pensjoner og ytelser fra folketrygden, fremtidig avkastning på pensjonsmidler samt aktuarmessige forutsetninger om dødelighet og frivillig avgang.

Pensjonsmidler er vurdert til virkelig verdi og fratrukket i netto pensjonsforpliktelser i balansen. Endringer i forpliktelsen som skyldes endringer i pensjonsplaner fordeles over antatt gjenværende opptjeningstid.

Endringer i forpliktelsen og pensjonsmidlene som skyldes endringer i og avvik i beregningsforutsetningene (estimatendringer) kostnadsføres løpende.

Netto pensjonsforpliktelser på underfinansierte ordninger er balanseført som langsiktig rentefri gjeld, mens netto pensjonsmidler på overfinansiert ordning er balanseført som langsiktig rentefri fordring dersom det er sannsynlig at overfinansieringen kan utnyttes. Netto pensjonskostnad klassifiseres som ordinær driftskostnad, og er presentert sammen med lønn og andre ytelser.

Innskuddsplaner

Ved innskuddsplaner betaler selskapet innskudd til et forsikringsselskap. Selskapet har ingen ytterligere betalingsforpliktelser etter at innskuddene er betalt.

Innskuddspensjon kostnadsføres fortløpende over resultatet, og klassifiseres som ordinær driftskostnad sammen med lønn og andre ytelser.

AFP

Selskapet inngikk i 2017 en avtalefestet førtidspensjonsordning (AFP). Alle ansatte inngår i ordningen etter gjeldene regler for AFP. AFP-ordningen er i utgangspunktet å anse som en ytelsesbasert flerforetaksordning og skal balanseføres. AFP ordningen i selskapet regnskapsføres imidlertid som en innskuddsordning hvor premiebetalinger kostnadsføres løpende over resultatet. Dette gjøres inntil det foreligger pålitelig og tilstrekkelig informasjon til at selskapet kan regnskapsføre sin proporsjonale andel av pensjonskostnad, pensjonsforpliktelse og pensjonsmidler i balansen.



Haugen-Gruppen AS

Noter til årsregnskapet for 2020

Skattekostnad og utsatt skatt

Skattekostnaden i resultatregnskapet omfatter både periodens betalbare skatt og endringer i utsatt skatt. Utsatt skatt beregnes på grunnlag av de midlertidige forskjeller mellom regnskapsmessige og skattemessige verdier, samt eventuelt ligningsmessig underskudd til fremføring ved utgangen av regnskapsåret. Skatteøkende og skattereduserende midlertidige forskjeller som reverserer eller kan reversere i samme periode er utlignet. Oppføring av utsatt skattefordel på netto skattereduserende forskjeller som ikke er utlignet og underskudd til fremføring, begrunnes med antatt fremtidig inntjening. Utsatt skatt og skattefordel som kan balanseføres oppføres netto i balansen. Ved beregningen benyttes nominell skattesats.

Kontantstrømoppstilling

Kontantstrømoppstillingen er utarbeidet etter *den indirekte metode*. Kontanter og kontantekvivalenter omfatter kontanter, bankinnskudd og andre kortsiktige likvide plasseringer som umiddelbart og med uvesentlig kursrisiko kan konverteres til kjente kontantbeløp med forfallsdato kortere enn tre måneder fra anskaffelsesdato.

Endring av regnskapsprinsipp, sammenlignbare tall/reklassifisering

Det er ingen endringer i regnskapsprinsipp i 2020.

Note 2 - Salgsinntekter

Allt salg i selskapet skjer i hovedsak til det norske markedet, og gjelder mat og drikkevarer. Det er derfor ikke gitt noen spesifisering av salgsinntektene.

Note 3 - Lønnskostnader, antall ansatte, godtgjørelser, lån til ansatte m.m.

Lønnskostnader mv.	2020	2019
Lønn, feriepenger mv. (*)	69 322 389	67 657 599
Arbeidsgiveravgift	10 943 516	12 031 541
Pensjonskostnader (ref note 10)	9 836 511	6 401 733
Andre personalkostnader	4 525 116	4 087 591
Sum lønnskostnader	94 627 532	90 178 464

(*) 2019 inkluderer nedbemanningkost kr 3 449 912.

Antall årsverk i regnskapsåret har vært 80.

Godtgjørelser (i kr)	Daglig leder	Styret
Lønn	3 494 141	0
Innskudd til pensjonsforpliktelse, premie	90 840	0
Annen godtgjørelse	163 065	0

Administrerende direktør inngår i selskapets bonusordning. Administrerende direktør har under visse betingelser etterlønn begrenset oppad til 12 måneder.

Revisjon

Fordeling av revisjonshonorar:	2020	2019
Lovpålagt revisjon	325 000	346 000
Skatterådgivning	0	0
Andre tjenester utover revisjon	133 999	13 143

Beløpene er eksklusiv merverdiavgift.



Haugen-Gruppen AS

Noter til årsregnskapet for 2020

Note 4 - Finansinntekter og kostnader

Finansinntekter	2020	2019
Renteinntekt fra selskap i samme konsern (ref note 13)	872 901	1 447 168
Annen renteinntekt	862	3 105
Agiovinning (*)	1 876 494	3 665 633
Annen finansinntekt	0	0
Sum finansinntekter	2 750 257	5 115 906
Finanskostnader		
Rentekostnad til foretak i samme konsern (ref note 13)	0	0
Annen rentekostnad	56 419	117 713
Agiotap (*)	41 743 764	29 304 372
Annen finanskostnad	1 085	45
Sum finanskostnader	41 801 268	29 422 130

(*) Selskapet inngår i konsernets InHouse Banking løsning i Danske Bank hvor alle valutatransaksjoner gjøres mot Haugen-Gruppen Nordic AS som eier av InHouse Bank funksjonen. InHouse Bank eier Haugen-Gruppen Nordic AS foretar sikring av konsernets kontantstrømmer. Ref note 8.

Note 5 - Driftsmiddel

	Immaterielle eiendeler	Driftsløsøre, inventar, maskin, verktøy mm.	Sum 31.12.2020
Anskaffelseskost 01.01.20	410 319	15 686 570	16 096 890
Årets tilgang	0	818 921	818 921
Årets avgang/utrangering	0	-488 324	-488 324
Anskaffelseskost 31.12.20	410 319	16 017 167	16 427 487
Akk. Avskrivning 01.01.20	410 319	13 265 799	13 676 118
Akk. Avskrivning 31.12.20	410 319	13 921 383	14 331 703
Nedskrivning av utrangert driftsmiddel 31.12.20	0	-153 734	-153 734
Balanseført pr. 31.12.20	0	1 942 050	1 942 050
Årets avskrivninger	0	1 143 909	1 143 909
Økonomisk levetid Avskrivningsplan	3 år	Inntil 5 år Lineær	
Årlige leie av ikke balanseførte driftsmiddel (operasjonell leasing) Levetid er 3 år		5 874 452	

Note 6 - Langsiktig fordring og gjeld

Den langsiktige fordringen gjelder forskuddsbetalt distribusjonsrettighet som kostnadsføres over distribusjonsrettighetens løpetid som en del av varekosten. Øvrig langsiktig gjeld forfaller 2022.



Haugen-Gruppen AS

Noter til årsregnskapet for 2020

Note 7 - Varer

Varebeholdningen gjelder i sin helhet innkjøpte ferdigvarer. Det er avsatt for ukurans med kr 1 573 791 pr 31.12.20 og kr 1 102 442 pr 31.12.19.

Note 8 - Bankinnskudd, kontanter og lignende

Selskapet har følgende bundne bankmidler per 31.12:	2020	2019
Bundne skattetrekksmidler utgjør	3 637 931	3 882 601

Konsernet inngikk i 2016 en avtale om InHouse Banking med Danske Bank AS. I InHouse Banking inngår Haugen-Gruppen AS sammen med sine søsterselskap i Norge, Finland, Danmark og Sverige.

Haugen-Gruppen Nordic AS står som hovedkontoier av konsernkontosystemet. Avtalen innebærer at alle konsernselskapers trekk og innskudd nettes mot hverandre og den bevilgede kreditt beregnes mot den nettede saldo. Saldoen er et uttrykk for konserninternt mellomværende som oppstår mellom eier av konsernkontosystemet og deltagende selskaper.

Alle selskapene i InHouse Bank er solidarisk ansvarlig for oppfyllelsen av konsernets forpliktelser, herunder kreditt, renter og omkostninger. Selvskyldnerkausjonen er begrenset oppad til MNOK 75. Det er gitt en total kassekreditt limit for konsernet på MNOK 45. Kassekreditten på MNOK 45 opphører fra 08.01.21.

Note 9 - Egenkapital og aksjonærinformasjon

Selskapets egenkapital er endret som følger;

	Aksjekapital	Overkurs	Annen innskutt egenkapital	Annen egenkapital	Sum pr 31.12
Egenkapital 01.01.20	200 000	1 100 000	35 343 212	104 503 039	141 146 251
Årsresultat				70 589 003	70 589 003
Avgitt konsernbidrag (netto)				-41 666 782	-41 666 782
Egenkapital 31.12.20	200 000	1 100 000	35 343 212	133 425 259	170 068 471

Aksjekapital og aksjonærinformasjon:

Aksjekapitalen i Haugen-Gruppen AS består av 5 aksjer pålydende kr 40 000. Det er kun en aksjeklasse i selskapet. Samtlige aksjer eies av HG Norway AS.

Haugen-Gruppen AS er en del av Haugen-Gruppen konsern, hvor Haugen-Gruppen Nordic AS er morselskapet og eier 100 % av aksjene. Haugen-Gruppen Nordic AS utarbeider konsernregnskapet, og dette kan innhentes ved konsernets hovedkontor.

Haugen-Gruppen Nordic AS
Delitoppen 5
1540 Vestby



Haugen-Gruppen AS

Noter til årsregnskapet for 2020

Note 10 - Pensjonskostnader

Pensjonsordningen behandles regnskapsmessig i henhold til foreløpig NRS. Selskapets pensjonsordning behandles som både ytelses- og innskuddsplan. Selskapet har pensjonsordninger som omfatter i alt 80 personer (7 i ytelsesbasert og 73 i innskuddsbasert ordning) i tillegg er det 13 pensjonister i ytelsesordningen. Ytelsesordningen er en sikret ordning og gir rett til definerte fremtidige ytelser. Disse er i hovedsak avhengig av antall opptjeningsår, lønnsnivå ved oppnådd pensjonsalder og størrelser på ytelsene fra folketrygden. Forpliktelsen er dekket gjennom forsikringsselskap.

Selskapet er pliktig til å ha tjenestepensjonsordning etter lov om obligatorisk tjenestepensjon. Selskapets pensjonsordninger tilfredsstiller kravene til denne loven.

Selskapets innskuddspensjon inngår i posten lønnskostnad, og er innregnet i resultatregnskapet pr 31.12.20 med kr 3 197 433 og pr 31.12.19 med kr 3 875 499.

Selskapet inngikk en ordning om AFP i oktober 2017. Premien resultatføres over løpende drift på samme måte som en innskuddsordning. Kostnadsført AFP forpliktelse inngår i posten lønnskostnad, og er innregnet i resultatregnskapet pr 31.12.20 med kr 1 161 220 og pr 31.12.19 med kr 1 204 767.

Pensjonskostnader	2020	2019
Nåverdien av årets pensjonskostnad	1 483 168	1 595 022
Rentekostnad av pensjonsforpliktelsen	1 222 004	1 410 827
Avkastning på pensjonsmidler	-1 781 784	-2 027 844
Periodisert arbeidsgiveravgift	221 848	227 434
Administrasjonskostnader	650 000	635 000
Resultatført planendring	0	0
Resultatført estimatavvik	3 682 622	-518 972
Årets netto pensjonsinntekt(-)/kost (+)		
inkl arbeidsgiveravgift	5 477 858	1 321 467

Avstemming av pensjonsordningen finansiert mot status beløp i balansen

Pensjonsmidler- og forpliktelser	2020	2019
Opptjente pensjonsforpliktelser	59 293 281	53 759 721
Pensjonsmidler (til markedsverdi)	-49 384 000	-47 035 000
Periodisert arbeidsgiveravgift	1 397 209	948 186
Netto pensjonsmidler(-)/forpliktelser(+)		
aktuarberegning	11 306 490	7 672 907

Økonomiske forutsetninger	2020	2019
Diskonteringsrente	1,70 %	2,30 %
Forventet avkastning på pensjonsmidler	2,70 %	3,80 %
Forventet lønnsregulering	2,25 %	2,25 %
Forventet pensjonsøkning	2,00 %	2,00 %
Forventet G-regulering	2,00 %	2,00 %
Arbeidsgiveravgift	14,1 %	14,1 %



Haugen-Gruppen AS

Noter til årsregnskapet for 2020

Note 11 - Pant og sikkerhet

Haugen-Gruppen AS har stilt sitt varelager, anleggsmidler og kundefordringer som sikkerhet ovenfor Danske Bank AS for ethvert mellomværende med panteverdi 100 millioner for kreditt i InHouse Bank som morselskapet Haugen-Gruppen Nordic AS har i Danske Bank.

Bokført verdi på pantsatt eiendeler

<u>Eiendel pantsatt;</u>	<u>Pr 31.12.20</u>	<u>Panteverdi</u>	<u>Pr 31.12.19</u>	<u>Panteverdi</u>
Varelager	136 119 255	100 000 000	139 023 340	550 000 000
Anleggsmiddel	1 942 050	100 000 000	2 420 772	550 000 000
Kundefordringer	36 824 661	100 000 000	56 658 068	550 000 000

Note 12 - Garantistillelser

Haugen-Gruppen AS er sammen med sine søsterselskap i Finland, Danmark og Sverige tilknyttet konsernets garantiramme på kr 8 000 000 hvor Haugen-Gruppen Nordic AS står som eier. Alle selskapene som inngår i garantirammen er solidarisk ansvarlig for oppfyllelse av garantiforpliktelsen.

Note 13 – Nærstående parter

Transaksjoner med nærstående skjer på normale forretningsmessige vilkår og er nedfelt i avtaler.

Konsernmellomværende pr 31.12 er spesifisert på egne linjer i regnskapet.

Det vises til note 4 vedrørende finansinntekter og finanskostnader, renteinntekter og rentekostnader konsern som gjelder renter cashpool ref note 8.

Selskapets transaksjoner med nærstående parter:

Salg av varer og tjenester	2020	2019
<u>Salg av varer:</u>		
Søsterselskapene Haugen-Gruppen i Danmark, Sverige og Finland	4 521 587	1 279 791
<u>Salg av tjenester</u>		
Regnskap- og administrasjonstjenester til søsterselskap i Norge, Sverige og Finland	2 577 959	1 738 527
Kjøp av varer og tjenester	2020	2019
<u>Kjøp av varer:</u>		
Søsterselskapene Haugen-Gruppen i Danmark, Sverige og Finland	8 202 156	4 017 716
<u>Kjøp av tjenester:</u>		
Husleie – 1916 Invest AS (tilknyttet selskap)	18 398 000	0
Husleie – Haugen-Gruppen Scandinavia AS	0	18 398 000
Management Fee - Haugen-Gruppen Nordic AS	615 558	588 254
Leie av IT systemer - Haugen-Gruppen Nordic AS	6 490 284	6 472 491

Ytelser til ledende ansatte er omtalt i note 3.



Haugen-Gruppen AS

Noter til årsregnskapet for 2020

Note 14 - Skatt

<i>Betalbar skatt fremkommer slik:</i>	2020	2019
Resultat før skatter	90 773 903	36 608 769
Permanente forskjeller	975 645	1 311 833
Endringer midlertidige forskjeller	4 652 487	-1 953 855
Grunnlag betalbar skatt	96 402 035	35 966 747
Skatt 22%	21 208 447	7 912 685
Betalbar skatt på årets resultat	21 208 447	7 912 685
 <i>Årets skattekostnad fordeler seg slik:</i>	 2020	 2019
Betalbar skatt	21 208 447	7 912 685
Endring i utsatt skatt	-1 023 547	429 848
Årets skattekostnad	20 184 900	8 342 533
 <i>Betalbar skatt i balansen fremkommer slik:</i>		
Betalbar skatt på årets resultat	21 208 447	7 912 685
Betalbar skatt på konsernbidrag	-11 752 168	-2 830 739
Sum betalbar skatt	9 456 279	5 081 946
 <i>Grunnlag utsatt skatt/skattefordel (Midlertidige forskjeller som kan utlignes):</i>	 2020	 2019
Anleggsmidler	-1 567 730	-1 022 451
Omløpsmidler	-1 748 877	-1 275 252
Gjeld	-11 306 490	-7 672 907
Grunnlag utsatt skatt/utsatt skattefordel	-14 623 097	-9 970 610
Utsatt skatt/skattefordel (-) 22%	-3 217 081	-2 193 534
 <i>Forklaring til hvorfor årets skattekostnad ikke utgjør 22% av resultat før skatt:</i>	 2020	 2019
22% skatt av resultat før skatt	19 970 258	8 053 930
Permanente forskjeller (22%)	214 644	288 603
Beregnet skattekostnad	20 184 900	8 342 533
Effektiv skattesats (Skattekostnad i forhold til resultat før skatt)	22,24 %	22,79 %



Haugen-Gruppen AS

Noter til årsregnskapet for 2020

Note 15 - Hendelser etter balansedagen

Etter balansedagen 31.12.2020 fortsetter usikkerheten i markedet knyttet til COVID-19.

Dette har ført til uroligheter i finansmarkedene samt en rekke nasjonale og internasjonale restriksjoner er implementert. Selskapet har også blitt rammet av dette og ledelse av selskapet gjøres i stor grad fra hjemmekontorløsninger. Selskapets aktiviteter er innenfor mat og drikkevarer, og er definert å inneha en rolle som en samfunnskritisk funksjon som en aktør for å opprettholde matvareforsyningen i Norge. Som en følge av pandemien opplever selskapet en vesentlig salgsvekst innenfor dagligvaresegmentet og Vinmonopol, men en kraftig salgsreduksjon i storkjøkkenmarkedet. Selskapet er på tidspunktet for avleggelse av årsregnskapet fortsatt av den oppfatning at disse endringene balanseres.

Selskapet importerer sine varer i stor grad i utenlandsk valuta. Etter en svak norsk krone gjennom hele 2020 kan det ses tegn til en forsiktig styrking av kronen i 2021, men det er knyttet stor usikkerhet rundt videre utvikling av kronen.

Tilgangen på varer produsert i utlandet er god, men selskapet er eksponert for økt varerisiko skulle fabrikkene bli stengt over lengre tid. Selskapet planlegger for noe lengre transporttid på inngående varestrøm.

Risiko for tap på fordringer som følge av pandemien anser selskapet som lav, men kan ikke utelukkes, da man har få og solide grossistkunder.

Selskapet har ingen langsiktig gjeld og således i liten grad eksponert mot rentemarkedet.

Selskapet har iverksatt gode tiltak for å redusere smitterisiko blant sine ansatte og følger til enhver tid Folkehelse Instituttets retningslinjer.



Haugen-Gruppen AS

Kontantstrømanalyse pr 31.12

	2020	2019
Kontantstrømmer fra operasjonelle aktiviteter		
Resultat før skattekostnad	90 773 903	36 608 769
- Periodens betalte skatter	-5 081 946	-3 944 580
+ Ordinære avskrivninger	1 143 909	1 307 997
-/+ Gevinst/tap ved salg av anleggsmidler	0	0
+ Nedskrivning anleggsmidler	153 733	0
+/- Endring i varelager	2 904 085	-439 000
+/- Endring i kundefordringer	19 833 407	93 483 477
+/- Endring i leverandørgjeld	29 054 308	-21 586 412
+/- Forskjell mellom kostn.ført pensj. og inn-/utbet. i pensj.ordn.	3 633 583	-1 461 152
+/- Effekt av valutakursendringer	0	0
+/- Poster klassifisert som invest.-/finans. aktiviteter	0	0
+/- Endring i andre tidsavgrensningsposter	13 050 492	-3 088 016
= Netto kontantstrøm fra operasjonelle aktiviteter	<u>155 465 474</u>	<u>100 881 083</u>
Kontantstrømmer fra investeringsaktiviteter		
+ Innbetalinger ved salg av varige driftsmidler	0	0
- Utbetalinger ved kjøp av varige driftsmidler	-818 920	-795 767
+ Innbetalinger ved salg av aksjer og andeler	0	0
- Utbetalinger ved kjøp av aksjer og andeler	0	0
+ Innbetalinger ved salg av andre investeringer	0	0
- Utbetalinger ved kjøp av andre investeringer	0	0
= Netto kontantstrøm fra investeringsaktiviteter	<u>-818 920</u>	<u>-795 767</u>
Kontantstrømmer fra finansieringsaktiviteter		
+ Innbetalinger ved opptak av ny langsiktig gjeld	0	0
+ Innbetalinger ved opptak av ny kortsiktig gjeld	0	0
- Utbetalinger ved nedbetaling av langsiktig gjeld	0	0
- Utbetalinger ved nedbetaling av kortsiktig gjeld	0	0
+/- Netto endring i kassekreditt	-142 024 230	-96 016 185
+/- Netto endring utlån til konsernselskap	0	0
- Tilbakebetaling av egenkapital	0	0
- Utbetaling av utbytte	0	0
+ Innbetaling av aksjonærbidrag	0	0
+ Innbetaling av konsernbidrag	0	0
- Utbetaling av konsernbidrag	-12 866 994	-4 206 944
= Netto kontantstrøm fra finansieringsaktiviteter	<u>-154 891 224</u>	<u>-100 223 129</u>
= Netto endring i kontanter og kontantekvivalenter	<u>-244 670</u>	<u>-137 813</u>
+ Beholdning av kontanter og kontantekvivalenter ved periodens begynnelse	<u>3 882 601</u>	<u>4 020 414</u>
= Beholdning av kontanter og kontantekvivalenter ved periodens slutt	<u>3 637 931</u>	<u>3 882 601</u>



Til generalforsamlingen i Haugen - Gruppen AS

Uavhengig revisors beretning

Uttalelse om revisjonen av årsregnskapet

Konklusjon

Vi har revidert årsregnskapet til Haugen - Gruppen AS som består av balanse per 31. desember 2020, resultatregnskap og kontantstrømanalyse for regnskapsåret avsluttet per denne datoen og noter til årsregnskapet, herunder et sammendrag av viktige regnskapsprinsipper.

Etter vår mening er det medfølgende årsregnskapet avgitt i samsvar med lov og forskrifter og gir et rettviseende bilde av selskapets finansielle stilling per 31. desember 2020, og av dets resultater og kontantstrømmer for regnskapsåret avsluttet per denne datoen i samsvar med regnskapslovens regler og god regnskapsskikk i Norge.

Grunnlag for konklusjonen

Vi har gjennomført revisjonen i samsvar med lov, forskrift og god revisjonsskikk i Norge, herunder de internasjonale revisjonsstandardene International Standards on Auditing (ISA-ene). Våre oppgaver og plikter i henhold til disse standardene er beskrevet i Revisors oppgaver og plikter ved revisjon av årsregnskapet. Vi er uavhengige av selskapet slik det kreves i lov og forskrift, og har overholdt våre øvrige etiske forpliktelser i samsvar med disse kravene. Etter vår oppfatning er innhentet revisjonsbevis tilstrekkelig og hensiktsmessig som grunnlag for vår konklusjon.

Øvrig informasjon

Ledelsen er ansvarlig for øvrig informasjon. Øvrig informasjon omfatter informasjon i årsrapporten bortsett fra årsregnskapet og den tilhørende revisjonsberetningen.

Vår uttalelse om revisjonen av årsregnskapet dekker ikke øvrig informasjon, og vi attesterer ikke den øvrige informasjonen.

I forbindelse med revisjonen av årsregnskapet er det vår oppgave å lese øvrig informasjon med det formål å vurdere hvorvidt det foreligger vesentlig inkonsistens mellom øvrig informasjon og årsregnskapet, kunnskap vi har opparbeidet oss under revisjonen, eller hvorvidt den tilsynelatende inneholder vesentlig feilinformasjon.

Dersom vi konkluderer med at den øvrige informasjonen inneholder vesentlig feilinformasjon er vi pålagt å rapportere det. Vi har ingenting å rapportere i så henseende.

Styrets og daglig leders ansvar for årsregnskapet

Styret og daglig leder (ledelsen) er ansvarlig for å utarbeide årsregnskapet i samsvar med lov og forskrifter, herunder for at det gir et rettviseende bilde i samsvar med regnskapslovens regler og god regnskapsskikk i Norge. Ledelsen er også ansvarlig for slik internkontroll som den finner nødvendig for å kunne utarbeide et årsregnskap som ikke inneholder vesentlig feilinformasjon, verken som følge av misligheter eller utilsiktede feil.

PricewaterhouseCoopers AS, Dronning Eufemias gate 71, Postboks 748 Sentrum, NO-0106 Oslo
T: 02316, org. no.: 987 009 713 MVA, www.pwc.no
Statsautoriserte revisorer, medlemmer av Den norske Revisorforening og autorisert regnskapsførerselskap



Uavhengig revisors beretning - Haugen - Gruppen AS



Ved utarbeidelsen av årsregnskapet må ledelsen ta standpunkt til selskapets evne til fortsatt drift og opplyse om forhold av betydning for fortsatt drift. Forutsetningen om fortsatt drift skal legges til grunn for årsregnskapet så lenge det ikke er sannsynlig at virksomheten vil bli avviklet.

Revisors oppgaver og plikter ved revisjonen av årsregnskapet

Vårt mål med revisjonen er å oppnå betryggende sikkerhet for at årsregnskapet som helhet ikke inneholder vesentlig feilinformasjon, verken som følge av misligheter eller utilsiktede feil, og å avgi en revisjonsberetning som inneholder vår konklusjon. Betryggende sikkerhet er en høy grad av sikkerhet, men ingen garanti for at en revisjon utført i samsvar med lov, forskrift og god revisjonsskikk i Norge, herunder ISA-ene, alltid vil avdekke vesentlig feilinformasjon som eksisterer. Feilinformasjon kan oppstå som følge av misligheter eller utilsiktede feil. Feilinformasjon blir vurdert som vesentlig dersom den enkeltvis eller samlet med rimelighet kan forventes å påvirke økonomiske beslutninger som brukerne foretar basert på årsregnskapet.

For videre beskrivelse av revisors oppgaver og plikter vises det til:
<https://revisorforeningen.no/revisjonsberetninger>

Uttalelse om andre lovmessige krav

Konklusjon om årsberetningen

Basert på vår revisjon av årsregnskapet som beskrevet ovenfor, mener vi at opplysningene i årsberetningen om årsregnskapet, forutsetningen om fortsatt drift og forslaget til resultatdisponering er konsistente med årsregnskapet og i samsvar med lov og forskrifter.

Konklusjon om registrering og dokumentasjon

Basert på vår revisjon av årsregnskapet som beskrevet ovenfor, og kontrollhandlinger vi har funnet nødvendig i henhold til internasjonal standard for attestasjonsoppdrag (ISAE) 3000 «Attestasjonsoppdrag som ikke er revisjon eller forenklet revisorkontroll av historisk finansiell informasjon», mener vi at ledelsen har oppfylt sin plikt til å sørge for ordentlig og oversiktlig registrering og dokumentasjon av selskapets regnskapsopplysninger i samsvar med lov og god bokføringskikk i Norge.

Oslo, 24. mars 2021
PricewaterhouseCoopers AS

Vidar Lorentzen
Statsautorisert revisor
(elektronisk signert)

(2)



 Securely signed with Brevio

Revisjonsberetning

Signers:

Name	Method	Date
Lorentzen, Vidar	BANKID_MOBILE	2021-04-22 08:52

This document package contains:

- Closing page (this page)
- The original document(s)
- The electronic signatures. These are not visible in the document, but are electronically integrated.



This file is sealed with a digital signature.
The seal is a guarantee for the authenticity
of the document.



Haugen-Gruppen AS

Note 1 - Regnskapsprinsipper - Virkning av endring av regnskapsprinsipp - Reklassifiseringer

Grunnleggende prinsipper - vurdering og klassifisering

Årsregnskapet består av resultatregnskap, balanse, kontantstrømoppstilling og noteopplysninger satt opp i samsvar med aksjelov, regnskapslov og god regnskapsskikk i Norge gjeldende pr. 31. desember 2020.

Årsregnskapet er basert på de grunnleggende prinsipper om historisk kost, sammenlignbarhet, fortsatt drift, kongruens og forsiktighet. Transaksjoner regnskapsføres til verdien av vederlaget på transaksjonstidspunktet. Inntekter resultatføres når de er opptjent og kostnader sammenstilles med opptjente inntekter. Det er tatt hensyn til sikring og porteføljestyling. Regnskapsprinsippene utdypes nedenfor. Når faktiske tall ikke er tilgjengelige på tidspunkt for regnskapsavleggelse, tilsier god regnskapsskikk at ledelsen beregner et best mulig estimat for bruk i resultatregnskap og balanse. Det kan fremkomme avvik mellom estimerte og faktiske tall.

Eiendeler/gjeld som knytter seg til varekretsløpet og poster som forfaller til betaling innen ett år etter balansedagen, er klassifisert som omløpsmidler/kortsiktig gjeld. Vurdering av omløpsmidler/kortsiktig gjeld skjer til laveste/høyeste verdi av anskaffelseskost og virkelig verdi. Virkelig verdi er definert som antatt fremtidig salgspris redusert med forventede salgskostnader. Andre eiendeler er klassifisert som anleggsmidler. Vurdering av anleggsmidler skjer til anskaffelseskost.

Det er i henhold til god regnskapsskikk noen unntak fra de generelle vurderingsreglene. Disse unntakene er kommentert i de respektive noter. Ved anvendelse av regnskapsprinsipper og presentasjon av transaksjoner og andre forhold, legges det vekt på økonomiske realiteter, ikke bare juridisk form. Betingede tap som er sannsynlige og kvantifiserbare kostnadsføres.

Regnskapsprinsipper for vesentlige regnskapposter

Inntektsføringstidspunkt

Inntekt resultatføres når den er opptjent. Inntektsføring skjer følgelig normalt på leveringstidspunktet ved salg av varer og tjenester. Driftsinntektene er fratrukket merverdiavgift, rabatter, bonuser og fakturerte fraktkostnader.

Andre driftsinntekter (-kostnader)

Vesentlige inntekter og kostnader som ikke har sammenheng med den ordinære virksomheten, klassifiseres som andre driftsinntekter og -kostnader. Poster som er uvanlige, uregelmessige og vesentlige klassifiseres som ekstraordinære.

Kostnadsføringstidspunkt / sammenstilling

Utgifter sammenstilles med og kostnadsføres samtidig med de inntekter utgiftene kan henføres til. Utgifter som ikke kan henføres direkte til inntekter, kostnadsføres når de påløper. Ved omstrukturering og nedleggelse av virksomhet kostnadsføres samtlige utgifter knyttet til dette på beslutningstidspunktet.

Varige driftsmidler

Varige driftsmidler føres i balansen til anskaffelseskost, fratrukket akkumulerte av- og nedskrivninger. Et driftsmiddel anses som varig dersom det har en økonomisk levetid på over tre år, samt en kostpris på over 15.000 kr. Dersom den normale omsetningsverdi faller under balanseført verdi på balansetidspunktet, skrives driftsmiddelet ned til virkelig verdi. Der omsetningsverdi er vanskelig å fastsette, benyttes gjenanskaffelseskost fratrukket avskrivninger, som virkelig verdi. Der grunnlaget for nedskrivningen er falt bort, reverseres nedskrivningen. Nedskrivning, og eventuelt reversering av nedskrivning føres på samme linje i aktivitetsregnskapet.

Avskrivninger

Ordinære avskrivninger er beregnet lineært over driftsmiddeleens levetid med utgangspunkt i historisk kostpris fratrukket estimert utranteringsverdi. Tilsvarende prinsipper legges til grunn for immaterielle eiendeler som avskrives.



Haugen-Gruppen AS

Leasing

Operasjonell leasing kostnadsføres som vanlig leiekostnad og klassifiseres som ordinære driftskostnader. Leide driftsmidler balanseføres som driftsmidler hvis leiekontrakten anses som finansiell.

Immaterielle eiendeler

Immaterielle eiendeler som forventes å gi fremtidige inntekter, som goodwill i datterselskaper og varemerker, aktiveres når kriteriene for balanseføring er oppfylt. Avskrivninger beregnes lineært over eiendelenes økonomiske levetid. Utgifter forbundet med forskning og utvikling kostnadsføres løpende.

Valuta

Transaksjoner i utenlandsk valuta omregnes til kursen på transaksjonstidspunktet. Pengeposter i utenlandsk valuta omregnes til norske kroner ved å benytte balansedagens kurs. Valutakursendringer resultatføres løpende i regnskapsperioden under andre finansposter. Selskapet inngår i konsernets InHouse Banking løsning i Danske Bank hvor alle valutatransaksjoner gjøres mot Haugen-Gruppen Nordic AS som eier av InHouse Bank funksjonen.

Varebeholdninger

Lager av innkjøpte varer er verdsatt til laveste av anskaffelseskost og virkelig verdi. Anskaffelseskost vurderes etter FIFO- prinsippet. Det foretas nedskrivning for påregnelig ukurans.

Fordringer

Kundefordringer og andre fordringer er oppført til pålydende med fradrag for forventet tap. Avsetning til tap gjøres på grunnlag av en individuell vurdering av de enkelte fordringer.

Pensjonsforpliktelse og pensjonskostnad

Ytelsesplaner

En ytelsesplan er en pensjonsordning som ikke er en innskuddsplan. Typisk er en ytelsesplan en pensjonsordning som definerer en pensjonsutbetaling som en ansatt vil motta ved pensjonering. Pensjonsutbetalingen er normalt avhengig av flere faktorer, som alder, antall år i selskapet og lønn.

Pensjonskostnader og pensjonsforpliktelser er beregnet etter lineær opptjening basert på forventet sluttlønn. Beregningen er basert på en rekke forutsetninger herunder diskonteringsrente, fremtidig regulering av lønn, pensjoner og ytelser fra folketrygden, fremtidig avkastning på pensjonsmidler samt aktuarmessige forutsetninger om dødelighet og frivillig avgang.

Pensjonsmidler er vurdert til virkelig verdi og fratrukket i netto pensjonsforpliktelser i balansen. Endringer i forpliktelsen som skyldes endringer i pensjonsplaner fordeles over antatt gjenværende opptjeningstid.

Endringer i forpliktelsen og pensjonsmidlene som skyldes endringer i og avvik i beregningsforutsetningene (estimatendringer) kostnadsføres løpende.

Netto pensjonsforpliktelser på underfinansierte ordninger er balanseført som langsiktig rentefri gjeld, mens netto pensjonsmidler på overfinansiert ordning er balanseført som langsiktig rentefri fordring dersom det er sannsynlig at overfinansieringen kan utnyttes. Netto pensjonskostnad klassifiseres som ordinær driftskostnad, og er presentert sammen med lønn og andre ytelser.

Innskuddsplaner

Ved innskuddsplaner betaler selskapet innskudd til et forsikringselskap. Selskapet har ingen ytterligere betalingsforpliktelser etter at innskuddene er betalt.

Innskuddspensjon kostnadsføres fortløpende over resultatet, og klassifiseres som ordinær driftskostnad sammen med lønn og andre ytelser.

AFP

Selskapet inngikk i 2017 en avtalefestet førtidspensjonsordning (AFP). Alle ansatte inngår i ordningen etter gjeldene regler for AFP. AFP-ordningen er i utgangspunktet å anse som en ytelsesbasert flerforetaksordning og skal balanseføres. AFP ordningen i selskapet regnskapsføres imidlertid som en innskuddsordning hvor premiebetalinger kostnadsføres løpende over resultatet. Dette gjøres inntil det foreligger pålitelig og tilstrekkelig



Haugen-Gruppen AS

informasjon til at selskapet kan regnskapsføre sin proporsjonale andel av pensjonskostnad, pensjonsforpliktelse og pensjonsmidler i balansen.

Skattekostnad og utsatt skatt

Skattekostnaden i resultatregnskapet omfatter både periodens betalbare skatt og endringer i utsatt skatt.

Utsatt skatt beregnes på grunnlag av de midlertidige forskjeller mellom regnskapsmessige og skattemessige verdier, samt eventuelt ligningsmessig underskudd til fremføring ved utgangen av regnskapsåret. Skatteøkende og skattereduserende midlertidige forskjeller som reverserer eller kan reversere i samme periode er utlignet. Oppføring av utsatt skattefordel på netto skattereduserende forskjeller som ikke er utlignet og underskudd til fremføring, begrunnes med antatt fremtidig inntjening. Utsatt skatt og skattefordel som kan balanseføres oppføres netto i balansen. Ved beregningen benyttes nominell skattesats.

Kontantstrømoppstilling

Kontantstrømoppstillingen er utarbeidet etter *den indirekte metode*. Kontanter og kontantekvivalenter omfatter kontanter, bankinnskudd og andre kortsiktige likvide plasseringer som umiddelbart og med uvesentlig kursrisiko kan konverteres til kjente kontantbeløp med forfallsdato kortere enn tre måneder fra anskaffelsesdato.

Endring av regnskapsprinsipp, sammenlignbare tall/reklassifisering

Det er ingen endringer i regnskapsprinsipp i 2020.