



ÅRSREGNSKAPET FOR REGNSKAPSÅRET 2020 - GENERELL INFORMASJON

Enheten

Organisasjonsnummer: 989 088 319
Organisasjonsform: Aksjeselskap
Foretaksnavn: STEIN BÅSUM INVEST AS
Forretningsadresse: Øvre Glesnetangen 36
3535 KRØDEREN

Regnskapsår

Årsregnskapets periode: 01.01.2020 - 31.12.2020

Konsern

Morselskap i konsern: Nei

Regnskapsregler

Regler for små foretak benyttet: Ja
Benyttet ved utarbeidelsen av årsregnskapet til selskapet: Regnskapslovens alminnelige regler

Årsregnskapet fastsatt av kompetent organ

Bekreftet av representant for selskapet: Stein Olav Båsum
Dato for fastsettelse av årsregnskapet: 18.08.2021

Grunnlag for avgivelse

År 2020: Årsregnskapet er elektronisk innlevert
År 2019: Tall er hentet fra elektronisk innlevert årsregnskap fra 2020

Det er ikke krav til at årsregnskapet m.v. som sendes til Regnskapsregisteret er undertegnet. Kontrollen på at dette er utført ligger hos revisor/enhetens øverste organ. Sikkerheten ivaretas ved at innsender har rolle/rettighet for innsending av årsregnskapet via Altinn, og ved at det bekreftes at årsregnskapet er fastsatt av kompetent organ.

Brønnøysundregistrene, 22.07.2022



Resultatregnskap

Beløp i: NOK	Note	2020	2019
RESULTATREGNSKAP			
Kostnader			
Annen driftskostnad	2	16 880	26 275
Sum kostnader		16 880	26 275
Driftsresultat		-16 880	-26 275
Finansinntekter og finanskostnader			
Annen renteinntekt	4	613 698	1 029 928
Sum finansinntekter		613 698	1 029 928
Annen rentekostnad	3	121 892	227 069
Sum finanskostnader		121 892	227 069
Netto finans		491 806	802 859
Ordinært resultat før skattekostnad		474 926	776 584
Skattekostnad på ordinært resultat	6	104 427	170 918
Ordinært resultat etter skattekostnad		370 499	605 666
Årsresultat	7	370 499	605 666
Årsresultat etter minoritetsinteresser		370 499	605 666
Totalresultat		370 499	605 666
Overføringer og disponeringer			
Ordinært utbytte			11 441 850
Avsatt til annen egenkapital		370 499	-10 836 184
Sum overføringer og disponeringer		370 499	605 666



Balanse

Beløp i: NOK	Note	2020	2019
BALANSE - EIENDELER			
Anleggsmidler			
Immaterielle eiendeler			
Finansielle anleggsmidler			
Investeringer i tilknyttet selskap	5	1 090 200	1 090 200
Lån til tilknyttet selskap og felles kontrollert virksomhet	4	9 440 828	9 210 564
Sum finansielle anleggsmidler		10 531 028	10 300 764
Sum anleggsmidler		10 531 028	10 300 764
Omløpsmidler			
Varer			
Bankinnskudd, kontanter og lignende			
Bankinnskudd, kontanter o.l.	1	27 655 893	32 112 012
Sum bankinnskudd, kontanter og lignende		27 655 893	32 112 012
Sum omløpsmidler		27 655 893	32 112 012
SUM EIENDELER		38 186 921	42 412 776
BALANSE - EGENKAPITAL OG GJELD			
Egenkapital			
Innskutt egenkapital			
Aksjekapital	8	212 250	212 250
Overkurs		419 379	419 379
Sum innskutt egenkapital		631 629	631 629
Opptjent egenkapital			
Annen egenkapital	9	26 588 399	26 217 900
Sum opptjent egenkapital		26 588 399	26 217 900
Sum egenkapital	7	27 220 028	26 849 529



Balanse

Beløp i: NOK	Note	2020	2019
Gjeld			
Langsiktig gjeld			
Annen langsiktig gjeld			
Øvrig langsiktig gjeld		10 858 341	15 392 329
Sum annen langsiktig gjeld	3	10 858 341	15 392 329
Sum langsiktig gjeld		10 858 341	15 392 329
Kortsiktig gjeld			
Leverandørgjeld		4 125	
Betalbar skatt	6	104 427	170 918
Sum kortsiktig gjeld		108 552	170 918
Sum gjeld		10 966 893	15 563 247
SUM EGENKAPITAL OG GJELD		38 186 921	42 412 776



Brønnøysundregistrene

ÅRSREGNSKAP FOR REGNSKAPSÅRET 2020 - GENERELL INFORMASJON

Journalnummer: 2021 681111

Enheten

Organisasjonsnummer: 989 088 319
Organisasjonsform: Aksjeselskap
Foretaksnavn: STEIN BÅSUM INVEST AS
Forretningsadresse: Øvre Glesnetangen 36
3535 KRØDEREN

Regnskapsår

Årsregnskapets periode: 01.01.2020 - 31.12.2020

Konsern

Morselskap i konsern: Nei

Regnskapsregler

Regler for små foretak benyttet: Ja
Benyttet ved utarbeidelsen av
årsregnskapet til selskapet: Regnskapslovens alminnelige regler

Årsregnskapet fastsatt av kompetent organ

Bekreftet av representant for selskapet: Stein Olav Båsum
Dato for fastsettelse av årsregnskapet: 18.08.2021

Grunnlag for avgivelse

År 2020: Årsregnskap er elektronisk innlevert.
År 2019: Tall er hentet fra elektronisk innlevert årsregnskap fra 2020.

Det er ikke krav til at årsregnskapet m.v. som sendes til Regnskapsregisteret er undertegnet. Kontrollen på at dette er utført ligger hos revisor/enhetens øverste organ. Sikkerheten ivaretas ved at innsender har rolle/rettighet for innsending av årsregnskapet via Altinn, og ved at det bekreftes at årsregnskapet er fastsatt av kompetent organ.

Brønnøysundregistrene, 07.09.2021



Organisasjonsnr: 989 088 319
STEIN BÅSUM INVEST AS

RESULTATREGNSKAP

Beløp i: NOK	Note	2020	2019
RESULTATREGNSKAP			
Kostnader			
Annen driftskostnad	2	16 880	26 275
Sum kostnader		16 880	26 275
Driftsresultat		-16 880	-26 275
Finansinntekter og finanskostnader			
Annen renteinntekt	4	613 698	1 029 928
Sum finansinntekter		613 698	1 029 928
Annen rentekostnad	3	121 892	227 069
Sum finanskostnader		121 892	227 069
Netto finans		491 806	802 859
Ordinært resultat før skattekostnad		474 926	776 584
Skattekostnad på ordinært resultat	6	104 427	170 918
Ordinært resultat etter skattekostnad		370 499	605 666
Årsresultat	7	370 499	605 666
Årsresultat etter minoritetsinteresser		370 499	605 666
Totalresultat		370 499	605 666
Overføringer og disponeringer			
Ordinært utbytte			11 441 850
Avsatt til annen egenkapital		370 499	-10 836 184
Sum overføringer og disponeringer		370 499	605 666



Organisasjonsnr: 989 088 319
STEIN BÅSUM INVEST AS

BALANSE

Beløp i: NOK **Note** **2020** **2019**

BALANSE - EIENDELER

Anleggsmidler Immaterielle eiendeler

Finansielle anleggsmidler

Investeringer i tilknyttet selskap	5	1 090 200	1 090 200
Lån til tilknyttet selskap og felles kontrollert virksomhet	4	9 440 828	9 210 564
Sum finansielle anleggsmidler		10 531 028	10 300 764
Sum anleggsmidler		10 531 028	10 300 764

Omløpsmidler Varer

Bankinnskudd, kontanter og lignende

Bankinnskudd, kontanter o. l.	1	27 655 893	32 112 012
Sum bankinnskudd, kontanter og lignende		27 655 893	32 112 012
Sum omløpsmidler		27 655 893	32 112 012

SUM EIENDELER **38 186 921** **42 412 776**

BALANSE - EGENKAPITAL OG GJELD

Egenkapital

Innskutt egenkapital

Aksjekapital	8	212 250	212 250
Overkurs		419 379	419 379
Sum innskutt egenkapital		631 629	631 629

Opptjent egenkapital

Annen egenkapital	9	26 588 399	26 217 900
Sum opptjent egenkapital		26 588 399	26 217 900

Sum egenkapital **7** **27 220 028** **26 849 529**

Gjeld

Langsiktig gjeld

Annen langsiktig gjeld			
Øvrig langsiktig gjeld	10	858 341	15 392 329



Sum annen langsiktig gjeld	3	10 858 341	15 392 329
Sum langsiktig gjeld		10 858 341	15 392 329
Kortsiktig gjeld			
Leverandørgjeld		4 125	
Betalbar skatt	6	104 427	170 918
Sum kortsiktig gjeld		108 552	170 918
Sum gjeld		10 966 893	15 563 247
SUM EGENKAPITAL OG GJELD		38 186 921	42 412 776



Organisasjonsnr: 989 088 319
STEIN BÅSUM INVEST AS

NOTEOPPLYSNINGER - SELSKAP - alle poster oppgitt i hele tall

Note

Antall årsverk i regnskapsåret

Virksomheten har hatt følgende antall årsverk:
0.00



Building a better
working world

Statsautoriserte revisorer
Ernst & Young AS

Øvre Nedmarken 12, NO-3370 Vikersund

Foretaksregisteret: NO 976 389 387 MVA
Tlf: +47 24 00 24 00

www.ey.no
Medlemmer av Den norske revisorforening

UAVHENGIG REVISORS BERETNING

Til generalforsamlingen i Stein Båsum Invest AS

Uttalelse om revisjonen av årsregnskapet

Konklusjon

Vi har revidert årsregnskapet for Stein Båsum Invest AS som består av balanse per 31. desember 2020, resultatregnskap for regnskapsåret avsluttet per denne datoen og en beskrivelse av vesentlige anvendte regnskapsprinsipper og andre noteopplysninger.

Etter vår mening er årsregnskapet avgitt i samsvar med lov og forskrifter og gir et rettviseende bilde av selskapets finansielle stilling per 31. desember 2020 og av dets resultater for regnskapsåret avsluttet per denne datoen i samsvar med regnskapslovens regler og god regnskapsskikk i Norge.

Grunnlag for konklusjonen

Vi har gjennomført revisjonen i samsvar med lov, forskrift og god revisjonsskikk i Norge, herunder de internasjonale revisjonsstandardene (ISA-ene). Våre oppgaver og plikter i henhold til disse standardene er beskrevet i avsnittet *Revisors oppgaver og plikter ved revisjonen av årsregnskapet*. Vi er uavhengige av selskapet i samsvar med de relevante etiske kravene i Norge knyttet til revisjon slik det kreves i lov og forskrift. Vi har også overholdt våre øvrige etiske forpliktelser i samsvar med disse kravene. Etter vår oppfatning er innhentet revisjonsbevis tilstrekkelig og hensiktsmessig som grunnlag for vår konklusjon.

Ledelsens ansvar for årsregnskapet

Styret og daglig leder (ledelsen) er ansvarlig for å utarbeide årsregnskapet i samsvar med lov og forskrifter, herunder for at det gir et rettviseende bilde i samsvar med regnskapslovens regler og god regnskapsskikk i Norge. Ledelsen er også ansvarlig for slik intern kontroll som den finner nødvendig for å kunne utarbeide et årsregnskap som ikke inneholder vesentlig feilinformasjon, verken som følge av misligheter eller feil.

Ved utarbeidelsen av årsregnskapet må ledelsen ta standpunkt til selskapets evne til fortsatt drift og opplyse om forhold av betydning for fortsatt drift. Forutsetningen om fortsatt drift skal legges til grunn for årsregnskapet med mindre ledelsen enten har til hensikt å avvikle selskapet eller legge ned virksomheten, eller ikke har noe annet realistisk alternativ.

Revisors oppgaver og plikter ved revisjonen av årsregnskapet

Vårt mål er å oppnå betryggende sikkerhet for at årsregnskapet som helhet ikke inneholder vesentlig feilinformasjon, verken som følge av misligheter eller feil, og å avgi en revisjonsberetning som inneholder vår konklusjon. Betryggende sikkerhet er en høy grad av sikkerhet, men ingen garanti for at en revisjon utført i samsvar med lov, forskrift og god revisjonsskikk i Norge, herunder ISA-ene, alltid vil avdekke vesentlig feilinformasjon. Feilinformasjon kan skyldes misligheter eller feil og er å anse som vesentlig dersom den enkeltvis eller samlet med rimelighet kan forventes å påvirke de økonomiske beslutningene som brukerne foretar på grunnlag av årsregnskapet.

Som del av en revisjon i samsvar med lov, forskrift og god revisjonsskikk i Norge, herunder ISA-ene, utøver vi profesjonelt skjønn og utviser profesjonell skepsis gjennom hele revisjonen. I tillegg

- ▶ identifiserer og anslår vi risikoen for vesentlig feilinformasjon i årsregnskapet, enten det skyldes misligheter eller feil. Vi utformer og gjennomfører revisjonshandlinger for å håndtere slike risikoer, og innhenter revisjonsbevis som er tilstrekkelig og hensiktsmessig som grunnlag for vår konklusjon. Risikoen for at vesentlig feilinformasjon som følge av misligheter ikke blir avdekket, er høyere enn for feilinformasjon som skyldes feil, siden misligheter kan innebære samarbeid, forfalskning, bevisste utelatelser, uriktige fremstillinger eller overstyring av intern kontroll;
- ▶ opparbeider vi oss en forståelse av den interne kontrollen som er relevant for revisjonen, for å utforme revisjonshandlinger som er hensiktsmessige etter omstendighetene, men ikke for å gi uttrykk for en mening om effektiviteten av selskapets interne kontroll;



Building a better
working world

2

- ▶ vurderer vi om de anvendte regnskapsprinsippene er hensiktsmessige og om regnskapsestimatene og tilhørende noteopplysninger utarbeidet av ledelsen er rimelige;
- ▶ konkluderer vi på om ledelsens bruk av fortsatt drift-forutsetningen er hensiktsmessig, og, basert på innhentede revisjonsbevis, hvorvidt det foreligger vesentlig usikkerhet knyttet til hendelser eller forhold som kan skape betydelig tvil om selskapets evne til fortsatt drift. Dersom vi konkluderer med at det foreligger vesentlig usikkerhet, kreves det at vi i revisjonsberetningen henleder oppmerksomheten på tilleggsopplysningene i årsregnskapet. Hvis slike tilleggsopplysninger ikke er tilstrekkelige, må vi modifisere vår konklusjon. Våre konklusjoner er basert på revisjonsbevis innhentet frem til datoen for revisjonsberetningen. Etterfølgende hendelser eller forhold kan imidlertid medføre at selskapets evne til fortsatt drift ikke lenger er til stede;
- ▶ vurderer vi den samlede presentasjonen, strukturen og innholdet i årsregnskapet, inkludert tilleggsopplysningene, og hvorvidt årsregnskapet gir uttrykk for de underliggende transaksjonene og hendelsene på en måte som gir et rettviseende bilde.

Vi kommuniserer med styret blant annet om det planlagte omfanget av revisjonen, tidspunktet for vårt revisjonsarbeid og eventuelle vesentlige funn i vår revisjon, herunder vesentlige svakheter i den interne kontrollen som vi avdekker gjennom vårt arbeid.

Uttalelse om øvrige lovmessige krav

Konklusjon om registrering og dokumentasjon

Basert på vår revisjon av årsregnskapet som beskrevet ovenfor, og kontroll handlinger vi har funnet nødvendige i henhold til internasjonal standard for attestasjonsoppdrag (ISAE) 3000 «Attestasjonsoppdrag som ikke er revisjon eller forenklet revisorkontroll av historisk finansiell informasjon», mener vi at ledelsen har oppfylt sin plikt til å sørge for ordentlig og oversiktlig registrering og dokumentasjon av selskapets regnskapsopplysninger i samsvar med lov og god bokføringskikk i Norge.

Vikersund, 1. juli 2021
ERNST & YOUNG AS

Revisjonsberetningen er signert elektronisk

Thomas Karlsen
statsautorisert revisor

Penneo Dokumentnøkkel: QHNNI-EBYGA-XZCAA-71ANX-G3LG6-FETMK



PENNEO

Signaturene i dette dokumentet er juridisk bindende. Dokument signert med "Penneo™ - sikker digital signatur".
De signerende parter sin identitet er registrert, og er listet nedenfor.

"Med min signatur bekrefter jeg alle datoer og innholdet i dette dokument."

Karlsen\Thomas Anfinrud

Oppdragsansvarlig partner

På vegne av: Ernst & Young AS

Serienummer: 9578-5997-4-399064

IP: 77.16.xxx.xxx

2021-07-01 13:07:03Z



Karlsen\Thomas Anfinrud

Statsautorisert revisor

På vegne av: Ernst & Young AS

Serienummer: 9578-5997-4-399064

IP: 77.16.xxx.xxx

2021-07-01 13:07:03Z



Penneo Dokumentnøkkel: QHNNJ-EBYGA-XZCAA-71ANX-G3LG6-FETMK

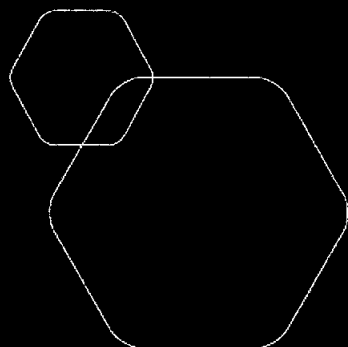
Dokumentet er signert digitalt, med **Penneo.com**. Alle digitale signatur-data i dokumentet er sikret og validert av den datamaskin-utregnede hash-verdien av det opprinnelige dokument. Dokumentet er låst og tids-stemplet med et sertifikat fra en betrodd tredjepart. All kryptografisk bevis er integrert i denne PDF, for fremtidig validering (hvis nødvendig).

Hvordan bekrefter at dette dokumentet er originalen?

Dokumentet er beskyttet av ett Adobe CDS sertifikat. Når du åpner dokumentet i

Adobe Reader, skal du kunne se at dokumentet er sertifisert av **Penneo e-signature service <penneo@penneo.com>**. Dette garanterer at innholdet i dokumentet ikke har blitt endret.

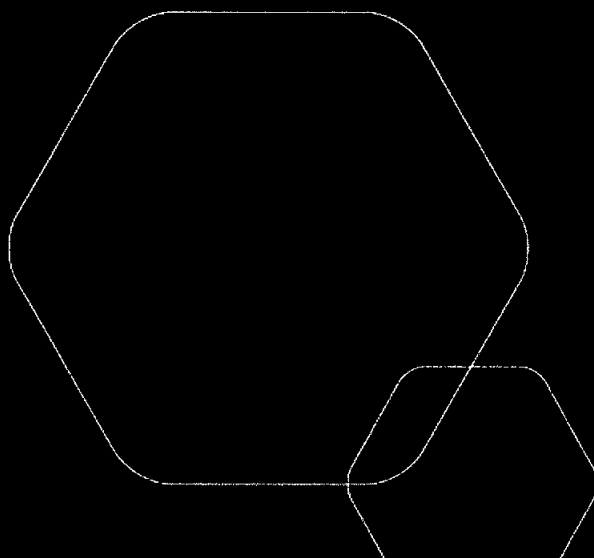
Det er lett å kontrollere de kryptografiske beviser som er lokalisert inne i dokumentet, med Penneo validator - <https://penneo.com/validate>



Årsregnskap 2020

Stein Båsum Invest AS

Resultatregnskap
Balanse
Noter til regnskapet
Revisors beretning



Org.nr.: 989 088 319



RESULTATREGNSKAP

STEIN BÅSUM INVEST AS

DRIFTSINNEKTER OG DRIFTSKOSTNADER	Note	2020	2019
Annen driftskostnad	2	16 880	26 275
Sum driftskostnader		16 880	26 275
Driftsresultat		-16 880	-26 275
FINANSINNEKTER OG FINANSKOSTNADER			
Annen renteinntekt	4	613 698	1 029 928
Annen rentekostnad	3	121 892	227 069
Resultat av finansposter		491 806	802 859
Ordinært resultat før skattekostnad		474 926	776 584
Skattekostnad på ordinært resultat	6	104 427	170 918
Ordinært resultat		370 499	605 666
EKSTRAORDINÆRE INNEKTER OG KOSTNADER			
Årsresultat	7	370 499	605 666
OVERFØRINGER			
Avsatt til utbytte		0	11 441 850
Avsatt til annen egenkapital		370 499	-10 836 184
Sum overføringer		370 499	605 666



BALANSE

STEIN BÅSUM INVEST AS

EIENDELER	Note	2020	2019
ANLEGGSMIDLER			
FINANSIELLE ANLEGGSMIDLER			
Investeringer i tilknyttet selskap	5	1 090 200	1 090 200
Lån til tilknyttet selskap og felles kontrollert virksomhet	4	9 440 828	9 210 564
Sum finansielle anleggsmidler		10 531 028	10 300 764
Sum anleggsmidler		10 531 028	10 300 764
OMLØPSMIDLER			
Bankinnskudd, kontanter o.l.	1	27 655 893	32 112 012
Sum omløpsmidler		27 655 893	32 112 012
Sum eiendeler		38 186 921	42 412 776

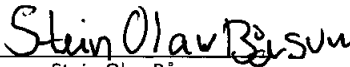


BALANSE

STEIN BÅSUM INVEST AS

EGENKAPITAL OG GJELD	Note	2020	2019
EGENKAPITAL			
INNSKUTT EGENKAPITAL			
Aksjekapital	8	212 250	212 250
Overkurs		419 379	419 379
Sum innskutt egenkapital		631 629	631 629
OPPTJENT EGENKAPITAL			
Annen egenkapital	9	26 588 399	26 217 900
Sum opptjent egenkapital		26 588 399	26 217 900
Sum egenkapital	7	27 220 028	26 849 529
GJELD			
AVSETNING FOR FORPLIKTELSER			
ANNEN LANGSIKTIG GJELD			
Øvrig langsiktig gjeld		10 858 341	15 392 329
Sum annen langsiktig gjeld	3	10 858 341	15 392 329
KORTSIKTIG GJELD			
Leverandørgjeld		4 125	0
Betalbar skatt	6	104 427	170 918
Sum kortsiktig gjeld		108 552	170 918
Sum gjeld		10 966 893	15 563 247
Sum egenkapital og gjeld		38 186 921	42 412 776

Krøderen, 28.06.2021
Styret i Stein Båsum Invest AS


Stein Olav Båsum
styreleder



Regnskapsprinsipper

Årsregnskapet er satt opp i samsvar med regnskapsloven og NRS 8 - God regnskapsskikk for små foretak.

SKATT

Skattekostnaden i resultatregnskapet omfatter både periodens betalbare skatt og endring i utsatt skatt. Utsatt skatt er beregnet med 22 % på grunnlag av de midlertidige forskjeller som eksisterer mellom regnskapsmessige og skattemessige verdier, samt ligningsmessig underskudd til fremføring ved utgangen av regnskapsåret. Skatteøkende og skattereduserende midlertidige forskjeller som reverserer eller kan reverseres i samme periode er utlignet og nettoført. Utsatt skattefordel balanseføres ikke iht. god regnskapsskikk for små selskaper.

KLASSIFISERING OG VURDERING AV OMLØPSMIDLER

Omløpsmidler og kortsiktig gjeld omfatter normalt poster som forfaller til betaling innen ett år etter balansedagen, samt poster som knytter seg til varekretsløpet. Omløpsmidler vurderes til laveste verdi av anskaffelseskost og virkelig verdi. Øvrige poster er klassifisert som anleggsmiddel/langsiktig gjeld.

TILKNYTTET SELSKAP

Tilknyttet selskap vurderes etter kostmetoden i selskapsregnskapet. Investeringen er vurdert til anskaffelseskost for aksjene med mindre nedskrivning har vært nødvendig. Det er foretatt nedskrivning til virkelig verdi når verdifall skyldes årsaker som ikke kan antas å være forbigående og det må anses nødvendig etter god regnskapsskikk. Nedskrivninger er reversert når grunnlaget for nedskrivning ikke lenger er til stede.

Utbytte og andre utdelinger er inntektsført samme år som det er avsatt i det tilknyttede selskapet. Overstiger utbytte andel av tilbakeholdt resultat etter kjøpet, representerer den overskytende del tilbakebetaling av investert kapital, og utdelingene er fratrukket investeringens verdi i balansen.

Note 1 Bankinnskudd

Innestående midler på skattetrekkkonto (bundne midler) er på kr. 0.

Note 2 Lønnskostnader

Stein Båsum Invest AS har ikke hatt lønns- eller personalkostnader i 2020 og det foreligger heller ingen slike forpliktelser.

REVISOR

Kostnadsført honorar for lovpålagt revisjon for 2020 utgjør kr 11 294. Beløpene er inkludert merverdiavgift.

Note 3 Annen langsiktig gjeld

	2020	2019
Gjeld til aksjonærer	10 858 341	15 392 329
Sum annen langsiktig gjeld	10 858 341	15 392 329



Note 4 Fordringer med forfall senere enn ett år

	2020	2019
Lån til tilknyttet selskap/ felleskontrollert virksomhet	9 440 828	9 210 564
Sum langsiktige fordringer	9 440 828	9 210 564

Det er i 2020 inntektsført kr 230 264 i renter på lånet. Tilsvarende var kr 450 503 i 2019.

Note 5 Datterselskap, TS og FKV

	Kontor- kommune	Eier- andel	Anskaffelses kost	Balanseført verdi	Egenkapital	Resultat
Båsum Eiendom AS	Krøderen	50,0 %	262 500	1 090 200	10 524 523	432 865
Sum			262 500	1 090 200	10 524 523	432 865

Note 6 Skatt

	2020	2019
Betalbar skatt	104 427	170 918
Sum skattekostnad	104 427	170 918

Beregning av årets skattegrunnlag:	2020	2019
Resultat før skattekostnad	474 926	776 584
Permanente forskjeller	-257	315
Årets skattegrunnlag	474 669	776 899

Oversikt over permanente forskjeller:	2020	2019
Renteinntekt på tilbakebetalt skatt	-257	0
Rentekostnad på restskatt	0	315
Sum	-257	315



Note 7 Egenkapital

	Aksjekapital	Overkurs	Annen egenkapital	Sum egenkapital
Pr. 31.12.2019	212 250	419 379	26 217 900	26 849 529
Pr 01.01.2020	212 250	419 379	26 217 900	26 849 529
Årets resultat			370 499	370 499
Pr 31.12.2020	212 250	419 379	26 588 399	27 220 028

Note 8 Aksjonærer

AKSJEKAPITALEN I STEIN BÅSUM INVEST AS PR. 31.12 BESTÅR AV:

	Antall	Pålydende	Bokført
Ordinære aksjer	21 225	10,0	212 250
Sum	21 225		212 250

EIERSTRUKTUR

De største aksjonærene i % pr. 31.12 var:

	Ordinære	Eierandel	Stemmeandel
Stein Olav Båsum	14 855	70,0	70,0
Roar Båsum	3 185	15,0	15,0
Vidar Båsum	3 185	15,0	15,0
Totalt antall aksjer	21 225	100,0	100,0

AKSJER OG OPSJONER EIET AV MEDLEMMER I STYRET OG DAGLIG LEDER:

Navn	Verv	Ordinære
Stein Olav Båsum	styreleder	14 855
Totalt antall aksjer		14 855

Note 9 Fortsatt drift

Stein Båsum Invest AS har ikke vært påvirket med noen konsekvenser av den pågående pandemien Covid 19, og vil heller ikke bli påvirket av dette i overskuelig fremtid.