



## ÅRSREGNSKAPET FOR REGNSKAPSÅRET 2023 - GENERELL INFORMASJON

### Enheten

Organisasjonsnummer: 941 637 086  
Organisasjonsform: Aksjeselskap  
Foretaksnavn: KONGSBERG INTERIØR AS  
Forretningsadresse: Skolegata 13  
3611 KONGSBERG

### Regnskapsår

Årsregnskapets periode: 01.01.2023 - 31.12.2023

### Konsern

Morselskap i konsern: Nei

### Regnskapsregler

Regler for små foretak benyttet: Ja  
Benyttet ved utarbeidelsen av årsregnskapet til selskapet: Regnskapslovens alminnelige regler

### Årsregnskapet fastsatt av kompetent organ

Bekreftet av representant for selskapet: Terje Pettersen  
Dato for fastsettelse av årsregnskapet: 21.03.2024

### Grunnlag for avgivelse

År 2023: Årsregnskapet er elektronisk innlevert  
År 2022: Tall er hentet fra elektronisk innlevert årsregnskap fra 2023

*Det er ikke krav til at årsregnskapet m.v. som sendes til Regnskapsregisteret er undertegnet. Kontrollen på at dette er utført ligger hos revisor/enhetens øverste organ. Sikkerheten ivaretas ved at innsender har rolle/rettighet for innsending av årsregnskapet via Altinn, og ved at det bekreftes at årsregnskapet er fastsatt av kompetent organ.*

Brønnøysundregistrene, 02.07.2025



## Resultatregnskap

| Beløp i: NOK   | Note    | 2023              | 2022              |
|--|---------|-------------------|-------------------|
| <b>RESULTATREGNSKAP</b>                                      |         |                   |                   |
| <b>Inntekter</b>   |         |                   |                   |
| Salgsinntekt   |         | 90 244 906        | 89 625 224        |
| Annen driftsinntekt  |         | 90 000            | 0                 |
| <b>Sum inntekter</b>   |         | <b>90 334 906</b> | <b>89 625 224</b> |
| <b>Kostnader</b>   |         |                   |                   |
| Varekostnad  |         | 67 117 855        | 65 405 314        |
| Lønnskostnad   | 1, 2, 3 | 13 333 830        | 13 583 486        |
| Avskrivning på varige driftsmidler og immaterielle eiendeler | 4       | 516 348           | 455 753           |
| Annen driftskostnad  |         | 4 660 033         | 4 198 994         |
| <b>Sum kostnader</b>   |         | <b>85 628 066</b> | <b>83 643 548</b> |
| <b>Driftsresultat</b>  |         | <b>4 706 840</b>  | <b>5 981 676</b>  |
| <b>Finansinntekter og finanskostnader</b>                    |         |                   |                   |
| Annen renteinntekt   |         | 447 581           | 144 049           |
| Annen finansinntekt  |         | 16 249            | 14 307            |
| <b>Sum finansinntekter</b>                                   |         | <b>463 830</b>    | <b>158 356</b>    |
| Annen rentekostnad   |         | 4 476             | 1 390             |
| <b>Sum finanskostnader</b>                                   |         | <b>-4 476</b>     | <b>-1 390</b>     |
| <b>Netto finans</b>  |         | <b>459 354</b>    | <b>156 966</b>    |
| <b>Resultat før skattekostnad</b>                            |         | <b>5 166 194</b>  | <b>6 138 643</b>  |
| Skattekostnad  | 5, 6    | 1 136 980         | 1 337 301         |
| <b>Årsresultat</b>   |         | <b>4 029 214</b>  | <b>4 801 342</b>  |
| <b>Overføringer og disponeringer</b>                         |         |                   |                   |
| Tilleggsutbytte  |         | 4 000 000         | 4 000 000         |
| Annen egenkapital  |         | 29 214            | 801 342           |
| <b>Sum overføringer og disponeringer</b>                     |         | <b>4 029 214</b>  | <b>4 801 342</b>  |



## Balanse

| Beløp i: NOK   | Note | 2023              | 2022              |
|--|------|-------------------|-------------------|
| <b>BALANSE - EIENDELER</b>                           |      |                   |                   |
| <b>Anleggsmidler</b>                                 |      |                   |                   |
| <b>Immaterielle eiendeler</b>                        |      |                   |                   |
| Utsatt skattefordel                                  | 5, 6 | 243 739           | 304 035           |
| <b>Sum immaterielle eiendeler</b>                    |      | <b>243 739</b>    | <b>304 035</b>    |
| <b>Varige driftsmidler</b>                           |      |                   |                   |
| Driftsløsøre, inventar, verktøy, kontormaskiner, ol. | 4    | 1 704 810         | 721 692           |
| <b>Sum varige driftsmidler</b>                       |      | <b>1 704 810</b>  | <b>721 692</b>    |
| <b>Finansielle anleggsmidler</b>                     |      |                   |                   |
| <b>Sum finansielle anleggsmidler</b>                 |      | <b>0</b>          | <b>0</b>          |
| <b>Sum anleggsmidler</b>                             |      | <b>1 948 548</b>  | <b>1 025 727</b>  |
| <b>Omløpsmidler</b>                                  |      |                   |                   |
| <b>Varer</b>   |      |                   |                   |
| Varer  | 7    | 3 007 722         | 2 874 999         |
| <b>Sum varer</b>                                     |      | <b>3 007 722</b>  | <b>2 874 999</b>  |
| <b>Fordringer</b>                                    |      |                   |                   |
| Kundefordringer                                      | 7    | 10 309 005        | 9 583 183         |
| Andre kortsiktige fordringer                         |      | 280 028           | 260 507           |
| <b>Sum fordringer</b>                                |      | <b>10 589 033</b> | <b>9 843 690</b>  |
| <b>Investeringer</b>                                 |      |                   |                   |
| <b>Sum investeringer</b>                             |      | <b>0</b>          | <b>0</b>          |
| <b>Bankinnskudd, kontanter og lignende</b>           |      |                   |                   |
| Bankinnskudd, kontanter og lignende                  |      | 12 255 197        | 15 277 980        |
| <b>Sum bankinnskudd, kontanter og lignende</b>       |      | <b>12 255 197</b> | <b>15 277 980</b> |
| <b>Sum omløpsmidler</b>                              |      | <b>25 851 952</b> | <b>27 996 669</b> |
| <b>SUM EIENDELER</b>                                 |      | <b>27 800 501</b> | <b>29 022 396</b> |



## Balanse

| Beløp i: NOK                             | Note | 2023              | 2022              |
|--|------|-------------------|-------------------|
| <b>BALANSE - EGENKAPITAL OG GJELD</b>    |      |                   |                   |
| <b>Egenkapital</b>                       |      |                   |                   |
| <b>Innskutt egenkapital</b>              |      |                   |                   |
| Aksjekapital                             | 8, 9 | 242 000           | 242 000           |
| Overkurs                                 | 9    | 197 500           | 197 500           |
| <b>Sum innskutt egenkapital</b>          |      | <b>439 500</b>    | <b>439 500</b>    |
| <b>Opptjent egenkapital</b>              |      |                   |                   |
| Annen egenkapital                        | 9    | 18 443 034        | 18 413 821        |
| <b>Sum opptjent egenkapital</b>          |      | <b>18 443 034</b> | <b>18 413 821</b> |
| <b>Sum egenkapital</b>                   |      | <b>18 882 534</b> | <b>18 853 321</b> |
| <b>Gjeld</b>                             |      |                   |                   |
| <b>Langsiktig gjeld</b>                  |      |                   |                   |
| <b>Sum avsetninger for forpliktelser</b> |      | <b>0</b>          | <b>0</b>          |
| <b>Annen langsiktig gjeld</b>            |      |                   |                   |
| <b>Sum annen langsiktig gjeld</b>        |      | <b>0</b>          | <b>0</b>          |
| <b>Sum langsiktig gjeld</b>              |      | <b>0</b>          | <b>0</b>          |
| <b>Kortsiktig gjeld</b>                  |      |                   |                   |
| Leverandørgjeld                          |      | 3 854 423         | 3 954 591         |
| Betalbar skatt                           | 5, 6 | 1 076 684         | 1 338 070         |
| Skyldige offentlige avgifter             |      | 1 506 778         | 2 361 863         |
| Annen kortsiktig gjeld                   |      | 2 480 081         | 2 514 551         |
| <b>Sum kortsiktig gjeld</b>              |      | <b>8 917 966</b>  | <b>10 169 075</b> |
| <b>Sum gjeld</b>                         |      | <b>8 917 966</b>  | <b>10 169 075</b> |
| <b>SUM EGENKAPITAL OG GJELD</b>          |      | <b>27 800 501</b> | <b>29 022 396</b> |



## Brønnøysundregistrene

### ÅRSREGNSKAP FOR REGNSKAPSÅRET 2023 - GENERELL INFORMASJON

Journalnummer: 2024 338312

#### Enheten

Organisasjonsnummer: 941 637 086  
Organisasjonsform: Aksjeselskap  
Foretaksnavn: KONGSBERG INTERIØR AS  
Forretningsadresse: Skolegata 13  
3611 KONGSBERG

#### Regnskapsår

Årsregnskapets periode: 01.01.2023 - 31.12.2023

#### Konsern

Morselskap i konsern: Nei

#### Regnskapsregler

Regler for små foretak benyttet: Ja  
Benyttet ved utarbeidelsen av  
årsregnskapet til selskapet: Regnskapslovens alminnelige regler

#### Årsregnskapet fastsatt av kompetent organ

Bekreftet av representant for selskapet: Terje Pettersen  
Dato for fastsettelse av årsregnskapet: 21.03.2024

#### Revisjon

Årsregnskapet er utarbeidet av ekstern  
autorisert regnskapsfører: Ja  
Ekstern autorisert regnskapsfører har i  
løpet av regnskapsåret bistått ved den  
løpende regnskapsføringen eller utført  
andre tjenester for selskapet enn å  
utarbeide årsregnskapet: Ja

#### Grunnlag for avgivelse

År 2023: Årsregnskap er elektronisk innlevert.  
År 2022: Tall er hentet fra elektronisk innlevert årsregnskap fra 2023.

*Det er ikke krav til at årsregnskapet m.v. som sendes til Regnskapsregisteret er undertegnet. Kontrollen på at dette er utført ligger hos revisor/enhetens øverste organ. Sikkerheten ivaretas ved at innsender har rolle/rettighet for innsending av årsregnskapet via Altinn, og ved at det bekreftes at årsregnskapet er fastsatt av kompetent organ.*

Brønnøysundregistrene, 30.03.2024



Organisasjonsnr: 941 637 086  
KONGSBERG INTERIØR AS

## RESULTATREGNSKAP

| <b>Beløp i: NOK</b>  | <b>Note</b> | <b>2023</b>       | <b>2022</b>       |
|--|-------------|-------------------|-------------------|
| <b>RESULTATREGNSKAP</b>                                      |             |                   |                   |
| <b>Inntekter</b>   |             |                   |                   |
| Salgsinntekt   |             | 90 244 906        | 89 625 224        |
| Annen driftsinntekt  |             | 90 000            | 0                 |
| <b>Sum inntekter</b>   |             | <b>90 334 906</b> | <b>89 625 224</b> |
| <b>Kostnader</b>   |             |                   |                   |
| Varekostnad  |             | 67 117 855        | 65 405 314        |
| Lønnskostnad   | 1, 2, 3     | 13 333 830        | 13 583 486        |
| Avskrivning på varige driftsmidler og immaterielle eiendeler | 4           | 516 348           | 455 753           |
| Annen driftskostnad  |             | 4 660 033         | 4 198 994         |
| <b>Sum kostnader</b>   |             | <b>85 628 066</b> | <b>83 643 548</b> |
| <b>Driftsresultat</b>  |             | <b>4 706 840</b>  | <b>5 981 676</b>  |
| <b>Finansinntekter og finanskostnader</b>                    |             |                   |                   |
| Annen renteinntekt   |             | 447 581           | 144 049           |
| Annen finansinntekt  |             | 16 249            | 14 307            |
| <b>Sum finansinntekter</b>                                   |             | <b>463 830</b>    | <b>158 356</b>    |
| Annen rentekostnad   |             | 4 476             | 1 390             |
| <b>Sum finanskostnader</b>                                   |             | <b>-4 476</b>     | <b>-1 390</b>     |
| <b>Netto finans</b>  |             | <b>459 354</b>    | <b>156 966</b>    |
| <b>Resultat før skattekostnad</b>                            |             | <b>5 166 194</b>  | <b>6 138 643</b>  |
| Skattekostnad  | 5, 6        | 1 136 980         | 1 337 301         |
| <b>Årsresultat</b>   |             | <b>4 029 214</b>  | <b>4 801 342</b>  |
| <b>Overføringer og disponeringer</b>                         |             |                   |                   |
| Tilleggsutbytte  |             | 4 000 000         | 4 000 000         |
| Annen egenkapital  |             | 29 214            | 801 342           |
| <b>Sum overføringer og disponeringer</b>                     |             | <b>4 029 214</b>  | <b>4 801 342</b>  |



Organisasjonsnr: 941 637 086  
KONGSBERG INTERIØR AS

## BALANSE

| Beløp i: NOK   | Note | 2023              | 2022              |
|--|------|-------------------|-------------------|
| <b>BALANSE - EIENDELER</b>                           |      |                   |                   |
| <b>Anleggsmidler</b>                                 |      |                   |                   |
| <b>Immaterielle eiendeler</b>                        |      |                   |                   |
| Utsatt skattefordel                                  | 5, 6 | 243 739           | 304 035           |
| <b>Sum immaterielle eiendeler</b>                    |      | <b>243 739</b>    | <b>304 035</b>    |
| <b>Varige driftsmidler</b>                           |      |                   |                   |
| Driftsløsøre, inventar, verktøy, kontormaskiner, ol. | 4    | 1 704 810         | 721 692           |
| <b>Sum varige driftsmidler</b>                       |      | <b>1 704 810</b>  | <b>721 692</b>    |
| <b>Finansielle anleggsmidler</b>                     |      |                   |                   |
| <b>Sum finansielle anleggsmidler</b>                 |      | <b>0</b>          | <b>0</b>          |
| <b>Sum anleggsmidler</b>                             |      | <b>1 948 548</b>  | <b>1 025 727</b>  |
| <b>Omløpsmidler</b>                                  |      |                   |                   |
| <b>Varer</b>   |      |                   |                   |
| Varer  | 7    | 3 007 722         | 2 874 999         |
| <b>Sum varer</b>                                     |      | <b>3 007 722</b>  | <b>2 874 999</b>  |
| <b>Fordringer</b>                                    |      |                   |                   |
| Kundefordringer                                      | 7    | 10 309 005        | 9 583 183         |
| Andre kortsiktige fordringer                         |      | 280 028           | 260 507           |
| <b>Sum fordringer</b>                                |      | <b>10 589 033</b> | <b>9 843 690</b>  |
| <b>Investeringer</b>                                 |      |                   |                   |
| <b>Sum investeringer</b>                             |      | <b>0</b>          | <b>0</b>          |
| <b>Bankinnskudd, kontanter og lignende</b>           |      |                   |                   |
| Bankinnskudd, kontanter og lignende                  |      | 12 255 197        | 15 277 980        |
| <b>Sum bankinnskudd, kontanter og lignende</b>       |      | <b>12 255 197</b> | <b>15 277 980</b> |
| <b>Sum omløpsmidler</b>                              |      | <b>25 851 952</b> | <b>27 996 669</b> |
| <b>SUM EIENDELER</b>                                 |      | <b>27 800 501</b> | <b>29 022 396</b> |

## BALANSE - EGENKAPITAL OG GJELD

**Egenkapital**  
**Innskutt egenkapital**



|                                     |      |                   |                   |
|-------------------------------------|------|-------------------|-------------------|
| Aksjekapital                        | 8, 9 | 242 000           | 242 000           |
| Overkurs                            | 9    | 197 500           | 197 500           |
| <b>Sum innskutt egenkapital</b>     |      | <b>439 500</b>    | <b>439 500</b>    |
| <b>Opptjent egenkapital</b>         |      |                   |                   |
| Annen egenkapital                   | 9    | 18 443 034        | 18 413 821        |
| <b>Sum opptjent egenkapital</b>     |      | <b>18 443 034</b> | <b>18 413 821</b> |
| <b>Sum egenkapital</b>              |      | <b>18 882 534</b> | <b>18 853 321</b> |
| <b>Gjeld</b>                        |      |                   |                   |
| <b>Langsiktig gjeld</b>             |      |                   |                   |
| Sum avsetninger for forpliktelseser |      | 0                 | 0                 |
| Annen langsiktig gjeld              |      | 0                 | 0                 |
| <b>Sum annen langsiktig gjeld</b>   |      | <b>0</b>          | <b>0</b>          |
| <b>Sum langsiktig gjeld</b>         |      | <b>0</b>          | <b>0</b>          |
| <b>Kortsiktig gjeld</b>             |      |                   |                   |
| Leverandørgjeld                     |      | 3 854 423         | 3 954 591         |
| Betalbar skatt                      | 5, 6 | 1 076 684         | 1 338 070         |
| Skyldige offentlige avgifter        |      | 1 506 778         | 2 361 863         |
| Annen kortsiktig gjeld              |      | 2 480 081         | 2 514 551         |
| <b>Sum kortsiktig gjeld</b>         |      | <b>8 917 966</b>  | <b>10 169 075</b> |
| <b>Sum gjeld</b>                    |      | <b>8 917 966</b>  | <b>10 169 075</b> |
| <b>SUM EGENKAPITAL OG GJELD</b>     |      | <b>27 800 501</b> | <b>29 022 396</b> |



Organisasjonsnr: 941 637 086  
KONGSBERG INTERIØR AS

NOTEOPPLYSNINGER - SELSKAP - alle poster oppgitt i hele tall

## Note

### Regnskapsprinsipper

Årsregnskapet er satt opp i samsvar med regnskapsloven og god regnskapsskikk for små foretak. Salgsinntekter Inntektsføring ved salg av varer skjer på leveringstidspunktet. Tjenester inntektsføres etter hvert som de leveres. Klassifisering og vurdering av balanseposter Anleggsmidler er eiendeler bestemt til varig eie eller bruk. Eiendeler som er knyttet til varekretsløpet er klassifisert som omløpsmidler. Fordringer klassifiseres som omløpsmidler hvis de forfaller til betaling innen ett år etter transaksjonsdagen. Tilsvarende klassifiseres gjeld som kortsiktig hvis gjelden forfaller til betaling innen ett år. Langsiktig gjeld er gjeld som forfaller senere enn ett år etter transaksjonsdagen. Første års avdrag på langsiktige fordringer og langsiktig gjeld klassifiseres likevel ikke som omløpsmiddel og kortsiktig gjeld. Omløpsmidler vurderes til laveste av anskaffelseskost og virkelig verdi. Kortsiktig gjeld balanseføres til nominelt beløp på etableringstidspunktet. Anleggsmidler vurderes til anskaffelseskost. Varige anleggsmidler avskrives etter en fornuftig avskrivningsplan. Anleggsmidlene nedskrives til virkelig verdi ved verdifall som ikke forventes å være forbigående. Langsiktig gjeld med unntak av andre avsetninger balanseføres til nominelt beløp på etableringstidspunktet. Fordringer Kundefordringer og andre fordringer er oppført i balansen til pålydende etter fradrag for avsetning til forventet tap. Avsetning til tap gjøres på grunnlag av individuelle vurderinger av de enkelte fordringene. I tillegg gjøres det for øvrige kundefordringer en uspesifisert avsetning for å dekke antatt tap. Varebeholdninger Lager av innkjøpte varer er verdsatt til laveste av anskaffelseskost etter FIFO-prinsippet og virkelig verdi. Egentilvirkede ferdigvarer og varer under tilvirkning er vurdert til variabel tilvirkningskost. For råvarer er gjenanskaffelseskost vurdert som tilnærming til virkelig verdi. Det foretas nedskrivning for påregnelig ukurans. Varige driftsmidler Varige driftsmidler balanseføres og avskrives over driftsmidlenes levetid dersom de har antatt levetid over 3 år og har en kostpris som overstiger kr 15.000. Direkte vedlikehold av driftsmidler kostnadsføres løpende under driftskostnader, mens påkostninger eller forbedringer tillegges driftsmidlets kostpris og avskrives i takt med driftsmidlet. Skatt Skattekostnaden i resultatregnskapet omfatter både periodens betalbare skatt og endring i utsatt skatt. Utsatt skatt er beregnet med 22% på grunnlag av de midlertidige forskjeller som eksisterer mellom regnskapsmessige og skattemessige verdier, samt formuesmessig underskudd til fremføring ved utgangen av regnskapsåret. Skatteøkende og skattereduserende midlertidige forskjeller som reverserer eller kan reversere i samme periode er fastsatt og skattevirkningen er beregnet på nettogrunnlaget.

## Note

2

### Antall årsverk i regnskapsåret

17.00

## Note

1



## Spesifisering av resultatregnskapet

### Lønnskostnader

|                           |              |                  |
|---------------------------|--------------|------------------|
| <u>Lønn</u>               | <u>Årets</u> | <u>Fjorårets</u> |
|                           | 11207554.00  | 11412522.00      |
| <u>Folketrygdavgift</u>   | <u>Årets</u> | <u>Fjorårets</u> |
|                           | 1702539.00   | 1633476.00       |
| <u>Pensjonskostnader</u>  | <u>Årets</u> | <u>Fjorårets</u> |
|                           | 256263.00    | 428492.00        |
| <u>Andre ytelser</u>      | <u>Årets</u> | <u>Fjorårets</u> |
|                           | 167474.00    | 108997.00        |
| <u>Sum lønnskostnader</u> | <u>Årets</u> | <u>Fjorårets</u> |
|                           | 13333830.00  | 13583487.00      |

### Note

#### Ekstraordinære inntekter og kostnader

|            |              |
|------------|--------------|
| <u>Sum</u> | <u>Beløp</u> |
|------------|--------------|

### Note

4

### Varige driftsmidler og immaterielle eiendeler

|                                 |                            |                            |
|---------------------------------|----------------------------|----------------------------|
| <u>Anskaffelseskost 01.01.</u>  | <u>Varige driftsmidler</u> | <u>Immaterielle eiend.</u> |
|                                 | 3463741.00                 | 0.00                       |
| <u>Tilgang i året</u>           | <u>Varige driftsmidler</u> | <u>Immaterielle eiend.</u> |
|                                 | 1499465.00                 | 0.00                       |
| <u>Avgang i året</u>            | <u>Varige driftsmidler</u> | <u>Immaterielle eiend.</u> |
|                                 | 498948.00                  | 0.00                       |
| <u>Anskaffelseskost 31.12.</u>  | <u>Varige driftsmidler</u> | <u>Immaterielle eiend.</u> |
|                                 | 4464258.00                 | 0.00                       |
| <u>Samlede av-/nedskrivn.</u>   | <u>Varige driftsmidler</u> | <u>Immaterielle eiend.</u> |
|                                 | 2759450.00                 | 0.00                       |
| <u>Balanseført verdi 31.12.</u> | <u>Varige driftsmidler</u> | <u>Immaterielle eiend.</u> |
|                                 | 1704808.00                 | 0.00                       |
| <u>Årets av-/nedskrivn.</u>     | <u>Varige driftsmidler</u> | <u>Immaterielle eiend.</u> |
|                                 | 516348.00                  | 0.00                       |

Anskaffelseskost - balanseførte lånekostnader, egentilvirkede anleggsmidler

Goodwill spesifisert for hvert enkelt virksomhetskjøp



Avskrivningsplan for goodwill som er lenger enn fem år - begrunnelse

Mer om varige driftsmidler/immaterielle eiendeler

Konsernregnskap

Morselskapet sitt navn

Forretningskontor for morselskapet

Begrunnelse for at datterselskap er utelatt fra konsolideringen

Konsern, tilknyttet selskap m.v. - fordringer og gjeld

Fordringer

|  |              |                  |
|--|--------------|------------------|
| <u>Samlet beløp - tilknyttet selskap</u> | <u>Årets</u> | <u>Fjorårets</u> |
|--|--------------|------------------|

|   |              |                  |
|---|--------------|------------------|
| <u>Samlet beløp - foretak i samme konsern</u> | <u>Årets</u> | <u>Fjorårets</u> |
|---|--------------|------------------|

|   |              |                  |
|---|--------------|------------------|
| <u>Samlet beløp - foretak i samme konsern</u> | <u>Årets</u> | <u>Fjorårets</u> |
|---|--------------|------------------|

|   |              |                  |
|---|--------------|------------------|
| <u>Samlet beløp - felles kontrollert virksomhet</u> | <u>Årets</u> | <u>Fjorårets</u> |
|---|--------------|------------------|

|                      |              |
|----------------------|--------------|
| <u>Pantstillelse</u> | <u>Beløp</u> |
|----------------------|--------------|

|                                  |               |                  |                         |
|----------------------------------|---------------|------------------|-------------------------|
| <u>Beholdning av egne aksjer</u> | <u>Antall</u> | <u>Pålydende</u> | <u>Andel av aksjek.</u> |
|----------------------------------|---------------|------------------|-------------------------|

Note

7

Gjeld

Gjeld som forfaller til betaling mer enn fem år etter regnskapsårets slutt

Gjeld sikret ved pant eller lignende sikkerhet i eiendeler

Balanseført verdi av de pantsatte eiendeler

Summen av garantiforpliktelser som ikke er regnskapsført

Garantiforpliktelser som er sikret ved pant



Garantiansvar, kausjoner mv som er sikret med pant kr. 809 476. Det er stilt pant i kundefordringer og varebeholdning.

**Mer om gjeld**

**Note**

3

**Lån og sikkerhetsstillelse til medlemmer**

Er det gitt lån eller sikkerhetsstillelse til ledende personer: Nei

**Opplysninger om:**

**Medlemmer av:**

**Mer om lån og sikkerhetsstillelse**



Revisorkollegiet

Til generalforsamlingen i  
Kongsberg Interiør AS

## UAVHENGIG REVISORS BERETNING

### Uttalelse om revisjonen av årsregnskapet

#### Konklusjon

Vi har revidert årsregnskapet for Kongsberg Interiør AS som viser et overskudd på kr 4 029 214. Årsregnskapet består av balanse per 31. desember 2023, resultatregnskap for regnskapsåret avsluttet per denne datoen og noter til årsregnskapet, herunder et sammendrag av viktige regnskapsprinsipper.

#### Etter vår mening

- oppfyller årsregnskapet gjeldende lovkrav, og
- gir årsregnskapet et rettviseende bilde av selskapets finansielle stilling per 31. desember 2023 og av dets resultater for regnskapsåret avsluttet per denne datoen i samsvar med regnskapslovens regler og god regnskapsskikk i Norge.

#### Grunnlag for konklusjonen

Vi har gjennomført revisjonen i samsvar med International Standards on Auditing (ISA-ene). Våre oppgaver og plikter i henhold til disse standardene er beskrevet nedenfor under Revisors oppgaver og plikter ved revisjonen av årsregnskapet. Vi er uavhengige av selskapet i samsvar med kravene i relevante lover og forskrifter i Norge og International Code of Ethics for Professional Accountants (inkludert internasjonale uavhengighetsstandarder) utstedt av International Ethics Standards Board for Accountants (IESBA-reglene), og vi har overholdt våre øvrige etiske forpliktelser i samsvar med disse kravene. Innhentet revisjonsbevis er etter vår vurdering tilstrekkelig og hensiktsmessig som grunnlag for vår konklusjon.

#### Styret og daglig leders ansvar for årsregnskapet

Styret og daglig leder (ledelsen) er ansvarlig for å utarbeide årsregnskapet og for at det gir et rettviseende bilde i samsvar med regnskapslovens regler og god regnskapsskikk i Norge. Ledelsen er også ansvarlig for slik intern kontroll som den finner nødvendig for å kunne utarbeide et årsregnskap som ikke inneholder vesentlig feilinformasjon, verken som følge av misligheter eller utilsiktede feil.

Ved utarbeidelsen av årsregnskapet må ledelsen ta standpunkt til selskapets evne til fortsatt drift og opplyse om forhold av betydning for fortsatt drift. Forutsetningen om fortsatt drift skal legges til grunn for årsregnskapet så lenge det ikke er sannsynlig at virksomheten vil bli avvirket.



Revisorkollegiet

*Revisors oppgaver og plikter ved revisjonen av årsregnskapet*

Vårt mål er å oppnå betryggende sikkerhet for at årsregnskapet som helhet ikke inneholder vesentlig feilinformasjon, verken som følge av misligheter eller utilsiktede feil, og å avgi en revisjonsberetning som inneholder vår konklusjon. Betryggende sikkerhet er en høy grad av sikkerhet, men ingen garanti for at en revisjon utført i samsvar med ISA-ene, alltid vil avdekke vesentlig feilinformasjon. Feilinformasjon kan oppstå som følge av misligheter eller utilsiktede feil. Feilinformasjon er å anse som vesentlig dersom den enkeltvis eller samlet med rimelighet kan forventes å påvirke de økonomiske beslutningene som brukerne foretar på grunnlag av årsregnskapet.

For revisors oppgaver og plikter se: <https://revisorforeningen.no/om-revisjon/revisjonsberetning-revisors-oppgaver-og-plikter/>

Kongsberg, 21. mars 2024  
Revisorkollegiet AS

Merethe Hole  
Statsautorisert revisor



Årsregnskap for  
**KONGSBERG INTERIØR AS**

941637086

Regnskapsår  
01.01.2023 - 31.12.2023



KONGSBERG INTERIØR AS  
941 637 086

## Resultatregnskap

|  | Note    | 2023              | 2022              |
|--|---------|-------------------|-------------------|
| <b>Driftsinntekter</b>                                       |         |                   |                   |
| Salgsinntekt   |         | 90 244 906        | 89 625 224        |
| Annen driftsinntekt  |         | 90 000            | 0                 |
| <b>Sum driftsinntekter</b>                                   |         | <b>90 334 906</b> | <b>89 625 224</b> |
| <b>Driftskostnader</b>                                       |         |                   |                   |
| Varekostnad  |         | 67 117 855        | 65 405 314        |
| Lønnskostnad   | 1, 2, 3 | 13 333 830        | 13 583 486        |
| Avskrivning på varige driftsmidler og immaterielle eiendeler | 4       | 516 348           | 455 753           |
| Annen driftskostnad  |         | 4 660 033         | 4 198 994         |
| <b>Sum driftskostnader</b>                                   |         | <b>85 628 066</b> | <b>83 643 548</b> |
| <b>Driftsresultat</b>  |         | <b>4 706 840</b>  | <b>5 981 676</b>  |
| <b>Finansinntekter</b>                                       |         |                   |                   |
| Annen renteinntekt   |         | 447 581           | 144 049           |
| Annen finansinntekt  |         | 16 249            | 14 307            |
| <b>Sum finansinntekter</b>                                   |         | <b>463 830</b>    | <b>158 356</b>    |
| <b>Finanskostnader</b>                                       |         |                   |                   |
| Annen rentekostnad   |         | 4 476             | 1 390             |
| <b>Sum finanskostnader</b>                                   |         | <b>4 476</b>      | <b>1 390</b>      |
| <b>Netto finans</b>  |         | <b>459 354</b>    | <b>156 966</b>    |
| <b>Resultat før skattekostnad</b>                            |         | <b>5 166 194</b>  | <b>6 138 643</b>  |
| Skattekostnad  | 5, 6    | 1 136 980         | 1 337 301         |
| <b>Årsresultat</b>   |         | <b>4 029 214</b>  | <b>4 801 342</b>  |
| <b>Overføringer</b>  |         |                   |                   |
| Tilleggsutbytte  |         | 4 000 000         | 4 000 000         |
| Annen egenkapital  |         | 29 214            | 801 342           |
| <b>Sum overføringer</b>                                      |         | <b>4 029 214</b>  | <b>4 801 342</b>  |



KONGSBERG INTERIØR AS  
941 637 086

## Balanse

|  | Note | 31.12.2023        | 31.12.2022        |
|--|------|-------------------|-------------------|
| <b>EIENDELER</b>                                     |      |                   |                   |
| <b>Anleggsmidler</b>                                 |      |                   |                   |
| <b>Immaterielle eiendeler</b>                        |      |                   |                   |
| Utsatt skattefordel                                  | 5, 6 | 243 739           | 304 035           |
| <b>Sum immaterielle eiendeler</b>                    |      | <b>243 739</b>    | <b>304 035</b>    |
| <b>Varige driftsmidler</b>                           |      |                   |                   |
| Driftsløsøre, inventar, verktøy, kontormaskiner, ol. | 4    | 1 704 810         | 721 692           |
| <b>Sum varige driftsmidler</b>                       |      | <b>1 704 810</b>  | <b>721 692</b>    |
| <b>Sum anleggsmidler</b>                             |      | <b>1 948 548</b>  | <b>1 025 727</b>  |
| <b>Omløpsmidler</b>                                  |      |                   |                   |
| <b>Varer</b>   |      |                   |                   |
| Varer  | 7    | 3 007 722         | 2 874 999         |
| <b>Sum varer</b>                                     |      | <b>3 007 722</b>  | <b>2 874 999</b>  |
| <b>Fordringer</b>                                    |      |                   |                   |
| Kundefordringer                                      | 7    | 10 309 005        | 9 583 183         |
| Andre kortsiktige fordringer                         |      | 280 028           | 260 507           |
| <b>Sum fordringer</b>                                |      | <b>10 589 033</b> | <b>9 843 690</b>  |
| <b>Bankinnskudd, kontanter og lignende</b>           |      |                   |                   |
| Bankinnskudd, kontanter og lignende                  |      | 12 255 197        | 15 277 980        |
| <b>Sum bankinnskudd, kontanter og lignende</b>       |      | <b>12 255 197</b> | <b>15 277 980</b> |
| <b>Sum omløpsmidler</b>                              |      | <b>25 851 952</b> | <b>27 996 669</b> |
| <b>SUM EIENDELER</b>                                 |      | <b>27 800 501</b> | <b>29 022 396</b> |





KONGSBERG INTERIØR AS  
941 637 086


## Balanse


|                                 | Note | 31.12.2023        | 31.12.2022        |
|---------------------------------|------|-------------------|-------------------|
| <b>EGENKAPITAL OG GJELD</b>     |      |                   |                   |
| <b>Egenkapital</b>              |      |                   |                   |
| <b>Innskutt egenkapital</b>     |      |                   |                   |
| Aksjekapital                    | 8, 9 | 242 000           | 242 000           |
| Overkurs                        | 9    | 197 500           | 197 500           |
| <b>Sum innskutt egenkapital</b> |      | <b>439 500</b>    | <b>439 500</b>    |
| <b>Opptjent egenkapital</b>     |      |                   |                   |
| Annen egenkapital               | 9    | 18 443 034        | 18 413 821        |
| <b>Sum opptjent egenkapital</b> |      | <b>18 443 034</b> | <b>18 413 821</b> |
| <b>Sum egenkapital</b>          |      | <b>18 882 534</b> | <b>18 853 321</b> |
| <b>Gjeld</b>                    |      |                   |                   |
| <b>Kortsiktig gjeld</b>         |      |                   |                   |
| Leverandørgjeld                 |      | 3 854 423         | 3 954 591         |
| Betalbar skatt                  | 5, 6 | 1 076 684         | 1 338 070         |
| Skyldige offentlige avgifter    |      | 1 506 778         | 2 361 863         |
| Annen kortsiktig gjeld          |      | 2 480 081         | 2 514 551         |
| <b>Sum kortsiktig gjeld</b>     |      | <b>8 917 966</b>  | <b>10 169 075</b> |
| <b>Sum gjeld</b>                |      | <b>8 917 966</b>  | <b>10 169 075</b> |
| <b>SUM EGENKAPITAL OG GJELD</b> |      | <b>27 800 501</b> | <b>29 022 396</b> |

Kongsberg, 21.03.2024

  
Terje Pettersen  
styrets leder

  
Pål Garder Isaksen  
styremedlem

  
Ida Marena Bråthen Spiten  
styremedlem

  
Olaug Rust  
daglig leder



KONGSBERG INTERIØR AS  
941 637 086

## Noter

### Regnskapsprinsipper

Årsregnskapet er satt opp i samsvar med regnskapsloven og god regnskapsskikk for små foretak.

### Salgsinntekter

Inntektsføring ved salg av varer skjer på leveringstidspunktet. Tjenester inntektsføres etter hvert som de leveres.

### Klassifisering og vurdering av balanseposter

Anleggsmidler er eiendeler bestemt til varig eie eller bruk. Eiendeler som er knyttet til varekretsløpet er klassifisert som omløpsmidler. Fordringer klassifiseres som omløpsmidler hvis de forfaller til betaling innen ett år etter transaksjonsdagen. Tilsvarende klassifiseres gjeld som kortsiktig hvis gjelden forfaller til betaling innen ett år.

Omløpsmidler vurderes til laveste av anskaffelseskost og virkelig verdi. Kortsiktig gjeld balanseføres til nominelt beløp på etableringstidspunktet. Anleggsmidler vurderes til anskaffelseskost. Varige anleggsmidler avskrives etter en fornuftig avskrivningsplan. Anleggsmidlene nedskrives til virkelig verdi ved verdifall som ikke forventes å være forbigående. Langsiktig gjeld med unntak av andre avsetninger balanseføres til nominelt beløp på etableringstidspunktet.

### Fordringer

Kundefordringer og andre fordringer er oppført i balansen til pålydende etter fradrag for avsetning til forventet tap. Avsetning til tap gjøres på grunnlag av individuelle vurderinger av de enkelte fordringene.

### Varebeholdninger

Lager av innkjøpte varer er verdsatt til laveste verdi av anskaffelseskost etter FIFO- prinsippet og virkelig verdi. Det foretas nedskrivning for påregnelig ukurans.

### Varige driftsmidler

Varige driftsmidler balanseføres og avskrives over driftsmidlenes levetid dersom de har antatt levetid over 3 år og har en kostpris som overstiger kr 15 000. Direkte vedlikehold av driftsmidler kostnadsføres løpende under driftskostnader, mens påkostninger eller forbedringer tillegges driftsmidlets kostpris og avskrives i takt med driftsmidlet.

### Forøvrig er følgende regnskapsprinsipper anvendt:

Forsikret pensjonsforpliktelse er ikke balanseført - kostnaden er lik premien. Leieavtaler er ikke balanseført.

### Skatt

Skattekostnaden i resultatregnskapet omfatter både periodens betalbare skatt og endring i utsatt skatt. Utsatt skatt er beregnet med 22% på grunnlag av de midlertidige forskjeller som eksisterer mellom regnskapsmessige og skattemessige verdier, samt skattemessig underskudd til fremføring ved utgangen av regnskapsåret. Skatteøkende og skattereduserende midlertidige forskjeller som reverserer eller kan reversere i samme periode er fastsatt og skattevirkningen er beregnet på nettogrunnlaget.

Selskapet har ikke endret regnskapsprinsipp fra 2022 til 2023.



KONGSBERG INTERIØR AS  
941 637 086

## Note 1 - Lønnskostnader

| Spesifikasjon av lønnskostnader | 2023              | 2022              |
|---------------------------------|-------------------|-------------------|
| Lønn                            | 11 207 554        | 11 412 522        |
| Arbeidsgiveravgift              | 1 702 539         | 1 633 476         |
| Pensjonskostnader               | 256 263           | 428 492           |
| Andre relaterte ytelser         | 167 474           | 108 997           |
| <b>Sum</b>                      | <b>13 333 830</b> | <b>13 583 487</b> |

## Note 2 - Antall årsverk

Antall årsverk sysselsatt i regnskapsåret: 17

## Note 3 - Lån og sikkerhetsstillelse til ledende personer, eiere med videre

Det er ikke gitt lån eller sikkerhetsstillelse til medlemmer av styrende organer.

## Note 4 - Varige driftsmidler og immaterielle eiendeler

|  | Varige driftsmidler |
|--|---------------------|
| Anskaffelseskost 01.01.  | 3 463 741           |
| Tilgang i året   | 1 499 465           |
| Avgang i året  | -498 948            |
| <b>Anskaffelseskost 31.12.</b>   | <b>4 464 258</b>    |
| Samlede avskrivninger, nedskrivninger og reverseringer av nedskrivninger         | -2 759 450          |
| <b>Balanseført verdi per 31.12.</b>  | <b>1 704 808</b>    |
| Avskrivninger, nedskrivninger og reverseringer av nedskrivninger i regnskapsåret | 516 348             |



KONGSBERG INTERIØR AS  
941 637 086

## Note 5 - Midlertidige forskjeller - utsatt skatt/skattefordel

Utsatt skatt/utsatt skattefordel i balansen avsettes på grunnlag av forskjeller mellom regnskapsmessige og skattemessige verdier i henhold til norsk regnskapsstandard for skatt.

Midlertidige skatteøkende og skattereduserende forskjeller som kan utlignes er nettoført.

| Midlertidige forskjeller knyttet til:                           | 01.01.2023        | 31.12.2023        | Endring         |
|---|-------------------|-------------------|-----------------|
| Anleggsmidler   | -228 862          | 104 992           | -333 854        |
| Omløpsmidler  | -1 153 118        | -1 212 896        | 59 778          |
| <b>Netto forskjeller</b>  | <b>-1 381 980</b> | <b>-1 107 904</b> | <b>-274 076</b> |
| <b>Sum midlertidige forskjeller som påvirker betalbar skatt</b> | <b>-1 381 980</b> | <b>-1 107 904</b> | <b>-274 076</b> |
| <b>Utsatt skattefordel 31.12.2023 basert på 22 %</b>            | <b>-304 035</b>   | <b>-243 739</b>   | <b>-60 296</b>  |

## Note 6 - Spesifisering av skatt

| Skattekostnad                                    | 2023             | 2022             |
|--|------------------|------------------|
| Betalbar skatt på alminnelig inntekt             | 1 076 684        | 1 338 070        |
| +/- Endringer i utsatt skatt/utsatt skattefordel | 60 296           | -769             |
| <b>Skattekostnad</b>                             | <b>1 136 980</b> | <b>1 337 301</b> |
| <b>Skattepliktig inntekt</b>                     |                  |                  |
| Resultat før skatt                               | 5 166 194        | 6 138 643        |
| Permanente forskjeller                           | 1 899            | -60 000          |
| +/- Endring i midlertidige forskjeller           | -274 076         | 3 496            |
| <b>Skattepliktig inntekt</b>                     | <b>4 894 017</b> | <b>6 082 139</b> |
| <b>Betalbar skatt i balansen</b>                 |                  |                  |
| Betalbar skatt på årets resultat                 | 1 076 684        | 1 338 070        |
| Sum betalbar skatt i balansen                    | 1 076 684        | 1 338 070        |

## Note 7 - Gjeld og garantiforpliktelser

### Garantiforpliktelser som er sikret ved pant

Garantiansvar, kausjoner mv som er sikret med pant kr. 809 476. Det er stilt pant i kundefordringer og varebeholdning.

## Note 8 - Aksjekapital

| Aksjeklasse                 | Antall aksjer        | Aksjenes pålydende | Bokført verdi      |
|-----------------------------|----------------------|--------------------|--------------------|
| Ordinære                    | 200                  | 1 210              | 242 000            |
| <b>Aksjonærer</b>           | <b>Antall aksjer</b> | <b>Eierandel %</b> | <b>Aksjeklasse</b> |
| ISAKSEN HOLDING AS          | 100                  | 50,00              | Ordinære           |
| IDAB INVEST AS              | 100                  | 50,00              | Ordinære           |
| <b>Totalt antall aksjer</b> | <b>200</b>           | <b>100</b>         |                    |



KONGSBERG INTERIØR AS  
941 637 086

## Note 9 - Egenkapital

|   | <b>Aksjekapital</b> | <b>Overkurs</b> | <b>Opptjent egenkapital</b> | <b>Sum</b>        |
|---|---------------------|-----------------|-----------------------------|-------------------|
| Egenkapital 31.12 forrige år  | 242 000             | 197 500         | 18 413 821                  | 18 853 321        |
| Årsresultat   | 0                   | 0               | 4 029 214                   | 4 029 214         |
| Tilleggsutbytte i løpet av året, basert på siste fastsatte regnskap | 0                   | 0               | -4 000 000                  | -4 000 000        |
| <b>Egenkapital 31.12.2023</b>                                       | <b>242 000</b>      | <b>197 500</b>  | <b>18 443 034</b>           | <b>18 882 534</b> |



Årsregnskap for  
**KONGSBERG INTERIØR AS**  
941637086  
Regnskapsår  
01.01.2023 - 31.12.2023



KONGSBERG INTERIØR AS  
941 637 086

## Resultatregnskap

|  | Note    | 2023              | 2022              |
|--|---------|-------------------|-------------------|
| <b>Driftsinntekter</b>                                       |         |                   |                   |
| Salgsinntekt   |         | 90 244 906        | 89 625 224        |
| Annen driftsinntekt  |         | 90 000            | 0                 |
| <b>Sum driftsinntekter</b>                                   |         | <b>90 334 906</b> | <b>89 625 224</b> |
| <b>Driftskostnader</b>                                       |         |                   |                   |
| Varekostnad  |         | 67 117 855        | 65 405 314        |
| Lønnskostnad   | 1, 2, 3 | 13 333 830        | 13 583 486        |
| Avskrivning på varige driftsmidler og immaterielle eiendeler | 4       | 516 348           | 455 753           |
| Annen driftskostnad  |         | 4 660 033         | 4 198 994         |
| <b>Sum driftskostnader</b>                                   |         | <b>85 628 066</b> | <b>83 643 548</b> |
| <b>Driftsresultat</b>  |         | <b>4 706 840</b>  | <b>5 981 676</b>  |
| <b>Finansinntekter</b>                                       |         |                   |                   |
| Annen renteinntekt   |         | 447 581           | 144 049           |
| Annen finansinntekt  |         | 16 249            | 14 307            |
| <b>Sum finansinntekter</b>                                   |         | <b>463 830</b>    | <b>158 356</b>    |
| <b>Finanskostnader</b>                                       |         |                   |                   |
| Annen rentekostnad   |         | 4 476             | 1 390             |
| <b>Sum finanskostnader</b>                                   |         | <b>4 476</b>      | <b>1 390</b>      |
| <b>Netto finans</b>  |         | <b>459 354</b>    | <b>156 966</b>    |
| <b>Resultat før skattekostnad</b>                            |         | <b>5 166 194</b>  | <b>6 138 643</b>  |
| Skattekostnad  | 5, 6    | 1 136 980         | 1 337 301         |
| <b>Årsresultat</b>   |         | <b>4 029 214</b>  | <b>4 801 342</b>  |
| <b>Overføringer</b>  |         |                   |                   |
| Tilleggsutbytte  |         | 4 000 000         | 4 000 000         |
| Annen egenkapital  |         | 29 214            | 801 342           |
| <b>Sum overføringer</b>                                      |         | <b>4 029 214</b>  | <b>4 801 342</b>  |



KONGSBERG INTERIØR AS  
941 637 086

## Balanse

|  | Note | 31.12.2023        | 31.12.2022        |
|--|------|-------------------|-------------------|
| <b>EIENDELER</b>                                     |      |                   |                   |
| <b>Anleggsmidler</b>                                 |      |                   |                   |
| <b>Immaterielle eiendeler</b>                        |      |                   |                   |
| Utsatt skattefordel                                  | 5, 6 | 243 739           | 304 035           |
| <b>Sum immaterielle eiendeler</b>                    |      | <b>243 739</b>    | <b>304 035</b>    |
| <b>Varige driftsmidler</b>                           |      |                   |                   |
| Driftsløsøre, inventar, verktøy, kontormaskiner, ol. | 4    | 1 704 810         | 721 692           |
| <b>Sum varige driftsmidler</b>                       |      | <b>1 704 810</b>  | <b>721 692</b>    |
| <b>Sum anleggsmidler</b>                             |      | <b>1 948 548</b>  | <b>1 025 727</b>  |
| <b>Omløpsmidler</b>                                  |      |                   |                   |
| <b>Varer</b>   |      |                   |                   |
| Varer  | 7    | 3 007 722         | 2 874 999         |
| <b>Sum varer</b>                                     |      | <b>3 007 722</b>  | <b>2 874 999</b>  |
| <b>Fordringer</b>                                    |      |                   |                   |
| Kundefordringer                                      | 7    | 10 309 005        | 9 583 183         |
| Andre kortsiktige fordringer                         |      | 280 028           | 260 507           |
| <b>Sum fordringer</b>                                |      | <b>10 589 033</b> | <b>9 843 690</b>  |
| <b>Bankinnskudd, kontanter og lignende</b>           |      |                   |                   |
| Bankinnskudd, kontanter og lignende                  |      | 12 255 197        | 15 277 980        |
| <b>Sum bankinnskudd, kontanter og lignende</b>       |      | <b>12 255 197</b> | <b>15 277 980</b> |
| <b>Sum omløpsmidler</b>                              |      | <b>25 851 952</b> | <b>27 996 669</b> |
| <b>SUM EIENDELER</b>                                 |      | <b>27 800 501</b> | <b>29 022 396</b> |



KONGSBERG INTERIØR AS  
941 637 086

## Balanse

|                                 | Note | 31.12.2023        | 31.12.2022        |
|---------------------------------|------|-------------------|-------------------|
| <b>EGENKAPITAL OG GJELD</b>     |      |                   |                   |
| <b>Egenkapital</b>              |      |                   |                   |
| <b>Innskutt egenkapital</b>     |      |                   |                   |
| Aksjekapital                    | 8, 9 | 242 000           | 242 000           |
| Overkurs                        | 9    | 197 500           | 197 500           |
| <b>Sum innskutt egenkapital</b> |      | <b>439 500</b>    | <b>439 500</b>    |
| <b>Opptjent egenkapital</b>     |      |                   |                   |
| Annen egenkapital               | 9    | 18 443 034        | 18 413 821        |
| <b>Sum opptjent egenkapital</b> |      | <b>18 443 034</b> | <b>18 413 821</b> |
| <b>Sum egenkapital</b>          |      | <b>18 882 534</b> | <b>18 853 321</b> |
| <b>Gjeld</b>                    |      |                   |                   |
| <b>Kortsiktig gjeld</b>         |      |                   |                   |
| Leverandørgjeld                 |      | 3 854 423         | 3 954 591         |
| Betalbar skatt                  | 5, 6 | 1 076 684         | 1 338 070         |
| Skyldige offentlige avgifter    |      | 1 506 778         | 2 361 863         |
| Annen kortsiktig gjeld          |      | 2 480 081         | 2 514 551         |
| <b>Sum kortsiktig gjeld</b>     |      | <b>8 917 966</b>  | <b>10 169 075</b> |
| <b>Sum gjeld</b>                |      | <b>8 917 966</b>  | <b>10 169 075</b> |
| <b>SUM EGENKAPITAL OG GJELD</b> |      | <b>27 800 501</b> | <b>29 022 396</b> |

Kongsberg, 21.03.2024

Terje Pettersen  
styrets leder

Pål Garder Isaksen  
styremedlem

Ida Marena Bråthen Spiten  
styremedlem

Wenke Foss  
styremedlem

Olaug Rust  
daglig leder



KONGSBERG INTERIØR AS  
941 637 086

## Noter

### Regnskapsprinsipper

Årsregnskapet er satt opp i samsvar med regnskapsloven og god regnskapsskikk for små foretak.

#### Salgsinntekter

Inntektsføring ved salg av varer skjer på leveringstidspunktet. Tjenester inntektsføres etter hvert som de leveres.

#### Klassifisering og vurdering av balanseposter

Anleggsmidler er eiendeler bestemt til varig eie eller bruk. Eiendeler som er knyttet til varekretsløpet er klassifisert som omløpsmidler. Fordringer klassifiseres som omløpsmidler hvis de forfaller til betaling innen ett år etter transaksjonsdagen. Tilsvarende klassifiseres gjeld som kortsiktig hvis gjelden forfaller til betaling innen ett år.

Omløpsmidler vurderes til laveste av anskaffelseskost og virkelig verdi. Kortsiktig gjeld balanseføres til nominelt beløp på etableringstidspunktet. Anleggsmidler vurderes til anskaffelseskost. Varige anleggsmidler avskrives etter en fornuftig avskrivningsplan. Anleggsmidlene nedskrives til virkelig verdi ved verdifall som ikke forventes å være forbigående. Langsiktig gjeld med unntak av andre avsetninger balanseføres til nominelt beløp på etableringstidspunktet.

#### Fordringer

Kundefordringer og andre fordringer er oppført i balansen til pålydende etter fradrag for avsetning til forventet tap. Avsetning til tap gjøres på grunnlag av individuelle vurderinger av de enkelte fordringene.

#### Varebeholdninger

Lager av innkjøpte varer er verdsatt til laveste verdi av anskaffelseskost etter FIFO- prinsippet og virkelig verdi. Det foretas nedskrivning for påregnelig ukurans.

#### Varige driftsmidler

Varige driftsmidler balanseføres og avskrives over driftsmidlenes levetid dersom de har antatt levetid over 3 år og har en kostpris som overstiger kr 15 000. Direkte vedlikehold av driftsmidler kostnadsføres løpende under driftskostnader, mens påkostninger eller forbedringer tillegges driftsmidlets kostpris og avskrives i takt med driftsmidlet.

#### Forøvrig er følgende regnskapsprinsipper anvendt:

Forsikret pensjonsforpliktelse er ikke balanseført - kostnaden er lik premien. Leieavtaler er ikke balanseført.

#### Skatt

Skattekostnaden i resultatregnskapet omfatter både periodens betalbare skatt og endring i utsatt skatt. Utsatt skatt er beregnet med 22% på grunnlag av de midlertidige forskjeller som eksisterer mellom regnskapsmessige og skattemessige verdier, samt skattemessig underskudd til fremføring ved utgangen av regnskapsåret. Skatteøkende og skattereduserende midlertidige forskjeller som reverserer eller kan reversere i samme periode er fastsatt og skattevirkningen er beregnet på nettogrunnlaget.

Selskapet har ikke endret regnskapsprinsipp fra 2022 til 2023.



KONGSBERG INTERIØR AS  
941 637 086

## Note 1 - Lønnskostnader

| Spesifikasjon av lønnskostnader | 2023              | 2022              |
|---------------------------------|-------------------|-------------------|
| Lønn                            | 11 207 554        | 11 412 522        |
| Arbeidsgiveravgift              | 1 702 539         | 1 633 476         |
| Pensjonskostnader               | 256 263           | 428 492           |
| Andre relaterte ytelser         | 167 474           | 108 997           |
| <b>Sum</b>                      | <b>13 333 830</b> | <b>13 583 487</b> |

## Note 2 - Antall årsverk

Antall årsverk sysselsatt i regnskapsåret: 17

## Note 3 - Lån og sikkerhetsstillelse til ledende personer, eiere med videre

Det er ikke gitt lån eller sikkerhetsstillelse til medlemmer av styrende organer.

## Note 4 - Varige driftsmidler og immaterielle eiendeler

|  | Varige driftsmidler |
|--|---------------------|
| Anskaffelseskost 01.01.  | 3 463 741           |
| Tilgang i året   | 1 499 465           |
| Avgang i året  | -498 948            |
| <b>Anskaffelseskost 31.12.</b>   | <b>4 464 258</b>    |
| Samlede avskrivninger, nedskrivninger og reverseringer av nedskrivninger         | -2 759 450          |
| <b>Balanseført verdi per 31.12.</b>  | <b>1 704 808</b>    |
| Avskrivninger, nedskrivninger og reverseringer av nedskrivninger i regnskapsåret | 516 348             |



KONGSBERG INTERIØR AS  
941 637 086

## Note 5 - Midlertidige forskjeller - utsatt skatt/skattefordel

Utsatt skatt/utsatt skattefordel i balansen avsettes på grunnlag av forskjeller mellom regnskapsmessige og skattemessige verdier i henhold til norsk regnskapsstandard for skatt.

Midlertidige skatteøkende og skattereduserende forskjeller som kan utlignes er nettoført.

| Midlertidige forskjeller knyttet til:                           | 01.01.2023        | 31.12.2023        | Endring         |
|---|-------------------|-------------------|-----------------|
| Anleggsmidler   | -228 862          | 104 992           | -333 854        |
| Omløpsmidler  | -1 153 118        | -1 212 896        | 59 778          |
| <b>Netto forskjeller</b>  | <b>-1 381 980</b> | <b>-1 107 904</b> | <b>-274 076</b> |
| <b>Sum midlertidige forskjeller som påvirker betalbar skatt</b> | <b>-1 381 980</b> | <b>-1 107 904</b> | <b>-274 076</b> |
| <b>Utsatt skattefordel 31.12.2023 basert på 22 %</b>            | <b>-304 035</b>   | <b>-243 739</b>   | <b>-60 296</b>  |

## Note 6 - Spesifisering av skatt

| Skattekostnad                                    | 2023             | 2022             |
|--|------------------|------------------|
| Betalbar skatt på alminnelig inntekt             | 1 076 684        | 1 338 070        |
| +/- Endringer i utsatt skatt/utsatt skattefordel | 60 296           | -769             |
| <b>Skattekostnad</b>                             | <b>1 136 980</b> | <b>1 337 301</b> |
| <b>Skattepliktig inntekt</b>                     |                  |                  |
| Resultat før skatt                               | 5 166 194        | 6 138 643        |
| Permanente forskjeller                           | 1 899            | -60 000          |
| +/- Endring i midlertidige forskjeller           | -274 076         | 3 496            |
| <b>Skattepliktig inntekt</b>                     | <b>4 894 017</b> | <b>6 082 139</b> |
| <b>Betalbar skatt i balansen</b>                 |                  |                  |
| Betalbar skatt på årets resultat                 | 1 076 684        | 1 338 070        |
| Sum betalbar skatt i balansen                    | 1 076 684        | 1 338 070        |

## Note 7 - Gjeld og garantiforpliktelser

### Garantiforpliktelser som er sikret ved pant

Garantiansvar, kausjoner mv som er sikret med pant kr. 809 476. Det er stilt pant i kundefordringer og varebeholdning.

## Note 8 - Aksjekapital

| Aksjeklasse                 | Antall aksjer        | Aksjenes pålydende | Bokført verdi      |
|-----------------------------|----------------------|--------------------|--------------------|
| Ordinære                    | 200                  | 1 210              | 242 000            |
| <b>Aksjonærer</b>           | <b>Antall aksjer</b> | <b>Eierandel %</b> | <b>Aksjeklasse</b> |
| ISAKSEN HOLDING AS          | 100                  | 50,00              | Ordinære           |
| IDAB INVEST AS              | 100                  | 50,00              | Ordinære           |
| <b>Totalt antall aksjer</b> | <b>200</b>           | <b>100</b>         |                    |



KONGSBERG INTERIØR AS  
941 637 086

## Note 9 - Egenkapital

|   | <b>Aksjekapital</b> | <b>Overkurs</b> | <b>Opptjent egenkapital</b> | <b>Sum</b>        |
|---|---------------------|-----------------|-----------------------------|-------------------|
| Egenkapital 31.12.2022  | 242 000             | 197 500         | 18 413 821                  | 18 853 321        |
| Årsresultat   | 0                   | 0               | 4 029 214                   | 4 029 214         |
| Tilleggsutbytte i løpet av året, basert på siste fastsatte regnskap | 0                   | 0               | -4 000 000                  | -4 000 000        |
| <b>Egenkapital 31.12.2023</b>                                       | <b>242 000</b>      | <b>197 500</b>  | <b>18 443 034</b>           | <b>18 882 534</b> |