



## ÅRSREGNSKAPET FOR REGNSKAPSÅRET 2024 - GENERELL INFORMASJON

### Enheten

Organisasjonsnummer:	981 409 450
Organisasjonsform:	Aksjeselskap
Foretaksnavn:	SEISTAR HOLDING AS
Forretningsadresse:	Austevollshellevegen 67 5384 TORANGSVÅG

### Regnskapsår

Årsregnskapets periode:	01.01.2024 - 31.12.2024
-------------------------	-------------------------

### Konsern

Mørselskap i konsern:	Ja
Konsernregnskap lagt ved:	Ja

### Regnskapsregler

Regler for små foretak benyttet:	Nei
Benyttet ved utarbeidelsen av årsregnskapet til selskapet:	Regnskapslovens alminnelige regler
Benyttet ved utarbeidelsen av årsregnskapet til konsernet:	Regnskapslovens alminnelige regler

### Årsregnskapet fastsatt av kompetent organ

Bekreftet av representant for selskapet:	Eirik Sævereid
Dato for fastsettelse av årsregnskapet:	30.06.2025

### Grunnlag for avgivelse

År 2024: Årsregnskapet er elektronisk innlevert  
År 2023: Tall er hentet fra elektronisk innlevert årsregnskap fra 2024

*Det er ikke krav til at årsregnskapet m.v. som sendes til Regnskapsregisteret er undertegnet. Kontrollen på at dette er utført ligger hos revisor/enhetens øverste organ. Sikkerheten ivaretas ved at innsender har rolle/rettighet for innsending av årsregnskapet via Altinn, og ved at det bekreftes at årsregnskapet er fastsatt av kompetent organ.*

Brønnøysundregistrene, 13.08.2025



## Resultatregnskap

Beløp i: NOK	Note	2024	2023
<b>RESULTATREGNSKAP</b>			
<b>Inntekter</b>			
Fraktinntekter	1	0	0
Andre driftsinntekter	1,2	15 144 723	13 980 831
Gevinst v/ avgang av anleggsmidler	4	0	0
<b>Sum inntekter</b>		<b>15 144 723</b>	<b>13 980 831</b>
<b>Kostnader</b>			
Innkjøpte fraktetjenester	2	0	0
Lønns-/mannskapskostnader m.m	3	11 728 133	10 796 764
Ordinære avskrivninger	4	16 788	16 262
Nedskrivning av varige driftsmidler og immaterielle eiendeler		0	0
Andre driftskostnader	3	4 426 373	3 526 360
<b>Sum kostnader</b>		<b>16 171 294</b>	<b>14 339 386</b>
<b>Driftsresultat</b>		<b>-1 026 571</b>	<b>-358 555</b>
<b>Finansinntekter og finanskostnader</b>			
Inntekt på investering i datterselskap	5	47 000 000	0
Renteinntekt fra foretak i samme konsern	2	17 529 954	23 575 625
Renteinntekter		15 921 355	3 071 834
<b>Sum finansinntekter</b>		<b>80 451 309</b>	<b>26 647 459</b>
Rentekostnad til foretak i samme konsern		0	0
Rentekostnader		39 937 809	20 097 807
Andre finanskostnader		2 154 234	43 022
<b>Sum finanskostnader</b>		<b>42 092 043</b>	<b>20 140 829</b>
<b>Netto finans</b>		<b>38 359 266</b>	<b>6 506 630</b>
<b>Resultat før skattekostnad</b>		<b>37 332 695</b>	<b>6 148 075</b>
Skattekostnad på ordinært resultat		-2 124 607	1 353 433
<b>Årsresultat</b>		<b>39 457 302</b>	<b>4 794 642</b>



### Balanse

Beløp i: NOK	Note	2024	2023
<b>BALANSE - EIENDELER</b>			
<b>Anleggsmidler</b>			
<b>Immaterielle eiendeler</b>			
Utvikling		364 237	0
Utsatt skattefordel		0	0
Goodwill		0	0
<b>Sum immaterielle eiendeler</b>		<b>364 237</b>	<b>0</b>
<b>Varige driftsmidler</b>			
Driftsløsøre, inventar og lignende	4,8	35 138	51 926
<b>Sum varige driftsmidler</b>		<b>35 138</b>	<b>51 926</b>
<b>Finansielle anleggsmidler</b>			
Investering i datterselskap	5,8	291 676 506	291 676 506
Lån til konsernselskaper	8,9	621 195 370	121 821 929
<b>Sum finansielle anleggsmidler</b>		<b>912 871 876</b>	<b>413 498 435</b>
<b>Sum anleggsmidler</b>		<b>913 271 251</b>	<b>413 550 361</b>
<b>Omløpsmidler</b>			
<b>Varer</b>			
Bunkers		0	0
<b>Sum varer</b>		<b>0</b>	<b>0</b>
<b>Fordringer</b>			
Kundefordringer	8	2 634 845	1 866 437
Fordring på konsernselskaper	8,9	359 352 159	0
Andre kortsiktige fordringer	8	104 163	367 030
<b>Sum fordringer</b>		<b>362 091 167</b>	<b>2 233 467</b>
<b>Bankinnskudd, kontanter og lignende</b>			
Bankinnskudd, kontanter o.l.	8,10	110 670 146	128 151 444
<b>Sum bankinnskudd, kontanter og lignende</b>		<b>110 670 146</b>	<b>128 151 444</b>
<b>Sum omløpsmidler</b>		<b>472 761 313</b>	<b>130 384 911</b>



### Balanse

Beløp i: NOK	Note	2024	2023
<b>SUM EIENDELER</b>		<b>1 386 032 564</b>	<b>543 935 272</b>
<b>BALANSE - EGENKAPITAL OG GJELD</b>			
<b>Egenkapital</b>			
<b>Innskutt egenkapital</b>			
Aksjekapital	7,11	6 215 000	6 215 000
Overkurs	7	78 085 000	78 085 000
<b>Sum innskutt egenkapital</b>		<b>84 300 000</b>	<b>84 300 000</b>
<b>Opptjent egenkapital</b>			
Annen egenkapital	7	97 035 505	67 578 202
<b>Sum opptjent egenkapital</b>		<b>97 035 505</b>	<b>67 578 202</b>
<b>Sum egenkapital</b>		<b>181 335 505</b>	<b>151 878 202</b>
<b>Gjeld</b>			
<b>Langsiktig gjeld</b>			
Utsatt skatt	6	911 168	3 035 775
<b>Sum avsetninger for forpliktelser</b>		<b>911 168</b>	<b>3 035 775</b>
<b>Annen langsiktig gjeld</b>			
Gjeld til kredittinstitusjoner	8	1 069 404 294	333 002 954
<b>Sum annen langsiktig gjeld</b>		<b>1 069 404 294</b>	<b>333 002 954</b>
<b>Sum langsiktig gjeld</b>		<b>1 070 315 462</b>	<b>336 038 729</b>
<b>Kortsiktig gjeld</b>			
Leverandørgjeld		1 363 771	551 766
Betalbar skatt	6	0	1 353 467
Skyldige offentlige avgifter		1 575 512	1 220 398
Utbytte		10 000 000	8 000 000
Kortsiktig konserngjeld	8,9	112 503 728	40 788 591
Annen kortsiktig gjeld		8 938 587	4 104 117
<b>Sum kortsiktig gjeld</b>		<b>134 381 598</b>	<b>56 018 339</b>
<b>Sum gjeld</b>		<b>1 204 697 060</b>	<b>392 057 068</b>



## Balanse

<b>Beløp i: NOK</b>	<b>Note</b>	<b>2024</b>	<b>2023</b>
<b>SUM EGENKAPITAL OG GJELD</b>		<b>1 386 032 565</b>	<b>543 935 270</b>



## Konsernets resultatregnskap

Beløp i: NOK	Note	2024	2023
<b>RESULTATREGNSKAP</b>			
<b>Inntekter</b>			
Fraktinntekter	1	321 605 561	248 495 734
Andre driftsinntekter	1,2	0	569 149
Gevinst v/ avgang av anleggsmidler	4	0	38 996 508
<b>Sum inntekter</b>		<b>321 605 561</b>	<b>288 061 391</b>
<b>Kostnader</b>			
Innkjøpte fraktetjenester	2	8 334 304	16 220 915
Lønns-/mannskapskostnader m.m	3	82 615 169	71 846 827
Ordinære avskrivninger	4	60 369 800	38 131 693
Andre driftskostnader	3	107 563 872	84 800 013
<b>Sum kostnader</b>		<b>258 883 145</b>	<b>210 999 448</b>
<b>Driftsresultat</b>		<b>62 722 416</b>	<b>77 061 943</b>
<b>Finansinntekter og finanskostnader</b>			
Inntekt på investering i datterselskap	5	0	0
Renteinntekt fra foretak i samme konsern	2	0	0
Renteinntekter		20 195 660	6 716 559
Andre finansinntekter		732 616	3 442
<b>Sum finansinntekter</b>		<b>20 928 276</b>	<b>6 720 001</b>
Rentekostnader		50 059 809	20 098 794
Andre finanskostnader		2 228 283	73 372
<b>Sum finanskostnader</b>		<b>52 288 092</b>	<b>20 172 166</b>
<b>Netto finans</b>		<b>-31 359 816</b>	<b>-13 452 165</b>
<b>Resultat før skattekostnad</b>		<b>31 362 600</b>	<b>63 609 778</b>
Skattekostnad på ordinært resultat	6	-1 889 726	2 772 494
<b>Årsresultat</b>		<b>33 252 326</b>	<b>60 837 284</b>



## Konsernets balanse

Beløp i: NOK	Note	2024	2023
<b>BALANSE - EIENDELER</b>			
<b>Anleggsmidler</b>			
<b>Immaterielle eiendeler</b>			
Utvikling		364 237	0
<b>Sum immaterielle eiendeler</b>		<b>364 237</b>	<b>0</b>
<b>Varige driftsmidler</b>			
Skip	4,8	1 535 102 454	522 855 299
Skip under bygging	4,8	0	166 131 122
Driftsløsøre, inventar og lignende	4,8	35 138	51 926
<b>Sum varige driftsmidler</b>		<b>1 535 137 592</b>	<b>689 038 347</b>
<b>Sum anleggsmidler</b>		<b>1 535 501 829</b>	<b>689 038 347</b>
<b>Omløpsmidler</b>			
<b>Varer</b>			
Bunkers		826 052	213 161
<b>Sum varer</b>		<b>826 052</b>	<b>213 161</b>
<b>Fordringer</b>			
Kundefordringer	8	9 625 137	2 016 970
Andre kortsiktige fordringer	8	19 841 046	15 243 973
<b>Sum fordringer</b>		<b>29 466 183</b>	<b>17 260 943</b>
<b>Bankinnskudd, kontanter og lignende</b>			
Bankinnskudd, kontanter o.l.	8,10	116 444 895	156 459 930
<b>Sum bankinnskudd, kontanter og lignende</b>		<b>116 444 895</b>	<b>156 459 930</b>
<b>Sum omløpsmidler</b>		<b>146 737 130</b>	<b>173 934 034</b>
<b>SUM EIENDELER</b>		<b>1 682 238 959</b>	<b>862 972 381</b>

## BALANSE - EGENKAPITAL OG GJELD

### Egenkapital



## Konsernets balanse

Beløp i: NOK	Note	2024	2023
<b>Innskutt egenkapital</b>			
Aksjekapital	7,11	6 215 000	6 215 000
Overkurs	7	78 085 000	78 085 000
<b>Sum innskutt egenkapital</b>		<b>84 300 000</b>	<b>84 300 000</b>
<b>Opptjent egenkapital</b>			
Annen egenkapital		421 543 249	393 126 324
<b>Sum opptjent egenkapital</b>		<b>421 543 249</b>	<b>393 126 324</b>
<b>Sum egenkapital</b>		<b>505 843 249</b>	<b>477 426 324</b>
<b>Gjeld</b>			
<b>Langsiktig gjeld</b>			
Utsatt skatt	6	911 168	3 035 775
<b>Sum avsetninger for forpliktelser</b>		<b>911 168</b>	<b>3 035 775</b>
<b>Annen langsiktig gjeld</b>			
Gjeld til kredittinstitusjoner	8	1 069 404 289	333 002 954
<b>Sum annen langsiktig gjeld</b>		<b>1 069 404 289</b>	<b>333 002 954</b>
<b>Sum langsiktig gjeld</b>		<b>1 070 315 457</b>	<b>336 038 729</b>
<b>Kortsiktig gjeld</b>			
Leverandørgjeld		40 026 156	11 713 563
Betalbar skatt	6	234 881	2 772 514
Skyldige offentlige avgifter		14 714 022	11 574 540
Utbytte	7	10 000 000	8 000 000
Annen kortsiktig gjeld		41 105 194	15 446 712
<b>Sum kortsiktig gjeld</b>		<b>106 080 253</b>	<b>49 507 329</b>
<b>Sum gjeld</b>		<b>1 176 395 710</b>	<b>385 546 058</b>
<b>SUM EGENKAPITAL OG GJELD</b>		<b>1 682 238 959</b>	<b>862 972 382</b>



## Brønnøysundregistrene

### ÅRSREGNSKAP FOR REGNSKAPSÅRET 2024 - GENERELL INFORMASJON

Journalnummer: 2025 729625

#### Enheten

Organisasjonsnummer: 981 409 450  
Organisasjonsform: Aksjeselskap  
Foretaksnavn: SEISTAR HOLDING AS  
Forretningsadresse: Austevollshellevegen 67  
5384 TORANGSVÅG

#### Regnskapsår

Årsregnskapets periode: 01.01.2024 - 31.12.2024

#### Konsern

Morselskap i konsern: Ja  
Konsernregnskap lagt ved: Ja

#### Regnskapsregler

Regler for små foretak benyttet: Nei  
Benyttet ved utarbeidelsen av  
årsregnskapet til selskapet: Regnskapslovens alminnelige regler  
Benyttet ved utarbeidelsen av  
årsregnskapet til konsernet: Regnskapslovens alminnelige regler

#### Årsregnskapet fastsatt av kompetent organ

Bekreftet av representant for selskapet: Eirik Sævereid  
Dato for fastsettelse av årsregnskapet: 30.06.2025

#### Grunnlag for avgivelse

År 2024: Årsregnskap er elektronisk innlevert.  
År 2023: Tall er hentet fra elektronisk innlevert årsregnskap fra 2024.

*Det er ikke krav til at årsregnskapet m.v. som sendes til Regnskapsregisteret er undertegnet. Kontrollen på at dette er utført ligger hos revisor/enhetens øverste organ. Sikkerheten ivaretas ved at innsender har rolle/rettighet for innsending av årsregnskapet via Altinn, og ved at det bekreftes at årsregnskapet er fastsatt av kompetent organ.*

Brønnøysundregistrene, 12.08.2025



Organisasjonsnr: 981 409 450  
SEISTAR HOLDING AS

## RESULTATREGNSKAP

Beløp i: NOK	Note	2024	2023
<b>RESULTATREGNSKAP</b>			
<b>Inntekter</b>			
Fraktinntekter	1	0	0
Andre driftsinntekter	1,2	15 144 723	13 980 831
Gevinst v/ avgang av anleggsmidler	4	0	0
<b>Sum inntekter</b>		<b>15 144 723</b>	<b>13 980 831</b>
<b>Kostnader</b>			
Innkjøpte fraktetjenester	2	0	0
Lønns-/mannskapskostnader m.m	3	11 728 133	10 796 764
Ordinære avskrivninger	4	16 788	16 262
Nedskrivning av varige driftsmidler og immaterielle eiendeler		0	0
Andre driftskostnader	3	4 426 373	3 526 360
<b>Sum kostnader</b>		<b>16 171 294</b>	<b>14 339 386</b>
<b>Driftsresultat</b>		<b>-1 026 571</b>	<b>-358 555</b>
<b>Finansinntekter og finanskostnader</b>			
Inntekt på investering i datterselskap	5	47 000 000	0
Renteinntekt fra foretak i samme konsern	2	17 529 954	23 575 625
Renteinntekter		15 921 355	3 071 834
<b>Sum finansinntekter</b>		<b>80 451 309</b>	<b>26 647 459</b>
Rentekostnad til foretak i samme konsern		0	0
Rentekostnader		39 937 809	20 097 807
Andre finanskostnader		2 154 234	43 022
<b>Sum finanskostnader</b>		<b>42 092 043</b>	<b>20 140 829</b>
<b>Netto finans</b>		<b>38 359 266</b>	<b>6 506 630</b>
<b>Resultat før skattekostnad</b>		<b>37 332 695</b>	<b>6 148 075</b>
Skattekostnad på ordinært resultat		-2 124 607	1 353 433
<b>Årsresultat</b>		<b>39 457 302</b>	<b>4 794 642</b>



Organisasjonsnr: 981 409 450  
SEISTAR HOLDING AS

## BALANSE

Beløp i: NOK	Note	2024	2023
<b>BALANSE - EIENDELER</b>			
<b>Anleggsmidler</b>			
<b>Immaterielle eiendeler</b>			
Utvikling		364 237	0
Utsatt skattefordel		0	0
Goodwill		0	0
<b>Sum immaterielle eiendeler</b>		<b>364 237</b>	<b>0</b>
<b>Varige driftsmidler</b>			
Driftsløsøre, inventar og lignende	4,8	35 138	51 926
<b>Sum varige driftsmidler</b>		<b>35 138</b>	<b>51 926</b>
<b>Finansielle anleggsmidler</b>			
Investering i datterselskap	5,8	291 676 506	291 676 506
Lån til konsernselskaper	8,9	621 195 370	121 821 929
<b>Sum finansielle anleggsmidler</b>		<b>912 871 876</b>	<b>413 498 435</b>
<b>Sum anleggsmidler</b>		<b>913 271 251</b>	<b>413 550 361</b>
<b>Omløpsmidler</b>			
<b>Varer</b>			
Bunkers		0	0
<b>Sum varer</b>		<b>0</b>	<b>0</b>
<b>Fordringer</b>			
Kundefordringer	8	2 634 845	1 866 437
Fordring på konsernselskaper	8,9	359 352 159	0
Andre kortsiktige fordringer	8	104 163	367 030
<b>Sum fordringer</b>		<b>362 091 167</b>	<b>2 233 467</b>
<b>Bankinnskudd, kontanter og lignende</b>			
Bankinnskudd, kontanter o. l.	8,10	110 670 146	128 151 444
<b>Sum bankinnskudd, kontanter og lignende</b>		<b>110 670 146</b>	<b>128 151 444</b>
<b>Sum omløpsmidler</b>		<b>472 761 313</b>	<b>130 384 911</b>
<b>SUM EIENDELER</b>		<b>1 386 032 564</b>	<b>543 935 272</b>
<b>BALANSE - EGENKAPITAL OG GJELD</b>			



<b>Egenkapital</b>			
<b>Innskutt egenkapital</b>			
Aksjekapital	7,11	6 215 000	6 215 000
Overkurs	7	78 085 000	78 085 000
<b>Sum innskutt egenkapital</b>		<b>84 300 000</b>	<b>84 300 000</b>
<b>Opptjent egenkapital</b>			
Annen egenkapital	7	97 035 505	67 578 202
<b>Sum opptjent egenkapital</b>		<b>97 035 505</b>	<b>67 578 202</b>
<b>Sum egenkapital</b>		<b>181 335 505</b>	<b>151 878 202</b>
<b>Gjeld</b>			
<b>Langsiktig gjeld</b>			
Utsatt skatt	6	911 168	3 035 775
<b>Sum avsetninger for forpliktelser</b>		<b>911 168</b>	<b>3 035 775</b>
<b>Annen langsiktig gjeld</b>			
Gjeld til kredittinstitusjoner	8	1 069 404 294	333 002 954
<b>Sum annen langsiktig gjeld</b>		<b>1 069 404 294</b>	<b>333 002 954</b>
<b>Sum langsiktig gjeld</b>		<b>1 070 315 462</b>	<b>336 038 729</b>
<b>Kortsiktig gjeld</b>			
Leverandørgjeld		1 363 771	551 766
Betalbar skatt	6	0	1 353 467
Skyldige offentlige avgifter		1 575 512	1 220 398
Utbytte		10 000 000	8 000 000
Kortsiktig konserngjeld	8,9	112 503 728	40 788 591
Annen kortsiktig gjeld		8 938 587	4 104 117
<b>Sum kortsiktig gjeld</b>		<b>134 381 598</b>	<b>56 018 339</b>
<b>Sum gjeld</b>		<b>1 204 697 060</b>	<b>392 057 068</b>
<b>SUM EGENKAPITAL OG GJELD</b>		<b>1 386 032 565</b>	<b>543 935 270</b>



Organisasjonsnr: 981 409 450  
SEISTAR HOLDING AS

## KONSERNRESULTATREGNSKAP

<b>Beløp i: NOK</b>	<b>Note</b>	<b>2024</b>	<b>2023</b>
<b>RESULTATREGNSKAP</b>			
<b>Inntekter</b>			
Fraktinntekter	1	321 605 561	248 495 734
Andre driftsinntekter	1,2	0	569 149
Gevinst v/ avgang av anleggsmidler	4	0	38 996 508
<b>Sum inntekter</b>		<b>321 605 561</b>	<b>288 061 391</b>
<b>Kostnader</b>			
Innkjøpte fraktetjenester	2	8 334 304	16 220 915
Lønns-/mannskapskostnader m.m	3	82 615 169	71 846 827
Ordinære avskrivninger	4	60 369 800	38 131 693
Andre driftskostnader	3	107 563 872	84 800 013
<b>Sum kostnader</b>		<b>258 883 145</b>	<b>210 999 448</b>
<b>Driftsresultat</b>		<b>62 722 416</b>	<b>77 061 943</b>
<b>Finansinntekter og finanskostnader</b>			
Inntekt på investering i datterselskap	5	0	0
Renteinntekt fra foretak i samme konsern	2	0	0
Renteinntekter		20 195 660	6 716 559
Andre finansinntekter		732 616	3 442
<b>Sum finansinntekter</b>		<b>20 928 276</b>	<b>6 720 001</b>
Rentekostnader		50 059 809	20 098 794
Andre finanskostnader		2 228 283	73 372
<b>Sum finanskostnader</b>		<b>52 288 092</b>	<b>20 172 166</b>
<b>Netto finans</b>		<b>-31 359 816</b>	<b>-13 452 165</b>
<b>Resultat før skattekostnad</b>		<b>31 362 600</b>	<b>63 609 778</b>
Skattekostnad på ordinært resultat	6	-1 889 726	2 772 494
<b>Årsresultat</b>		<b>33 252 326</b>	<b>60 837 284</b>



Organisasjonsnr: 981 409 450  
SEISTAR HOLDING AS

## KONSERNBALANSE

Beløp i: NOK	Note	2024	2023
<b>BALANSE - EIENDELER</b>			
<b>Anleggsmidler</b>			
<b>Immaterielle eiendeler</b>			
Utvikling		364 237	0
<b>Sum immaterielle eiendeler</b>		<b>364 237</b>	<b>0</b>
<b>Varige driftsmidler</b>			
Skip	4,8	1 535 102 454	522 855 299
Skip under bygging	4,8	0	166 131 122
Driftsløsøre, inventar og lignende	4,8	35 138	51 926
<b>Sum varige driftsmidler</b>		<b>1 535 137 592</b>	<b>689 038 347</b>
<b>Sum anleggsmidler</b>		<b>1 535 501 829</b>	<b>689 038 347</b>
<b>Omløpsmidler</b>			
<b>Varer</b>			
Bunkers		826 052	213 161
<b>Sum varer</b>		<b>826 052</b>	<b>213 161</b>
<b>Fordringer</b>			
Kundefordringer	8	9 625 137	2 016 970
Andre kortsiktige fordringer	8	19 841 046	15 243 973
<b>Sum fordringer</b>		<b>29 466 183</b>	<b>17 260 943</b>
<b>Bankinnskudd, kontanter og lignende</b>			
Bankinnskudd, kontanter o. l.	8,10	116 444 895	156 459 930
<b>Sum bankinnskudd, kontanter og lignende</b>		<b>116 444 895</b>	<b>156 459 930</b>
<b>Sum omløpsmidler</b>		<b>146 737 130</b>	<b>173 934 034</b>
<b>SUM EIENDELER</b>		<b>1 682 238 959</b>	<b>862 972 381</b>
<b>BALANSE - EGENKAPITAL OG GJELD</b>			
<b>Egenkapital</b>			
<b>Innskutt egenkapital</b>			
Aksjekapital	7,11	6 215 000	6 215 000
Overkurs	7	78 085 000	78 085 000
<b>Sum innskutt egenkapital</b>		<b>84 300 000</b>	<b>84 300 000</b>
<b>Opptjent egenkapital</b>			
Annen egenkapital		421 543 249	393 126 324



<b>Sum opptjent egenkapital</b>		<b>421 543 249</b>	<b>393 126 324</b>
<b>Sum egenkapital</b>		<b>505 843 249</b>	<b>477 426 324</b>
<b>Gjeld</b>			
<b>Langsiktig gjeld</b>			
Utsatt skatt	6	911 168	3 035 775
<b>Sum avsetninger for forpliktelses</b>		<b>911 168</b>	<b>3 035 775</b>
<b>Annen langsiktig gjeld</b>			
Gjeld til kredittinstitusjoner	8	1 069 404 289	333 002 954
<b>Sum annen langsiktig gjeld</b>		<b>1 069 404 289</b>	<b>333 002 954</b>
<b>Sum langsiktig gjeld</b>		<b>1 070 315 457</b>	<b>336 038 729</b>
<b>Kortsiktig gjeld</b>			
Leverandørgjeld		40 026 156	11 713 563
Betalbar skatt	6	234 881	2 772 514
Skyldige offentlige avgifter		14 714 022	11 574 540
Utbytte	7	10 000 000	8 000 000
Annen kortsiktig gjeld		41 105 194	15 446 712
<b>Sum kortsiktig gjeld</b>		<b>106 080 253</b>	<b>49 507 329</b>
<b>Sum gjeld</b>		<b>1 176 395 710</b>	<b>385 546 058</b>
<b>SUM EGENKAPITAL OG GJELD</b>		<b>1 682 238 959</b>	<b>862 972 382</b>



Organisasjonsnr: 981 409 450  
SEISTAR HOLDING AS

NOTEOPPLYSNINGER - SELSKAP - alle poster oppgitt i hele tall

## Note

Antall årsverk i regnskapsåret  
6.90

<u>Sum</u>	<u>Beløp</u>
<u>Balanseført verdi 31.12.</u>	<u>Varige driftsmidler Immaterielle eiend.</u>

## Konsernregnskap

Morselskapet sitt navn

Forretningskontor for morselskapet

## Begrunnelse for at datterselskap er utelatt fra konsolideringen

<u>Samlet beløp - tilknyttet selskap</u>	<u>Årets</u>	<u>Fjorårets</u>
--	--------------	------------------

<u>Samlet beløp - foretak i samme konsern</u>	<u>Årets</u>	<u>Fjorårets</u>
---	--------------	------------------

<u>Samlet beløp - foretak i samme konsern</u>	<u>Årets</u>	<u>Fjorårets</u>
---	--------------	------------------

<u>Samlet beløp - felles kontrollert virksomhet</u>	<u>Årets</u>	<u>Fjorårets</u>
---	--------------	------------------

<u>Pantstillelse</u>	<u>Beløp</u>
----------------------	--------------

<u>Beholdning av egne aksjer</u>	<u>Antall</u>	<u>Pålydende</u>	<u>Andel av aksjek.</u>
----------------------------------	---------------	------------------	-------------------------



Organisasjonsnr: 981 409 450  
SEISTAR HOLDING AS

NOTEOPPLYSNINGER - KONSERN - alle poster oppgitt i hele tall

## Note

Antall årsverk i regnskapsåret  
98.60

<u>Sum</u>	<u>Beløp</u>
<u>Balanseført verdi 31.12.</u>	<u>Varige driftsmidler Immaterielle eiend.</u>

## Konsernregnskap

Morselskapet sitt navn

Forretningskontor for morselskapet

## Begrunnelse for at datterselskap er utelatt fra konsolideringen

<u>Samlet beløp - tilknyttet selskap</u>	<u>Årets</u>	<u>Fjorårets</u>
--	--------------	------------------

<u>Samlet beløp - foretak i samme konsern</u>	<u>Årets</u>	<u>Fjorårets</u>
---	--------------	------------------

<u>Samlet beløp - foretak i samme konsern</u>	<u>Årets</u>	<u>Fjorårets</u>
---	--------------	------------------

<u>Samlet beløp - felles kontrollert virksomhet</u>	<u>Årets</u>	<u>Fjorårets</u>
---	--------------	------------------

<u>Pantstillelse</u>	<u>Beløp</u>
----------------------	--------------

<u>Beholdning av egne aksjer</u>	<u>Antall</u>	<u>Pålydende</u>	<u>Andel av aksjek.</u>
----------------------------------	---------------	------------------	-------------------------



Til generalforsamlingen i Seistar Holding AS

## Uavhengig revisors beretning

### Konklusjon

Vi har revidert årsregnskapet for Seistar Holding AS, som består av:

- selskapsregnskapet, som består av balanse per 31. desember 2024, resultatregnskap og kontantstrømoppstilling for regnskapsåret avsluttet per denne datoen og noter til årsregnskapet, herunder et sammendrag av viktige regnskapsprinsipper, og
- konsernregnskapet, som består av balanse per 31. desember 2024, resultatregnskap og kontantstrømoppstilling for regnskapsåret avsluttet per denne datoen og noter til årsregnskapet, herunder et sammendrag av viktige regnskapsprinsipper.

Etter vår mening

- oppfyller årsregnskapet gjeldende lovkrav,
- gir selskapsregnskapet et rettviseende bilde av selskapets finansielle stilling per 31. desember 2024 og av dets resultater og kontantstrømmer for regnskapsåret avsluttet per denne datoen i samsvar med regnskapslovens regler og god regnskapsskikk i Norge, og
- gir konsernregnskapet et rettviseende bilde av konsernets finansielle stilling per 31. desember 2024 og av dets resultater og kontantstrømmer for regnskapsåret avsluttet per denne datoen i samsvar med regnskapslovens regler og god regnskapsskikk i Norge.

### Grunnlag for konklusjonen

Vi har gjennomført revisjonen i samsvar med International Standards on Auditing (ISA-ene). Våre oppgaver og plikter i henhold til disse standardene er beskrevet nedenfor under *Revisors oppgaver og plikter ved revisjonen av årsregnskapet*. Vi er uavhengige av selskapet og konsernet i samsvar med kravene i relevante lover og forskrifter i Norge og International Code of Ethics for Professional Accountants (inkludert internasjonale uavhengighetsstandarder) utstedt av International Ethics Standards Board for Accountants (IESBA-reglene), og vi har overholdt våre øvrige etiske forpliktelser i samsvar med disse kravene. Innhentet revisjonsbevis er etter vår vurdering tilstrekkelig og hensiktsmessig som grunnlag for vår konklusjon.

### Øvrig informasjon

Styret og daglig leder (ledelsen) er ansvarlige for informasjonen i årsberetningen. Øvrig informasjon omfatter informasjon i årsrapporten bortsett fra årsregnskapet og den tilhørende revisjonsberetningen. Vår konklusjon om årsregnskapet ovenfor dekker ikke informasjonen i årsberetningen.

I forbindelse med revisjonen av årsregnskapet er det vår oppgave å lese årsberetningen. Formålet er å vurdere hvorvidt det foreligger vesentlig inkonsistens mellom årsberetningen og årsregnskapet og den kunnskap vi har opparbeidet oss under revisjonen av årsregnskapet, eller hvorvidt informasjon i årsberetningen ellers fremstår som vesentlig feil. Vi har plikt til å rapportere dersom årsberetningen fremstår som vesentlig feil. Vi har ingenting å rapportere i så henseende.

Basert på kunnskapen vi har opparbeidet oss i revisjonen, mener vi at årsberetningen

- er konsistent med årsregnskapet og
- inneholder de opplysninger som skal gis i henhold til gjeldende lovkrav.

### Ledelsens ansvar for årsregnskapet

Ledelsen er ansvarlig for å utarbeide årsregnskapet og for at det gir et rettviseende bilde i samsvar med regnskapslovens regler og god regnskapsskikk i Norge. Ledelsen er også ansvarlig for slik intern kontroll som den finner nødvendig for å kunne utarbeide et årsregnskap som ikke inneholder vesentlig feilinformasjon, verken som følge av misligheter eller utilsiktede feil.

PricewaterhouseCoopers AS, Torgallmenningen 14, 5014 Bergen, P.O. Box 3984 - Sandviken, NO-5835 Bergen  
T: 02316, org. no.: 987 009 713 MVA, [www.pwc.no](http://www.pwc.no)  
Statsautoriserte revisorer, medlemmer av Den norske Revisorforening og autorisert regnskapsførerselskap



Ved utarbeidelsen av årsregnskapet er ledelsen ansvarlig for å ta standpunkt til selskapets og konsernets evne til fortsatt drift og opplyse om forhold av betydning for fortsatt drift. Forutsetningen om fortsatt drift skal legges til grunn for årsregnskapet så lenge det ikke er sannsynlig at virksomheten vil bli avvirket.

#### **Revisors oppgaver og plikter ved revisjonen av årsregnskapet**

Vårt mål er å oppnå betryggende sikkerhet for at årsregnskapet som helhet ikke inneholder vesentlig feilinformasjon, verken som følge av misligheter eller utilsiktede feil, og å avgi en revisjonsberetning som inneholder vår konklusjon. Betryggende sikkerhet er en høy grad av sikkerhet, men ingen garanti for at en revisjon utført i samsvar med ISA-ene, alltid vil avdekke vesentlig feilinformasjon. Feilinformasjon kan oppstå som følge av misligheter eller utilsiktede feil. Feilinformasjon er å anse som vesentlig dersom den enkeltvis eller samlet med rimelighet kan forventes å påvirke de økonomiske beslutningene som brukerne foretar på grunnlag av årsregnskapet. For videre beskrivelse av revisors oppgaver og plikter vises det til: <https://revisorforeningen.no/revisionsberetninger>

Bergen, 25. april 2025  
**PricewaterhouseCoopers AS**

Hallvard Aarø  
Statsautorisert revisor  
(elektronisk signert)



 Securely signed with Brevio

Revisjonsberetning

**Signers:**

<b>Name</b>	<b>Method</b>	<b>Date</b>
Aarø, Hallvard	BANKID	2025-04-25 15:52

**This document package contains:**

- Closing page (this page)
- The original document(s)
- The electronic signatures. These are not visible in the document, but are electronically integrated.



This file is sealed with a digital signature.  
The seal is a guarantee for the authenticity  
of the document.



DocuSign Envelope ID: B91C4A58-D056-4783-A59A-0522DB196850

## Seistar Holding AS og Seistar Holding AS konsern

### Styrets årsberetning 2024

#### Virksomhetens art – Seistar Holding AS og konsern

Seistar Holding AS er et holdingselskap som eier flere brønnbåtselskaper hvis virksomhet er frakt av levende fisk, samt annen beslektet virksomhet relatert til oppdrettsnæringen. Selskapet er eier og forretningsfører for de skipseiende datterselskapene Seihav AS, Seistar Prosessfartøy AS, Mowi Star AS, Seifjell AS og Seigrunn AS og ivaretar disse selskapenes daglige kommersielle og tekniske drift. Virksomheten er organisert som et konsern.

#### Fortsatt drift – Seistar Holding AS og konsern

Selskapets regnskap er avlagt under forutsetning om fortsatt drift. Forutsetningen om fortsatt drift baseres på konsernets driftsbudsjetter, kontraktsportefølje og etablert finansiering.

#### Administrasjon, arbeidsmiljø og personale – Seistar Holding AS og konsern

Seistar Holding AS har forretningsadresse i Torangsvåg, Austevoll kommune. Konsernet hadde ved årets slutt i alt 106 ansatte hvorav 99 personer er ansatte sjøfolk på selskapets fartøyer. Sjømannsyrket er relativt mannsdominert. Kvinneandelen av ansatte i administrasjonen er 29%. Konsernets personalpolitikk er kjønnsnøytral, ved ansettelse oppfordres kvinner til å søke. Arbeidsmiljøet er godt. Alle administrative og regnskapsmessige funksjoner utføres internt. Spesifikke oppgaver kan dekkes inn på kontrakt etter behov. Konsernet fører oversikt over sykefravær i henhold til gjeldende retningslinjer, og det kan opplyses at sykefraværet er begrenset. Det har ikke forekommet arbeidsulykker som har medført alvorlige personskader eller utslipp til ytre miljø i 2024. En ansatt på ett av konsernets fartøyer forulykket utenfor arbeidstid i en tragisk ulykke i oktober 2024. Helse, miljø og sikkerhet ivaretas i henhold til gjeldende regelverk, herunder ISM/SMS-koden, for til enhver tid å etterleve en sikker og miljømessig forsvarlig skipsdrift. Selskapet har utarbeidet redegjørelse etter Åpenhetsloven – denne er tilgjengelig på selskapets hjemmeside [www.seistar.no](http://www.seistar.no). Selskapets styre består av fire menn.

#### Ytre miljø – Seistar Holding AS og konsern

For å begrense ytre påvirkning av miljøet, fra konsernets virksomhet, gjennomføres tiltak i tråd med krav som kommer frem av gjeldende lover og forskrifter. Tiltak blir fortløpende implementert. Virksomheten påvirker derfor, etter vår vurdering, ikke det ytre miljø utover det som er vanlig, allment akseptert og innenfor gjeldende regelverk for denne type virksomhet.

#### Finansiell risiko – Seistar Holding AS og konsern

##### Markedsrisiko

Eiendeler, herunder skip og konsernets gjeld er verdsatt i NOK. Selskapet og konsernets inntekter under nåværende kontrakter er i NOK. Selskapet har begrenset valutaeksponering. Selskapet er eksponert for endringer i rentenivået.



DocuSign Envelope ID: B91C4A58-D056-4783-A59A-0522DB196850

#### *Kreditrisiko*

Risiko for at motparter ikke har evne til å gjøre opp sine forpliktelser anses som lav.

#### *Likviditet*

Selskapets og konsernets likviditet er tilfredsstillende.

#### *Finansiering*

Konsernet har en tilfredsstillende finansiering tilpasset konsernets investeringsplaner og drift.

#### *Politisk risiko*

Styret presiserer, og samtidig beklager, at den politiske risikoen har økt betraktelig etter Stortingsvalget i 2021. Regjeringen, med Arbeiderpartiet/Senterpartiet og nå med Arbeiderpartiet alene, har med sin uforutsigbare skatte- og -næringspolitikk gjort det svært vanskelig å utvikle de deler av næringslivet som er tuftet på norsk privat kapital. De langsiktige skadevirkningene på sysselsetting og verdiskaping vil svekke privat sektor sin evne til å underbygge velferdsstaten.

#### **Fremtidig utvikling**

Seistar Holding AS har langsiktige fraktavtaler med flere havbrukselskaper som, etter ledelsen og styrets vurdering i dag, sikrer konsernet tilfredsstillende inntekter. Styret og ledelse ser frem til å se resultatene av de senere års investeringer i nye skip. Året 2025 blir, etter overtagelse av de to brønnbåtene Seifjell og Seigrunn, det første driftsåret at samtlige skip er i arbeid hele året.

#### **Regnskap – Seistar Holding AS**

Selskapets omsetning var i 2024 på NOK 15,1 millioner. Årets ordinære resultat etter finansposter og skatt ble NOK 39 457 303. Selskapets egenkapital er på NOK 181,3 millioner som utgjør 13,1 % av selskapets totalkapital. Omløpsmidlene ved årsslutt utgjorde NOK 472,8 millioner.

Styret mener at resultatregnskap og balanse med tilhørende noter samt kontantstrømmer gir fyllestgjørende informasjon og et rettviseende bilde av årets virksomhet og selskapets stilling ved årsskiftet.

#### **Årsresultat og disposisjoner – Seistar Holding AS**

Av årets resultat på NOK 39 457 303 foreslås NOK 10 000 000 avsatt til utbytte og NOK 29 457 303 overført til annen egenkapital.

#### **Godtgjørelser – Seistar Holding AS og konsern**

Styrets medlemmer har ikke mottatt styregodtgjørelse i 2024.

Selskapet har ikke tegnet særskilt ansvarsforsikring for styret eller selskapets ledelse.

#### **Konsernregnskap 2024**

Morselskapet Seistar Holding AS avlegger konsernregnskap for 2024 som inkluderer de 100 % eide datterselskapene Seihav AS, Seistar Prosessfartøy AS, Mowi Star AS, Seifjell AS, Seigrunn AS og Seistar Mannskap AS.

Konsernets omsetning i 2024 var NOK 321,6 millioner. Konsernets egenkapital er på NOK 505,8 millioner som utgjør 30,1 % av totalkapitalen.

Ved årsslutt var samlede omløpsmidler NOK 146,7 mill. Kontantstrømmene fra årets virksomhet viser en netto kontantstrøm fra operasjonelle aktiviteter på NOK 143,4 millioner.

Styret mener at konsernregnskap og balanse med tilhørende noter samt kontantstrømmer gir




DocuSign Envelope ID: B91C4A58-D056-4783-A59A-0522DB196850

fyllestgjørende informasjon og et rettviseende bilde av årets virksomhet og konsernets stilling ved årsskiftet.

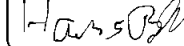
### Andre opplysninger


Lerøy Seafood Group ASA og Br. Bakke Holding AS eier hver 50 % av aksjene i Seistar Holding AS.

Torangsvåg 25.04.2025

DocuSigned by:  
  
2EF9DA59A24445D...  
Helge Singelstad  
Styrets leder

DocuSigned by:  
  
4C5B8628EC7B40A...  
Tore Bakke  
Styremedlem

DocuSigned by:  
  
F3A9D1DB655C451...  
Hans Bakke  
Styremedlem

DocuSigned by:  
  
7C105978327E407...  
Sjur Malm  
Styremedlem

DocuSigned by:  
  
145E37336F2F475...  
Sigbjørn Stangeland  
Daglig leder



DocuSign Envelope ID: B91C4A58-D056-4783-A59A-0522DB196850

## Seistar Holding AS RESULTATREGNSKAP 31.12

Morselskap			Konsern	
2024	2023	Note	2024	2023
-	-			
15 144 723	13 980 831	Fraktinntekter 1	321 605 561	248 495 734
		Andre driftsinntekter 1,2	-	569 149
		Gevinst v/ avgang av anleggsmidler 4	-	38 996 508
<b>15 144 723</b>	<b>13 980 831</b>	<b>Sum driftsinntekter</b>	<b>321 605 561</b>	<b>288 061 391</b>
-	-			
11 728 133	10 796 764	Innkjøpte fraktetjenester 2	8 334 304	16 220 915
16 788	16 262	Lønns-/mannskapskostnader m.m. 3	82 615 169	71 846 827
4 426 373	3 526 360	Ordinære avskrivninger 4	60 369 800	38 131 693
		Andre driftskostnader 3	107 563 872	84 800 013
<b>16 171 294</b>	<b>14 339 386</b>	<b>Sum driftskostnader</b>	<b>258 883 145</b>	<b>210 999 448</b>
<b>-1 026 571</b>	<b>-358 555</b>	<b>Driftsresultat</b>	<b>62 722 416</b>	<b>77 061 943</b>
47 000 000	0	Inntekt på investering i datterselskap 5	-	-
17 529 954	23 575 625	Renteinntekt fra foretak i samme konsern 2	-	-
15 921 355	3 071 834	Renteinntekter	20 195 660	6 716 559
-	0	Andre finansinntekter	732 616	3 442
-	0	Rentekostnad til foretak i samme konsern	-	-
39 937 809	20 097 807	Rentekostnader	50 059 809	20 098 794
2 154 234	43 022	Andre finanskostnader	2 228 283	73 372
<b>37 332 696</b>	<b>6 148 076</b>	<b>Ordinært resultat før skattekostnad</b>	<b>31 362 600</b>	<b>63 609 778</b>
-2 124 607	1 353 433	Skattekostnad på ordinært resultat 6	-1 889 726	2 772 494
<b>39 457 303</b>	<b>4 794 643</b>	<b>Årsresultat</b>	<b>33 252 326</b>	<b>60 837 284</b>



DocuSign Envelope ID: B91C4A58-D056-4783-A59A-0522DB196850

## Seistar Holding AS

BALANSE PR. 31.12.2024

Morselskap		Konsern				
2024	2023	EIENDELER	Note	2024	2023	
-	-	Forskning og utvikling		-	-	
364 237	-	Utvikling		364 237	-	
-	-	Utsatt skattefordel		-	-	
-	-	Goodwill		-	-	
<b>364 237</b>	-	<b>Sum immaterielle eiendeler</b>		<b>364 237</b>	-	
-		Skip	4, 8	1 535 102 454	522 855 299	
-		Skip under bygging	4, 8	0	166 131 122	
35 138	51 926	Driftsløsøre, inventar og lignende	4, 8	35 138	51 926	
<b>35 138</b>	<b>51 926</b>	<b>Sum varige driftsmidler</b>		<b>1 535 137 592</b>	<b>689 038 347</b>	
291 676 506	291 676 506	Investeringer i datterselskap	5, 8	-	-	
621 195 370	121 821 929	Lån til konsernselskaper	8, 9	-	-	
<b>912 871 876</b>	<b>413 498 435</b>	<b>Sum finansielle anleggsmidler</b>		-	-	
<b>913 271 251</b>	<b>413 550 361</b>	<b>SUM ANLEGGSMIDLER</b>		<b>1 535 501 829</b>	<b>689 038 347</b>	
-	-	<b>Bunkers</b>		<b>826 052</b>	<b>213 161</b>	
2 634 845	1 866 437	Kundefordringer	8	9 625 137	2 016 970	
359 352 159	0	Fordring på konsernselskaper	8, 9	-	-	
104 163	367 030	Andre kortsiktige fordringer	8	19 841 046	15 243 973	
<b>362 091 167</b>	<b>2 233 467</b>	<b>Sum fordringer</b>		<b>29 466 183</b>	<b>17 260 943</b>	
<b>110 670 146</b>	<b>128 151 444</b>	<b>Bankinnskudd, kontanter o.l.</b>	<b>8, 10</b>	<b>116 444 895</b>	<b>156 459 930</b>	
<b>472 761 313</b>	<b>130 384 911</b>	<b>SUM OMLØPSMIDLER</b>		<b>146 737 130</b>	<b>173 934 034</b>	
<b>1 386 032 564</b>	<b>543 935 271</b>	<b>SUM EIENDELER</b>		<b>1 682 238 959</b>	<b>862 972 382</b>	




DocuSign Envelope ID: B91C4A58-D056-4783-A59A-0522DB196850


## Seistar Holding AS

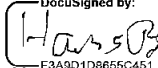
BALANSE PR. 31.12.2024


Morselskap				Konsern	
2024	2023	EGENKAPITAL OG GJELD	Note	2024	2023
6 215 000	6 215 000	Aksjekapital	7,11	6 215 000	6 215 000
78 085 000	78 085 000	Overkurs	7	78 085 000	78 085 000
<b>84 300 000</b>	<b>84 300 000</b>	<b>Sum innskutt egenkapital</b>		<b>84 300 000</b>	<b>84 300 000</b>
97 035 505	67 578 202	Annen egenkapital	7	421 543 249	393 126 324
<b>97 035 505</b>	<b>67 578 202</b>	<b>Sum opptjent egenkapital</b>		<b>421 543 249</b>	<b>393 126 324</b>
<b>181 335 505</b>	<b>151 878 202</b>	<b>SUM EGENKAPITAL</b>		<b>505 843 249</b>	<b>477 426 324</b>
911 168	3 035 775	Utsatt skatt	6	911 168	3 035 775
<b>911 168</b>	<b>3 035 775</b>	<b>Sum avsetninger for forpliktelser</b>		<b>911 168</b>	<b>3 035 775</b>
1 069 404 294	333 002 954	Gjeld til kredittinstitusjoner	8	1 069 404 294	333 002 954
<b>1 069 404 294</b>	<b>333 002 954</b>	<b>Sum annen langsiktig gjeld</b>		<b>1 069 404 294</b>	<b>333 002 954</b>
1 363 771	551 766	Leverandørgjeld		40 026 156	11 713 563
0	1 353 467	Betalbar skatt	6	234 881	2 772 514
1 575 512	1 220 398	Skyldige offentlige avgifter		14 714 022	11 574 540
10 000 000	8 000 000	Utbytte	7	10 000 000	8 000 000
112 503 728	40 788 591	Gjeld til konsernselskaper	8,9	-	-
8 938 587	4 104 117	Annen kortsiktig gjeld		41 105 194	15 446 712
<b>134 381 598</b>	<b>56 018 339</b>	<b>Sum kortsiktig gjeld</b>		<b>106 080 253</b>	<b>49 507 329</b>
<b>1 204 697 060</b>	<b>392 057 068</b>	<b>SUM GJELD</b>		<b>1 176 395 715</b>	<b>385 546 058</b>
<b>1 386 032 564</b>	<b>543 935 271</b>	<b>SUM EGENKAPITAL OG GJELD</b>		<b>1 682 238 959</b>	<b>862 972 382</b>


Torangsvåg, 25.04.2025

DocuSigned by:  
  
Helge Singelstad  
Styrets leder

DocuSigned by:  
  
Sjur Svenningsson Malm  
Styremedlem

DocuSigned by:  
  
Hans Bakke  
Styremedlem

DocuSigned by:  
  
Tore Bakke  
Styremedlem

DocuSigned by:  
  
Sigbjørn Stangeland  
Daglig leder



DocuSign Envelope ID: B91C4A58-D056-4783-A59A-0522DB196850

## Kontantstrømpstilling

### Seistar Holding AS - mor

	2024	2023
<b>Kontantstrømmer fra operasjonelle aktiviteter</b>		
Resultat før skattekostnad	37 332 696	6 148 075
Periodens betalte skatt	-1 353 467	-899 898
Avskrivninger	16 788	16 262
Endring i kundefordringer	-768 408	-1 691 075
Endring i leverandørgjeld	812 005	-100 042
Endring i andre tidsavgrensingsposter	5 452 450	302 167
<b>Netto kontantstrøm fra operasjonelle aktiviteter</b>	<b>44 506 404</b>	<b>3 775 489</b>
<b>Kontantstrøm fra investeringsaktiviteter</b>		
Utbetalinger ved kjøp av varige driftsmidler	0	-21 052
Utbetaling ved kjøp av immaterielle eiendeler	-364 237	0
Utbetalinger på lånefordring konsern (korts./langs.)	-543 359 102	0
Innbetalinger på andre lånefordringer (korts./langs.)	0	47 304 881
Innbetalinger utbytte	0	6 000 000
Endring konsernfordring (konsernkonto)	-312 352 160	0
Inn-/utbetalinger fra finansielle instrumenter/valutasikring	-3 014 340	51 822 130
<b>Netto kontantstrøm fra investeringsaktiviteter</b>	<b>-859 089 838</b>	<b>105 105 960</b>
<b>Kontantstrømmer fra finansieringsaktiviteter</b>		
Innbetalinger ved opplak av annen gjeld (korts./langs.)	782 000 000	0
Utbetalinger ved nedbetaling av annen gjeld (korts./langs.)	-54 860 348	-30 823 543
Utbetalinger av utbytte	-8 000 000	-6 000 000
Endring konserngjeld (konsernkonto)	80 976 825	-36 867 453
<b>Netto kontantstrømmer fra finansieringsaktiviteter</b>	<b>800 116 476</b>	<b>-73 690 996</b>
<b>Netto kontantstrøm for perioden</b>	<b>-14 466 958</b>	<b>35 190 453</b>
Kontanter og kontantekvivalenter ved periodens begynnelse	128 151 444	92 960 991
<b>Kontanter og kontantekvivalenter ved periodens slutt</b>	<b>110 670 146</b>	<b>128 151 444</b>
Denne består av:		
Bankinnskudd, kontanter o.l.	110 670 146	128 151 444
Ubenyttet driftskreditt utgjør i tillegg		
	0	0



DocuSign Envelope ID: B91C4A58-D056-4783-A59A-0522DB196850

## Kontantstrømoppstilling

### Seistar Holding AS - konsern

	2024	2023
<b>Kontantstrømmer fra operasjonelle aktiviteter</b>		
Resultat før skattekostnad	31 362 600	63 609 778
Periodens betalte skatt	-2 772 514	-942 999
Tap/ gevinst ved salg av anleggsmidler	0	-38 996 508
Avskrivninger	60 369 798	38 131 693
Endring i bunkersbeholdning	-612 891	0
Endring i kundefordringer	-7 608 167	4 526 946
Endring i leverandørgjeld	28 312 593	-3 159 614
Endring i andre tidsavgrensningsposter	34 322 652	11 061 265
<b>Netto kontantstrøm fra operasjonelle aktiviteter</b>	<b>143 374 071</b>	<b>74 230 560</b>
<b>Kontantstrøm fra investeringsaktiviteter</b>		
Innbetalinger ved salg av varige driftsmidler	0	45 000 000
Utbetalinger ved kjøp av varige driftsmidler	-908 411 869	-73 988 651
Utbetaling ved kjøp av immaterielle eiendeler	-364 237	0
Innbetalinger fra finansielle instrumenter/valutasikring	-3 014 340	51 822 130
<b>Netto kontantstrøm fra investeringsaktiviteter</b>	<b>-911 790 446</b>	<b>22 833 479</b>
<b>Kontantstrømmer fra finansieringsaktiviteter</b>		
Innbetalinger ved opplak av annen gjeld (korts./langs.)	782 000 000	0
Utbetalinger ved nedbetaling av annen gjeld (korts./langs.)	-45 598 660	-30 823 527
Utbetalinger av utbytte	-8 000 000	-6 000 000
<b>Netto kontantstrømmer fra finansieringsaktiviteter</b>	<b>728 401 340</b>	<b>-36 823 527</b>
<b>Netto kontantstrøm for perioden</b>	<b>-40 015 035</b>	<b>60 240 512</b>
Kontanter og kontantekvivalenter ved periodens begynnelse	156 459 930	96 219 418
<b>Kontanter og kontantekvivalenter ved periodens slutt</b>	<b>116 444 895</b>	<b>156 459 930</b>
Denne består av:		
Bankinnskudd, kontanter o.l.	116 444 895	156 459 930
Ubenyttet driftskreditt utgjør i tillegg	0	0



DocuSign Envelope ID: B91C4A58-D056-4783-A59A-0522DB196850

## Noter til årsregnskapet for 2024

### Regnskapsprinsipper

Årsregnskapet er satt opp i samsvar med regnskapsloven og god regnskapsskikk.

#### Bruk av estimater

Utarbeidelse av regnskaper i samsvar med regnskapsloven krever bruk av estimater. Videre krever anvendelse av selskapets regnskapsprinsipper at ledelsen må utøve skjønn. Områder som i stor grad inneholder slike skjønsmessige vurderinger, høy grad av kompleksitet, eller områder hvor forutsetninger og estimater er vesentlige for årsregnskapet, er beskrevet i notene.

#### Aksjer i datterselskap

Datterselskaper er selskaper der morselskapet har kontroll, og dermed bestemmende innflytelse på enhetens finansielle og operasjonelle strategi, normalt ved å eie mer enn halvparten av den stemmeberettigede kapitalen.

Følgende selskaper inngår i konsernet 31.12:

Mor- og datterselskaper	Eierandel
Seistar Holding AS (morselskap)	
Seihav AS	100%
Seistar Prosessfartøy AS	100%
Mowi Star AS	100%
Seigrunn AS	100%
Seifjell AS	100%
Seistar Mannskap AS	100%

#### Regnskapsprinsipper for aksjer i datterselskaper og tilknyttede selskaper

Kostmetoden brukes som prinsipp for investeringer i datterselskaper i selskapsregnskapet. Kostprisen økes når midler tilføres ved kapitalutvidelse, eller når det gis konsernbidrag til datterselskap. Mottatte utdelinger resultatføres i utgangspunktet som inntekt. Utdelinger som overstiger andel av opptjent egenkapital etter kjøpet føres som reduksjon av anskaffelseskost. Utbytte fra datterselskap regnskapsføres det samme året som datterselskapet avsetter beløpet.

#### Konsolideringsprinsipper

Datterselskaper blir konsolidert fra det tidspunkt kontrollen er overført til konsernet (oppkjøpstidspunktet).

I konsernregnskapet erstattes posten aksjer i datterselskap med datterselskapets eiendeler og gjeld. Konsernregnskapet utarbeides som om konsernet var én økonomisk enhet. Transaksjoner, urealisert fortjeneste og mellomværende mellom selskapene i konsernet elimineres.

Kjøpte datterselskaper regnskapsføres i konsernregnskapet basert på morselskapets anskaffelseskost. Anskaffelseskost tilordnes identifiserbare eiendeler og gjeld i datterselskapet, som oppføres i konsernregnskapet til virkelig verdi på oppkjøpstidspunktet. Eventuell merverdi ut over hva som kan henføres til identifiserbare eiendeler og gjeld, balanseføres som goodwill. Goodwill behandles som en residual og balanseføres med den andelen som er observert i oppkjøpstransaksjonen. Merverdier i konsernregnskapet avskrives over de oppkjøpte eiendelenes forventede levetid.

#### Salgsinntekter

Inntekter ved salg av tjenester vurderes til virkelig verdi av vederlaget, netto etter fradrag for merverdiavgift. Inntektsføring av brønnbåtjenester foretas etter hvert som levering av tjenestene finner sted.

#### Klassifisering av balanseposter

Eiendeler bestemt til varig eie eller bruk klassifiseres som anleggsmidler. Fordringer for øvrig klassifiseres som omløpsmidler hvis de skal tilbakebetales innen ett år. For gjeld legges analoge kriterier til grunn. Første års avdrag på langsiktige fordringer og langsiktig gjeld klassifiseres likevel ikke som omløpsmiddel og kortsiktig gjeld.



DocuSign Envelope ID: B91C4A58-D056-4783-A59A-0522DB196850

## Noter til årsregnskapet for 2024

### Varige driftsmidler

Varige driftsmidler balanseføres og avskrives lineært over driftsmidlenes forventede levetid. Vedlikehold av driftsmidler kostnadsføres løpende. Påkostninger eller forbedringer tillegges driftsmidlets kostpris og avskrives i takt med driftsmidlet.

Periodisk vedlikehold balanseføres og avskrives lineært over perioden frem til neste forventede periodiske vedlikehold.

### Nedskrivning av anleggsmidler

Ved indikasjon på at balanseført verdi av et anleggsmiddel er høyere enn virkelig verdi, foretas det test for verdifall. Testen foretas for det laveste nivå av anleggsmidler som har selvstendige kontantstrømmer. Hvis balanseført verdi er høyere enn både salgsverdi og gjenvinnbart beløp (nåverdi ved fortsatt bruk/eie), foretas det nedskrivning til det høyeste av salgsverdi og gjenvinnbart beløp.

Tidligere nedskrivninger, med unntak for nedskrivning av goodwill, reverseres hvis forutsetningene for nedskrivningen ikke lenger er til stede.

### Bunkersbeholdning

Bunkersbeholdning verdsettes til anskaffelseskost etter FIFO-prinsippet.

### Fordringer

Kundefordringer og andre fordringer er oppført i balansen til pålydende etter fradrag for avsetning til forventet tap. Avsetning for tap gjøres på grunnlag av individuelle vurderinger av de enkelte fordringene. I tillegg gjøres det for øvrige kundefordringer en uspesifisert avsetning for å dekke antatt tap.

### Gjeld

Gjeld, med unntak for enkelte avsetninger for forpliktelser, balanseføres til nominelt gjeldsbeløp.

### Pensjoner

Pensjonsordninger finansiert via sikrede ordninger er ikke balanseført. Pensjonspremien anses i disse tilfeller som pensjonskostnad og klassifiseres sammen med lønnskostnader. Selskapet har pensjonsordning gjennom Pensjonstrygden for sjømenn, i tillegg til en OTP-ordning som tilfredsstiller kravene i loven.

### Skatt

Selskapene lignes etter de særskilte reglene for rederibeskatning i skatteloven. Rederibeskattede foretak blir ikke skattlagt for netto driftsresultat. Skattegrunnlaget for rederibeskattede foretak er netto finansinntekter og eventuelt tillegg for høy egenkapitalandel. Netto finans fremkommer som nettobeløpet av renteinntekter og andre finanskostnader/finansinntekter, inkludert valutagevinster og valutatap. Rentekostnader kan fratrekkes forholdsmessig, basert på forholdet mellom finansaktiva og totalkapital. Beregnet skattekostnad basert på ovennevnte regelsett, kostnadsføres som skattekostnad. I tillegg resultatføres endringen i utsatt skatt/skattefordel. I tillegg beregnes det tonnasjeskatt, gitt at selskapets skip er over en viss størrelse, basert på hvert skips nettotonnasje. Eventuell tonnasjeskatt klassifiseres som skattekostnad.

Grunnlaget for utsatt skatt/skattefordel beregnes som forskjellen mellom regnskapsmessige og skattemessige verdier knyttet til eiendeler og gjeld som vil påvirke skattegrunnlaget i fremtidige perioder. Ved beregning av midlertidige forskjeller er det lagt til grunn at bare deler av de midlertidige forskjellene vil påvirke det fremtidige skattepliktige resultatet, basert på forholdstallet finansaktiva og totalkapital. Fremførbart underskudd medregnes med full verdi. Beregnet forholdstall ved utløpet av hver regnskapsperiode er lagt til grunn ved beregningen. Balanseføring av utsatt skattefordel skjer dersom selskapet antar at denne fordelen kan benyttes til å utligne fremtidig betalbar skatt. Dersom fremtidig betalbar skatt ikke er sannsynlig, unnlates balanseføring av utsatt skattefordel.

### Kontantstrømpoppstilling

Kontantstrømpoppstillingen utarbeides etter den indirekte metoden.



DocuSign Envelope ID: B91C4A58-D056-4783-A59A-0522DB196850

## Noter til årsregnskapet for 2024

### Endring av regnskapsprinsipp

Konsernet har i 2024 endret regnskapsprinsipp for håndtering av periodisk vedlikehold på skip. Tidligere er det blitt bygget opp en avsetning i forkant – periodisk vedlikehold er blitt kostnadsført direkte ved gjennomføring og avsetningen reversert.

Etter prinsippendring blir periodisk vedlikehold balanseført som tilgang anleggsmiddel ved utførelse og avskrives over tidsperiode til neste periodiske vedlikehold (typisk 5 år). Virkning av prinsippendring er ført direkte mot egenkapital i 2024. Sammenligningstall er ikke omarbeidet..



DocuSign Envelope ID: B91C4A58-D056-4783-A59A-0522DB196850

## Noter til årsregnskapet for 2024

### Note 1 Driftsinntekter

#### Morselskapet

Morselskapets driftsinntekter er i sin helhet knyttet til strategisk, teknisk og administrativ ledelse av selskapets datterselskaper.

#### Konsernet

Datterselskapenes driftsinntekter er i sin helhet knyttet til fraktinntekter i Norge.

Konsernet har inngått en langsiktig time-charter avtale med Lerøy Seafood Group ASA knyttet til brønnbåtene MS Seigrunn, MS Seihav, MS Seihaust og MS Seivest.

### Note 2 Transaksjoner med nærstående

	Morselskap 2024		Konsern 2024	
	Kjøp	Salg	Kjøp	Salg
<b>Nærstående selskap</b>				
Lerøy Vest AS			0	274 461 973
Sjøtroll Havbruk AS			0	11 563 381
Lerøy Austevoll AS			0	1 910 000
Lerøy Midt AS			0	5 865 988
Lerøy Aurora Sjø AS			0	3 406 768
Br. Bakke AS	260 000		36 852 155	0
Filterpro AS	127 962		3 355 157	0
Seivik AS			4 383 500	0
Nørhav AS			210 000	0
Br. Bakke Holding AS			217 874	0
<b>Konsernselskap</b>				
Seihav AS	0	2 448 596		
Seistar Prosessfartøy AS	0	4 897 192		
Seifjell AS	0	3 460 254		
Mowi Star AS	0	815 850		
Seigrunn AS	0	3 690 861		
<b>Sum transaksjoner med nærstående</b>	<b>387 962</b>	<b>15 312 752</b>	<b>45 018 686</b>	<b>297 208 110</b>

Beløp er ekskl. merverdiavgift.

I tillegg til transaksjoner over er det resultatført renter på rentebærende mellomværende med foretak i samme konsern.



DocuSign Envelope ID: B91C4A58-D056-4783-A59A-0522DB196850

## Noter til årsregnskapet for 2024

### Note 3 Lønnskostnader, antall ansatte, godtgjørelser, lån til ansatte mm.

Morselskapet		Lønnskostnader	Konsernet	
2024	2023		2024	2023
8 980 764	8 219 494	Lønninger	79 066 549	67 172 017
-	-	Refusjon nettolønnsordning	-14 894 092	-13 947 578
1 554 470	1 414 358	Arbeidsgiveravgift	12 371 750	5 806 995
620 482	553 733	Pensjonskostnader	7 261 322	10 156 751
572 417	609 179	Andre ytelser	-1 190 358	2 658 641
<b>11 728 133</b>	<b>10 796 764</b>	<b>Sum</b>	<b>82 615 169</b>	<b>71 846 826</b>

6,9      6,1      Sysselsatte årsverk i regnskapsåret har vært      98,6      87,2

#### Ytelser til ledende personer

#### Daglig leder      Styret

Lønn	2 230 709	-
Annen godtgjørelse	148 256	-
	2 378 965	

Det er ikke gitt lån/sikkerhetsstillelse til daglig leder, styrets leder eller andre nærstående parter.

#### Kostnadsført godtgjørelse til revisor

#### Morselskap      Konsern

Lovpålagt revisjon	115 000	640 000
Andre attestasjonstjenester	-	141 500
Skatterådgivning	136 000	136 000
Teknisk bistand ligningspapirer	16 000	96 000
Teknisk bistand utarbeidelse av årsregnskap og noter	24 000	104 000
Annen bistand	99 790	99 790
<b>Sum</b>	<b>390 790</b>	<b>1 217 290</b>

Beløp er ekskl. merverdiavgift.

#### Pensjon

Selskapet er pliktig til å ha tjenestepensjonsordning etter lov om tjenestepensjon. Selskapet har etablert en pensjonsordning for sine ansatte som tilfredsstiller kravene i denne lov.



DocuSign Envelope ID: B91C4A58-D056-4783-A59A-0522DB196850

## Noter til årsregnskapet for 2024

### Note 4 Varige driftsmidler

#### Morselskapet

	Utvikling	Kontorinventar	Sum
Anskaffelseskost 01.01.		83 946	83 946
Tilgang	364 237	-	364 237
Avgang		-	-
Anskaffelseskost 31.12.	364 237	83 946	448 183
Akkumulerte avskrivninger 31.12.		-48 808	-48 808
<b>Balanseført verdi 31.12.</b>	<b>364 237</b>	<b>35 138</b>	<b>399 375</b>

Årets avskrivninger	-	16 788	16 788
---------------------	---	--------	--------

Forventet økonomisk levetid	3 år	5 år
Avskrivningsplan	Lineær	Lineær

#### Konsernet

	Utvikling	Skip under bygging	Skip	Fast teknisk installasjon på skip	Kontorinventar	Sum
Anskaffelseskost 01.01.		166 131 122	619 392 490	100 309 516	83 946	885 917 074
Tilgang	364 237	-	1 037 843 455	39 713 879	-	1 077 921 571
Overført til skip		-166 131 122				-166 131 122
Justering av anskaffelseskost IB			4 587 733	-45 552 788	-	-40 965 055
Prinsippendring		-	7 569 594	-		7 569 594
Anskaffelseskost 31.12.	364 237	-	1 669 393 272	94 470 607	83 946	1 764 312 062
Akkumulerte avskrivninger 31.12.		-	-221 075 992	-7 685 433	-48 808	-228 810 233
<b>Balanseført verdi 31.12.</b>	<b>364 237</b>	<b>-</b>	<b>1 448 317 272</b>	<b>86 785 174</b>	<b>35 138</b>	<b>1 535 501 829</b>

Årets avskrivninger	0		54 382 405	5 970 605	16 788	60 369 798
---------------------	---	--	------------	-----------	--------	------------

Forventet økonomisk levetid	3 år		5-25 år	4-5 år	5 år
Avskrivningsplan	Lineær		Lineær	Lineær	Lineær

Ved kjøp av skip dekomponeres kostprisen ved at en andel for periodisk vedlikehold skilles ut og avskrives frem til neste periodiske vedlikehold finner sted.



DocuSign Envelope ID: B91C4A58-D056-4783-A59A-0522DB196850

## Noter til årsregnskapet for 2024

### Note 5 Datterselskap

#### Morselskapet

Investeringene i datterselskap regnskapsføres etter kostmetoden.

Datterselskap	Forretnings- kontor	Eier-/ stemme- andel	Egenkapital siste år (100 %)	Resultat siste år (100 %)	Balanseført verdi
Seihav AS	Austevoll	100 %	226 309 408	18 784 039	138 383 619
Seistar Prosessfartøy AS	Austevoll	100 %	206 741 954	24 865 195	70 100 000
Mowi Star AS	Austevoll	100 %	17 220 842	11 507 756	2 241 992
Seifjell AS	Austevoll	100 %	70 105 512	-12 435 921	27 108 700
Seigrunn AS	Austevoll	100 %	95 806 537	-1 926 046	53 842 195
Seistar Mannskap AS	Austevoll	100 %	0	0	0
<b>Balanseført verdi 31.12.</b>					<b>291 676 506</b>

#### Konvertering av fordringer - ikke registrert kapitalforhøyelser i datterselskaper

I 2023 ble det foretatt konvertering av fordringer mot datterselskaper til aksjeinnskudd. Totalt er fordringer på NOK 257 900 000 konvertert til aksjeinnskudd. Registreringsdato i Foretaksregisteret var 23.01.2024.

#### Utbytte fra datterselskaper

Det er i morselskapet i 2024 inntektsført NOK 47 000 000 i utbytte fra datterselskaper :

-Fra Seistar Prosessfartøy AS : NOK 44 000 000

-Fra Mowi Star AS : NOK 3 000 000



DocuSign Envelope ID: B91C4A58-D056-4783-A59A-0522DB196850

## Noter til årsregnskapet for 2024

### Note 6 Skatt

Seistar Holding AS (morselskapet) har med virkning fra 2023 trådt ut av rederibeskatningsordningen. Samtlige datterselskaper blir lignet etter særreglene for rederibeskatning.

Morselskapet		Beregning av netto finansinntekt (rederi)	Konsernet	
2024	2023		2024	2023
-	-	Netto finansinntekt	3 826 476	7 754 387
-	-	Anvendelse av fremførbart underskudd	-3 796 760	-1 468 281
-	-	Grunnlag betalbar skatt (22%)	29 716	6 286 106
-	-	<b>Beregnet skatt (22%)</b>	<b>198 031</b>	<b>1 382 943</b>
<b>Beregning av øvrig inntekt for rederiselskap</b>				
-	-	Årets inntekt fra gev.- og tapskto. ved inntreden	101 469	126 836
-	-	<b>Beregnet skatt (22%)</b>	<b>22 323</b>	<b>27 904</b>
<b>Beregning av inntekt for selskap med ordinær beskatning</b>				
-9 667 304	6 148 075	Resultat før skattekostnad	-9 667 304	6 148 075
10 000	-	Permanente forskjeller	-	-
6 951	3 996	Endring i midlertidige forskjeller	6 951	3 996
-9 650 353	6 152 071	Skattepliktig inntekt	-9 660 353	6 152 071
-	1 353 456	<b>Beregnet skatt (22%)</b>	<b>-</b>	<b>1 353 456</b>
-	-	Årets tonnasjeskatt	14 527	8 213
-	1 353 456	<b>Betalbar skatt i balansen</b>	<b>234 881</b>	<b>2 772 516</b>
<b>Årets skattekostnad består av</b>				
-	1 353 456	Betalbar skatt	234 881	2 772 516
-2 124 607	-	Endring utsatt skatt	-2 124 607	-
<b>-2 124 607</b>	<b>1 353 456</b>	<b>Netto skattekostnad</b>	<b>-1 889 726</b>	<b>2 772 514</b>
<b>Midlertidige forskjeller</b>				
13 796 238	13 796 238	Fusjonsfordring	13 796 238	13 796 238
-4 210	2 740	Driftsmidler	-4 210	2 740
-	-	Gevinstkonto inntreden i rederibeskatning	405 875	507 344
-9 650 353	-	Fremførbart underskudd	-13 689 142	-6 906 281
4 141 675	13 798 978	Grunnlag utsatt skatt/skattefordel	508 761	7 400 041
911 168	3 035 775	Netto utsatt skatt/utsatt skattefordel (22%)	111 927	1 628 009
		Herav ikke balanseført utsatt skattefordel	799 241	1 407 766
<b>911 168</b>	<b>3 035 775</b>	<b>Utsatt skatt i balansen</b>	<b>911 168</b>	<b>3 035 775</b>

### Konsernet

Utsatt skattefordel på kr 3 035 172 vedrørende fusjonsgjeld i datterselskap ble kostnadsført i 2009. Bakgrunnen for dette er vurderinger knyttet til usikkerhet om hvorvidt denne skattefordelen vil kunne komme til anvendelse.

### Note 7 Egenkapital

#### Morselskapet

Årets endring i egenkapital	Aksjekapital	Overkurs	Annen egenkapital	Sum
Egenkapital 01.01.	6 215 000	78 085 000	67 578 202	151 878 202
Årets resultat			39 457 303	39 457 303
Avsatt utbytte			-10 000 000	-10 000 000
<b>Egenkapital 31.12.</b>	<b>6 215 000</b>	<b>78 085 000</b>	<b>97 035 504</b>	<b>181 335 505</b>

#### Konsernet

Årets endring i egenkapital	Aksjekapital	Overkurs	Annen egenkapital	Sum
Egenkapital 01.01.	6 215 000	78 085 000	393 126 324	477 426 324
Årets resultat			33 252 326	33 252 326
Prinsippendring periodisk vedlikehold			5 164 598	5 164 598
Avsatt utbytte			-10 000 000	-10 000 000
<b>Egenkapital 31.12.</b>	<b>6 215 000</b>	<b>78 085 000</b>	<b>421 543 249</b>	<b>505 843 249</b>



DocuSign Envelope ID: B91C4A58-D056-4783-A59A-0522DB196850

## Noter til årsregnskapet for 2024

### Note 8 Fordringer og gjeld

Morselskapet		Kundefordringer	Konsemet	
2024	2023		2024	2023
2 634 845	1 866 437	Kundefordringer til pålydende	9 625 137	2 016 970
0	0	Avsetning til tap på kundefordringer	0	0
<b>2 634 845</b>	<b>1 866 437</b>	<b>Kundefordringer i balansen</b>	<b>9 625 137</b>	<b>2 016 970</b>

2024		2023		Fordringer med forfall senere enn ett år	2024		2023	
76 596 640	73 538 574	Lån til Seihav AS			0		0	
99 786 213	13 823 892	Lån til Seifjell AS			0		0	
409 959 728		Lån til Seigrunn AS			0		0	
21 056 551	20 423 218	Lån til Seistar Prosessfartøy AS			0		0	
13 796 238	14 036 243	Fusjonsfordring Seistar Prosessfartøy AS			0		0	
<b>621 195 370</b>	<b>121 821 927</b>	<b>Sum</b>			<b>0</b>		<b>0</b>	

2024		2023		Langsiktig gjeld med forfall senere enn 5 år	2024		2023	
406 769 608	80 176 471	Gjeld til kredittinstitusjoner			406 769 608		80 176 471	
<b>406 769 608</b>	<b>80 176 471</b>	<b>Sum</b>			<b>406 769 608</b>		<b>80 176 471</b>	

2024		2023		Pantesikret gjeld	2024		2023	
1 069 404 294	333 002 954	Gjeld til kredittinstitusjoner			1 069 404 294		333 002 954	
<b>1 069 404 294</b>	<b>333 002 954</b>	<b>Sum</b>			<b>1 069 404 294</b>		<b>333 002 954</b>	

2024		2023		Balansført verdi av pantsatte eiendeler	2024		2023	
-	-	Skip (inkl. tekniske installasjoner/klasedokking)			1 535 102 446		465 217 833	
621 195 370	121 821 927	Lån til foretak i samme konsem			-		-	
291 676 506	291 676 506	Aksjer i datterselskap			-		-	
104 163	2 233 466	Fordringer			27 682 128		30 518 192	
<b>912 976 039</b>	<b>415 731 899</b>	<b>Sum</b>			<b>1 562 784 574</b>		<b>495 736 025</b>	

I tillegg har datterselskapene i konsemet stillet solidarisk selvskyldnerkausjon overfor morselskapets gjeld til kredittinstitusjoner.



DocuSign Envelope ID: B91C4A58-D056-4783-A59A-0522DB196850

## Noter til årsregnskapet for 2024

### Note 9 Mellomværende med selskap i samme konsern m.v.

#### Morselskapet

	Fordringer	
	2024	2023
Kortsiktige fordringer på konsernselskaper - konsernkonto	312 352 160	0
Kortsiktige fordringer på konsernselskaper - utbytte	47 000 000	
Langsiktige lån til konsernselskaper	621 195 370	121 821 927
<b>Sum fordringer på konsernselskaper</b>	<b>980 547 530</b>	<b>121 821 927</b>

	Gjeld	
	2024	2023
Kortsiktig gjeld til konsernselskaper - konsernkonto	112 503 728	31 526 903
Kortsiktig gjeld til konsernselskaper - øvrig		9 261 688
Langsiktig gjeld til konsernselskaper	-	-
<b>Sum gjeld til konsernselskaper</b>	<b>112 503 728</b>	<b>40 788 592</b>

Morselskapets driftsinntekter er omtalt i note 1. Ytelser til ledende ansatte er omtalt i note 3.

### Note 10 Bankinnskudd

Morselskapet		Bundne bankinnskudd	Konsemet	
2024	2023		2024	2023
569 077	438 037	Skattetrekksmidler	3 234 973	3 246 975

Seistar Holding AS er avtalepart i konsernkontoordning gjennom Nordea Bank. Konsemetkontoavtalen innebærer at alle konsernselskapers trekk og innskudd nettes mot hverandre. Alle deltakende selskaper er solidarisk ansvarlig for oppfyllelsen av konsemetets forpliktelser overfor Nordea Bank. Seistar Holding AS som morselskap og eier av konsernkontoavtalen, presenterer i sin balanse totalt innestående på konsernkontoen per 31.12 på linjen for bankinnskudd. Datterselskapenes andel av konsernkontoen utgjorde per 31.12 et netto negativt beløp på kr 199 848 431. Dette er presentert som andre kortsiktige fordringer/annen kortsiktig gjeld mot datterselskaper. Totalt innestående på konsernkonto-ordningen pr 31.12.24 var kr 108 042 655.



DocuSign Envelope ID: B91C4A58-D056-4783-A59A-0522DB196850

## Noter til årsregnskapet for 2024

### Note 11 Aksjekapital og aksjonærinformasjon

Morselskapets aksjekapital er på kr 6 215 000, og består av 565 000 aksjer à kr 11. Selskapet har kun én aksjeklasse.

Morselskapets aksjonærer	Antall	Eierandel
Br. Bakke Holding AS	282 500	50,0 %
Lerøy Seafood Group ASA	282 500	50,0 %
<b>Totalt antall aksjer</b>	<b>565 000</b>	<b>100,0 %</b>

### Note 12 Hendelser etter balansedagen

Det har ikke inntruffet hendelser etter balansedagen som har signifikant innvirkning på regnskapet pr. 31.12.2024.