



## ÅRSREGNSKAPET FOR REGNSKAPSÅRET 2024 - GENERELL INFORMASJON

### Enheten

Organisasjonsnummer: 926 056 158  
Organisasjonsform: Aksjeselskap  
Foretaksnavn: RMATECH AS  
Forretningsadresse: Televegen 7  
3802 BØ I TELEMARK

### Regnskapsår

Årsregnskapets periode: 01.01.2024 - 31.12.2024

### Konsern

Morselskap i konsern: Ja  
Konsernregnskap lagt ved: Nei

### Regnskapsregler

Regler for små foretak benyttet: Ja  
Benyttet ved utarbeidelsen av årsregnskapet til selskapet: Regnskapslovens alminnelige regler

### Årsregnskapet fastsatt av kompetent organ

Bekreftet av representant for selskapet: Hans Olav Bakås  
Dato for fastsettelse av årsregnskapet: 21.05.2025

### Grunnlag for avgivelse

År 2024: Årsregnskapet er elektronisk innlevert  
År 2023: Tall er hentet fra elektronisk innlevert årsregnskap fra 2024

*Det er ikke krav til at årsregnskapet m.v. som sendes til Regnskapsregisteret er undertegnet. Kontrollen på at dette er utført ligger hos revisor/enhetens øverste organ. Sikkerheten ivaretas ved at innsender har rolle/rettighet for innsending av årsregnskapet via Altinn, og ved at det bekreftes at årsregnskapet er fastsatt av kompetent organ.*

Brønnøysundregistrene, 03.06.2025



## Resultatregnskap

Beløp i: NOK	Note	2024	2023
<b>RESULTATREGNSKAP</b>			
<b>Inntekter</b>			
Sum inntekter		0	0
<b>Kostnader</b>			
Varekostnad		2	0
Annen driftskostnad		53 913	37 787
Sum kostnader		53 914	37 787
<b>Driftsresultat</b>		<b>-53 914</b>	<b>-37 787</b>
<b>Finansinntekter og finanskostnader</b>			
Inntekt på investering i datterselskap og tilknyttet selskap		3 416	0
Annen renteinntekt		356	417
Annen finansinntekt		2 328 200	3 018 985
Sum finansinntekter		2 331 972	3 019 402
<b>Sum finanskostnader</b>		<b>0</b>	<b>0</b>
<b>Netto finans</b>		<b>2 331 972</b>	<b>3 019 402</b>
<b>Resultat før skattekostnad</b>		<b>2 278 058</b>	<b>2 981 615</b>
Skattekostnad	1, 2	19 209	3 482
<b>Årsresultat</b>		<b>2 258 849</b>	<b>2 978 133</b>
<b>Overføringer og disponeringer</b>			
Ordinært utbytte		2 300 000	1 528 400
Tilleggsutbytte		1 491 100	0
Annen egenkapital		-1 532 251	1 449 733
Sum overføringer og disponeringer		2 258 849	2 978 133



## Balanse

Beløp i: NOK	Note	2024	2023
<b>BALANSE - EIENDELER</b>			
<b>Anleggsmidler</b>			
<b>Immaterielle eiendeler</b>			
Utsatt skattefordel	1, 2	0	19 209
<b>Sum immaterielle eiendeler</b>		<b>0</b>	<b>19 209</b>
<b>Varige driftsmidler</b>			
<b>Sum varige driftsmidler</b>		<b>0</b>	<b>0</b>
<b>Finansielle anleggsmidler</b>			
Investering i datterselskap	3	30 000	30 000
Investeringer i tilknyttet selskap	3	3 796 500	3 821 500
<b>Sum finansielle anleggsmidler</b>		<b>3 826 500</b>	<b>3 851 500</b>
<b>Sum anleggsmidler</b>		<b>3 826 500</b>	<b>3 870 709</b>
<b>Omløpsmidler</b>			
<b>Varer</b>			
Varer		30 230	0
<b>Sum varer</b>		<b>30 230</b>	<b>0</b>
<b>Fordringer</b>			
Andre kortsiktige fordringer		2 283 913	3 023 848
Konsernfordringer	3	3 416	0
<b>Sum fordringer</b>		<b>2 287 329</b>	<b>3 023 848</b>
<b>Investeringer</b>			
<b>Sum investeringer</b>		<b>0</b>	<b>0</b>
<b>Bankinnskudd, kontanter og lignende</b>			
Bankinnskudd, kontanter og lignende		351 512	362 637
<b>Sum bankinnskudd, kontanter og lignende</b>		<b>351 512</b>	<b>362 637</b>
<b>Sum omløpsmidler</b>		<b>2 669 071</b>	<b>3 386 485</b>
<b>SUM EIENDELER</b>		<b>6 495 571</b>	<b>7 257 194</b>



### Balanse

Beløp i: NOK	Note	2024	2023
<b>BALANSE - EGENKAPITAL OG GJELD</b>			
<b>Egenkapital</b>			
<b>Innskutt egenkapital</b>			
Aksjekapital	4, 5	4 030 000	4 030 000
<b>Sum innskutt egenkapital</b>		<b>4 030 000</b>	<b>4 030 000</b>
<b>Opptjent egenkapital</b>			
Annen egenkapital	5	165 571	1 697 822
<b>Sum opptjent egenkapital</b>		<b>165 571</b>	<b>1 697 822</b>
<b>Sum egenkapital</b>		<b>4 195 571</b>	<b>5 727 822</b>
<b>Gjeld</b>			
<b>Langsiktig gjeld</b>			
Sum avsetninger for forpliktelser		0	0
Annen langsiktig gjeld			
<b>Sum annen langsiktig gjeld</b>		<b>0</b>	<b>0</b>
<b>Sum langsiktig gjeld</b>		<b>0</b>	<b>0</b>
<b>Kortsiktig gjeld</b>			
Skyldige offentlige avgifter		0	972
Utbytte		2 300 000	1 528 400
<b>Sum kortsiktig gjeld</b>		<b>2 300 000</b>	<b>1 529 372</b>
<b>Sum gjeld</b>		<b>2 300 000</b>	<b>1 529 372</b>
<b>SUM EGENKAPITAL OG GJELD</b>		<b>6 495 571</b>	<b>7 257 194</b>



## Brønnøysundregistrene

### ÅRSREGNSKAP FOR REGNSKAPSÅRET 2024 - GENERELL INFORMASJON

Journalnummer: 2025 490154

#### Enheten

Organisasjonsnummer: 926 056 158  
Organisasjonsform: Aksjeselskap  
Foretaksnavn: RMATECH AS  
Forretningsadresse: Televegen 7  
3802 BØ I TELEMARK

#### Regnskapsår

Årsregnskapets periode: 01.01.2024 - 31.12.2024

#### Konsern

Morselskap i konsern: Ja  
Konsernregnskap lagt ved: Nei

#### Regnskapsregler

Regler for små foretak benyttet: Ja  
Benyttet ved utarbeidelsen av  
årsregnskapet til selskapet: Regnskapslovens alminnelige regler

#### Årsregnskapet fastsatt av kompetent organ

Bekreftet av representant for selskapet: Hans Olav Bakås  
Dato for fastsettelse av årsregnskapet: 21.05.2025

#### Revisjon

Selskapet har besluttet at årsregnskapet  
ikke skal revideres: Ja  
Årsregnskapet er utarbeidet av ekstern  
autorisert regnskapsfører: Ja  
Ekstern autorisert regnskapsfører har i  
løpet av regnskapsåret bistått ved den  
løpende regnskapsføringen eller utført  
andre tjenester for selskapet enn å  
utarbeide årsregnskapet: Ja

#### Grunnlag for avgivelse

År 2024: Årsregnskap er elektronisk innlevert.  
År 2023: Tall er hentet fra elektronisk innlevert årsregnskap fra 2024.

*Det er ikke krav til at årsregnskapet m.v. som sendes til Regnskapsregisteret er undertegnet. Kontrollen på at dette er utført ligger hos revisor/enhetens øverste organ. Sikkerheten ivaretas ved at innsender har rolle/rettighet for innsending av årsregnskapet via Altinn, og ved at det bekreftes at årsregnskapet er fastsatt av kompetent organ.*

Brønnøysundregistrene, 31.05.2025

---

Brønnøysundregistrene  
Postadresse: Postboks 900, 8910 Brønnøysund  
Telefon: 75 00 75 00  
E-post: firmapost@brreg.no Internett: www.brreg.no  
Organisasjonsnummer: 974 760 673



Organisasjonsnr: 926 056 158  
RMATECH AS

## RESULTATREGNSKAP

<b>Beløp i: NOK</b>	<b>Note</b>	<b>2024</b>	<b>2023</b>
<b>RESULTATREGNSKAP</b>			
<b>Inntekter</b>			
Sum inntekter		0	0
<b>Kostnader</b>			
Varekostnad		2	0
Annen driftskostnad		53 913	37 787
Sum kostnader		53 914	37 787
<b>Driftsresultat</b>		-53 914	-37 787
<b>Finansinntekter og finanskostnader</b>			
Inntekt på investering i datterselskap og tilknyttet selskap		3 416	0
Annen renteinntekt		356	417
Annen finansinntekt		2 328 200	3 018 985
Sum finansinntekter		2 331 972	3 019 402
<b>Sum finanskostnader</b>		0	0
<b>Netto finans</b>		2 331 972	3 019 402
<b>Resultat før skattekostnad</b>		2 278 058	2 981 615
Skattekostnad	1, 2	19 209	3 482
<b>Årsresultat</b>		2 258 849	2 978 133
<b>Overføringer og disponeringer</b>			
Ordinært utbytte		2 300 000	1 528 400
Tilleggsutbytte		1 491 100	0
Annen egenkapital		-1 532 251	1 449 733
Sum overføringer og disponeringer		2 258 849	2 978 133



Organisasjonsnr: 926 056 158  
RMATECH AS

## BALANSE

Beløp i: NOK	Note	2024	2023
<b>BALANSE - EIENDELER</b>			
<b>Anleggsmidler</b>			
<b>Immaterielle eiendeler</b>			
Utsatt skattefordel	1, 2	0	19 209
<b>Sum immaterielle eiendeler</b>		<b>0</b>	<b>19 209</b>
<b>Varige driftsmidler</b>			
<b>Sum varige driftsmidler</b>		<b>0</b>	<b>0</b>
<b>Finansielle anleggsmidler</b>			
Investering i datterselskap	3	30 000	30 000
Investeringer i tilknyttet selskap	3	3 796 500	3 821 500
<b>Sum finansielle anleggsmidler</b>		<b>3 826 500</b>	<b>3 851 500</b>
<b>Sum anleggsmidler</b>		<b>3 826 500</b>	<b>3 870 709</b>
<b>Omløpsmidler</b>			
<b>Varer</b>			
Varer		30 230	0
<b>Sum varer</b>		<b>30 230</b>	<b>0</b>
<b>Fordringer</b>			
Andre kortsiktige fordringer		2 283 913	3 023 848
Konsernfordringer	3	3 416	0
<b>Sum fordringer</b>		<b>2 287 329</b>	<b>3 023 848</b>
<b>Investeringer</b>			
<b>Sum investeringer</b>		<b>0</b>	<b>0</b>
<b>Bankinnskudd, kontanter og lignende</b>			
Bankinnskudd, kontanter og lignende		351 512	362 637
<b>Sum bankinnskudd, kontanter og lignende</b>		<b>351 512</b>	<b>362 637</b>
<b>Sum omløpsmidler</b>		<b>2 669 071</b>	<b>3 386 485</b>
<b>SUM EIENDELER</b>		<b>6 495 571</b>	<b>7 257 194</b>

## BALANSE - EGENKAPITAL OG GJELD

**Egenkapital**  
**Innskutt egenkapital**



Aksjekapital	4, 5	4 030 000	4 030 000
<b>Sum innskutt egenkapital</b>		<b>4 030 000</b>	<b>4 030 000</b>
<b>Opptjent egenkapital</b>			
Annen egenkapital	5	165 571	1 697 822
<b>Sum opptjent egenkapital</b>		<b>165 571</b>	<b>1 697 822</b>
<b>Sum egenkapital</b>		<b>4 195 571</b>	<b>5 727 822</b>
<b>Gjeld</b>			
Langsiktig gjeld			
Sum avsetninger for forpliktelser		0	0
Annen langsiktig gjeld			
Sum annen langsiktig gjeld		0	0
<b>Sum langsiktig gjeld</b>		<b>0</b>	<b>0</b>
Kortsiktig gjeld			
Skyldige offentlige avgifter		0	972
Utbytte		2 300 000	1 528 400
<b>Sum kortsiktig gjeld</b>		<b>2 300 000</b>	<b>1 529 372</b>
<b>Sum gjeld</b>		<b>2 300 000</b>	<b>1 529 372</b>
<b>SUM EGENKAPITAL OG GJELD</b>		<b>6 495 571</b>	<b>7 257 194</b>



Organisasjonsnr: 926 056 158  
RMATECH AS

NOTEOPPLYSNINGER - SELSKAP - alle poster oppgitt i hele tall

## Note

### Regnskapsprinsipper

Årsregnskapet er satt opp i samsvar med regnskapsloven og god regnskapsskikk for små foretak. Klassifisering og vurdering av balanseposter Anleggsmidler er eiendeler bestemt til varig eie eller bruk. Eiendeler som er knyttet til varekretsløpet er klassifisert som omløpsmidler. Fordringer klassifiseres som omløpsmidler hvis de forfaller til betaling innen ett år etter transaksjonsdagen. Tilsvarende klassifiseres gjeld som kortsiktig hvis gjelden forfaller til betaling innen ett år. Omløpsmidler vurderes til laveste av anskaffelseskost og virkelig verdi. Kortsiktig gjeld balanseføres til nominelt beløp på etableringstidspunktet. Anleggsmidler vurderes til anskaffelseskost. Varige anleggsmidler avskrives etter en fornuftig avskrivningsplan. Anleggsmidlene nedskrives til virkelig verdi ved verdifall som ikke forventes å være forbigående. Langsiktig gjeld med unntak av andre avsetninger balanseføres til nominelt beløp på etableringstidspunktet. Fordringer Kundefordringer og andre fordringer er oppført i balansen til pålydende etter fradrag for avsetning til forventet tap. Avsetning til tap gjøres på grunnlag av individuelle vurderinger av de enkelte fordringene. Varebeholdninger Lager av innkjøpte varer er verdsatt til laveste verdi av anskaffelseskost etter FIFO- prinsippet og virkelig verdi. Det foretas nedskrivning for påregnelig ukurans. Forøvrig er følgende regnskapsprinsipper anvendt: Kostmetoden er benyttet for investeringer i datterselskap/tilknyttet selskap. Utbytte er inntektsført samme år som det er avsatt i datterselskap/tilknyttet selskap, dersom det er sannsynlig at beløpet vil mottas. Ved utbytte som overstiger andel av tilbakeholdt resultat etter kjøpet representerer den overskytende del tilbakebetaling av investert kapital, og er fratrukket investeringens verdi i balansen. Skatt Skattekostnaden i resultatregnskapet omfatter både periodens betalbare skatt og endring i utsatt skatt. Utsatt skatt er beregnet med 22% på grunnlag av de midlertidige forskjeller som eksisterer mellom regnskapsmessige og skattemessige verdier, samt skattemessig underskudd til fremføring ved utgangen av regnskapsåret. Skatteøkende og skattereduserende midlertidige forskjeller som reverserer eller kan reversere i samme periode er fastsatt og skattevirkningen er beregnet på nettogrunnlaget. Selskapet har ikke endret regnskapsprinsipp fra 2023 til 2024.

## Note

### Antall årsverk i regnskapsåret

0.00

Sum	Beløp
Balanseført verdi 31.12.	Varige driftsmidler Immaterielle eiend.

## Note



3

**Konsern, tilknyttet selskap m.v.**

**Investering som regnskapsføres etter egenkapitalmetoden**

**Konsernregnskap**

Virksomheten inngår i konsolideringen til morselskapets konsernregnsk.: Nei

**Morselskapet sitt navn**

**Forretningskontor for morselskapet**

Datterselskap er utelatt fra konsolideringen: Ja

**Begrunnelse for at datterselskap er utelatt fra konsolideringen**

Ikke aktuelt

**Konsern, tilknyttet selskap m.v. - fordringer og gjeld**

**Fordringer**

<u>Samlet beløp - foretak i samme konsern</u>	<u>Årets</u>	<u>Fjorårets</u>
	3416.00	0.00
<u>Samlet beløp - tilknyttet selskap</u>	<u>Årets</u>	<u>Fjorårets</u>
	2278200.00	3018985.00
<u>Samlet beløp - foretak i samme konsern</u>	<u>Årets</u>	<u>Fjorårets</u>

**Kortsiktig gjeld**

<u>Samlet beløp - foretak i samme konsern</u>	<u>Årets</u>	<u>Fjorårets</u>
<u>Samlet beløp - felles kontrollert virksomhet</u>	<u>Årets</u>	<u>Fjorårets</u>

**Samlet forpliktelse til fordel for foretak i samme konsern**

<u>Pantstillelse</u>	<u>Beløp</u>
<u>Garantier</u>	<u>Beløp</u>

**Mer om tilknyttet selskap/datterselskap**

Formuesverdi Datterselskap: 33 416 Formuesverdi Tilknyttet selskap: 491 540  
Det er avsatt utbytte i Liberty Now AS som er inntektsført i avsetningsåret med kr. 2 278 200.

**Note**

**Fordringer**



Fordringer som forfaller senere enn ett år etter regnskapsårets slutt

Mer om fordringer

Note

Virkelig verdi og resultatført verdiendr. i perioden, finansielle instrumenter

Mer om finansielle instrumenter

Beskrivelse av finansielle derivater

<u>Beholdning av egne aksjer</u>	<u>Antall</u>	<u>Pålydende</u>	<u>Andel av aksjek.</u>
----------------------------------	---------------	------------------	-------------------------

Note

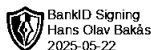
Lån og sikkerhetsstillelse til medlemmer

Er det gitt lån eller sikkerhetsstillelse til ledende personer: Nei

Opplysninger om:

Medlemmer av:

Mer om lån og sikkerhetsstillelse



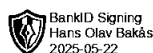
Årsregnskap for  
**RMATECH AS**

926056158

Regnskapsår  
01.01.2024 - 31.12.2024



926 056 158

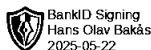


## Resultatregnskap

	Note	2024	2023
<b>Driftskostnader</b>			
Varekostnad		-2	0
Annen driftskostnad		-53 913	-37 787
<b>Sum driftskostnader</b>		<b>-53 914</b>	<b>-37 787</b>
<b>Driftsresultat</b>		<b>-53 914</b>	<b>-37 787</b>
<b>Finansinntekter</b>			
Inntekt på investering i datterselskap og tilknyttet selskap		3 416	0
Annen renteinntekt		356	417
Annen finansinntekt		2 328 200	3 018 985
<b>Sum finansinntekter</b>		<b>2 331 972</b>	<b>3 019 402</b>
<b>Netto finans</b>		<b>2 331 972</b>	<b>3 019 402</b>
<b>Resultat før skattekostnad</b>		<b>2 278 058</b>	<b>2 981 615</b>
Skattekostnad	1, 2	-19 209	-3 482
<b>Årsresultat</b>		<b>2 258 849</b>	<b>2 978 133</b>
<b>Overføringer</b>			
Ordinært utbytte		2 300 000	1 528 400
Tilleggsutbytte		1 491 100	0
Annen egenkapital		-1 532 251	1 449 733
<b>Sum overføringer</b>		<b>2 258 849</b>	<b>2 978 133</b>



BankID Signing  
Terje Bakken  
2025-05-21



BankID Signing  
Hans Olav Bakås  
2025-05-22

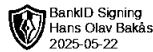
926 056 158

### Balanse

	Note	31.12.2024	31.12.2023
<b>EIENDELER</b>			
<b>Anleggsmidler</b>			
<b>Immaterielle eiendeler</b>			
Utsatt skattefordel	1, 2	0	19 209
<b>Sum immaterielle eiendeler</b>		<b>0</b>	<b>19 209</b>
<b>Finansielle anleggsmidler</b>			
Investering i datterselskap	3	30 000	30 000
Investeringer i tilknyttet selskap	3	3 796 500	3 821 500
<b>Sum finansielle anleggsmidler</b>		<b>3 826 500</b>	<b>3 851 500</b>
<b>Sum anleggsmidler</b>		<b>3 826 500</b>	<b>3 870 709</b>
<b>Omløpsmidler</b>			
<b>Varer</b>			
Varer		30 230	0
<b>Sum varer</b>		<b>30 230</b>	<b>0</b>
<b>Fordringer</b>			
Kortsiktige konsernfordringer	3	3 416	0
Andre kortsiktige fordringer		2 283 913	3 023 848
<b>Sum fordringer</b>		<b>2 287 329</b>	<b>3 023 848</b>
<b>Bankinnskudd, kontanter og lignende</b>			
Bankinnskudd, kontanter og lignende		351 512	362 637
<b>Sum bankinnskudd, kontanter og lignende</b>		<b>351 512</b>	<b>362 637</b>
<b>Sum omløpsmidler</b>		<b>2 669 071</b>	<b>3 386 485</b>
<b>SUM EIENDELER</b>		<b>6 495 571</b>	<b>7 257 194</b>



BankID Signing  
Terje Bakken  
2025-05-21



BankID Signing  
Hans Olav Bakås  
2025-05-22

926 056 158

## Balanse

	Note	31.12.2024	31.12.2023
<b>EGENKAPITAL OG GJELD</b>			
<b>Egenkapital</b>			
<b>Innskutt egenkapital</b>			
Aksjekapital	4, 5	4 030 000	4 030 000
<b>Sum innskutt egenkapital</b>		<b>4 030 000</b>	<b>4 030 000</b>
<b>Opptjent egenkapital</b>			
Annen egenkapital	5	165 571	1 697 822
<b>Sum opptjent egenkapital</b>		<b>165 571</b>	<b>1 697 822</b>
<b>Sum egenkapital</b>		<b>4 195 571</b>	<b>5 727 822</b>
<b>Gjeld</b>			
<b>Kortsiktig gjeld</b>			
Skyldige offentlige avgifter		0	972
Utbytte		2 300 000	1 528 400
<b>Sum kortsiktig gjeld</b>		<b>2 300 000</b>	<b>1 529 372</b>
<b>Sum gjeld</b>		<b>2 300 000</b>	<b>1 529 372</b>
<b>SUM EGENKAPITAL OG GJELD</b>		<b>6 495 571</b>	<b>7 257 194</b>

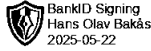
BØ I TELEMARK, 21.05.2025

Hans Olav Bakås  
styrets leder

Terje Bakken  
styremedlem



926 056 158



## Noter

### Regnskapsprinsipper

Årsregnskapet er satt opp i samsvar med regnskapsloven og god regnskapsskikk for små foretak.

#### Klassifisering og vurdering av balanseposter

Anleggsmidler er eiendeler bestemt til varig eie eller bruk. Eiendeler som er knyttet til varekretsløpet er klassifisert som omløpsmidler. Fordringer klassifiseres som omløpsmidler hvis de forfaller til betaling innen ett år etter transaksjonsdagen. Tilsvarende klassifiseres gjeld som kortsiktig hvis gjelden forfaller til betaling innen ett år.

Omløpsmidler vurderes til laveste av anskaffelseskost og virkelig verdi. Kortsiktig gjeld balanseføres til nominelt beløp på etableringstidspunktet. Anleggsmidler vurderes til anskaffelseskost. Varige anleggsmidler avskrives etter en fornuftig avskrivningsplan. Anleggsmidlene nedskrives til virkelig verdi ved verdifall som ikke forventes å være forbigående. Langsiktig gjeld med unntak av andre avsetninger balanseføres til nominelt beløp på etableringstidspunktet.

#### Fordringer

Kundefordringer og andre fordringer er oppført i balansen til pålydende etter fradrag for avsetning til forventet tap. Avsetning til tap gjøres på grunnlag av individuelle vurderinger av de enkelte fordringene.

#### Varebeholdninger

Lager av innkjøpte varer er verdsatt til laveste verdi av anskaffelseskost etter FIFO- prinsippet og virkelig verdi. Det foretas nedskrivning for påregnelig ukurans.

#### Forøvrig er følgende regnskapsprinsipper anvendt:

Kostmetoden er benyttet for investeringer i datterselskap/tilknyttet selskap. Utbytte er inntektsført samme år som det er avsatt i datterselskap/tilknyttet selskap, dersom det er sannsynlig at beløpet vil mottas. Ved utbytte som overstiger andel av tilbakeholdt resultat etter kjøpet representerer den overskytende del tilbakebetaling av investert kapital, og er fratrukket investeringens verdi i balansen.

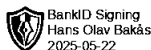
#### Skatt

Skattekostnaden i resultatregnskapet omfatter både periodens betalbare skatt og endring i utsatt skatt. Utsatt skatt er beregnet med 22% på grunnlag av de midlertidige forskjeller som eksisterer mellom regnskapsmessige og skattemessige verdier, samt skattemessig underskudd til fremføring ved utgangen av regnskapsåret. Skatteøkende og skattereduserende midlertidige forskjeller som reverserer eller kan reversere i samme periode er fastsatt og skattevirkningen er beregnet på nettogrunnlaget.

Selskapet har ikke endret regnskapsprinsipp fra 2023 til 2024.



926 056 158



## Note 1 - Spesifisering av skatt

<b>Skattekostnad</b>	<b>2024</b>	<b>2023</b>
+/- Endringer i utsatt skatt/utsatt skattefordel	19 209	11 704
<b>Skattekostnad</b>	<b>19 209</b>	<b>11 704</b>
<b>Skattepliktig inntekt</b>		
Resultat før skatt	2 278 058	2 981 615
Permanente forskjeller	-2 263 270	-2 928 415
- Anvendelse av fremførbart underskudd	-18 204	-53 199
+/- Mottatt/avgitt konsernbidrag	3 416	0
<b>Skattepliktig inntekt</b>	<b>0</b>	<b>0</b>

## Note 2 - Midlertidige forskjeller - utsatt skatt/skattefordel

Utsatt skatt/utsatt skattefordel i balansen avsettes på grunnlag av forskjeller mellom regnskapsmessige og skattemessige verdier i henhold til norsk regnskapsstandard for skatt.

Midlertidige skatteøkende og skattereduserende forskjeller som kan utlignes er nettoført.

<b>Midlertidige forskjeller knyttet til:</b>	<b>01.01.2024</b>	<b>31.12.2024</b>	<b>Endring</b>
Fremførbart underskudd	-49 943	-31 739	-18 204
<b>Netto forskjeller</b>	<b>-49 943</b>	<b>-31 739</b>	<b>-18 204</b>
Skattereduserende forskjeller som ikke kan utlignes	0	31 739	-31 739
<b>Sum midlertidige forskjeller som inngår i grunnlag for utsatt skatt/skattefordel</b>	<b>-49 943</b>	<b>0</b>	<b>-49 943</b>
<b>Utsatt skatt 31.12.2024 basert på 22 %</b>	<b>-19 209</b>	<b>0</b>	<b>-19 209</b>

## Note 3 - Konsern, tilknyttet selskap m.v.

### Konsernregnskap

#### Begrunnelse for at datterselskap er utelatt fra konsolideringen

Ikke aktuelt

### Fordringer

	<b>2024</b>	<b>2023</b>
Samlet beløp som gjelder foretak i samme konsern	3 416	0
Samlet beløp som gjelder tilknyttet selskap	2 278 200	3 018 985

### Mer om tilknyttet selskap/datterselskap

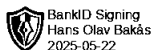
Formuesverdi Datterselskap: 33 416

Formuesverdi Tilknyttet selskap: 491 540

Det er avsatt utbytte i Liberty Now AS som er inntektsført i avsetningsåret med kr. 2 278 200.



926 056 158



## Note 4 - Aksjekapital

Aksjeklasse	Antall aksjer	Aksjenes pålydende	Bokført verdi
Ordinære	4 030 000	1	4 030 000

Aksjonærer	Antall aksjer	Eierandel %	Aksjeklasse
Hegna Camping DA	2 015 000	50,00	Ordinære
Terje Invest AS	2 015 000	50,00	Ordinære
<b>Totalt antall aksjer</b>	<b>4 030 000</b>	<b>100</b>	

## Note 5 - Egenkapital

	Aksjekapital	Opptjent egenkapital	Sum
Egenkapital 31.12.2023	4 030 000	1 697 822	5 727 822
Årsresultat	0	2 258 849	2 258 849
Avsatt utbytte	0	-2 300 000	-2 300 000
Tilleggsutbytte i løpet av året, basert på siste fastsatte regnskap	0	-1 491 100	-1 491 100
<b>Egenkapital 31.12.2024</b>	<b>4 030 000</b>	<b>165 571</b>	<b>4 195 571</b>

## Antall årsverk

Selskapet har ikke hatt ansatte i løpet av regnskapsåret.

## Lån og sikkerhetsstillelse til ledende personer, eiere med videre

Det er ikke gitt lån eller sikkerhetsstillelse til medlemmer av styrende organer.