



ÅRSREGNSKAPET FOR REGNSKAPSÅRET 2023 - GENERELL INFORMASJON

Enheten

Organisasjonsnummer: 926 310 925
Organisasjonsform: Aksjeselskap
Foretaksnavn: ROBERTSEN INVESTMENTS AS
Forretningsadresse: Nedrelia 7H
5231 PARADIS

Regnskapsår

Årsregnskapets periode: 01.01.2023 - 31.12.2023

Konsern

Morselskap i konsern: Ja
Konsernregnskap lagt ved: Nei

Regnskapsregler

Regler for små foretak benyttet: Ja
Benyttet ved utarbeidelsen av årsregnskapet til selskapet: Regnskapslovens alminnelige regler

Årsregnskapet fastsatt av kompetent organ

Bekreftet av representant for selskapet: JØRGEN ROBERTSEN
Dato for fastsettelse av årsregnskapet: 07.06.2024

Grunnlag for avgivelse

År 2023: Årsregnskapet er elektronisk innlevert
År 2022: Tall er hentet fra elektronisk innlevert årsregnskap fra 2023

Det er ikke krav til at årsregnskapet m.v. som sendes til Regnskapsregisteret er undertegnet. Kontrollen på at dette er utført ligger hos revisor/enhetens øverste organ. Sikkerheten ivaretas ved at innsender har rolle/rettighet for innsending av årsregnskapet via Altinn, og ved at det bekreftes at årsregnskapet er fastsatt av kompetent organ.

Brønnøysundregistrene, 06.07.2025



Resultatregnskap

Beløp i: NOK	Note	2023	2022
RESULTATREGNSKAP			
Inntekter			
Salgsinntekt		2 154 478	1 164 151
Annen driftsinntekt		23 958	30
Sum inntekter		2 178 436	1 164 181
Kostnader			
Varekostnad		2 400	14 600
Lønnskostnad	1	1 814 162	234 700
Avskrivning av driftsmidler og immaterielle eiendeler			87 500
Annen driftskostnad		261 755	399 962
Sum kostnader		2 078 317	736 762
Driftsresultat		100 120	427 419
Finansinntekter og finanskostnader			
Inntekt på investering i tilknyttet selskap		1 380 000	
Annen renteinntekt			3
Annen finansinntekt			733
Sum finansinntekter		1 380 000	736
Annen rentekostnad		15 991	601
Annen finanskostnad			25
Sum finanskostnader		15 991	626
Netto finans		1 364 009	110
Ordinært resultat før skattekostnad		1 464 129	427 529
Skattekostnad på resultat	2	13 851	112 639
Ordinært resultat etter skattekostnad		1 450 278	314 890
Årsresultat	3	1 450 278	314 890
Årsresultat etter minoritetsinteresser		1 450 278	314 890
Totalresultat		1 450 278	314 890



Resultatregnskap

Beløp i: NOK	Note	2023	2022
Overføringer og disponeringer			
Ordinært utbytte		1 322 920	90 000
Avsatt til annen egenkapital		127 358	224 890
Sum overføringer og disponeringer		1 450 278	314 890



Balanse

Beløp i: NOK	Note	2023	2022
BALANSE - EIENDELER			
Anleggsmidler			
Immaterielle eiendeler			
Utsatt skattefordel	2		
Varige driftsmidler			
Skip og flytende installasjoner			226 042
Sum varige driftsmidler			226 042
Finansielle anleggsmidler			
Investering i datterselskap	4	69 531	
Investering i annet foretak i samme konsern	4		
Lån til foretak i samme konsern		5 000	
Investeringer i tilknyttet selskap		1 696 500	
Lån til tilknyttet selskap og felles kontrollert virksomhet			5 000
Investeringer i aksjer og andeler			308 750
Sum finansielle anleggsmidler		1 771 031	313 750
Sum anleggsmidler		1 771 031	539 792
Omløpsmidler			
Varer			
Fordringer			
Kundefordringer		85 320	15 688
Andre kortsiktige fordringer		2 884	78 220
Sum fordringer		88 204	93 908
Investeringer			
Aksjer og andeler i foretak i samme konsern	4		
Bankinnskudd, kontanter og lignende			
Bankinnskudd, kontanter o.l.		167 945	48 490
Sum bankinnskudd, kontanter og lignende		167 945	48 490
Sum omløpsmidler		256 149	142 398



Balanse

Beløp i: NOK	Note	2023	2022
SUM EIENDELER		2 027 180	682 190
BALANSE - EGENKAPITAL OG GJELD			
Egenkapital			
Innskutt egenkapital			
Aksjekapital	5	30 000	30 000
Beholdning av egne aksjer	5		
Sum innskutt egenkapital		30 000	30 000
Opptjent egenkapital			
Annen egenkapital	6	450 278	322 920
Sum opptjent egenkapital		450 278	322 920
Sum egenkapital	3	480 278	352 920
Gjeld			
Langsiktig gjeld			
Utsatt skatt	2		
Annen langsiktig gjeld			
Sum langsiktig gjeld		0	0
Kortsiktig gjeld			
Leverandørgjeld		15 455	2 498
Betalbar skatt	2	2 701	113 858
Skyldig offentlige avgifter		221 578	104 673
Utbytte		1 000 000	90 000
Kortsiktig konserngjeld		50 681	
Annen kortsiktig gjeld		256 487	18 240
Sum kortsiktig gjeld		1 546 903	329 269
Sum gjeld		1 546 903	329 269
SUM EGENKAPITAL OG GJELD		2 027 180	682 189



Brønnøysundregistrene

ÅRSREGNSKAP FOR REGNSKAPSÅRET 2023 - GENERELL INFORMASJON

Journalnummer: 2024 498828

Enheten

Organisasjonsnummer: 926 310 925
Organisasjonsform: Aksjeselskap
Foretaksnavn: ROBERTSEN INVESTMENTS AS
Forretningsadresse: Hamrevegen 37B
5229 KALANDSEIDET

Regnskapsår

Årsregnskapets periode: 01.01.2023 - 31.12.2023

Konsern

Morselskap i konsern: Ja
Konsernregnskap lagt ved: Nei

Regnskapsregler

Regler for små foretak benyttet: Ja
Benyttet ved utarbeidelsen av
årsregnskapet til selskapet: Regnskapslovens alminnelige regler

Årsregnskapet fastsatt av kompetent organ

Bekreftet av representant for selskapet: JØRGEN ROBERTSEN
Dato for fastsettelse av årsregnskapet: 07.06.2024

Revisjon

Selskapet har besluttet at årsregnskapet
ikke skal revideres: Ja
Årsregnskapet er utarbeidet av ekstern
autorisert regnskapsfører: Ja
Ekstern autorisert regnskapsfører har i
løpet av regnskapsåret bistått ved den
løpende regnskapsføringen eller utført
andre tjenester for selskapet enn å
utarbeide årsregnskapet: Ja

Grunnlag for avgivelse

År 2023: Årsregnskap er elektronisk innlevert.
År 2022: Tall er hentet fra elektronisk innlevert årsregnskap fra 2023.

Det er ikke krav til at årsregnskapet m.v. som sendes til Regnskapsregisteret er undertegnet. Kontrollen på at dette er utført ligger hos revisor/enhetens øverste organ. Sikkerheten ivaretas ved at innsender har rolle/rettighet for innsending av årsregnskapet via Altinn, og ved at det bekreftes at årsregnskapet er fastsatt av kompetent organ.

Brønnøysundregistrene, 10.06.2024

Brønnøysundregistrene
Postadresse: Postboks 900, 8910 Brønnøysund
Telefon: 75 00 75 00
E-post: firmapost@brreg.no Internett: www.brreg.no
Organisasjonsnummer: 974 760 673



Organisasjonsnr: 926 310 925
ROBERTSEN INVESTMENTS AS

RESULTATREGNSKAP

Beløp i: NOK	Note	2023	2022
RESULTATREGNSKAP			
Inntekter			
Salgsinntekt		2 154 478	1 164 151
Annen driftsinntekt		23 958	30
Sum inntekter		2 178 436	1 164 181
Kostnader			
Varekostnad		2 400	14 600
Lønnskostnad	1	1 814 162	234 700
Avskrivning av driftsmidler og immaterielle eiendeler			87 500
Annen driftskostnad		261 755	399 962
Sum kostnader		2 078 317	736 762
Driftsresultat		100 120	427 419
Finansinntekter og finanskostnader			
Inntekt på investering i tilknyttet selskap		1 380 000	3
Annen renteinntekt			733
Annen finansinntekt			736
Sum finansinntekter		1 380 000	736
Annen rentekostnad		15 991	601
Annen finanskostnad			25
Sum finanskostnader		15 991	626
Netto finans		1 364 009	110
Ordinært resultat før skattekostnad			
Skattekostnad på resultat	2	1 464 129	427 529
Skattekostnad på resultat		13 851	112 639
Ordinært resultat etter skattekostnad		1 450 278	314 890
Årsresultat	3	1 450 278	314 890
Årsresultat etter minoritetsinteresser		1 450 278	314 890
Totalresultat		1 450 278	314 890
Overføringer og disponeringer			
Ordinært utbytte		1 322 920	90 000
Avsatt til annen egenkapital		127 358	224 890



Sum overføringer og
disponeringer

1 450 278

314 890



Organisasjonsnr: 926 310 925
ROBERTSEN INVESTMENTS AS

BALANSE

Beløp i: NOK	Note	2023	2022
BALANSE - EIENDELER			
Anleggsmidler			
Immaterielle eiendeler			
Utsatt skattefordel	2		
Varige driftsmidler			
Skip og flytende installasjoner			226 042
Sum varige driftsmidler			226 042
Finansielle anleggsmidler			
Investering i datterselskap	4	69 531	
Investering i annet foretak i samme konsern	4		
Lån til foretak i samme konsern		5 000	
Investeringer i tilknyttet selskap		1 696 500	
Lån til tilknyttet selskap og felles kontrollert virksomhet			5 000
Investeringer i aksjer og andeler			308 750
Sum finansielle anleggsmidler		1 771 031	313 750
Sum anleggsmidler		1 771 031	539 792
Omløpsmidler			
Varer			
Fordringer			
Kundefordringer		85 320	15 688
Andre kortsiktige fordringer		2 884	78 220
Sum fordringer		88 204	93 908
Investeringer			
Aksjer og andeler i foretak i samme konsern	4		
Bankinnskudd, kontanter og lignende			
Bankinnskudd, kontanter o. l.		167 945	48 490
Sum bankinnskudd, kontanter og lignende		167 945	48 490
Sum omløpsmidler		256 149	142 398



SUM EIENDELER		2 027 180	682 190
BALANSE - EGENKAPITAL OG GJELD			
Egenkapital			
Innskutt egenkapital			
Aksjekapital	5	30 000	30 000
Beholdning av egne aksjer	5		
Sum innskutt egenkapital		30 000	30 000
Opptjent egenkapital			
Annen egenkapital	6	450 278	322 920
Sum opptjent egenkapital		450 278	322 920
Sum egenkapital	3	480 278	352 920
Gjeld			
Langsiktig gjeld			
Utsatt skatt	2		
Annen langsiktig gjeld			
Sum langsiktig gjeld		0	0
Kortsiktig gjeld			
Leverandørgjeld		15 455	2 498
Betalbar skatt	2	2 701	113 858
Skyldig offentlige avgifter		221 578	104 673
Utbytte		1 000 000	90 000
Kortsiktig konserngjeld		50 681	
Annen kortsiktig gjeld		256 487	18 240
Sum kortsiktig gjeld		1 546 903	329 269
Sum gjeld		1 546 903	329 269
SUM EGENKAPITAL OG GJELD		2 027 180	682 189



Organisasjonsnr: 926 310 925
ROBERTSEN INVESTMENTS AS

NOTEOPPLYSNINGER - SELSKAP - alle poster oppgitt i hele tall

Note

Antall årsverk i regnskapsåret
1.00

Sum Beløp

Balanseført verdi 31.12. Varige driftsmidler Immaterielle eiend.

Konsernregnskap

Morselskapet sitt navn

Forretningskontor for morselskapet

Begrunnelse for at datterselskap er utelatt fra konsolideringen

Samlet beløp - tilknyttet selskap Årets Fjorårets

Samlet beløp - foretak i samme konsern Årets Fjorårets

Samlet beløp - foretak i samme konsern Årets Fjorårets

Samlet beløp - felles kontrollert virksomhet Årets Fjorårets

Pantstillelse Beløp

Beholdning av egne aksjer Antall Pålydende Andel av aksjek.

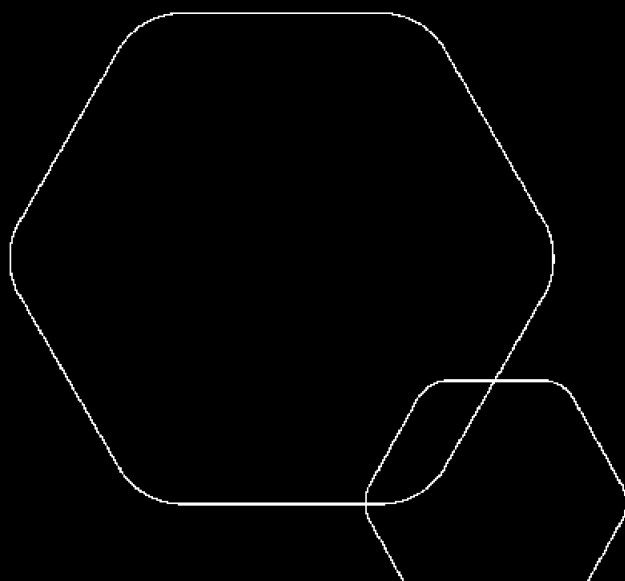


Årsregnskap 2023

Robertsen Investments AS

Resultatregnskap
Balanse
Noter til regnskapet

Utarbeidet av Enkelt Regnskap AS



Org.nr.: 926 310 925



RESULTATREGNSKAP

ROBERTSEN INVESTMENTS AS

DRIFTSINNEKTER OG DRIFTSKOSTNADER	Note	2023	2022
Salgsinntekt		2 154 478	1 164 151
Annen driftsinntekt		23 958	30
Sum driftsinntekter		2 178 436	1 164 181
Varekostnad		2 400	14 600
Lønnskostnad	1	1 814 162	234 700
Avskrivning av driftsmidler og immaterielle eiendeler		0	87 500
Annen driftskostnad		261 755	399 962
Sum driftskostnader		2 078 317	736 762
Driftsresultat		100 120	427 419
FINANSINNEKTER OG FINANSKOSTNADER			
Inntekt på investering i tilknyttet selskap		1 380 000	0
Renteinntekt fra tilknyttet selskap		0	3
Annen finansinntekt		0	733
Rentekostnad til tilknyttet selskap		0	601
Annen rentekostnad		15 991	0
Annen finanskostnad		0	25
Resultat av finansposter		1 364 009	110
Resultat før skattekostnad		1 464 129	427 529
Skattekostnad på resultat	2	13 851	112 639
Årsresultat	3	1 450 278	314 890
OVERFØRINGER			
Avsatt til utbytte		1 322 920	90 000
Avsatt til annen egenkapital		127 358	224 890
Sum overføringer		1 450 278	314 890



BALANSE

ROBERTSEN INVESTMENTS AS

EIENDELER	Note	2023	2022
ANLEGGSMIDLER			
VARIGE DRIFTSMIDLER			
Skip og flytende installasjoner		0	226 042
Sum varige driftsmidler		0	226 042
FINANSIELLE ANLEGGSMIDLER			
Investeringer i datterselskap	4	69 531	0
Lån til foretak i samme konsern		5 000	0
Investeringer i tilknyttet selskap		1 696 500	0
Lån til tilknyttet selskap og felles kontrollert virksomhet		0	5 000
Investeringer i aksjer og andeler		0	308 750
Sum finansielle anleggsmidler		1 771 031	313 750
Sum anleggsmidler		1 771 031	539 792
OMLØPSMIDLER			
FORDRINGER			
Kundefordringer		85 320	15 688
Andre kortsiktige fordringer		2 884	78 220
Sum fordringer		88 204	93 908
Bankinnskudd, kontanter o.l.		167 945	48 490
Sum omløpsmidler		256 149	142 398
Sum eiendeler		2 027 180	682 190



BALANSE

ROBERTSEN INVESTMENTS AS

EGENKAPITAL OG GJELD	Note	2023	2022
EGENKAPITAL			
INNSKUTT EGENKAPITAL			
Aksjekapital	5	30 000	30 000
Sum innskutt egenkapital		30 000	30 000
OPPTJENT EGENKAPITAL			
Annen egenkapital	6	450 278	322 920
Sum opptjent egenkapital		450 278	322 920
Sum egenkapital	3	480 278	352 920
GJELD			
KORTSIKTIG GJELD			
Leverandørgjeld		15 455	2 498
Betalbar skatt	2	2 701	113 858
Skyldig offentlige avgifter		221 578	104 673
Utbytte		1 000 000	90 000
Konserngjeld		50 681	0
Annen kortsiktig gjeld		256 487	18 240
Sum kortsiktig gjeld		1 546 903	329 269
Sum gjeld		1 546 903	329 269
Sum egenkapital og gjeld		2 027 180	682 189

Bergen, 07.06.2024
Styret i Robertsen Investments AS

JØRGEN ROBERTSEN
styreleder



Regnskapsprinsipper

Årsregnskapet er satt opp i samsvar med regnskapsloven og NRS 8 - God regnskapsskikk for små foretak.

DRIFTSINNETEKTER

Inntektsføring ved salg av varer skjer på leveringstidspunktet. Tjenester inntektsføres etter hvert som de leveres.

SKATT

Skattekostnaden i resultatregnskapet omfatter både periodens betalbare skatt og endring i utsatt skatt. Utsatt skatt er beregnet med 22 % på grunnlag av de midlertidige forskjeller som eksisterer mellom regnskapsmessige og skattemessige verdier, samt ligningsmessig underskudd til fremføring ved utgangen av regnskapsåret. Skatteøkende og skattereduserende midlertidige forskjeller som reverserer eller kan reverseres i samme periode er utlignet og nettoført.

KLASSIFISERING OG VURDERING AV OMLØPSMIDLER

Omløpsmidler og kortsiktig gjeld omfatter normalt poster som forfaller til betaling innen ett år etter balansedagen, samt poster som knytter seg til varekretsløpet. Omløpsmidler vurderes til laveste verdi av anskaffelseskost og virkelig verdi.

AKSJER I DATTERSELSKAP

Datterselskap vurderes etter kostmetoden i selskapsregnskapet. Investeringen er vurdert til anskaffelseskost for aksjene med mindre nedskrivning har vært nødvendig. Det er foretatt nedskrivning til virkelig verdi når verdifall skyldes årsaker som ikke kan forventes å være forbigående og det må anses nødvendig etter god regnskapsskikk. Nedskrivninger er reversert når grunnlaget for nedskrivning ikke lenger er til stede.

Utbytte, konsernbidrag og andre utdelinger fra datterselskap er inntektsført samme år som det er avsatt i givers regnskap. Overstiger utbytte / konsernbidraget andelen av opptjent resultat etter anskaffelsestidspunktet, representerer den overskytende del tilbakebetaling av investert kapital, og utdelingene er fratrukket investeringens verdi i balansen til morselskapet.

FORDRINGER

Kundefordringer og andre fordringer oppføres til pålydende etter fradrag for avsetning til forventet tap. Avsetning til tap gjøres på grunnlag av en individuell vurdering av de enkelte fordringene.

Note 1 Lønnskostnader og antall årsverk

LØNNSKOSTNADER

	2023	2022
Lønninger	1 517 600	170 240
Arbeidsgiveravgift	245 195	24 004
Andre ytelser	51 367	40 456
Sum	1 814 162	234 700

Selskapet har i 2023 sysselsatt 1 årsverk.



Note 2 Skatt

Årets skattekostnad	2023	2022
Resultatført skatt på ordinært resultat:		
Betalbar skatt	0	113 858
Endring i utsatt skattefordel	13 851	-1 219
Skattekostnad ordinært resultat	13 851	112 639
Skattepliktig inntekt:		
Resultat før skatt	1 464 129	427 530
Permanente forskjeller	-1 336 753	3 219
Endring i midlertidige forskjeller	-64 416	86 790
Avgitt konsernbidrag	-50 681	0
Skattepliktig inntekt	12 278	517 539
Betalbar skatt i balansen:		
Betalbar skatt på årets resultat	13 851	113 858
Betalbar skatt på avgitt konsernbidrag	-11 150	0
Sum betalbar skatt i balansen	2 701	113 858

Skatteeffekten av midlertidige forskjeller som har gitt opphav til utsatt skatt og utsatte skattefordeler, spesifisert på typer av midlertidige forskjeller

	2023	2022	Endring
Varige driftsmidler	0	-44 998	-44 998
Fordringer	0	-36 250	-36 250
Gevinst – og tapskonto	-16 832	0	16 832
Sum	-16 832	-81 248	-64 416
Inngår ikke i beregningen av utsatt skatt	16 832	81 248	64 416
Utsatt skattefordel (22 %)	0	0	0

I henhold til God regnskapsskikk for små foretak balanseføres ikke utsatt skattefordel.

Note 3 Egenkapital

	Aksjekapital	Overkurs	Annen Innskutt egenkapital	Annen egenkapital	Sum egenkapital
Pr. 31.12.2022	30 000	0	0	322 920	352 920
Årets resultat				1 450 278	1 450 278
Utbytte				-1 322 920	-1 322 920
Pr 31.12.2023	30 000	0	0	450 278	480 278



Note 4 Datterselskap, TS og FKV

	Kontor- kommune	Eier- andel	Stemme- andel	Anskaffelses kost	Andel egenkapital	Andel resultat
DS/FKV/TS						
Coitio Gruppen AS	BERGEN	33,3%	33,3%	1 696 500		
Flexair AS	BERGEN	100,0%	100,0%	30 000	32 980	-2 036
Sum				1 726 500	32 980	-2 036

Regnskapet for Coitio Gruppen AS var ikke klart ved avleggelse av regnskapet for Robertsen Investments AS.

Note 5 Aksjonærer

AKSJEKAPITALEN I ROBERTSEN INVESTMENTS AS PR. 31.12 BESTÅR AV:

	Antall	Pålydende	Bokført
Ordinære aksjer	30 000	1,0	30 000
Sum	30 000		30 000

EIERSTRUKTUR

De største aksjonærene i % pr. 31.12 var:

	Ordinære	Eierandel	Stemmeandel
JØRGEN ROBERTSEN	30 000	100,0	100,0

AKSJER EIET AV MEDLEMMER I STYRET OG DAGLIG LEDER:

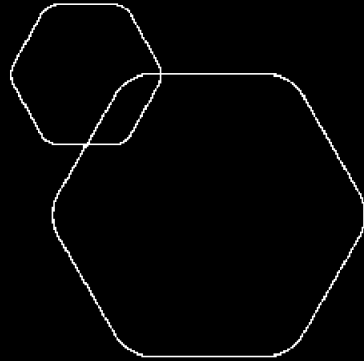
Navn	Verv	Ordinære
JØRGEN ROBERTSEN	styreleder	30 000
Totalt antall aksjer		30 000

Note 6 Fortsatt drift

Resultatet for 2023 viser et overskudd på kr. 1 450 278 etter skatt, mot kr. 314 891 i 2022. Soliditeten og likviditeten er fortsatt god og det er ikke noe som indikerer at driften ikke kan fortsette. . Omsetningen forventer vi vil gi positive, men relativt lite bidrag til resultatet i årene som kommer. Styret vurderer at forutsetningene for fortsatt drift er til stede og legger det til grunn for sin virksomhet.



BankID Signing
JØRGEN ROBERTSEN
2024-06-07

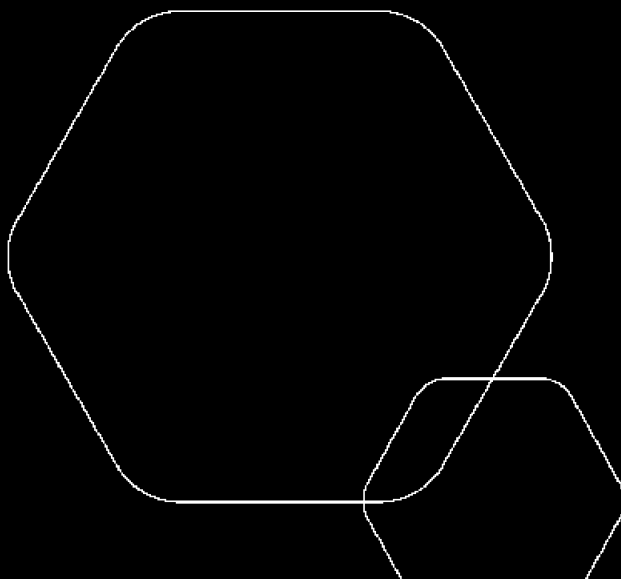


Årsregnskap 2023

Robertsen Investments AS

Resultatregnskap
Balanse
Noter til regnskapet

Utarbeidet av Enkelt Regnskap AS



Org.nr.: 926 310 925



RESULTATREGNSKAP

ROBERTSEN INVESTMENTS AS

DRIFTSINNEKTER OG DRIFTSKOSTNADER	Note	2023	2022
Salgsinntekt		2 154 478	1 164 151
Annen driftsinntekt		23 958	30
Sum driftsinntekter		2 178 436	1 164 181
Varekostnad		2 400	14 600
Lønnskostnad	1	1 814 162	234 700
Avskrivning av driftsmidler og immaterielle eiendeler		0	87 500
Annen driftskostnad		261 755	399 962
Sum driftskostnader		2 078 317	736 762
Driftsresultat		100 120	427 419
FINANSINNEKTER OG FINANSKOSTNADER			
Inntekt på investering i tilknyttet selskap		1 380 000	0
Renteinntekt fra tilknyttet selskap		0	3
Annen finansinntekt		0	733
Rentekostnad til tilknyttet selskap		0	601
Annen rentekostnad		15 991	0
Annen finanskostnad		0	25
Resultat av finansposter		1 364 009	110
Resultat før skattekostnad		1 464 129	427 529
Skattekostnad på resultat	2	13 851	112 639
Årsresultat	3	1 450 278	314 890
OVERFØRINGER			
Avsatt til utbytte		1 322 920	90 000
Avsatt til annen egenkapital		127 358	224 890
Sum overføringer		1 450 278	314 890



BALANSE

ROBERTSEN INVESTMENTS AS

EIENDELER	Note	2023	2022
ANLEGGSMIDLER			
VARIGE DRIFTSMIDLER			
Skip og flytende installasjoner		0	226 042
Sum varige driftsmidler		0	226 042
FINANSIELLE ANLEGGSMIDLER			
Investeringer i datterselskap	4	69 531	0
Lån til foretak i samme konsern		5 000	0
Investeringer i tilknyttet selskap		1 696 500	0
Lån til tilknyttet selskap og felles kontrollert virksomhet		0	5 000
Investeringer i aksjer og andeler		0	308 750
Sum finansielle anleggsmidler		1 771 031	313 750
Sum anleggsmidler		1 771 031	539 792
OMLØPSMIDLER			
FORDRINGER			
Kundefordringer		85 320	15 688
Andre kortsiktige fordringer		2 884	78 220
Sum fordringer		88 204	93 908
Bankinnskudd, kontanter o.l.		167 945	48 490
Sum omløpsmidler		256 149	142 398
Sum eiendeler		2 027 180	682 190



BALANSE

ROBERTSEN INVESTMENTS AS

EGENKAPITAL OG GJELD	Note	2023	2022
EGENKAPITAL			
INNSKUTT EGENKAPITAL			
Aksjekapital	5	30 000	30 000
Sum innskutt egenkapital		30 000	30 000
OPPTJENT EGENKAPITAL			
Annen egenkapital	6	450 278	322 920
Sum opptjent egenkapital		450 278	322 920
Sum egenkapital	3	480 278	352 920
GJELD			
KORTSIKTIG GJELD			
Leverandørgjeld		15 455	2 498
Betalbar skatt	2	2 701	113 858
Skyldig offentlige avgifter		221 578	104 673
Utbytte		1 000 000	90 000
Konserngjeld		50 681	0
Annen kortsiktig gjeld		256 487	18 240
Sum kortsiktig gjeld		1 546 903	329 269
Sum gjeld		1 546 903	329 269
Sum egenkapital og gjeld		2 027 180	682 189

Bergen, 07.06.2024
Styret i Robertsen Investments AS

JØRGEN ROBERTSEN
styreleder



Regnskapsprinsipper

Årsregnskapet er satt opp i samsvar med regnskapsloven og NRS 8 - God regnskapsskikk for små foretak.

DRIFTSINNETEKTER

Inntektsføring ved salg av varer skjer på leveringstidspunktet. Tjenester inntektsføres etter hvert som de leveres.

SKATT

Skattekostnaden i resultatregnskapet omfatter både periodens betalbare skatt og endring i utsatt skatt. Utsatt skatt er beregnet med 22 % på grunnlag av de midlertidige forskjeller som eksisterer mellom regnskapsmessige og skattemessige verdier, samt ligningsmessig underskudd til fremføring ved utgangen av regnskapsåret. Skatteøkende og skattereduserende midlertidige forskjeller som reverserer eller kan reverseres i samme periode er utlignet og nettoført.

KLASSIFISERING OG VURDERING AV OMLØPSMIDLER

Omløpsmidler og kortsiktig gjeld omfatter normalt poster som forfaller til betaling innen ett år etter balansedagen, samt poster som knytter seg til varekretsløpet. Omløpsmidler vurderes til laveste verdi av anskaffelseskost og virkelig verdi.

AKSJER I DATTERSELSKAP

Datterselskap vurderes etter kostmetoden i selskapsregnskapet. Investeringen er vurdert til anskaffelseskost for aksjene med mindre nedskrivning har vært nødvendig. Det er foretatt nedskrivning til virkelig verdi når verdifall skyldes årsaker som ikke kan forventes å være forbigående og det må anses nødvendig etter god regnskapsskikk. Nedskrivninger er reversert når grunnlaget for nedskrivning ikke lenger er til stede.

Utbytte, konsernbidrag og andre utdelinger fra datterselskap er inntektsført samme år som det er avsatt i givers regnskap. Overstiger utbytte / konsernbidraget andelen av opptjent resultat etter anskaffelsestidspunktet, representerer den overskytende del tilbakebetaling av investert kapital, og utdelingene er fratrukket investeringens verdi i balansen til morselskapet.

FORDRINGER

Kundefordringer og andre fordringer oppføres til pålydende etter fradrag for avsetning til forventet tap. Avsetning til tap gjøres på grunnlag av en individuell vurdering av de enkelte fordringene.

Note 1 Lønnskostnader og antall årsverk

LØNSSKOSTNADER

	2023	2022
Lønninger	1 517 600	170 240
Arbeidsgiveravgift	245 195	24 004
Andre ytelser	51 367	40 456
Sum	1 814 162	234 700

Selskapet har i 2023 sysselsatt 1 årsverk.



Note 2 Skatt

Årets skattekostnad	2023	2022
Resultatført skatt på ordinært resultat:		
Betalbar skatt	0	113 858
Endring i utsatt skattefordel	13 851	-1 219
Skattekostnad ordinært resultat	13 851	112 639
Skattepliktig inntekt:		
Resultat før skatt	1 464 129	427 530
Permanente forskjeller	-1 336 753	3 219
Endring i midlertidige forskjeller	-64 416	86 790
Avgitt konsernbidrag	-50 681	0
Skattepliktig inntekt	12 278	517 539
Betalbar skatt i balansen:		
Betalbar skatt på årets resultat	13 851	113 858
Betalbar skatt på avgitt konsernbidrag	-11 150	0
Sum betalbar skatt i balansen	2 701	113 858

Skatteeffekten av midlertidige forskjeller som har gitt opphav til utsatt skatt og utsatte skattefordeler, spesifisert på typer av midlertidige forskjeller

	2023	2022	Endring
Varige driftsmidler	0	-44 998	-44 998
Fordringer	0	-36 250	-36 250
Gevinst – og tapskonto	-16 832	0	16 832
Sum	-16 832	-81 248	-64 416
Inngår ikke i beregningen av utsatt skatt	16 832	81 248	64 416
Utsatt skattefordel (22 %)	0	0	0

I henhold til God regnskapsskikk for små foretak balanseføres ikke utsatt skattefordel.

Note 3 Egenkapital

	Aksjekapital	Overkurs	Annen Innskutt egenkapital	Annen egenkapital	Sum egenkapital
Pr. 31.12.2022	30 000	0	0	322 920	352 920
Årets resultat				1 450 278	1 450 278
Utbytte				-1 322 920	-1 322 920
Pr 31.12.2023	30 000	0	0	450 278	480 278



Note 4 Datterselskap, TS og FKV

	Kontor- kommune	Eier- andel	Stemme- andel	Anskaffelses kost	Andel egenkapital	Andel resultat
DS/FKV/TS						
Coitio Gruppen AS	BERGEN	33,3%	33,3%	1 696 500		
Flexair AS	BERGEN	100,0%	100,0%	30 000	32 980	-2 036
Sum				1 726 500	32 980	-2 036

Regnskapet for Coitio Gruppen AS var ikke klart ved avleggelse av regnskapet for Robertsen Investments AS.

Note 5 Aksjonærer

AKSJEKAPITALEN I ROBERTSEN INVESTMENTS AS PR. 31.12 BESTÅR AV:

	Antall	Pålydende	Bokført
Ordinære aksjer	30 000	1,0	30 000
Sum	30 000		30 000

EIERSTRUKTUR

De største aksjonærene i % pr. 31.12 var:

	Ordinære	Eierandel	Stemmeandel
JØRGEN ROBERTSEN	30 000	100,0	100,0

AKSJER EIET AV MEDLEMMER I STYRET OG DAGLIG LEDER:

Navn	Verv	Ordinære
JØRGEN ROBERTSEN	styreleder	30 000
Totalt antall aksjer		30 000

Note 6 Fortsatt drift

Resultatet for 2023 viser et overskudd på kr. 1 450 278 etter skatt, mot kr. 314 891 i 2022. Soliditeten og likviditeten er fortsatt god og det er ikke noe som indikerer at driften ikke kan fortsette. . Omsetningen forventer vi vil gi positive, men relativt lite bidrag til resultatet i årene som kommer. Styret vurderer at forutsetningene for fortsatt drift er til stede og legger det til grunn for sin virksomhet.