



ÅRSREGNSKAPET FOR REGNSKAPSÅRET 2024 - GENERELL INFORMASJON

Enheten

Organisasjonsnummer: 982 826 047
Organisasjonsform: Aksjeselskap
Foretaksnavn: FINNMARKSAPOTEKENE AS
Forretningsadresse: Bjørn Wirkolas vei 15
9510 ALTA

Regnskapsår

Årsregnskapets periode: 01.02.2023 - 31.01.2024

Konsern

Morselskap i konsern: Nei

Regnskapsregler

Regler for små foretak benyttet: Nei
Benyttet ved utarbeidelsen av årsregnskapet til selskapet: Regnskapslovens alminnelige regler

Årsregnskapet fastsatt av kompetent organ

Bekreftet av representant for selskapet: Hege Hillestad
Dato for fastsettelse av årsregnskapet: 11.06.2024

Grunnlag for avgivelse

År 2024: Årsregnskapet er elektronisk innlevert
År 2023: Tall er hentet fra elektronisk innlevert årsregnskap fra 2024

Det er ikke krav til at årsregnskapet m.v. som sendes til Regnskapsregisteret er undertegnet. Kontrollen på at dette er utført ligger hos revisor/enhetens øverste organ. Sikkerheten ivaretas ved at innsender har rolle/rettighet for innsending av årsregnskapet via Altinn, og ved at det bekreftes at årsregnskapet er fastsatt av kompetent organ.

Brønnøysundregistrene, 01.07.2025



Resultatregnskap

Beløp i: NOK	Note	2024	2023
RESULTATREGNSKAP			
Inntekter			
Salgsinntekt	1	196 861 100	183 191 389
Annen driftsinntekt		2 410 612	1 798 665
Sum inntekter		199 271 712	184 990 054
Kostnader			
Varekostnad		144 463 133	132 402 746
Lønnskostnad	2, 3, 4, 5	29 702 245	27 158 228
Annen driftskostnad	6	20 414 602	19 197 209
Sum kostnader		194 579 979	178 758 183
Driftsresultat		4 691 733	6 231 871
Finansinntekter og finanskostnader			
Annen renteinntekt		850 614	270 353
Sum finansinntekter		850 614	270 353
Annen rentekostnad		21 967	940
Annen finanskostnad		304	0
Sum finanskostnader		22 271	940
Netto finans		828 343	269 414
Resultat før skattekostnad		5 520 076	6 501 285
Skattekostnad	7, 8	1 230 887	1 436 257
Årsresultat		4 289 189	5 065 028
Overføringer og disponeringer			
Overføring annen innskutt egenkapital		0	-1 094 557
Ordinært utbytte		4 000 000	5 000 000
Udekket tap		0	1 159 585
Annen egenkapital		289 189	0
Sum overføringer og disponeringer		4 289 189	5 065 028



Resultatregnskap

Beløp i: NOK	Note	2024	2023
---------------------	-------------	-------------	-------------



Balanse

Beløp i: NOK	Note	2024	2023
BALANSE - EIENDELER			
Anleggsmidler			
Immaterielle eiendeler			
Sum immaterielle eiendeler		0	0
Varige driftsmidler			
Tomter, bygninger og annen fast eiendom	9	1 316 906	1 316 906
Sum varige driftsmidler		1 316 906	1 316 906
Finansielle anleggsmidler			
Investeringer i aksjer og andeler		17 572	17 572
Andre langsiktige fordringer	10	750	750
Sum finansielle anleggsmidler		18 322	18 322
Sum anleggsmidler		1 335 228	1 335 228
Omløpsmidler			
Varer			
Varer	11	11 358 342	10 954 880
Sum varer		11 358 342	10 954 880
Fordringer			
Kundefordringer		4 443 154	4 517 000
Andre kortsiktige fordringer	10	14 180 751	12 788 235
Konsernfordringer	12	2 743 404	2 743 794
Sum fordringer		21 367 309	20 049 029
Sum investeringer		0	0
Bankinnskudd, kontanter og lignende			
Bankinnskudd, kontanter og lignende	13	19 779 647	17 644 009
Sum bankinnskudd, kontanter og lignende		19 779 647	17 644 009
Sum omløpsmidler		52 505 298	48 647 918



Balanse

Beløp i: NOK	Note	2024	2023
SUM EIENDELER		53 840 526	49 983 145
BALANSE - EGENKAPITAL OG GJELD			
Egenkapital			
Innskutt egenkapital			
Aksjekapital	14, 15	100 000	100 000
Annen innskutt egenkapital	14	3 414 517	3 414 517
Sum innskutt egenkapital		3 514 517	3 514 517
Opptjent egenkapital			
Annen egenkapital	14	289 189	0
Sum opptjent egenkapital		289 189	0
Sum egenkapital		3 803 706	3 514 517
Gjeld			
Langsiktig gjeld			
Sum avsetninger for forpliktelser		0	0
Annen langsiktig gjeld			
Sum annen langsiktig gjeld		0	0
Sum langsiktig gjeld		0	0
Kortsiktig gjeld			
Leverandørgjeld		36 696 068	31 881 590
Betalbar skatt	7, 8	2 667 144	2 978 039
Skyldige offentlige avgifter	13	2 434 358	2 395 813
Utbytte		4 000 000	5 000 000
Annen kortsiktig gjeld		4 239 250	4 213 186
Sum kortsiktig gjeld		50 036 820	46 468 628
Sum gjeld		50 036 820	46 468 628
SUM EGENKAPITAL OG GJELD		53 840 526	49 983 145



Brønnøysundregistrene

ÅRSREGNSKAP FOR REGNSKAPSÅRET 2024 - GENERELL INFORMASJON

Journalnummer: 2024 555178

Enheten

Organisasjonsnummer: 982 826 047
Organisasjonsform: Aksjeselskap
Foretaksnavn: FINNMARKSAPOTEKENE AS
Forretningsadresse: Bjørn Wirkolas vei 15
9510 ALTA

Regnskapsår

Årsregnskapets periode: 01.02.2023 - 31.01.2024

Konsern

Morselskap i konsern: Nei

Regnskapsregler

Regler for små foretak benyttet: Nei
Benyttet ved utarbeidelsen av
årsregnskapet til selskapet: Regnskapslovens alminnelige regler

Årsregnskapet fastsatt av kompetent organ

Bekreftet av representant for selskapet: Hege Hillestad
Dato for fastsettelse av årsregnskapet: 11.06.2024

Revisjon

Årsregnskapet er utarbeidet av ekstern
autorisert regnskapsfører: Ja
Ekstern autorisert regnskapsfører har i
løpet av regnskapsåret bistått ved den
løpende regnskapsføringen eller utført
andre tjenester for selskapet enn å
utarbeide årsregnskapet: Ja

Grunnlag for avgivelse

År 2024: Årsregnskap er elektronisk innlevert.
År 2023: Tall er hentet fra elektronisk innlevert årsregnskap fra 2024.

Det er ikke krav til at årsregnskapet m.v. som sendes til Regnskapsregisteret er undertegnet. Kontrollen på at dette er utført ligger hos revisor/enhetens øverste organ. Sikkerheten ivaretas ved at innsender har rolle/rettighet for innsending av årsregnskapet via Altinn, og ved at det bekreftes at årsregnskapet er fastsatt av kompetent organ.

Brønnøysundregistrene, 01.07.2024



Organisasjonsnr: 982 826 047
FINNMARKSAPOTEKENE AS

RESULTATREGNSKAP

Beløp i: NOK	Note	2024	2023
RESULTATREGNSKAP			
Inntekter			
Salgsinntekt	1	196 861 100	183 191 389
Annen driftsinntekt		2 410 612	1 798 665
Sum inntekter		199 271 712	184 990 054
Kostnader			
Varekostnad		144 463 133	132 402 746
Lønnskostnad	2, 3, 4,	29 702 245	27 158 228
Annen driftskostnad	6	20 414 602	19 197 209
Sum kostnader		194 579 979	178 758 183
Driftsresultat		4 691 733	6 231 871
Finansinntekter og finanskostnader			
Annen renteinntekt		850 614	270 353
Sum finansinntekter		850 614	270 353
Annen rentekostnad		21 967	940
Annen finanskostnad		304	0
Sum finanskostnader		22 271	940
Netto finans		828 343	269 414
Resultat før skattekostnad		5 520 076	6 501 285
Skattekostnad	7, 8	1 230 887	1 436 257
Årsresultat		4 289 189	5 065 028
Overføringer og disponeringer			
Overføring annen innskutt egenkapital		0	-1 094 557
Ordinært utbytte		4 000 000	5 000 000
Udekket tap		0	1 159 585
Annen egenkapital		289 189	0
Sum overføringer og disponeringer		4 289 189	5 065 028



Organisasjonsnr: 982 826 047
FINNMARKSAPOTEKENE AS

BALANSE

Beløp i: NOK	Note	2024	2023
BALANSE - EIENDELER			
Anleggsmidler			
Immaterielle eiendeler			
Sum immaterielle eiendeler		0	0
Varige driftsmidler			
Tomter, bygninger og annen fast eiendom			
	9	1 316 906	1 316 906
Sum varige driftsmidler		1 316 906	1 316 906
Finansielle anleggsmidler			
Investeringer i aksjer og andeler			
		17 572	17 572
Andre langsiktige fordringer			
	10	750	750
Sum finansielle anleggsmidler		18 322	18 322
Sum anleggsmidler		1 335 228	1 335 228
Omløpsmidler			
Varer			
Varer			
	11	11 358 342	10 954 880
Sum varer		11 358 342	10 954 880
Fordringer			
Kundefordringer			
		4 443 154	4 517 000
Andre kortsiktige fordringer			
	10	14 180 751	12 788 235
Konsernfordringer			
	12	2 743 404	2 743 794
Sum fordringer		21 367 309	20 049 029
Investeringer			
Sum investeringer		0	0
Bankinnskudd, kontanter og lignende			
Bankinnskudd, kontanter og lignende			
	13	19 779 647	17 644 009
Sum bankinnskudd, kontanter og lignende		19 779 647	17 644 009
Sum omløpsmidler		52 505 298	48 647 918
SUM EIENDELER		53 840 526	49 983 145

BALANSE - EGENKAPITAL OG GJELD



Egenkapital			
Innskutt egenkapital			
Aksjekapital	14, 15	100 000	100 000
Annen innskutt egenkapital	14	3 414 517	3 414 517
Sum innskutt egenkapital		3 514 517	3 514 517
Opptjent egenkapital			
Annen egenkapital	14	289 189	0
Sum opptjent egenkapital		289 189	0
Sum egenkapital		3 803 706	3 514 517
Gjeld			
Langsiktig gjeld			
Sum avsetninger for forpliktelseser		0	0
Annen langsiktig gjeld			
Sum annen langsiktig gjeld		0	0
Sum langsiktig gjeld		0	0
Kortsiktig gjeld			
Leverandørgjeld		36 696 068	31 881 590
Betalbar skatt	7, 8	2 667 144	2 978 039
Skyldige offentlige avgifter	13	2 434 358	2 395 813
Utbytte		4 000 000	5 000 000
Annen kortsiktig gjeld		4 239 250	4 213 186
Sum kortsiktig gjeld		50 036 820	46 468 628
Sum gjeld		50 036 820	46 468 628
SUM EGENKAPITAL OG GJELD		53 840 526	49 983 145



Organisasjonsnr: 982 826 047
FINNMARKSAPOTEKENE AS

NOTEOPPLYSNINGER - SELSKAP - alle poster oppgitt i hele tall

Note

Regnskapsprinsipper

Årsregnskapet for 2024 er for perioden 1. februar 2023 - 31. januar 2024. Årsaken til avvikende regnskapsår er Finnmarkapotekene AS har en franchiseavtale med Apokjeden AS, og det betales en årlig avgift regnet ut på grunnlag av den årlige omsetningen. Apokjeden AS står som leietager av lokalene og eier alt inventar og utstyr knyttet til driften og står ansvarlig for den riksdekkende markedsføring. Apokjeden AS har som følge av utenlandsk eierskap avvikende regnskapsår regnet fra 01.02 til 31.01 i det påfølgende år og franchisetagerens avgift regnes på grunnlag av samme regnskapsperiode 01.02-31.01. Finnmarkapotekene er et heleid datterselskap av Apo Invest AS. Det er utarbeidet konsernregnskap for Apo Invest AS og dette kan fås utlevert på selskapets forretningskontor i Markveien 14, 9510 Alta. Regnskapsprinsipper: Årsregnskapet er satt opp i samsvar med regnskapsloven og god regnskapsskikk. Selskapet har videre fulgt relevante bestemmelser i Norsk Regnskaps Standard utarbeidet av Norsk Regnskaps Stiftelse. Anleggsmidler Anleggsmidler vurderes til anskaffelseskost, fratrukket av- og nedskrivninger. Nedskrivninger foretas ved varig og vesentlig verdifall og nedskrivninger vil reverseres r grunnlaget for nedskrivning ikke lenger er tilstede. Omløpsmidler og kortsiktig gjeld Omløpsmidler og kortsiktig gjeld omfatter normalt poster som forfaller til betaling innen ett år etter siste dag i regnskapsåret, samt poster som knytter seg til varekretsløpet. Omløpsmidler vurderes til laveste verdi av anskaffelseskost og antatt virkelig verdi (Laveste verdis prinsipp). Inntektsføring Inntektsføring ved salg av varer skjer på leveringstidspunktet. Tjenester inntektsføres i takt med utførelsen. Varer Varer er vurdert til det laveste av gjennomsnittlig anskaffelseskost og netto salgsverdi (laveste verdis prinsipp). Fordringer Kundefordringer og andre fordringer føres opp i balansen til pålydende etter fradrag for avsetning til påregnelig tap. Avsetning til påregnelig tap gjøres på grunnlag av en individuell vurdering av de enkelte fordringene. Andre fordringer er også gjenstand for en tilsvarende vurdering. Skatt Skattekostnaden i resultatregnskapet omfatter periodens betalbare skatt som blir utlignet og forfaller til betaling i neste regnskapsår i tillegg til endring i utsatt skatt. Utsatt skatt er beregnet med skattesatsen ved utgangen av regnskapsåret (22%) på grunnlag av skattereduserende og skatteøkende midlertidige forskjeller som eksisterer mellom regnskapsmessige og skattemessige verdier. I beregningen er det også medtatt ligningsmessig framførbart underskudd ved regnskapsårets utgang. Skatteøkende og skattereduserende midlertidige forskjeller som reverserer eller kan reversere i samme periode er utlignet og nettoført.

Note

2

Antall årsverk i regnskapsåret

36.00

Note

3

Spesifisering av resultatregnskapet



Lønnskostnader

<u>Lønn</u>	<u>Årets</u>	<u>Fjorårets</u>
	26519827.00	24615141.00
<u>Folketrygdavgift</u>	<u>Årets</u>	<u>Fjorårets</u>
	64482.00	0.00
<u>Pensjonskostnader</u>	<u>Årets</u>	<u>Fjorårets</u>
	4165240.00	3544460.00
<u>Andre ytelser</u>	<u>Årets</u>	<u>Fjorårets</u>
	-1047303.00	-1001374.00
<u>Sum lønnskostnader</u>	<u>Årets</u>	<u>Fjorårets</u>
	29702245.00	27158228.00

Note

Ekstraordinære inntekter og kostnader

<u>Sum</u>	<u>Beløp</u>
<u>Balanseført verdi 31.12.</u>	<u>Varige driftsmidler</u> <u>Immaterielle eiend.</u>

Konsernregnskap

Morselskapet sitt navn

Forretningskontor for morselskapet

Begrunnelse for at datterselskap er utelatt fra konsolideringen

Konsern, tilknyttet selskap m.v. - fordringer og gjeld

Fordringer

<u>Samlet beløp - tilknyttet selskap</u>	<u>Årets</u>	<u>Fjorårets</u>
<u>Samlet beløp - foretak i samme konsern</u>	<u>Årets</u>	<u>Fjorårets</u>
<u>Samlet beløp - foretak i samme konsern</u>	<u>Årets</u>	<u>Fjorårets</u>
<u>Samlet beløp - felles kontrollert virksomhet</u>	<u>Årets</u>	<u>Fjorårets</u>



Pantstillelse Beløp

Beholdning av egne aksjer Antall Pålydende Andel av aksjek.

Note
10

Lån og sikkerhetsstillelse til medlemmer

Er det gitt lån eller sikkerhetsstillelse til ledende personer: Nei

Opplysninger om:

Medlemmer av:

Mer om lån og sikkerhetsstillelse



NITSCHKE

Til generalforsamlingen i Finnmarksapotekene AS

NITSCHKE AS

Vollsveien 17B
Postboks 353, 1326 Lysaker

Telefon: +47 67 10 77 00

E-post: post@nitschke.no

Foretaksregisteret: NO 914 658 314 MVA

Medlemmer av Den norske Revisorforening
Independent member of GGI

www.nitschke.no

UAVHENGIG REVISORS BERETNING

Uttalelse om revisjonen av årsregnskapet

Konklusjon

Vi har revidert årsregnskapet for Finnmarksapotekene AS som viser et overskudd på kr. 4 289 189. Årsregnskapet består av balanse per 31. januar 2024, resultatregnskap og kontantstrømpoppstilling for regnskapsåret avsluttet per denne datoen og noter til årsregnskapet, herunder et sammendrag av viktige regnskapsprinsipper.

Etter vår mening

- oppfyller årsregnskapet gjeldende lovkrav, og
- gir årsregnskapet et rettviseende bilde av selskapets finansielle stilling per 31. januar 2024 og av dets resultat og kontantstrømmer for regnskapsåret avsluttet per denne datoen i samsvar med regnskapslovens regler og god regnskapsskikk i Norge.

Grunnlag for konklusjonen

Vi har gjennomført revisjonen i samsvar med de internasjonale revisjonsstandardene International Standards on Auditing (ISA-ene). Våre oppgaver og plikter i henhold til disse standardene er beskrevet nedenfor under Revisors oppgaver og plikter ved revisjonen av årsregnskapet. Vi er uavhengige av selskapet slik det kreves i lov, forskrift og International Code of Ethics for Professional Accountants (inkludert internasjonale uavhengighetsstandarder) utstedt av the International Ethics Standards Board for Accountants (IESBA-reglene), og vi har overholdt våre øvrige etiske forpliktelser i samsvar med disse kravene. Innhentet revisjonsbevis er etter vår vurdering tilstrekkelig og hensiktsmessig som grunnlag for vår konklusjon.

Øvrig informasjon

Styret og daglig leder (ledelsen) er ansvarlige for informasjonen i årsberetningen. Vår konklusjon om årsregnskapet ovenfor dekker ikke informasjonen i årsberetningen.

I forbindelse med revisjonen av årsregnskapet er det vår oppgave å lese årsberetningen. Formålet er å vurdere hvorvidt det foreligger vesentlig inkonsistens mellom årsberetningen og årsregnskapet og den kunnskap vi har opparbeidet oss under revisjonen av årsregnskapet, eller hvorvidt informasjon i årsberetningen ellers fremstår som vesentlig feil. Vi har plikt til å rapportere dersom årsberetningen fremstår som vesentlig feil. Vi har ingenting å rapportere i så henseende.

Basert på kunnskapen vi har opparbeidet oss i revisjonen, mener vi at årsberetningen

- er konsistent med årsregnskapet og
- inneholder de opplysninger som skal gis i henhold til gjeldende lovkrav.



NITSCHKE

Ledelsens ansvar for årsregnskapet

Ledelsen er ansvarlig for å utarbeide årsregnskapet og for at det gir et rettviseende bilde i samsvar med regnskapslovens regler og god regnskapskikk i Norge. Ledelsen er også ansvarlig for slik intern kontroll som den finner nødvendig for å kunne utarbeide et årsregnskap som ikke inneholder vesentlig feilinformasjon, verken som følge av misligheter eller utilsiktede feil.

Ved utarbeidelsen av årsregnskapet må ledelsen ta standpunkt til selskapets evne til fortsatt drift og opplyse om forhold av betydning for fortsatt drift. Forutsetningen om fortsatt drift skal legges til grunn for årsregnskapet så lenge det ikke er sannsynlig at virksomheten vil bli avviklet.

Revisors oppgaver og plikter ved revisjonen av årsregnskapet

Vårt mål er å oppnå betryggende sikkerhet for at årsregnskapet som helhet ikke inneholder vesentlig feilinformasjon, verken som følge av misligheter eller utilsiktede feil, og å avgi en revisjonsberetning som inneholder vår konklusjon. Betryggende sikkerhet er en høy grad av sikkerhet, men ingen garanti for at en revisjon utført i samsvar med ISA-ene, alltid vil avdekke vesentlig feilinformasjon som eksisterer. Feilinformasjon kan oppstå som følge av misligheter eller utilsiktede feil. Feilinformasjon blir vurdert som vesentlig dersom den enkeltvis eller samlet med rimelighet kan forventes å påvirke økonomiske beslutninger som brukerne foretar basert på årsregnskapet.

For videre beskrivelse av revisors oppgaver og plikter vises det til:

<https://revisorforeningen.no/revisjonsberetninger>

Lysaker, 11. juni 2024

NITSCHKE AS

Håvard Hvideberg Bratlid
statsautorisert revisor



Kontantstrømoppstilling - Finnmarksapotekene AS Organisasjonsnummer 982826047

	2024	2023
Resultat før skattekostnad	5 520 076	6 501 285
Periodens betalt skatter	1 541 782	-1 448 012
Endring varelager	-403 462	-93 497
Endring kundefordringer	73 846	511 214
Endring leverandørgjeld	4 814 478	-399 409
Endring andre tidsavgrensningsposter	-4 411 082	-7 393 333
Utbetalinger av utbytte	-5 000 000	
Netto kontantstrøm:	2 135 638	-2 321 752
Netto endring i kontanter	2 135 638	-2 321 752
Beholdning av kontanter 01.01	17 644 009	19 965 761
Kontantbeholdning 31.12	19 779 647	17 644 009
Kontantbeholdning fremkommer slik:		
Kontanter og bankinnskudd 31.12	18 911 980	16 876 383
Skattetreksinnskudd 31.12	867 667	767 626
Sum kontanter 31.12	19 779 647	17 644 009



Finnmarksapotekene AS

Org nr 982 826 047

ÅRSBERETNING for regnskapsåret 2023

Virksomhetens art og lokalisering

Finnmarksapotekene AS har som formål å drive apotek og det som naturlig faller sammen med dette. Finnmarksapotekene AS driver 5 Apotek1-apotek i Finnmark. Selskapets hovedkontor ligger i Alta Kommune.

Finnmarksapotekene AS er et heleid datterselskap av Apo Invest AS og inngår i dette konsernregnskapet.

Redegjørelse for årsregnskapet og resultatdisponering

Styret mener at det fremlagte årsregnskapet gir et rettviseende bilde av selskapets eiendeler og gjeld, finansielle stilling og resultat for regnskapsåret 2023. Finnmarksapotekene AS følger Apotek1 Gruppens regnskapsperiode og regnskapsåret 2023 henviser til regnskapsperioden fra 01. februar 2023 til 31. januar 2024.

Selskapet har i regnskapsåret 2023 et overskudd på kr 4 289 189,- som foreslås disponert som følger:

Avsatt til utbytte	kr. 4 000 000,-
<u>Overført til annen egenkapital</u>	<u>kr. 289 189,-</u>
Sum disponert	kr. 4 289 189,-

Forsknings- og utviklingsaktiviteter

Selskapet har for tiden ingen pågående forsknings- eller utviklingsaktiviteter.

Fortsatt drift

Årsregnskapet for regnskapsåret 2023 er satt opp under forutsetning om fortsatt drift. Styret bekrefter at forutsetningen om fortsatt drift er til stede og at det ikke er kjente hendelser som kan skape tvil rundt dette.

Selskapets utvikling

Omsetningen i Finnmarksapotekene AS for 2023 endte på kr 199 271 712,- Dette er en økning på 7,72% i forhold til året før. Resultat før skatt er ned fra 6 501 285,- til 5 520 076,- som utgjør en nedgang på ca 15,1% i forhold til 2022.



Utviklingen er i tråd med generell utvikling i bransjen, i forhold til at det selges mer av dyre reseptpliktige preparater men disse har desto lavere bruttofortjeneste. Apotek med høy andel reseptpliktig kommer derfor dårligere ut med denne utviklingen.

To av apotekene våre hadde et underskudd i 2023.

I tråd med bransjen generelt, forventer vi en fortsatt økning i omsetningen i 2024, ytterligere nedgang i bruttofortjenesten og derfor også et noe lavere resultat enn i 2023.

Egenkapitalen i selskapet er økt med 8,23% fra 3 514 517,- pr 31.01.23 til 3 803 706,- pr 31.01.24.

Finansiell risiko, markedsrisiko og kredittrisiko

Selskapets finansielle risiko er lav, det er ingen vesentlig lånegjeld eller eksterne kreditorer utover de sentrale leverandørene. Likviditeten og soliditeten er etter styrets mening god. Når det gjelder markedsrisiko er alle apotekene godt etablert sentralt i nærområdet og har stabil omsetning og kundegrunnlag. Kredittrisikoen i virksomheten er meget lav, det er svært lite tap på kredittsalg.

Styreansvarsforsikring

Selskapet har ikke tegnet forsikring for styrets medlemmer eller daglig leder.

Arbeidsmiljø og likestilling

Selskapet har hatt 36 årsverk i 2023 og det totale sykefraværet inkludert fravær på grunn av syke barn, utgjorde 10,32% av total arbeidstid. Dette er noe høyere enn i 2023. Styret er blitt informert om at det jobbes aktivt med å få ned sykefraværet og anser dette som tilfredsstillende.

Ytre miljø

Selskapets virksomhet er salg av apotekvarer fra faste driftssteder. Selskapet forurensrer ikke det ytre miljø.

Åpenhetsloven og redegjørelse om aktsomhetsvurderinger


Selskapet er omfattet av åpenhetsloven og gjennomfører aktsomhetsvurderinger av egen virksomhet. Som franchise apotek under Apotek 1 kjeden så vil alle av selskapets vesentlige leverandøravtaler være via kjeden.


Konsernet har redegjørelse om aktsomhetsvurderinger iht. åpenhetslovens § 5 fra 2023. Denne fornyes årlig innen 30. juni. Konsernet har ingen egen nettside men det vil gjøres et arbeid opp mot de sentrale kunder og kundegrupper for å gjøre kjent at konsernet har en slik redegjørelse og at denne vil kunne utleveres på forespørsel kostnadsfritt.





Alta den 11.06.24


Anita Persen
styrets leder


Hege Hillestad
Dagligleder/styremedlem


Inger Johanne Kristensen
Styremedlem


Andreas Dávøy
Styremedlem


Steinar Johnsen
styremedlem



Årsregnskap for
FINNMARKSAPOTEKENE AS
982826047
Regnskapsår
01.02.2023 - 31.01.2024



FINNMARKSAPOTEKENE AS
982 826 047

Resultatregnskap

	Note	01.02.2023 - 31.01.2024	01.02.2022 - 31.01.2023
Driftsinntekter			
Salgsinntekt	1	196 861 100	183 191 389
Annen driftsinntekt		2 410 612	1 798 665
Sum driftsinntekter		199 271 712	184 990 054
Driftskostnader			
Varekostnad		-144 463 133	-132 402 746
Lønnskostnad	2, 3, 4, 5	-29 702 245	-27 158 228
Annen driftskostnad	6	-20 414 602	-19 197 209
Sum driftskostnader		-194 579 979	-178 758 183
Driftsresultat		4 691 733	6 231 871
Finansinntekter			
Annen renteinntekt		850 614	270 353
Sum finansinntekter		850 614	270 353
Finanskostnader			
Annen rentekostnad		-21 967	-940
Annen finanskostnad		-304	0
Sum finanskostnader		-22 271	-940
Netto finans		828 343	269 414
Resultat før skattekostnad		5 520 076	6 501 285
Skattekostnad	7, 8	-1 230 887	-1 436 257
Årsresultat		4 289 189	5 065 028
Overføringer			
Overføring annen innskutt egenkapital		0	-1 094 557
Ordinært utbytte		4 000 000	5 000 000
Annen egenkapital		289 189	0
Udekket tap		0	1 159 585
Sum overføringer		4 289 189	5 065 028



FINNMARKSAPOTEKENE AS
982 826 047

Balanse

	Note	31.01.2024	31.01.2023
EIENDELER			
Anleggsmidler			
Varige driftsmidler			
Tomter, bygninger og annen fast eiendom	9	1 316 906	1 316 906
Sum varige driftsmidler		1 316 906	1 316 906
Finansielle anleggsmidler			
Investeringer i aksjer og andeler		17 572	17 572
Andre langsiktige fordringer	10	750	750
Sum finansielle anleggsmidler		18 322	18 322
Sum anleggsmidler		1 335 228	1 335 228
Omløpsmidler			
Varer			
Varer	11	11 358 342	10 954 880
Sum varer		11 358 342	10 954 880
Fordringer			
Kundefordringer		4 443 154	4 517 000
Kortsiktige konsernfordringer	12	2 743 404	2 743 794
Andre kortsiktige fordringer	10	14 180 751	12 788 235
Sum fordringer		21 367 309	20 049 029
Bankinnskudd, kontanter og lignende			
Bankinnskudd, kontanter og lignende	13	19 779 647	17 644 009
Sum bankinnskudd, kontanter og lignende		19 779 647	17 644 009
Sum omløpsmidler		52 505 298	48 647 918
SUM EIENDELER		53 840 526	49 983 145



FINNMARKSAPOTEKENE AS
982 826 047

Balanse

	Note	31.01.2024	31.01.2023
EGENKAPITAL OG GJELD			
Egenkapital			
Innskutt egenkapital			
Aksjekapital	14, 15	100 000	100 000
Annen innskutt egenkapital	14	3 414 517	3 414 517
Sum innskutt egenkapital		3 514 517	3 514 517
Opptjent egenkapital			
Annen egenkapital	14	289 189	0
Sum opptjent egenkapital		289 189	0
Sum egenkapital		3 803 706	3 514 517
Gjeld			
Kortsiktig gjeld			
Leverandørgjeld		36 696 068	31 881 590
Betalbar skatt	7, 8	2 667 144	2 978 039
Skyldige offentlige avgifter	13	2 434 358	2 395 813
Utbytte		4 000 000	5 000 000
Annen kortsiktig gjeld		4 239 250	4 213 186
Sum kortsiktig gjeld		50 036 820	46 468 628
Sum gjeld		50 036 820	46 468 628
SUM EGENKAPITAL OG GJELD		53 840 526	49 983 145

Alta, 11.06.2024

Anita Persen
styrets leder

Hege Hillestad
daglig leder



FINNMARKSAPOTEKENE AS
982 826 047

Noter

Regnskapsprinsipper

Årsregnskapet for 2024 er for perioden 1.februar 2023 - 31. januar 2024. Årsaken til avvikende regnskapsår er

Finnmarkapotekene AS har en franchiseavtale med Apokjeden AS, og det betales en årlig avgift regnet ut på grunnlag

av den årlige omsetningen. Apokjeden AS står som leietager av lokalene og eier alt inventar og utstyr knyttet til driften og står ansvarlig for den riksdekkende markedsføring. Apokjeden AS har som følge av utenlandsk eierskap

avvikende regnskapsår regnet fra 01.02 til 31.01 i det påfølgende år og franchisetagerens avgift regnes på grunnlag av

samme regnskapsperiode 01.02-31.01.

Finnmarkapotekene er et heleid datterselskap av Apo Invest AS. Det er utarbeidet konsernregnskap for Apo Invest

AS og dette kan fås utlevert på selskapets forretningskontor i Markveien 14, 9510 Alta.

Regnskapsprinsipper:

Årsregnskapet er satt opp i samsvar med regnskapsloven og god regnskapsskikk. Selskapet har videre fulgt relevante

bestemmelser i Norsk Regnskaps Standard utarbeidet av Norsk Regnskaps Stiftelse.

Anleggsmidler

Anleggsmidler vurderes til anskaffelseskost, fratrukket av- og nedskrivninger. Nedskrivninger foretas ved varig og

vesentlig verdifall og nedskrivninger vil reverseres r grunnlaget for nedskrivning ikke lenger er tilstede.

Omløpsmidler og kortsiktig gjeld

Omløpsmidler og kortsiktig gjeld omfatter normalt poster som forfaller til betaling innen ett år etter siste dag i regnskapsåret, samt poster som knytter seg til varekretsløpet. Omløpsmidler vurderes til laveste verdi av anskaffelseskost og antatt virkelig verdi (Laveste verdis prinsipp).

Inntektsføring

Inntektsføring ved salg av varer skjer på leveringstidspunktet. Tjenester inntektsføres i takt med utførelsen.

Varer

Varer er vurdert til det laveste av gjennomsnittlig anskaffelseskost og netto salgsverdi (laveste verdis prinsipp).

Fordringer

Kundefordringer og andre fordringer føres opp i balansen til pålydende etter fradrag for avsetning til påregnelig tap.

Avsetning til påregnelig tap gjøres på grunnlag av en individuell vurdering av de enkelte fordringene.

Andre fordringer er også gjenstand for en tilsvarende vurdering.

**FINNMARKSAPOTEKENE AS****982 826 047****Skatt**

Skattekostnaden i resultatregnskapet omfatter periodens betalbare skatt som blir utlignet og forfaller til betaling i neste

regnskapsår i tillegg til endring i utsatt skatt. Utsatt skatt er beregnet med skattesatsen ved utgangen av regnskapsåret

(22%) på grunnlag av skattereduserende og skatteøkende midlertidige forskjeller som eksisterer mellom

regnskapsmessige og skattemessige verdier. I beregningen er det også medtatt ligningsmessig framførbart underskudd

ved regnskapsårets utgang. Skatteøkende og skattereduserende midlertidige forskjeller som reverserer eller kan

reversere i samme periode er utlignet og nettoført.



FINNMARKSAPOTEKENE AS
982 826 047

Note 1 - Salgsinntekt

Selskapets inntekt er fra apotekvirksomhet i Alta, Lakselv, Hammerfest og Honningsvåg.

Note 2 - Antall årsverk

Antall årsverk sysselsatt i regnskapsåret: 36

Note 3 - Lønnskostnader

<u>Spesifikasjon av lønnskostnader</u>	<u>01.02.2023 - 31.01.2024</u>	<u>01.02.2022 - 31.01.2023</u>
Lønn	26 519 827	24 615 141
Arbeidsgiveravgift	64 482	0
Pensjonskostnader	4 165 240	3 544 460
Andre relaterte ytelser	-1 047 303	-1 001 374
Sum	29 702 245	27 158 228

Note 4 - Obligatorisk tjenstepensjon

Virksomheten er pliktig til å ha tjenstepensjonsordning etter lov om obligatorisk tjenstepensjon.

Pensjonsordningen oppfyller kravene etter lov om obligatorisk tjenstepensjon.

Note 5 - Ytelser til ledende personer

	<u>Lønn</u>	<u>Pensjonsutgifter</u>	<u>Annen godtgjørelse</u>
Ytelser til daglig leder	545 525	20 923	14 060

Mer om ytelser til daglig leder

Styreleder fakturerer styreledelse etter avtale. Øvrige styremedlemmer mottar ikke godtgjørelser.

Note 6 - Revisjon

<u>Godtgjørelse til revisor</u>	<u>01.02.2023 - 31.01.2024</u>	<u>01.02.2022 - 31.01.2023</u>
Revisjon	185 000	182 350
Andre tjenester	0	0
Sum godtgjørelse til revisor	185 000	182 350

Mer om ytelser til revisjon

Revisjonshonorar dekkes av Apotek 1 Gruppen AS og avregnes mot innbetalt kjedeavgift

Note 7 - Spesifisering av skatt

<u>Skattekostnad</u>	<u>01.02.2023 - 31.01.2024</u>	<u>01.02.2022 - 31.01.2023</u>
Betalbar skatt på alminnelig inntekt	1 230 887	1 436 257
Skattekostnad	1 230 887	1 436 257



FINNMARKSAPOTEKENE AS

982 826 047

Skattepliktig inntekt

Resultat før skatt	5 520 076	6 501 285
Permanente forskjeller	74 864	51 286
+/- Endring i midlertidige forskjeller	0	0
- Anvendelse av fremførbart underskudd	0	-24 132
Skattepliktig inntekt	5 594 940	6 528 439

Betalbar skatt i balansen

Betalbar skatt på årets resultat	1 230 887	1 436 257
Sum betalbar skatt i balansen	2 667 144	2 978 039

Note 8 - Midlertidige forskjeller - utsatt skatt/skattefordel

Utsatt skatt/utsatt skattefordel i balansen avsettes på grunnlag av forskjeller mellom regnskapsmessige og skattemessige verdier i henhold til norsk regnskapsstandard for skatt.

Midlertidige skatteøkende og skattereduserende forskjeller som kan utlignes er nettoført.

Midlertidige forskjeller knyttet til:	01.02.2023	31.01.2024	Endring
Anleggsmidler	0	0	0
Omløpsmidler	-115 000	-115 000	0
Netto forskjeller	-115 000	-115 000	0
Skattereduserende forskjeller som ikke kan utlignes	115 000	115 000	0
Sum midlertidige forskjeller som påvirker betalbar skatt	0	0	0
Utsatt skatt 31.01.2024 basert på 22 %	0	0	0

Note 9 - Varige driftsmidler/anleggsmidler

	Tomter, bygninger og annen fast eiendom
Varige driftsmidler	
Anskaffelseskost pr 01.02	1 316 906
Tilgang i året	0
Avgang i året	0
Anskaffelseskost pr 31.01	1 316 906
Akkumulert av- og nedskrivninger 01.02	0
Akkumulert av- og nedskrivninger 31.01	0
Balanseført verdi pr 31.01	1 316 906

Note 10 - Lån og sikkerhetsstillelse til ledende personer, eiere med videre

Det er ikke gitt lån eller sikkerhetsstillelse til medlemmer av styrende organer.

Note 11 - Varer

Varer	01.02.2023 - 31.01.2024	01.02.2022 - 31.01.2023
Råvarer og innkjøpte halvfabrikata	0	0
Varer under tilvirkning	0	0
Lager av innkjøpte varer	11 358 342	10 954 880
Ferdigvarer	0	0
Sum	11 358 342	10 954 880



FINNMARKSAPOTEKENE AS
982 826 047

Note 12 - Mellomværende med selskap i samme konsern

Selskap	Fordring	Gjeld	Netto 2024	Netto 2023
Apo Invest AS	2 600 000	0	2 600 000	2 600 000

Note 13 - Bankinnskudd

	31.01.2024
I posten for bankinnskudd inngår egen konto for bundne skattetrekksmidler med	867 667
Skyldig skattetrekk	-566 582

Note 14 - Egenkapital

	Aksjekapital	Annen innsk. EK	Opptjent egenkapital	Sum
Egenkapital 31.01.2023	100 000	3 414 517	0	3 514 517
Årsresultat	0	0	4 289 189	4 289 189
Avsatt utbytte	0	0	-4 000 000	-4 000 000
Egenkapital 31.01.2024	100 000	3 414 517	289 189	3 803 706

Note 15 - Aksjekapital

Aksjeklasse	Antall aksjer	Aksjenes pålydende	Bokført verdi
Ordinære	100	1 000	100 000

Aksjonærer	Antall aksjer	Eierandel %	Aksjeklasse
Apo Invest AS	100	100,00	Ordinære



FINNMARKSAPOTEKENE AS
982 826 047

Kontantstrømoppstilling

	01.02.2023 - 31.01.2024	01.02.2022 - 31.01.2023
Kontantstrømmer fra operasjonelle aktiviteter		
Resultat før skattekostnad	5 520 076	6 501 285
- Periodens betalte skatt	1 541 782	-1 448 012
+/- Endring i varelager	-403 462	-93 497
+/- Endring i kundefordringer	73 846	511 214
+/- Endring i leverandørgjeld	4 814 478	-399 409
+/- Endring i andre tidsavgrensningsposter	-1 327 519	-7 393 333
= Netto kontantstrøm fra operasjonelle aktiviteter	7 135 638	574 272
Kontantstrømmer fra investeringsaktiviteter		
- Utbetalinger ved kjøp av varige driftsmidler	0	0
= Netto kontantstrøm fra investeringsaktiviteter	0	0
Kontantstrømmer fra finansieringsaktiviteter		
- Utbetalinger av utbytte	5 000 000	0
= Netto kontantstrøm fra finansieringsaktiviteter	-5 000 000	0
= Netto endring i kontanter mv	2 135 638	574 272
+ Beholdning av kontanter ved årets begynnelse	17 644 009	19 965 761
= Kontantbeholdning ved årets utgang	19 779 647	20 540 033
Kontantbeholdning mv framkommer slik:		
Kontanter og bankinnskudd ved årets utgang	18 911 980	16 876 383
Skattetrekkinnskudd o.l. ved årets utgang	867 667	767 626
= Beholdning av kontanter mv ved årets utgang	19 779 647	17 644 009