



## ÅRSREGNSKAPET FOR REGNSKAPSÅRET 2023 - GENERELL INFORMASJON

### Enheten

Organisasjonsnummer: 889 004 452  
Organisasjonsform: Aksjeselskap  
Foretaksnavn: OLÉKA HOLDING AS  
Forretningsadresse: Tunnelveien 16  
3426 GULLAUG

### Regnskapsår

Årsregnskapets periode: 01.01.2023 - 31.12.2023

### Konsern

Mørselskap i konsern: Ja  
Konsernregnskap lagt ved: Nei

### Regnskapsregler

Regler for små foretak benyttet: Ja  
Benyttet ved utarbeidelsen av årsregnskapet til selskapet: Regnskapslovens alminnelige regler

### Årsregnskapet fastsatt av kompetent organ

Bekreftet av representant for selskapet: FJØREN RILL MERETE RYTTER

Dato for fastsettelse av årsregnskapet: 16.05.2024

### Grunnlag for avgivelse

År 2023: Årsregnskapet er elektronisk innlevert  
År 2022: Tall er hentet fra elektronisk innlevert årsregnskap fra 2023

*Det er ikke krav til at årsregnskapet m.v. som sendes til Regnskapsregisteret er undertegnet. Kontrollen på at dette er utført ligger hos revisor/enhetens øverste organ. Sikkerheten ivaretas ved at innsender har rolle/rettighet for innsending av årsregnskapet via Altinn, og ved at det bekreftes at årsregnskapet er fastsatt av kompetent organ.*

Brønnøysundregistrene, 21.05.2025





### Resultatregnskap

Beløp i: NOK	Note	2023	2022
<b>RESULTATREGNSKAP</b>			
<b>Inntekter</b>			
Leieinntekter		607 241	606 100
<b>Sum inntekter</b>		<b>607 241</b>	<b>606 100</b>
<b>Kostnader</b>			
Lønnskostnad	1	1 148 070	1 125 831
Avskrivning av driftsmidler	2	24 000	24 000
Annen driftskostnad		573 468	506 460
<b>Sum kostnader</b>		<b>1 745 538</b>	<b>1 656 291</b>
<b>Driftsresultat</b>		<b>-1 138 297</b>	<b>-1 050 191</b>
<b>Finansinntekter og finanskostnader</b>			
Annen renteinntekt		4 544	6 280
Finansinntekt		246 577	7 047
Verdiøkning markedsbaserte omløpsmidler		491 481	
<b>Sum finansinntekter</b>		<b>742 602</b>	<b>13 327</b>
Verdireduksjon markedsbaserte omløpsmidler			737 028
Nedskrivning av finansielle eiendeler	3		99 999
Annen rentekostnad		18	207
<b>Sum finanskostnader</b>		<b>18</b>	<b>837 234</b>
<b>Netto finans</b>		<b>742 583</b>	<b>-823 907</b>
<b>Ordinært resultat før skattekostnad</b>		<b>-395 714</b>	<b>-1 874 098</b>
Skattekostnad på resultat	4	-235 273	-229 424
<b>Ordinært resultat etter skattekostnad</b>		<b>-160 441</b>	<b>-1 644 674</b>
<b>Årsresultat</b>		<b>-160 441</b>	<b>-1 644 674</b>
<b>Årsresultat etter minoritetsinteresser</b>		<b>-160 441</b>	<b>-1 644 674</b>
<b>Totalresultat</b>		<b>-160 441</b>	<b>-1 644 674</b>



## Resultatregnskap

<b>Beløp i: NOK</b>	<b>Note</b>	<b>2023</b>	<b>2022</b>
<b>Overføringer og disponeringer</b>			
Ordinært utbytte	5	600 000	600 000
Avsatt til annen egenkapital	5		
Overført fra annen egenkapital	5	-760 441	-2 244 674
<b>Sum overføringer og disponeringer</b>		<b>-160 441</b>	<b>-1 644 674</b>



## Balanse

Beløp i: NOK	Note	2023	2022
<b>BALANSE - EIENDELER</b>			
<b>Anleggsmidler</b>			
<b>Immaterielle eiendeler</b>			
Utsatt skattefordel	4	654 253	418 980
<b>Sum immaterielle eiendeler</b>		<b>654 253</b>	<b>418 980</b>
<b>Varige driftsmidler</b>			
Tomter, bygninger o.a. fast eiendom	2	16 103 546	16 103 546
Driftsløsøre, inventar o.a. utstyr	2	48 000	72 000
<b>Sum varige driftsmidler</b>		<b>16 151 546</b>	<b>16 175 546</b>
<b>Finansielle anleggsmidler</b>			
Investering i datterselskap	3		1
Investering i annet foretak i samme konsern	3		
Lån til foretak i samme konsern	6		
Investeringer i tilknyttet selskap	3		
Lån til tilknyttet selskap og felles kontrollert virksomhet	6		
Investeringer i aksjer og andeler		210 000	210 000
Andre langsiktige fordringer	7	12 900	12 900
<b>Sum finansielle anleggsmidler</b>		<b>222 900</b>	<b>222 901</b>
<b>Sum anleggsmidler</b>		<b>17 028 699</b>	<b>16 817 427</b>
<b>Omløpsmidler</b>			
<b>Varer</b>			
<b>Fordringer</b>			
Andre kortsiktige fordringer		90 000	93 590
Konsernfordringer	6		1 088 453
<b>Sum fordringer</b>		<b>90 000</b>	<b>1 182 042</b>
<b>Investeringer</b>			
Markedsbaserte aksjer		5 232 750	6 022 020
<b>Sum investeringer</b>		<b>5 232 750</b>	<b>6 022 020</b>
<b>Bankinnskudd, kontanter og lignende</b>			



## Balanse

Beløp i: NOK	Note	2023	2022
Bankinnskudd, kontanter o.l.	7	383 436	569 145
<b>Sum bankinnskudd, kontanter og lignende</b>		<b>383 436</b>	<b>569 145</b>
<b>Sum omløpsmidler</b>		<b>5 706 186</b>	<b>7 773 208</b>
<b>SUM EIENDELER</b>		<b>22 734 885</b>	<b>24 590 635</b>

## BALANSE - EGENKAPITAL OG GJELD

### Egenkapital

#### Innskutt egenkapital

Aksjekapital	5, 8	1 000 000	1 000 000
Beholdning av egne aksjer	8		
Overkurs	5	2 412 592	2 412 592
<b>Sum innskutt egenkapital</b>		<b>3 412 592</b>	<b>3 412 592</b>

#### Opptjent egenkapital

Annen egenkapital	5	18 479 928	20 312 913
<b>Sum opptjent egenkapital</b>		<b>18 479 928</b>	<b>20 312 913</b>

#### Sum egenkapital

**21 892 520**                      **23 725 505**

### Gjeld

#### Langsiktig gjeld

Utsatt skatt	4		
<b>Annen langsiktig gjeld</b>			
Langsiktig konserngjeld	6		
<b>Sum langsiktig gjeld</b>		<b>0</b>	<b>0</b>

#### Kortsiktig gjeld

Leverandørgjeld		6 631	74 952
Betalbar skatt	4		
Skyldig offentlige avgifter		81 120	71 439
Utbytte	5	600 000	600 000
Kortsiktig konserngjeld	6		
Annen kortsiktig gjeld		154 613	118 738



## Balanse

<b>Beløp i: NOK</b>	<b>Note</b>	<b>2023</b>	<b>2022</b>
Sum kortsiktig gjeld		842 364	865 129
Sum gjeld		842 364	865 129
<b>SUM EGENKAPITAL OG GJELD</b>		<b>22 734 885</b>	<b>24 590 635</b>



## Brønnøysundregistrene

### ÅRSREGNSKAP FOR REGNSKAPSÅRET 2023 - GENERELL INFORMASJON

Journalnummer: 2024 464481

#### Enheten

Organisasjonsnummer: 889 004 452  
Organisasjonsform: Aksjeselskap  
Foretaksnavn: OLÉKA HOLDING AS  
Forretningsadresse: Tunnelveien 16  
3426 GULLAUG

#### Regnskapsår

Årsregnskapets periode: 01.01.2023 - 31.12.2023

#### Konsern

Morselskap i konsern: Ja  
Konsernregnskap lagt ved: Nei

#### Regnskapsregler

Regler for små foretak benyttet: Ja  
Benyttet ved utarbeidelsen av  
årsregnskapet til selskapet: Regnskapslovens alminnelige regler

#### Årsregnskapet fastsatt av kompetent organ

Bekreftet av representant for selskapet: FJØREN RILL MERETE RYTTER  
Dato for fastsettelse av årsregnskapet: 16.05.2024

#### Revisjon

Ekstern autorisert regnskapsfører har i løpet av regnskapsåret bistått ved den løpende regnskapsføringen eller utført andre tjenester for selskapet enn å utarbeide årsregnskapet: Ja

#### Grunnlag for avgivelse

År 2023: Årsregnskap er elektronisk innlevert.  
År 2022: Tall er hentet fra elektronisk innlevert årsregnskap fra 2023.

*Det er ikke krav til at årsregnskapet m.v. som sendes til Regnskapsregisteret er undertegnet. Kontrollen på at dette er utført ligger hos revisor/enhetens øverste organ. Sikkerheten ivaretas ved at innsender har rolle/rettighet for innsending av årsregnskapet via Altinn, og ved at det bekreftes at årsregnskapet er fastsatt av kompetent organ.*

Brønnøysundregistrene, 14.06.2024



Organisasjonsnr: 889 004 452  
OLÉKA HOLDING AS

## RESULTATREGNSKAP

<b>Beløp i: NOK</b>	<b>Note</b>	<b>2023</b>	<b>2022</b>
<b>RESULTATREGNSKAP</b>			
<b>Inntekter</b>			
Leieinntekter		607 241	606 100
<b>Sum inntekter</b>		<b>607 241</b>	<b>606 100</b>
<b>Kostnader</b>			
Lønnskostnad	1	1 148 070	1 125 831
Avskrivning av driftsmidler	2	24 000	24 000
Annen driftskostnad		573 468	506 460
<b>Sum kostnader</b>		<b>1 745 538</b>	<b>1 656 291</b>
<b>Driftsresultat</b>		<b>-1 138 297</b>	<b>-1 050 191</b>
<b>Finansinntekter og finanskostnader</b>			
Annen renteinntekt		4 544	6 280
Finansinntekt		246 577	7 047
Verdiøkning markedsbaserte omløpsmidler		491 481	
<b>Sum finansinntekter</b>		<b>742 602</b>	<b>13 327</b>
Verdireduksjon markedsbaserte omløpsmidler			737 028
Nedskrivning av finansielle eiendeler	3		99 999
Annen rentekostnad		18	207
<b>Sum finanskostnader</b>		<b>18</b>	<b>837 234</b>
<b>Netto finans</b>		<b>742 583</b>	<b>-823 907</b>
<b>Ordinært resultat før skattekostnad</b>			
Skattekostnad på resultat	4	-235 273	-229 424
<b>Ordinært resultat etter skattekostnad</b>		<b>-160 441</b>	<b>-1 644 674</b>
<b>Årsresultat</b>		<b>-160 441</b>	<b>-1 644 674</b>
<b>Årsresultat etter minoritetsinteresser</b>		<b>-160 441</b>	<b>-1 644 674</b>
<b>Totalresultat</b>		<b>-160 441</b>	<b>-1 644 674</b>
<b>Overføringer og disponeringer</b>			
Ordinært utbytte	5	600 000	600 000
Avsatt til annen egenkapital	5		
Overført fra annen egenkapital	5	-760 441	-2 244 674



Sum overføringer og  
disponeringer

-160 441

-1 644 674



Organisasjonsnr: 889 004 452  
OLÉKA HOLDING AS

## BALANSE

Beløp i: NOK	Note	2023	2022
<b>BALANSE - EIENDELER</b>			
<b>Anleggsmidler</b>			
<b>Immaterielle eiendeler</b>			
Utsatt skattefordel	4	654 253	418 980
<b>Sum immaterielle eiendeler</b>		<b>654 253</b>	<b>418 980</b>
<b>Varige driftsmidler</b>			
Tomter, bygninger o.a. fast eiendom			
	2	16 103 546	16 103 546
Driftsløsøre, inventar o. a. utstyr			
	2	48 000	72 000
<b>Sum varige driftsmidler</b>		<b>16 151 546</b>	<b>16 175 546</b>
<b>Finansielle anleggsmidler</b>			
Investering i datterselskap	3		1
Investering i annet foretak i samme konsern	3		
Lån til foretak i samme konsern	6		
Investeringer i tilknyttet selskap	3		
Lån til tilknyttet selskap og felles kontrollert virksomhet	6		
Investeringer i aksjer og andeler		210 000	210 000
Andre langsiktige fordringer	7	12 900	12 900
<b>Sum finansielle anleggsmidler</b>		<b>222 900</b>	<b>222 901</b>
<b>Sum anleggsmidler</b>		<b>17 028 699</b>	<b>16 817 427</b>
<b>Omløpsmidler</b>			
<b>Varer</b>			
<b>Fordringer</b>			
Andre kortsiktige fordringer			
		90 000	93 590
Konsernfordringer	6		1 088 453
<b>Sum fordringer</b>		<b>90 000</b>	<b>1 182 042</b>
<b>Investeringer</b>			
Markedsbaserte aksjer		5 232 750	6 022 020
<b>Sum investeringer</b>		<b>5 232 750</b>	<b>6 022 020</b>
<b>Bankinnskudd, kontanter og lignende</b>			
Bankinnskudd, kontanter o. l.	7	383 436	569 145



Sum bankinnskudd, kontanter og lignende		383 436	569 145
Sum omløpsmidler		5 706 186	7 773 208
<b>SUM EIENDELER</b>		<b>22 734 885</b>	<b>24 590 635</b>
<b>BALANSE - EGENKAPITAL OG GJELD</b>			
<b>Egenkapital</b>			
<b>Innskutt egenkapital</b>			
Aksjekapital	5, 8	1 000 000	1 000 000
Beholdning av egne aksjer	8		
Overkurs	5	2 412 592	2 412 592
<b>Sum innskutt egenkapital</b>		<b>3 412 592</b>	<b>3 412 592</b>
<b>Opptjent egenkapital</b>			
Annen egenkapital	5	18 479 928	20 312 913
<b>Sum opptjent egenkapital</b>		<b>18 479 928</b>	<b>20 312 913</b>
<b>Sum egenkapital</b>		<b>21 892 520</b>	<b>23 725 505</b>
<b>Gjeld</b>			
<b>Langsiktig gjeld</b>			
Utsatt skatt	4		
<b>Annen langsiktig gjeld</b>			
Langsiktig konserngjeld	6		
<b>Sum langsiktig gjeld</b>		<b>0</b>	<b>0</b>
<b>Kortsiktig gjeld</b>			
Leverandørgjeld		6 631	74 952
Betalbar skatt	4		
Skyldig offentlige avgifter		81 120	71 439
Utbytte	5	600 000	600 000
Kortsiktig konserngjeld	6		
Annen kortsiktig gjeld		154 613	118 738
<b>Sum kortsiktig gjeld</b>		<b>842 364</b>	<b>865 129</b>
<b>Sum gjeld</b>		<b>842 364</b>	<b>865 129</b>
<b>SUM EGENKAPITAL OG GJELD</b>		<b>22 734 885</b>	<b>24 590 635</b>



Organisasjonsnr: 889 004 452  
OLÉKA HOLDING AS

NOTEOPPLYSNINGER - SELSKAP - alle poster oppgitt i hele tall

**Note**

1

Antall årsverk i regnskapsåret

1.00

Sum Beløp

Balanseført verdi 31.12. Varige driftsmidler Immaterielle eiend.

**Konsernregnskap**

Morselskapet sitt navn

Forretningskontor for morselskapet

**Begrunnelse for at datterselskap er utelatt fra konsolideringen**

Samlet beløp - tilknyttet selskap Årets Fjorårets

Samlet beløp - foretak i samme konsern Årets Fjorårets

Samlet beløp - foretak i samme konsern Årets Fjorårets

Samlet beløp - felles kontrollert virksomhet Årets Fjorårets

Pantstillelse Beløp

Beholdning av egne aksjer Antall Pålydende Andel av aksjek.



# Årsregnskap 2023

## Oléka Holding AS

Resultatregnskap  
Balanse  
Noter til regnskapet

Org.nr.: 889 004 452



## Resultatregnskap

### Oléka Holding AS

Driftsinntekter og driftskostnader	Note	2023	2022
Leieinntekter		607 241	606 100
<b>Sum driftsinntekter</b>		<b>607 241</b>	<b>606 100</b>
Lønnskostnad	1	1 148 070	1 125 831
Avskrivning av driftsmidler	2	24 000	24 000
Annen driftskostnad		573 468	506 460
<b>Sum driftskostnader</b>		<b>1 745 538</b>	<b>1 656 291</b>
<b>Driftsresultat</b>		<b>-1 138 297</b>	<b>-1 050 191</b>
<b>Finansinntekter og finanskostnader</b>			
Renteinntekt		4 544	6 280
Finansinntekt		246 577	7 047
Verdiøkning markedsbaserte omløpsmidler		491 481	0
Verdireduksjon markedsbaserte omløpsmidler		0	737 028
Nedskrivning av finansielle eiendeler	3	0	99 999
Rentekostnad		18	207
<b>Resultat av finansposter</b>		<b>742 583</b>	<b>-823 907</b>
<b>Resultat før skattekostnad</b>		<b>-395 714</b>	<b>-1 874 098</b>
Skattekostnad på resultat	4	-235 273	-229 424
<b>Årsresultat</b>		<b>-160 441</b>	<b>-1 644 674</b>
<b>Overføringer</b>			
Avsatt til utbytte	5	600 000	600 000
Overført fra annen egenkapital	5	760 441	2 244 674
<b>Sum overføringer</b>		<b>-160 441</b>	<b>-1 644 674</b>



**Balanse**  
**Oléka Holding AS**


Eiendeler	Note	2023	2022
<b>Anleggsmidler</b>			
<i>Immaterielle eiendeler</i>			
Utsatt skattefordel	4	654 253	418 980
<b>Sum immaterielle eiendeler</b>		<b>654 253</b>	<b>418 980</b>
<i>Varige driftsmidler</i>			
Tomter, bygninger o.a. fast eiendom	2	16 103 546	16 103 546
Driftsløsøre, inventar o.a. utstyr	2	48 000	72 000
<b>Sum varige driftsmidler</b>		<b>16 151 546</b>	<b>16 175 546</b>
<i>Finansielle anleggsmidler</i>			
Investeringer i datterselskap	3	0	1
Investeringer i aksjer og andeler		210 000	210 000
Andre langsiktige fordringer	7	12 900	12 900
<b>Sum finansielle anleggsmidler</b>		<b>222 900</b>	<b>222 901</b>
<b>Sum anleggsmidler</b>		<b>17 028 699</b>	<b>16 817 427</b>
<b>Omløpsmidler</b>			
<i>Fordringer</i>			
Andre kortsiktige fordringer		90 000	93 590
Konsernfordringer	6	0	1 088 453
<b>Sum fordringer</b>		<b>90 000</b>	<b>1 182 042</b>
<i>Investeringer</i>			
Markedsbaserte fond		5 232 750	6 022 020
<b>Sum investeringer</b>		<b>5 232 750</b>	<b>6 022 020</b>
<i>Bankinnskudd, kontanter o.l</i>			
Bankinnskudd, kontanter o.l.	7	383 436	569 145
<b>Sum bankinnskudd, kontanter o.l</b>		<b>383 436</b>	<b>569 145</b>
<b>Sum omløpsmidler</b>		<b>5 706 186</b>	<b>7 773 208</b>
<b>Sum eiendeler</b>		<b>22 734 885</b>	<b>24 590 635</b>





**Balanse**  
Oléka Holding AS

Egenkapital og gjeld	Note	2023	2022
<b>Egenkapital</b>			
<i>Innskutt egenkapital</i>			
Aksjekapital	5, 8	1 000 000	1 000 000
Overkurs	5	2 412 592	2 412 592
<b>Sum innskutt egenkapital</b>		<b>3 412 592</b>	<b>3 412 592</b>
<i>Opptjent egenkapital</i>			
Annen egenkapital	5	18 479 928	20 312 913
<b>Sum opptjent egenkapital</b>		<b>18 479 928</b>	<b>20 312 913</b>
<b>Sum egenkapital</b>		<b>21 892 520</b>	<b>23 725 505</b>
<b>Gjeld</b>			
<i>Kortsiktig gjeld</i>			
Leverandørgjeld		6 631	74 952
Skyldig offentlige avgifter		81 120	71 439
Utbytte	5	600 000	600 000
Annen kortsiktig gjeld		154 613	118 738
<b>Sum kortsiktig gjeld</b>		<b>842 364</b>	<b>865 129</b>
<b>Sum gjeld</b>		<b>842 364</b>	<b>865 129</b>
<b>Sum egenkapital og gjeld</b>		<b>22 734 885</b>	<b>24 590 635</b>

Oslo, 16. mai 2024  
Styret i Oléka Holding AS

  
Rill Merete Rytter Fjøren  
styreleder

  
Torfinn Rytter Fjøren  
styremedlem

  
Nina Merete Bjerkaas  
styremedlem

  
Tiril Christine Bjerkaas  
styremedlem



## Regnskapsprinsipper

Årsregnskapet er satt opp i samsvar med regnskapsloven og god regnskapsskikk for små foretak. Forutsetningen om fortsatt drift er lagt til grunn ved utarbeidelsen.

## Salgsinntekter

Leieinntekter inntektsføres lineært over leieperioden.

## Klassifisering og vurdering av balanseposter

Eiendeler bestemt til varig eie eller bruk er klassifisert som anleggsmidler. Anleggsmidler er vurdert til anskaffelseskost. Omløpsmidler og kortsiktig gjeld omfatter normalt poster som forfaller til betaling innen ett år etter balansedagen, samt poster som knytter seg til varekretsløpet. Omløpsmidler vurderes til laveste verdi av anskaffelseskost og antatt virkelig verdi.

Fordringer klassifiseres som omløpsmidler hvis de skal tilbakebetales i løpet av ett år. For gjeld er analoge kriterier lagt til grunn. Første års avdrag på langsiktige fordringer og langsiktig gjeld klassifiseres likevel ikke som omløpsmiddel og kortsiktig gjeld.

Enkelte poster er vurdert etter andre regler. Postene det gjelder vil være blant de postene som omhandles nedenfor.

## Varige driftsmidler

Varige driftsmidler balanseføres og avskrives lineært til restverdi over driftsmidlenes forventede utnyttbare levetid. Ved endring i avskrivningsplan fordeles virkningen over gjenværende avskrivningstid ("knekkpunktmetoden"). Vedlikehold av driftsmidler kostnadsføres løpende. Påkostninger eller forbedringer tillegges driftsmidlets kostpris og avskrives i takt med driftsmidlet. Skillet mellom vedlikehold og påkostning/forbedring regnes i forhold til driftsmidlets stand ved kjøp av driftsmidlet. Tomter avskrives ikke.

Forskuddsbetalinger balanseføres som forskuddsbetalt kostnad, og fordeles over leieperioden.

## Kortsiktige investeringer

For kortsiktige investeringer brukes markedsverdiprinsippet. Verdien i balansen tilsvarer markedsverdien av investeringene pr. 31.12. Mottatte utdelinger, og realiserte og urealiserte gevinster/tap, resultatføres som finansposter.

## Fordringer

Kundefordringer og andre fordringer er oppført i balansen til pålydende etter fradrag for avsetning til forventet tap. Avsetning for tap gjøres på grunnlag av individuelle vurderinger av de enkelte fordringene. I tillegg gjøres det for øvrige kundefordringer en uspesifisert avsetning for å dekke antatt tap.

## Pensjoner

Premier til innskuddsbasert pensjonsordning organisert gjennom livsforsikringsselskap kostnadsføres den perioden innskuddet gjelder og inngår blant lønnskostnader i resultatregnskapet. Forpliktelse eller pensjonsmidler knyttet til kollektiv forsikret pensjonsordning balanseføres ikke.

## Skatt

Skattekostnaden i resultatregnskapet omfatter både periodens betalbare skatt og endring i utsatt skatt. Utsatt skatt beregnes med 22 % på grunnlag av de midlertidige forskjeller som eksisterer mellom regnskapsmessige og skattemessige verdier, samt eventuelt ligningsmessig underskudd til fremføring ved utgangen av regnskapsåret. Skatteøkende og skattereduserende midlertidige forskjeller som reverserer eller kan reversere i samme periode er utlignet og nettoført.

Oppføring av utsatt skattefordel på netto skattereduserende forskjeller som ikke er utlignet og underskudd til fremføring, er begrunnet med antatt fremtidig inntjening. Utsatt skattefordel som kan balanseføres og utsatt skatt er oppført netto i balansen.



## Note 1 Antall årsverk

	2023	2022
Gjennomsnittlig antall årsverk sysselsatt i regnskapsåret	1	1

## Note 2 Varige driftsmidler

	Tomter, bygninger o.a fast eiendom	Driftsløsøre, inventar o.a utstyr	Totalt
Anskaffelseskost 01.01	16 103 546	120 000	16 223 546
Tilgang	0	0	0
Avgang	0	0	0
Anskaffelseskost 31.12	16 103 546	120 000	16 223 546
Akk. av-/nedskrivninger 31.12	0	-72 000	-72 000
Balansført verdi 31.12	16 103 546	48 000	16 151 546
Årets avskrivninger	0	24 000	24 000
Avskrivningssats	0 %	20 %	
Avskrivningsplan		Lineær	
Økonomisk levetid	100 år	5 år	

## Note 3 Investering i datterselskap

Oleka Eiendom AS er i 2023 innfusjonert i morselskapet Oleka Holding AS.

## Note 4 Skatt

Årets skattekostnad	2023	2022
Resultatført skatt på ordinært resultat:		
Betalbar skatt	0	0
Endring i utsatt skattefordel	-235 273	-229 424
Skattekostnad ordinært resultat	-235 273	-229 424
Skattepliktig inntekt:		
Resultat før skatt	-395 714	-1 874 098
Permanente forskjeller	-722 435	878 708
Endring i midlertidige forskjeller	11 712	8 640
Skattepliktig inntekt	-1 106 437	-986 750
Betalbar skatt i balansen:		
Betalbar skatt på årets resultat	0	0
Sum betalbar skatt i balansen	0	0

Skatteeffekten av midlertidige forskjeller og underskudd til fremføring som har gitt opphav til utsatt skatt og utsatte skattefordeler, spesifisert på typer av midlertidige forskjeller

	2023	2022	Endring
Varige driftsmidler	-1 152	10 560	11 712
Sum	-1 152	10 560	11 712
Akkumulert fremførbart underskudd	-2 972 724	-1 866 287	1 106 437
Inngår ikke i beregningen av utsatt skatt	0	-48 727	-48 727
Grunnlag for utsatt skattefordel	-2 973 876	-1 904 454	1 069 422
Utsatt skattefordel (22 %)	-654 253	-418 980	235 273



## Note 5 Egenkapital

	Aksjekapital	Overkurs	Annen egenkapital	Sum egenkapital
Pr. 01.01	1 000 000	2 412 592	20 312 913	23 725 505
Avsatt utbytte			-600 000	-600 000
Innfusjonering datterselskap			-1 072 544	-1 072 544
Årets resultat			-160 441	-160 441
<b>Pr 31.12</b>	<b>1 000 000</b>	<b>2 412 592</b>	<b>18 479 928</b>	<b>21 892 520</b>

## Note 6 Mellomværende med selskap i samme konsern

	2023	2022
Fordringer		
Andre fordringer	0	1 088 453
<b>Sum fordringer</b>	<b>0</b>	<b>1 088 453</b>

## Note 7 Bankinnskudd

	2023	2022
Bundne skattetrekksmidler	42 916	5 365
Andre bundne midler (depositum)	12 900	12 900

## Note 8 Aksjonærer

Aksjekapitalen i Oléka Holding AS pr. 31.12 består av følgende aksjeklasser:

	Antall	Pålydende	Bokført
A-aksjer	800	1 000,0	800 000
B-aksjer	200	1 000,0	200 000
<b>Sum</b>	<b>1 000</b>		<b>1 000 000</b>

### Eierstruktur

De største aksjonærene i % pr. 31.12 var:

	A-aksjer	B-aksjer	Sum	Eierandel	Stemmeandel
FJØREN RILL MERETE RYTTER	800		800	80,0	80,0
FJØREN TØRFINN RYTTER		100	100	10,0	10,0
BJERKÅS NINA MERETE		50	50	5,0	5,0
BJERKÅS TIRIL CHRISTINE		50	50	5,0	5,0
<b>Totalt antall aksjer</b>	<b>800</b>	<b>200</b>	<b>1 000</b>	<b>100,0</b>	<b>100,0</b>



BDO AS  
Munkedamsveien 45  
Postboks 1704 Vika  
0121 Oslo

## Uavhengig revisors beretning

Til generalforsamlingen i Oléka Holding AS

### Konklusjon

Vi har revidert årsregnskapet til Oléka Holding AS.

#### Årsregnskapet består av:

- Balanse per 31. desember 2023
- Resultatregnskap for 2023
- Noter til årsregnskapet, herunder et sammendrag av viktige regnskapsprinsipper.

#### Etter vår mening:

- Oppfyller årsregnskapet gjeldende lovkrav, og
- Gir årsregnskapet et rettviseende bilde av selskapets finansielle stilling per 31. desember 2023 og av dets resultater for regnskapsåret avsluttet per denne datoen i samsvar med regnskapslovens regler og god regnskapsskikk i Norge.

### Grunnlag for konklusjonen

Vi har gjennomført revisjonen i samsvar med International Standards on Auditing (ISA-ene). Våre oppgaver og plikter i henhold til disse standardene er beskrevet nedenfor under Revisors oppgaver og plikter ved revisjonen av årsregnskapet. Vi er uavhengige av selskapet i samsvar med kravene i relevante lover og forskrifter i Norge og International Code of Ethics for Professional Accountants (inkludert internasjonale uavhengighetsstandarder) utstedt av International Ethics Standards Board for Accountants (IESBA-reglene), og vi har overholdt våre øvrige etiske forpliktelser i samsvar med disse kravene. Innhentet revisjonsbevis er etter vår vurdering tilstrekkelig og hensiktsmessig som grunnlag for vår konklusjon.

### Styrets ansvar for årsregnskapet

Styret (ledelsen) er ansvarlig for å utarbeide årsregnskapet og for at det gir et rettviseende bilde i samsvar med regnskapslovens regler og god regnskapsskikk i Norge. Ledelsen er også ansvarlig for slik intern kontroll som den finner nødvendig for å kunne utarbeide et årsregnskap som ikke inneholder vesentlig feilinformasjon, verken som følge av misligheter eller utilsiktede feil.

Ved utarbeidelsen av årsregnskapet må ledelsen ta standpunkt til selskapets evne til fortsatt drift og opplyse om forhold av betydning for fortsatt drift. Forutsetningen om fortsatt drift skal legges til grunn for årsregnskapet så lenge det ikke er sannsynlig at virksomheten vil bli avviklet.

### Revisors oppgaver og plikter ved revisjonen av årsregnskapet

Vårt mål er å oppnå betryggende sikkerhet for at årsregnskapet som helhet ikke inneholder vesentlig feilinformasjon, verken som følge av misligheter eller utilsiktede feil, og å avgi en revisjonsberetning som inneholder vår konklusjon. Betryggende sikkerhet er en høy grad av sikkerhet, men ingen garanti for at en revisjon utført i samsvar med ISA-ene, alltid vil avdekke vesentlig feilinformasjon. Feilinformasjon kan oppstå som følge av misligheter eller utilsiktede feil. Feilinformasjon er å anse som vesentlig dersom den enkeltvis eller samlet med rimelighet kan forventes å påvirke de økonomiske beslutningene som brukerne foretar på grunnlag av årsregnskapet.



For videre beskrivelse av revisors oppgaver og plikter vises det til:  
<https://revisorforeningen.no/revisjonsberetninger>

BDO AS

Knut Nyerrød  
statsautorisert revisor  
(elektronisk signert)

Penneo Dokumentnøkkel: 48D0f-H8OUX-YGTQN-73DWS-ZQJEJE/50



# PENNEO

Signaturene i dette dokumentet er juridisk bindende. Dokument signert med "Penneo™ - sikker digital signatur". De signerende parter sin identitet er registrert, og er listet nedenfor.

"Med min signatur bekrefter jeg alle datoer og innholdet i dette dokument."

## Nyerrød, Knut

Partner

På vegne av: BDO AS

Serienummer: no\_bankid:9578-5999-4-1152926

IP: 188.95.xxx.xxx

2024-05-16 12:00:12 UTC



Penneo Dokumentnøkkel: 48D0f-H8OUX-YGTQN-73DWS-ZQJEJE/50

Dokumentet er signert digitalt, med **Penneo.com**. Alle digitale signatur-data i dokumentet er sikret og validert av den datamaskin-utregnede hash-verdien av det opprinnelige dokument. Dokumentet er låst og tids-stemplet med et sertifikat fra en betrodd tredjepart. All kryptografisk bevis er integrert i denne PDF, for fremtidig validering (hvis nødvendig).

### Hvordan bekrefter at dette dokumentet er originalen?

Dokumentet er beskyttet av ett Adobe CDS sertifikat. Når du åpner dokumentet i

Adobe Reader, skal du kunne se at dokumentet er sertifisert av **Penneo e-signature service <penneo@penneo.com>**. Dette garanterer at innholdet i dokumentet ikke har blitt endret.

Det er lett å kontrollere de kryptografiske beviser som er lokalisert inne i dokumentet, med Penneo validator - <https://penneo.com/validator>