



## ÅRSREGNSKAPET FOR REGNSKAPSÅRET 2020 - GENERELL INFORMASJON

### Enheten

Organisasjonsnummer: 981 225 872  
Organisasjonsform: Aksjeselskap  
Foretaksnavn: EWE AS  
Forretningsadresse: Festningsgata 40A  
7015 TRONDHEIM

### Regnskapsår

Årsregnskapets periode: 01.01.2020 - 31.12.2020

### Konsern

Morselskap i konsern: Nei

### Regnskapsregler

Regler for små foretak benyttet: Ja  
Benyttet ved utarbeidelsen av årsregnskapet til selskapet: Regnskapslovens alminnelige regler

### Årsregnskapet fastsatt av kompetent organ

Bekreftet av representant for selskapet: Einar Vuttudal  
Dato for fastsettelse av årsregnskapet: 13.08.2021

### Grunnlag for avgivelse

År 2020: Årsregnskapet er elektronisk innlevert  
År 2019: Tall er hentet fra elektronisk innlevert årsregnskap fra 2020

*Det er ikke krav til at årsregnskapet m.v. som sendes til Regnskapsregisteret er undertegnet. Kontrollen på at dette er utført ligger hos revisor/enhetens øverste organ. Sikkerheten ivaretas ved at innsender har rolle/rettighet for innsending av årsregnskapet via Altinn, og ved at det bekreftes at årsregnskapet er fastsatt av kompetent organ.*

Brønnøysundregistrene, 06.09.2022



## Resultatregnskap

Beløp i: NOK	Note	2020	2019
<b>RESULTATREGNSKAP</b>			
<b>Inntekter</b>			
Annen driftsinntekt		1 034 400	1 179 500
<b>Sum inntekter</b>		<b>1 034 400</b>	<b>1 179 500</b>
<b>Kostnader</b>			
Lønnskostnad			1 795
Avskrivning på driftsmidler og immaterielle eiendeler			3 900
Annen driftskostnad	3, 4	530 967	417 474
<b>Sum kostnader</b>		<b>530 967</b>	<b>423 169</b>
<b>Driftsresultat</b>		<b>503 433</b>	<b>756 331</b>
<b>Finansinntekter og finanskostnader</b>			
Annen renteinntekt		269	490
Annen finansinntekt		8 344	1 806
<b>Sum finansinntekter</b>		<b>8 613</b>	<b>2 296</b>
Annen rentekostnad		474 821	506 099
Annen finanskostnad			121 291
<b>Sum finanskostnader</b>		<b>474 821</b>	<b>627 390</b>
<b>Netto finans</b>		<b>-466 208</b>	<b>-625 094</b>
<b>Ordinært resultat før skattekostnad</b>		<b>37 225</b>	<b>131 237</b>
<b>Ordinært resultat etter skattekostnad</b>		<b>37 225</b>	<b>131 237</b>
<b>Årsresultat</b>		<b>37 225</b>	<b>131 237</b>
<b>Overføringer og disponeringer</b>			
Udekket tap		37 225	
Annen egenkapital			131 238
<b>Sum overføringer og disponeringer</b>		<b>37 225</b>	<b>131 238</b>



## Balanse

Beløp i: NOK	Note	2020	2019
<b>BALANSE - EIENDELER</b>			
<b>Anleggsmidler</b>			
<b>Immaterielle eiendeler</b>			
<b>Varige driftsmidler</b>			
Tomter, bygninger og annen fast eiendom	7	6 561 927	6 561 927
<b>Sum varige driftsmidler</b>		<b>6 561 927</b>	<b>6 561 927</b>
<b>Finansielle anleggsmidler</b>			
Lån til foretak i samme konsern	5	196 496	196 496
Investeringer i aksjer og andeler	7, 12	626 643	626 643
Andre fordringer	5	723 338	513 338
<b>Sum finansielle anleggsmidler</b>		<b>1 546 477</b>	<b>1 336 477</b>
<b>Sum anleggsmidler</b>		<b>8 108 404</b>	<b>7 898 404</b>
<b>Omløpsmidler</b>			
<b>Varer</b>			
<b>Fordringer</b>			
Kundefordringer			21 100
<b>Sum fordringer</b>			<b>21 100</b>
<b>Investeringer</b>			
Markedsbaserte aksjer		2	2
<b>Sum investeringer</b>		<b>2</b>	<b>2</b>
<b>Bankinnskudd, kontanter og lignende</b>			
Bankinnskudd, kontanter og lignende	10	165 682	209 520
<b>Sum bankinnskudd, kontanter og lignende</b>		<b>165 682</b>	<b>209 520</b>
<b>Sum omløpsmidler</b>		<b>165 684</b>	<b>230 622</b>
<b>SUM EIENDELER</b>		<b>8 274 088</b>	<b>8 129 026</b>



### Balanse

Beløp i: NOK	Note	2020	2019
<b>BALANSE - EGENKAPITAL OG GJELD</b>			
<b>Egenkapital</b>			
<b>Innskutt egenkapital</b>			
Aksjekapital (100 aksjer à kr 1 000,00)	6, 11	100 000	100 000
<b>Sum innskutt egenkapital</b>		<b>100 000</b>	<b>100 000</b>
<b>Opptjent egenkapital</b>			
Udekket tap	11	4 636 704	4 673 929
<b>Sum opptjent egenkapital</b>		<b>-4 636 704</b>	<b>-4 673 929</b>
<b>Sum egenkapital</b>	11	<b>-4 536 704</b>	<b>-4 573 929</b>
<b>Gjeld</b>			
<b>Langsiktig gjeld</b>			
<b>Annen langsiktig gjeld</b>			
Gjeld til kredittinstitusjoner	7	12 254 586	12 253 534
Øvrig langsiktig gjeld	3	438 402	449 422
<b>Sum annen langsiktig gjeld</b>		<b>12 692 989</b>	<b>12 702 956</b>
<b>Sum langsiktig gjeld</b>		<b>12 692 989</b>	<b>12 702 956</b>
<b>Kortsiktig gjeld</b>			
Leverandørgjeld	3	107 928	
Annen kortsiktig gjeld		9 875	
<b>Sum kortsiktig gjeld</b>		<b>117 803</b>	
<b>Sum gjeld</b>		<b>12 810 792</b>	<b>12 702 956</b>
<b>SUM EGENKAPITAL OG GJELD</b>		<b>8 274 088</b>	<b>8 129 027</b>



## Brønnøysundregistrene

### ÅRSREGNSKAP FOR REGNSKAPSÅRET 2020 - GENERELL INFORMASJON

Journalnummer: 2021 640815

#### Enheten

Organisasjonsnummer: 981 225 872  
Organisasjonsform: Aksjeselskap  
Foretaksnavn: EWE AS  
Forretningsadresse: Festningsgata 40A  
7015 TRONDHEIM

#### Regnskapsår

Årsregnskapets periode: 01.01.2020 - 31.12.2020

#### Konsern

Morselskap i konsern: Nei

#### Regnskapsregler

Regler for små foretak benyttet: Ja  
Benyttet ved utarbeidelsen av årsregnskapet til selskapet: Regnskapslovens alminnelige regler

#### Årsregnskapet fastsatt av kompetent organ

Bekreftet av representant for selskapet: Einar Vuttudal  
Dato for fastsettelse av årsregnskapet: 13.08.2021

#### Revisjon

Selskapet har besluttet at årsregnskapet ikke skal revideres: Ja  
Årsregnskapet er utarbeidet av ekstern autorisert regnskapsfører: Ja  
Ekstern autorisert regnskapsfører har i løpet av regnskapsåret bistått ved den løpende regnskapsføringen eller utført andre tjenester for selskapet enn å utarbeide årsregnskapet: Ja

#### Grunnlag for avgivelse

År 2020: Årsregnskap er elektronisk innlevert.  
År 2019: Tall er hentet fra elektronisk innlevert årsregnskap fra 2020.

*Det er ikke krav til at årsregnskapet m.v. som sendes til Regnskapsregisteret er undertegnet. Kontrollen på at dette er utført ligger hos revisor/enhetens øverste organ. Sikkerheten ivaretas ved at innsender har rolle/rettighet for innsending av årsregnskapet via Altinn, og ved at det bekreftes at årsregnskapet er fastsatt av kompetent organ.*

Brønnøysundregistrene, 23.08.2021

---

Brønnøysundregistrene  
Postadresse: Postboks 900, 8910 Brønnøysund  
Telefon: 75 00 75 00  
E-post: firmapost@brreg.no Internett: www.brreg.no  
Organisasjonsnummer: 974 760 673



Organisasjonsnr: 981 225 872  
EWE AS

## RESULTATREGNSKAP

<b>Beløp i: NOK</b>	<b>Note</b>	<b>2020</b>	<b>2019</b>
<b>RESULTATREGNSKAP</b>			
<b>Inntekter</b>			
Annen driftsinntekt		1 034 400	1 179 500
<b>Sum inntekter</b>		<b>1 034 400</b>	<b>1 179 500</b>
<b>Kostnader</b>			
Lønnskostnad			1 795
Avskrivning på driftsmidler og immaterielle eiendeler			3 900
Annen driftskostnad	3, 4	530 967	417 474
<b>Sum kostnader</b>		<b>530 967</b>	<b>423 169</b>
<b>Driftsresultat</b>		<b>503 433</b>	<b>756 331</b>
<b>Finansinntekter og finanskostnader</b>			
Annen renteinntekt		269	490
Annen finansinntekt		8 344	1 806
<b>Sum finansinntekter</b>		<b>8 613</b>	<b>2 296</b>
Annen rentekostnad		474 821	506 099
Annen finanskostnad			121 291
<b>Sum finanskostnader</b>		<b>474 821</b>	<b>627 390</b>
<b>Netto finans</b>		<b>-466 208</b>	<b>-625 094</b>
<b>Ordinært resultat før skattekostnad</b>		<b>37 225</b>	<b>131 237</b>
<b>Ordinært resultat etter skattekostnad</b>		<b>37 225</b>	<b>131 237</b>
<b>Årsresultat</b>		<b>37 225</b>	<b>131 237</b>
<b>Overføringer og disponeringer</b>			
Udekket tap		37 225	
Annen egenkapital			131 238
<b>Sum overføringer og disponeringer</b>		<b>37 225</b>	<b>131 238</b>



Organisasjonsnr: 981 225 872  
EWE AS

## BALANSE

Beløp i: NOK	Note	2020	2019
<b>BALANSE - EIENDELER</b>			
<b>Anleggsmidler</b>			
<b>Immaterielle eiendeler</b>			
<b>Varige driftsmidler</b>			
Tomter, bygninger og annen fast eiendom	7	6 561 927	6 561 927
<b>Sum varige driftsmidler</b>		<b>6 561 927</b>	<b>6 561 927</b>
<b>Finansielle anleggsmidler</b>			
Lån til foretak i samme konsern	5	196 496	196 496
Investeringer i aksjer og andeler	7, 12	626 643	626 643
Andre fordringer	5	723 338	513 338
<b>Sum finansielle anleggsmidler</b>		<b>1 546 477</b>	<b>1 336 477</b>
<b>Sum anleggsmidler</b>		<b>8 108 404</b>	<b>7 898 404</b>
<b>Omløpsmidler</b>			
<b>Varer</b>			
<b>Fordringer</b>			
Kundefordringer			21 100
<b>Sum fordringer</b>			<b>21 100</b>
<b>Investeringer</b>			
Markedsbaserte aksjer		2	2
<b>Sum investeringer</b>		<b>2</b>	<b>2</b>
<b>Bankinnskudd, kontanter og lignende</b>			
Bankinnskudd, kontanter og lignende	10	165 682	209 520
<b>Sum bankinnskudd, kontanter og lignende</b>		<b>165 682</b>	<b>209 520</b>
<b>Sum omløpsmidler</b>		<b>165 684</b>	<b>230 622</b>
<b>SUM EIENDELER</b>		<b>8 274 088</b>	<b>8 129 026</b>
<b>BALANSE - EGENKAPITAL OG GJELD</b>			
<b>Egenkapital</b>			
<b>Innskutt egenkapital</b>			
Aksjekapital (100 aksjer à kr 1 000,00)	6, 11	100 000	100 000



<b>Sum innskutt egenkapital</b>		<b>100 000</b>	<b>100 000</b>
<b>Opptjent egenkapital</b>			
Udekket tap	11	4 636 704	4 673 929
<b>Sum opptjent egenkapital</b>		<b>-4 636 704</b>	<b>-4 673 929</b>
<b>Sum egenkapital</b>	<b>11</b>	<b>-4 536 704</b>	<b>-4 573 929</b>
<b>Gjeld</b>			
<b>Langsiktig gjeld</b>			
<b>Annen langsiktig gjeld</b>			
Gjeld til			
kredittinstitusjoner	7	12 254 586	12 253 534
Øvrig langsiktig gjeld	3	438 402	449 422
<b>Sum annen langsiktig gjeld</b>		<b>12 692 989</b>	<b>12 702 956</b>
<b>Sum langsiktig gjeld</b>		<b>12 692 989</b>	<b>12 702 956</b>
<b>Kortsiktig gjeld</b>			
Leverandørgjeld	3	107 928	
Annen kortsiktig gjeld		9 875	
<b>Sum kortsiktig gjeld</b>		<b>117 803</b>	
<b>Sum gjeld</b>		<b>12 810 792</b>	<b>12 702 956</b>
<b>SUM EGENKAPITAL OG GJELD</b>		<b>8 274 088</b>	<b>8 129 027</b>



Organisasjonsnr: 981 225 872  
EWE AS

NOTEOPPLYSNINGER - SELSKAP - alle poster oppgitt i hele tall

**Note**

**Regnskapsprinsipper**  
Se filvedlegg.

**Note**  
Er det usikkerhet om fortsatt drift?: Nei

**Note**  
6

**Antall aksjer og aksjeeiere**

<u>Aksjeklasse</u>	<u>Ant. aksjer</u>	<u>Pålydende</u>	<u>Bokført verdi</u>
Ordinære aksjer	100.00	1000.00	100000.00
<u>Aksjeeiere - fritekst</u>	<u>Antall</u>	<u>Eierandel</u>	<u>Aksjeklasse</u>
EINAR WUTTUDAL HOLDING AS	100.00	100.00%	Ordinære aksjer
<u>Sum</u>	<u>Sum antall</u>	<u>Sum eierandel</u>	
	100.00	100.00%	

**Note**

**Lønn og ytelser**

<u>Andre ytelser</u>	<u>Årets</u>	<u>Fjorårets</u>
		1795.00
<u>Sum lønnskostnader</u>	<u>Årets</u>	<u>Fjorårets</u>
		1795.00

**Note**  
2

**Ytelser til ledende personer**  
Er det gitt ytelser til ledende person: Nei

**Ytelser til daglig leder**

<u>Ytelser</u>	<u>Lønn</u>	<u>Pensj.forpl.</u>	<u>Andre godtgj.</u>
----------------	-------------	---------------------	----------------------

**Note**



2

**Ytelser til andre ledende personer**

**Note**

4

**Ytelser til revisjon**

**Note**

**Antall årsverk i regnskapsåret**

**Virksomheten har hatt følgende antall årsverk:**

0.00

**Note**

1

**Obligatorisk tjenstepensjon**

Er virksomheten pliktig til å ha tjenstepensjonsordning etter lov:

Nei

Oppfyller pensjonsordning lovkravene: Nei

**Note**

3

**Lån og sikkerhetsstillelse til ledende personer og aksjeeiere**



## Noter 2020

### EWE AS

#### Regnskapsprinsipper

Årsregnskapet er satt opp i samsvar med regnskapsloven og god regnskapsskikk for små foretak.

#### Salgsinntekter

Inntektsføring ved salg av varer skjer på leveringstidspunktet. Tjenester inntektsføres etter hvert som de leveres.

#### Klassifisering og vurdering av balanseposter

Omløpsmidler og kortsiktig gjeld omfatter poster som knytter seg til varekretsløpet. For andre poster enn kundefordringer omfattes poster som forfaller til betaling innen ett år etter transaksjonsdagen. Anleggsmidler er eiendeler bestemt til varig eie og bruk. Langsiktig gjeld er gjeld som forfaller senere enn ett år etter transaksjonsdagen.

Omløpsmidler vurderes til laveste av anskaffelseskost og virkelig verdi. Kortsiktig gjeld balanseføres til nominelt beløp på etableringstidspunktet.

Anleggsmidler vurderes til anskaffelseskost. Varige anleggsmidler avskrives etter en fornuftig avskrivningsplan. Anleggsmidlene nedskrives til virkelig verdi ved verdifall som ikke forventes å være forbigående. Langsiktig gjeld med unntak av andre avsetninger balanseføres til nominelt beløp på etableringstidspunktet.

#### Fordringer

Kundefordringer og andre fordringer er oppført i balansen til pålydende etter fradrag for avsetning til forventet tap. Avsetning til tap gjøres på grunnlag av individuelle vurderinger av de enkelte fordringene. I tillegg gjøres det for øvrige kundefordringer en uspesifisert avsetning for å dekke antatt tap.

#### Varebeholdninger

Lager av innkjøpte varer er verdsatt til laveste av anskaffelseskost etter FIFO- prinsippet og virkelig verdi. Egentilvirkede ferdigvarer og varer under tilvirkning er vurdert til variabel tilvirkningskost. Det foretas nedskrivning for påregnelig ukurans.

#### Varige driftsmidler

Varige driftsmidler balanseføres og avskrives over driftsmidlenes levetid dersom de har antatt levetid over 3 år og har en kostpris som overstiger kr 15.000. Direkte vedlikehold av driftsmidler kostnadsføres løpende under driftskostnader, mens påkostninger eller forbedringer tillegges driftsmidlets kostpris og avskrives i takt med driftsmidlet.

#### Forøvrig er følgende regnskapsprinsipper anvendt:

FIFO-metoden for tilordning av anskaffelseskost for ombyttbare finansielle eiendeler, laveste verdis prinsipp for markedsbaserte finansielle omløpsmidler, forsikret pensjonsforpliktelse er ikke balanseført - kostnaden er lik premien, pensjonsforpliktelser knyttet til AFP-ordningen er ikke balanseført, leieavtaler er ikke balanseført, langsiktige tilvirkningskontrakter er inntektsført etter fullført kontrakt metoden, pengeposter i utenlandsk valuta er verdsatt til kursen ved regnskapsårets slutt og kostmetoden er benyttet for investeringer i datterselskap/tilknyttet selskap. Egne utgifter til forskning og utvikling og til utvikling av rettigheter er kostnadsført.

Utbytte er inntektsført samme år som det er avsatt i datterselskap/tilknyttet selskap, dersom det er sannsynlig at beløpet vil mottas. Ved utbytte som overstiger andel av tilbakeholdt resultat etter kjøpet representerer den overskytende del tilbakebetaling av investert kapital, og er fratrukket investeringens verdi i balansen.

#### Skatt

Skattekostnaden i resultatregnskapet omfatter både periodens betalbare skatt og endring i utsatt skatt. Utsatt skatt er beregnet med 22% på grunnlag av de midlertidige forskjeller som eksisterer mellom regnskapsmessige og skattemessige verdier, samt skattemessig underskudd til fremføring ved utgangen av regnskapsåret. Skatteøkende og skattereduserende midlertidige forskjeller som reverserer eller kan reversere i samme periode er utlignet og skattevirkningen er beregnet på nettogrunnlaget.

Selskapet har ikke endret regnskapsprinsipp fra 2019 til 2020.



## Note 1 - Obligatorisk tjenestepensjon

Virksomheten er ikke pliktig til å ha tjenestepensjonsordning etter lov om obligatorisk tjenestepensjon.

## Note 2 - Ytelser til ledende personer

Det er ikke gitt ytelser til ledende personer.

## Note 3 - Transaksjoner nærstående

Transaksjoner med daglig leder	Kostnader	Gjeld
Leie kontor/lager nærstående	97 300	
Gjeld til nærstående		438 539

I posten leverandørgjeld inngår gjeld til nærstående til kr 97 300,-

## Note 4 - Revisjon

Selskapet oppfyller kravene til fravalg revisor, og dette er valgt. Årsregnskapet er utarbeidet av autorisert regnskapsførerselskap.

## Note 5 - Fordring tilknyttede selskap

Tilknyttede selskap	2020	2019
Einar Wuttudal Holding AS	196 496	196 496
Wuttudal & Flaaskog AS	143 338	83 338
Orkla Liftutleie AS	580 000	430 000

## Note 6 - Aksjekapital og aksjonærer

Aksjeklasse	Antall aksjer	Pålydende	Bokført verdi
Ordinære aksjer	100	1 000,00	100 000,00
<b>Sum</b>	<b>100</b>		<b>100 000,00</b>

Aksjeeier	Antall aksjer	Eierandel	Aksjeklasse
EINAR WUTTUDAL HOLDING AS	100	100,00%	Ordinære aksjer
<b>Totalt antall aksjer</b>	<b>100</b>	<b>100,00%</b>	



## Note 7 - Gjeld, pantsettelse

Boligeiendommer	Kommune	Gnr/Bnr	Balanseført verdi 2020	Balanseført verdi 2019
Wessels gate 8 A + B	Trondheim	410/40	4 715 795	4 715 795
Engmovegen 2	Orkland	36/3	1 846 132	1 846 132
		<b>SUM</b>	<b>6 561 927</b>	<b>6 561 927</b>
Aksjer			626 645	626 645
	Sum pantsatte eiendeler		<b>7 188 572</b>	<b>7 188 572</b>

### Pantsettelse

Gjeld sikret med pant	12 254 586	12 253 534
-----------------------	------------	------------

### Skattemessig verdi

Eiendommer	16 049 702
Aksjer	819 143
<b>Sum skattemessig verdi</b>	<b>16 868 845</b>

## Note 8 - Skatt

	2020	2019
Ordinært resultat før skattekostnad	37 225	
- Fremførbart underskudd / korreksjonsinntekt	(37 225)	
<b>Årets skattegrunnlag</b>	<b>0</b>	<b>0</b>
<b>Skattekostnad i resultatregnskapet</b>	<b>0</b>	<b>0</b>
<b>Betalbar skatt i balansen</b>	<b>0</b>	<b>0</b>

## Note 9 - Midl. forskjeller - Utsatt skatt/skattefordel

Utsatt skatt/utsatt skattefordel i balansen avsettes på grunnlag av forskjeller mellom regnskapsmessige og skattemessige verdier i henhold til norsk regnskapsstandard for skatt. Midlertidige skatteøkende og skattereduserende forskjeller som kan utlignes er nettopført.

Midlertidige forskjeller knyttet til:	01.01.2020	31.12.2020	Endring
Skattemessig fremførbart underskudd	(1 165 657)	(1 128 432)	(37 225)
Netto forskjeller	(1 165 657)	(1 128 432)	(37 225)
Skattereduserende forskjeller som ikke kan utlignes	1 165 657	1 128 432	37 225
Sum midlertidige forskjeller	0	0	0
<b>Utsatt skattefordel 31.12.20. basert på 22%</b>	<b>0</b>	<b>0</b>	<b>0</b>

Ut fra forsiktighetshensyn balanseføres ikke utsatt skattefordel på kr 248 255

## Note 10 - Bankinnskudd

Posten inneholder kun frie midler.



## Note 11 - Egenkapital

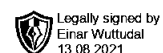
Aksjekapitalen er tapt i det selskapet har negativ egenkapital med kr -4 536 704. Styret er av den oppfatning at virkelig verdi av selskapets eiendommer, langt overstiger den bokførte verdi noe som gjør at selskapets egenkapital er vesentlig bedre enn den bokførtem jfr note 7. Selskapet er i stand til å dekke de løpende forpliktelser.

Det er ikke inntruffet andre forhold etter regnskapsårets slutt som har betydning for det fremlagte årsregnskapet. Årsregnskapet gir en rettvise oversikt over utviklingen i foretaket, for resultatet i regnskapsåret og stillingen ved regnskapsårets slutt.

	<b>Aksjekapital</b>	<b>Udekket tap</b>	<b>Sum</b>
Egenkapital 01.01.2020	100 000	(4 673 929)	(4 573 929)
Årets resultat		37 225	37 225
<b>Egenkapital 31.12.2020</b>	<b>100 000</b>	<b>(4 636 704)</b>	<b>(4 536 704)</b>

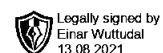
## Note 12 - Kortsiktige investeringer

<b>Spesifikasjon</b>	<b>Anskaffelseskost</b>	<b>Markedsverdi</b>
Aksjer	626 643	819 143



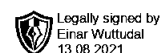
## Resultatregnskap for 2020 EWE AS

	Note	2020	2019
Annen driftsinntekt		1 034 400	1 179 500
<b>Sum driftsinntekter</b>		<b>1 034 400</b>	<b>1 179 500</b>
Lønnskostnad		0	(1 795)
Avskrivning på driftsmidler og immaterielle eiendeler		0	(3 900)
Annen driftskostnad	3, 4	(530 967)	(417 474)
<b>Sum driftskostnader</b>		<b>(530 967)</b>	<b>(423 169)</b>
<b>Driftsresultat</b>		<b>503 433</b>	<b>756 331</b>
Annen renteinntekt		269	490
Annen finansinntekt		8 344	1 806
<b>Sum finansinntekter</b>		<b>8 613</b>	<b>2 296</b>
Annen rentekostnad		(474 821)	(506 099)
Annen finanskostnad		0	(121 291)
<b>Sum finanskostnader</b>		<b>(474 821)</b>	<b>(627 390)</b>
<b>Netto finans</b>		<b>(466 208)</b>	<b>(625 094)</b>
<b>Ordinært resultat før skattekostnad</b>		<b>37 225</b>	<b>131 237</b>
<b>Ordinært resultat</b>		<b>37 225</b>	<b>131 237</b>
<b>Årsresultat</b>		<b>37 225</b>	<b>131 237</b>
<b>Overføringer</b>			
Udekket tap		37 225	0
Annen egenkapital		0	131 238
<b>Sum</b>		<b>37 225</b>	<b>131 238</b>



## Balanse pr. 31. desember 2020 EWE AS

	Note	2020	2019
<b>EIENDELER</b>			
<b>Anleggsmidler</b>			
<b>Varige driftsmidler</b>			
Tomter, bygninger og annen fast eiendom	7	6 561 927	6 561 927
<b>Sum varige driftsmidler</b>		<b>6 561 927</b>	<b>6 561 927</b>
<b>Finansielle anleggsmidler</b>			
Lån til foretak i samme konsern	5	196 496	196 496
Investeringer i aksjer og andeler	7, 12	626 643	626 643
Andre fordringer	5	723 338	513 338
<b>Sum finansielle anleggsmidler</b>		<b>1 546 477</b>	<b>1 336 477</b>
<b>Sum anleggsmidler</b>		<b>8 108 404</b>	<b>7 898 404</b>
<b>Omløpsmidler</b>			
<b>Fordringer</b>			
Kundefordringer		0	21 100
<b>Sum fordringer</b>		<b>0</b>	<b>21 100</b>
<b>Investeringer</b>			
Markedsbaserte aksjer		2	2
<b>Sum investeringer</b>		<b>2</b>	<b>2</b>
Bankinnskudd, kontanter og lignende	10	165 682	209 520
<b>Sum bankinnskudd, kontanter og lignende</b>		<b>165 682</b>	<b>209 520</b>
<b>Sum omløpsmidler</b>		<b>165 684</b>	<b>230 622</b>
<b>Sum eiendeler</b>		<b>8 274 088</b>	<b>8 129 026</b>



## Balanse pr. 31. desember 2020 EWE AS

	Note	2020	2019
<b>EGENKAPITAL OG GJELD</b>			
<b>Egenkapital</b>			
<b>Innskutt egenkapital</b>			
Aksjekapital (100 aksjer à kr 1 000,00)	6, 11	100 000	100 000
<b>Sum innskutt egenkapital</b>		<b>100 000</b>	<b>100 000</b>
<b>Opptjent egenkapital</b>			
Udekket tap	11	(4 636 704)	(4 673 929)
<b>Sum opptjent egenkapital</b>		<b>(4 636 704)</b>	<b>(4 673 929)</b>
<b>Sum egenkapital</b>	11	<b>(4 536 704)</b>	<b>(4 573 929)</b>
<b>Gjeld</b>			
<b>Annen langsiktig gjeld</b>			
Gjeld til kredittinstitusjoner	7	12 254 586	12 253 534
Øvrig langsiktig gjeld	3	438 402	449 422
<b>Sum annen langsiktig gjeld</b>		<b>12 692 989</b>	<b>12 702 956</b>
<b>Sum langsiktig gjeld</b>		<b>12 692 989</b>	<b>12 702 956</b>
<b>Kortsiktig gjeld</b>			
Leverandørgjeld	3	107 928	0
Annen kortsiktig gjeld		9 875	0
<b>Sum kortsiktig gjeld</b>		<b>117 803</b>	<b>0</b>
<b>Sum gjeld</b>		<b>12 810 792</b>	<b>12 702 956</b>
<b>Sum egenkapital og gjeld</b>		<b>8 274 088</b>	<b>8 129 027</b>

Einar Vuttudal  
Styrets leder / Daglig leder