



ÅRSREGNSKAPET FOR REGNSKAPSÅRET 2024 - GENERELL INFORMASJON

Enheten

Organisasjonsnummer:	913 870 697
Organisasjonsform:	Aksjeselskap
Foretaksnavn:	BNS INVEST AS
Forretningsadresse:	Lindeberg næringsvei 14 1067 OSLO

Regnskapsår

Årsregnskapets periode:	01.01.2024 - 31.12.2024
-------------------------	-------------------------

Konsern

Mørselskap i konsern:	Ja
Konsernregnskap lagt ved:	Ja

Regnskapsregler

Regler for små foretak benyttet:	Nei
Benyttet ved utarbeidelsen av årsregnskapet til selskapet:	Forenklet IFRS
Benyttet ved utarbeidelsen av årsregnskapet til konsernet:	Forenklet IFRS

Årsregnskapet fastsatt av kompetent organ

Bekreftet av representant for selskapet:	Terje Koppang
Dato for fastsettelse av årsregnskapet:	26.06.2025

Grunnlag for avgivelse

År 2024: Årsregnskapet er elektronisk innlevert
År 2023: Tall er hentet fra elektronisk innlevert årsregnskap fra 2024

Det er ikke krav til at årsregnskapet m.v. som sendes til Regnskapsregisteret er undertegnet. Kontrollen på at dette er utført ligger hos revisor/enhetens øverste organ. Sikkerheten ivaretas ved at innsender har rolle/rettighet for innsending av årsregnskapet via Altinn, og ved at det bekreftes at årsregnskapet er fastsatt av kompetent organ.

Brønnøysundregistrene, 07.08.2025



Resultatregnskap

Beløp i: NOK	Note	2024	2023
RESULTATREGNSKAP			
Kostnader			
Annen driftskostnad	6	224 744	196 447
Sum kostnader		224 744	196 447
Driftsresultat		-224 744	-196 447
Finansinntekter og finanskostnader			
Annen renteinntekt		1 078	2 403
Sum finansinntekter		1 078	2 403
Annen rentekostnad		3 430 908	3 957 449
Sum finanskostnader		3 430 908	3 957 449
Netto finans		-3 429 830	-3 955 046
Resultat før skattekostnad		-3 654 574	-4 151 493
Skattekostnad	10	-804 006	-913 329
Årsresultat		-2 850 568	-3 238 164
Overføringer og disponeringer			
Udekket tap		-2 850 568	-3 238 164
Sum overføringer og disponeringer		-2 850 568	-3 238 164



Balanse

Beløp i: NOK	Note	2024	2023
BALANSE - EIENDELER			
Anleggsmidler			
Immaterielle eiendeler			
Utsatt skattefordel	10	3 646 139	2 842 133
Sum immaterielle eiendeler		3 646 139	2 842 133
Finansielle anleggsmidler			
Investering i datterselskap	12	122 960 772	122 960 772
Sum finansielle anleggsmidler		122 960 772	122 960 772
Sum anleggsmidler		126 606 911	125 802 905
Omløpsmidler			
Varer			
Fordringer			
Andre fordringer		2 911 403	953 562
Sum fordringer		2 911 403	953 562
Bankinnskudd, kontanter og lignende			
Bankinnskudd, kontanter og lignende		7 347	537
Sum bankinnskudd, kontanter og lignende		7 347	537
Sum omløpsmidler		2 918 750	954 099
SUM EIENDELER		129 525 661	126 757 004
BALANSE - EGENKAPITAL OG GJELD			
Egenkapital			
Innskutt egenkapital			
Selskapskapital	14, 15	32 716 050	32 716 050
Annen innskutt egenkapital	15	46 159 250	46 159 250
Sum innskutt egenkapital		78 875 300	78 875 300



Balanse

Beløp i: NOK	Note	2024	2023
Opptjent egenkapital			
Udekket tap	15	22 868 924	20 018 356
Sum opptjent egenkapital		-22 868 924	-20 018 356
Sum egenkapital		56 006 376	58 856 944
Gjeld			
Langsiktig gjeld			
Annen langsiktig gjeld			
Konvertible lån	16	20 000 000	20 000 000
Sum annen langsiktig gjeld		20 000 000	20 000 000
Sum langsiktig gjeld		20 000 000	20 000 000
Kortsiktig gjeld			
Kortsiktig konserngjeld	11	42 158 327	11 926 827
Annen kortsiktig gjeld	4	11 360 958	35 973 233
Sum kortsiktig gjeld		53 519 285	47 900 060
Sum gjeld		73 519 285	67 900 060
SUM EGENKAPITAL OG GJELD		129 525 661	126 757 004



Konsernets resultatregnskap

Beløp i: NOK	Note	2024	2023
RESULTATREGNSKAP			
Inntekter			
Salgsinntekt	2, 3, 4	334 658 999	245 628 987
Annen driftsinntekt		0	119 842
Sum inntekter		334 658 999	245 748 829
Kostnader			
Varekostnad	3, 5	186 395 881	133 029 023
Lønnskostnad	6	63 929 603	49 147 936
Avskr vareie driftsmidler	7	11 599 512	16 547 397
Avsjr immaterielle eiendeler	8, 9	7 962 523	7 449 278
Annen driftskostnad	6	28 184 127	16 744 837
Sum kostnader		298 071 646	222 918 471
Driftsresultat		36 587 353	22 830 358
Finansinntekter og finanskostnader			
Annen renteinntekt		476 947	1 474 818
Annen finansinntekt		3 876 573	3 230 606
Sum finansinntekter		4 353 520	4 705 424
Annen rentekostnad		3 430 908	14 718 833
Annen finanskostnad		13 848 563	3 240 128
Sum finanskostnader		17 279 471	17 958 961
Netto finans		-12 925 951	-13 253 537
Resultat før skattekostnad		23 661 402	9 576 821
Skattekostnad	10	1 882 064	3 442 844
Årsresultat		21 779 338	6 133 977



Konsernets balanse

Beløp i: NOK	Note	2024	2023
BALANSE - EIENDELER			
Anleggsmidler			
Immaterielle eiendeler			
Konsesjoner, patenter, lisenser, varemerker og lignende rettigheter	8	2 859 872	1 543 793
Utsatt skattefordel	10	2 040 681	2 942 514
Goodwill	8	74 888 882	74 888 882
Sum immaterielle eiendeler		79 789 435	79 375 189
Varige driftsmidler			
Bruksrett leieavtaler	9	59 082 780	29 652 306
Containere og vekselbeholdere	7, 11	107 838 383	110 964 313
Driftsløsøre, inventar, verktøy, kontormaskiner og lignende	7, 11	4 422 505	3 520 171
Sum varige driftsmidler		171 343 668	144 136 790
Finansielle anleggsmidler			
Investeringer i aksjer og andeler	12	3 515 968	1 705 989
Andre fordringer		10 293	10 130
Sum finansielle anleggsmidler		3 526 261	1 716 119
Sum anleggsmidler		254 659 364	225 228 098
Omløpsmidler			
Varer			
Varer	5, 11	36 120 012	39 906 910
Sum varer		36 120 012	39 906 910
Fordringer			
Kundefordringer	4, 11	31 062 333	41 617 419
Andre fordringer		14 794 386	5 836 442
Sum fordringer		45 856 719	47 453 861
Bankinnskudd, kontanter og lignende			
Bankinnskudd, kontanter og lignende	13	5 653 035	10 074 763
Sum bankinnskudd, kontanter og lignende		5 653 035	10 074 763



Konsernets balanse

Beløp i: NOK	Note	2024	2023
Sum omløpsmidler		87 629 766	97 435 534
SUM EIENDELER		342 289 130	322 663 632
BALANSE - EGENKAPITAL OG GJELD			
Egenkapital			
Innskutt egenkapital			
Selskapskapital	14, 15	32 716 050	32 716 050
Annen innskutt egenkapital	15	46 159 250	46 159 250
Sum innskutt egenkapital		78 875 300	78 875 300
Opptjent egenkapital			
Annen egenkapital	15	14 626 398	0
Udekket tap	15	0	7 365 659
Sum opptjent egenkapital		14 626 398	-7 365 659
Sum egenkapital		93 501 698	71 509 641
Gjeld			
Langsiktig gjeld			
Utsatt skatt	10	0	12 544
Sum avsetninger for forpliktelser		0	12 544
Annen langsiktig gjeld			
Konvertible lån	16	20 000 000	20 000 000
Gjeld til kredittinstitusjoner	11	82 194 875	89 579 934
Forpliktelse bruksrett leieavtale	9	50 012 085	24 585 906
Øvrig langsiktig gjeld		1 413 221	1 005 738
Sum annen langsiktig gjeld		153 620 181	135 171 578
Sum langsiktig gjeld		153 620 181	135 184 122
Kortsiktig gjeld			
Gjeld til kredittinstitusjoner	11	27 755 813	33 356 201
Leverandørgjeld		14 021 650	12 587 114
Betalbar skatt	10	1 335 804	375 530
Skyldige offentlige avgifter		13 861 299	9 114 757



Konsernets balanse

Beløp i: NOK	Note	2024	2023
Annen kortsiktig gjeld	4	26 502 966	52 582 361
Forpliktelse bruksrett leieavtale	9	11 689 719	7 953 906
Sum kortsiktig gjeld		95 167 251	115 969 869
Sum gjeld		248 787 432	251 153 991
SUM EGENKAPITAL OG GJELD		342 289 130	322 663 632



BNS Invest AS

ÅRSBERETNING 2024

VIRKSOMHETENS ART

BNS Invest AS er morselskap i BNS-konsernet. Datterselskapet BNS Holding AS, med hovedkontor i Oslo, er operasjonelt holdingselskap for flere selskaper innenfor transportindustrien, med virksomhet innenfor både produksjon, salg og utleie av blant annet containere, vekselbeholdere og spesialcontainere. Konsernstrukturen består pr. 31.12.2024 av:

BNS Invest AS	-	Morselskap
BNS Holding AS	-	Operasjonelt holdingselskap
BNS Container AS	-	Skandinavisk marked, salg av containere.
BNS Utleie AS	-	Utleie av containere
BNS Solutions AS	-	Depot- og verkstedstjenester, spesialcontainere.
Nordic Shelter AS	-	Produksjon/salg av spesialcontainere.
BNS Nordic Shelter AB, Göteborg	-	Produksjon/salg av spesialcontainere.
Nordic Shelter Production OU	-	Produksjon av spesialcontainere.

Virksomheten i konsernet er salg og utleie av containere, modulbygg og vekselbeholdere, samt produksjon og salg av spesialcontainere. For transportmateriell er den antatte levetiden 10 - 15 år, og de benyttes innenfor landbasert eller sjøgående transportvirksomhet. Reparasjon og vedlikehold utføres av kundene i leieperioden, og etter initiell leieperiode går materiellet inn i den generelle leieporteføljen, eller selges i brukmarkedet.

Fornytelse i utleieflåten er leasingfinansiert, og selskapet arbeider innenfor etablerte rammer hos norske leasingselskaper.

Primærmålgruppene er transport, entreprenør, industri, og offentlig virksomhet i Norden, samt forsvar i hele verden.

STYRE OG AKSJONÆRFORHOLD

Det er til sammen 32 716 050 aksjer á kr 1,- i selskapet.

Selskapets aksjonærer pr. 31.12.24 er:

	A-aksjer	Eierandel	Stemmeandel
Monsun AS (Pål André Jordanger, styreformann)	10 625 926	32,5 %	32,5 %
Auris AS	10 625 926	32,5 %	32,5 %
Perfect Container Services Ltd., BVI	3 086 420	9,4 %	9,4 %
Seafront Eiendom AS (Morten Årikstad, styremedlem)	2 777 778	8,5 %	8,5 %
Kapelo AS (Haakon Thorsen, adm.dir./styremedlem)	2 100 000	6,4 %	6,4 %
Brumm AS	1 250 000	3,8 %	3,8 %
Andre	2 250 000	6,9 %	6,9 %
Totalt antall aksjer	<u>32 716 050</u>	100,0 %	100,0 %



FREMTIDIG UTVIKLING

Salg og utleie av containere, modulbygg, vekselsbeholdere og spesialcontainere, samt reparasjon/vedlikehold av containere vil utgjøre hovedtyngden i konsernets virksomhet. Det vil bli lagt stor vekt på å tilby skreddersydde løsninger til markedet.

Det vil fortsatt bli lagt vekt på lønnsomhetsforbedrende tiltak, samt porteføljesammensetning.

Konsernet vil fortsette å utvikle seg som et nisjeorientert selskap.

Konsernet har en etablert strategi som skal sikre grunnlag for vekst og positiv resultatutvikling. I 2025 vil vi fortsette å styrke konsernets posisjon i prioriterte markeder.

Det er styrets oppfatning at selskapet har tatt nødvendige grep for å møte utfordringene fremover. Konsernet besitter fasiliteter, kompetanse og et produktspekter som gjør det godt rustet i konkurransen med andre aktører. Behovet for spesialcontainere, moduler og vekselsbeholdere vil, etter styrets oppfatning, øke i årene som kommer.

Konsernet har mottatt flere store ordrer og rammeavtaler som gir selskapet en tilfredsstillende ordresreserve i 2025, og en grunnbase for årene som kommer. Styret bekrefter at fortsatt drift er til stede og lagt til grunn ved avleggelsen av regnskapet.

RESULTAT, INVESTERINGER, FINANSIERING OG LIKVIDITET

Konsern

Omsetningen i konsernet var kr. 334,7 mill. mot kr. 245,7 mill. i 2023.

Årsresultatet i konsernet ble et overskudd på kr. 21,8 mill. mot et overskudd på kr. 6,1 mill. i 2023.

Samlet kontantstrøm fra operasjonelle aktiviteter viser en netto endring av kontanter på kr. 4,0 mill. Resultat før skatt var kr. 23,7 mill. Differansen skyldes primært avskrivninger, samt endring i likviditetsbinding i arbeidskapital.

De samlede netto investeringene i konsernet i 2024 var kr. 3,1 mill. Årets investeringer er primært investeringer i utleiemateriell i de underliggende selskaper.

Konsernets likviditetsbeholdning pr. 31.12.24 var kr. 5,7 mill. Konsernet har per 31.12.24 ubenyttede kassekredittrammer på kr. 9,5 mill. Konsernets evne til egenfinansiering av investeringer er tilfredsstillende, og BNS vil videreføre strategien om å leasingfinansiere investeringer i utleiemateriell.

Konsernets kortsiktige gjeld utgjorde pr. 31.12.24 38,3% av samlet gjeld i konsernet, mot 46,2% pr. 31.12.23.

Totalkapitalen var ved utgangen av året kr. 342,3 mill., sammenlignet med kr. 322,7 mill. året før.

Egenkapitalen i konsernet var pr. 31.12.24 kr. 93,5 mill., sammenlignet med kr. 71,5 mill. pr. 31.12.23.

BNS Invest AS

Årsresultatet i morselskapet ble et underskudd på kr. -2,9 mill.

Egenkapitalen i morselskapet var pr. 31.12.24 kr. 56,0 mill., sammenlignet med kr. 58,9 mill. pr. 31.12.23.

Styret mener at årsregnskapet gir et rettviseende bilde av BNS Invest AS og konsernets eiendeler og gjeld, finansielle stilling og resultat.



FINANSIELL RISIKO

All vesentlig finansiering for konsernet er i flytende rente. Utleiekontrakter justeres hovedsakelig basert på risikopremien i markedet. I den grad dette ikke er mulig, vurderes renterisiko sikret med renteswaper.

Valutarisiko søkes sikret enten mot sluttkunde eller løpende med terminkontrakter og andre sikringsinstrumenter.

Konsernet har evne til å fremskaffe den likviditet/arbeidskapital som skal til for å møte fremtidens utfordringer. Forventet inntjening i konsernet hittil i år, samt oppdatert resultatprognose for 2025, bidrar til å sikre nødvendig likviditetstilgang. Årsregnskapet er derfor avlagt under forutsetningen om fortsatt drift.

Konsernet er utsatt for kredittrisiko gjennom sin ordinære virksomhet i datterselskapene. Alle kunder blir kredittvurdert ved inngåelse av kontrakt og fulgt opp gjennom en aktiv kredittbehandling i det enkelte selskap.

ARBEIDSMILJØ OG PERSONALE

Morselskapet har ikke hatt ansatte i 2024.

Det er i konsernet utført 75 årsverk i 2024.

Det totale sykefraværet i konsernet utgjorde 2,8 % av total arbeidstid i 2024, hvorav 1,8 prosentpoeng var korttidssykefravær

I løpet av året har det ikke forekommet eller blitt rapportert alvorlige arbeidsuhell eller arbeidsulykker som har resultert i store materielle skader eller personskade.

Alle operative selskaper, BNS Container AS, BNS Utleie AS, BNS Solutions AS, Nordic Shelter AS, BNS Nordic Shelter AB og Nordic Shelter Production OU, er godkjent og sertifisert iht ISO 9001.

Arbeidsmiljøet betraktes som godt, og det vurderes løpende tiltak for ytterligere forbedringer.

Konsernet har innarbeidet policy som tar sikte på at det ikke forekommer forskjellsbehandling grunnet kjønn. Av konsernets 69 ansatte er 7 kvinner.

Samarbeidet med de ansatte i ulike avdelinger har vært konstruktivt og bidratt positivt til driften.

Selskapet har tegnet ansvarsforsikring for styret og ledelse.

Oppdatert redegjørelse etter åpenhetsloven blir tilgjengeliggjort på selskapets hjemmeside www.bns.no innen 30. juni.

MILJØRAPPORTERING

Utslipp fra produksjonsanleggene, inkludert stoff som kan innebære miljøskader, er innenfor de krav myndighetene stiller. Konsernet har de nødvendige konsesjoner for drift av anleggene.

BNS har knyttet seg til et elektronisk register for kjemikalier og farlige stoffer. Samtlige stoffer er registrert og risikovurdert.



Alle operative selskaper, BNS Container AS, BNS Utleie AS, BNS Solutions AS, Nordic Shelter AS, BNS Nordic Shelter AB og Nordic Shelter Production OU, er godkjent og sertifisert iht ISO 14001.

ÅRSRESULTAT OG DISPONERINGER

Styret foreslår følgende disponering av årsresultatet på tnkr. -2 851 i BNS Invest AS:

Til udekket tap/annen egenkapital	tnkr -2 851
Sum disponert	tnkr -2 851

Oslo, 3. juni 2025

I Styret:

Pål André Jordanger
Styrets leder

Preben Austgulen
Styremedlem

Lars Olsen
Styremedlem

Morten Årikstad
Styremedlem

Haakon A.Thorsen
Styremedlem/Daglig leder



BNS Invest AS

Resultat- og balanseregnskap

Morselskapet		Beløp vises i NOK		Konsernet	
2024	2023		Note	2024	2023
Driftsinntekter og driftskostnader:					
Driftsinntekter:					
0	0	Salgsinntekter	2, 3, 4	334 658 999	245 628 987
0	0	Annen driftsinntekt		0	119 842
<u>0</u>	<u>0</u>	Sum driftsinntekter		<u>334 658 999</u>	<u>245 748 829</u>
Driftskostnader:					
0	0	Varekostnad	3, 5	186 395 881	133 029 023
0	0	Lønn og sosiale kostnader	6	63 929 603	49 147 936
0	0	Avskrivning på varige driftsmidler	7	11 599 512	16 547 397
0	0	Avskrivning på immaterielle eiendeler	8, 9	7 962 523	7 449 278
224 744	196 447	Annen driftskostnad	6	28 184 129	16 744 837
<u>224 744</u>	<u>196 447</u>	Sum driftskostnader		<u>298 071 647</u>	<u>222 918 471</u>
<u>(224 744)</u>	<u>(196 447)</u>	Driftsresultat		<u>36 587 352</u>	<u>22 830 358</u>
Finansinntekter og finanskostnader:					
1 078	2 403	Annen renteinntekt		476 947	1 474 818
0	0	Annen finansinntekt		3 876 573	3 230 606
3 430 908	3 957 449	Annen rentekostnad		3 430 908	14 718 833
0	0	Annen finanskostnad		13 848 563	3 240 128
<u>(3 429 830)</u>	<u>(3 955 046)</u>	Netto finansposter		<u>(12 925 951)</u>	<u>(13 253 537)</u>
<u>(3 654 574)</u>	<u>(4 151 493)</u>	Resultat før skattekostnad		<u>23 661 401</u>	<u>9 576 822</u>
(804 006)	(913 329)	Skattekostnad på ordinært resultat	10	1 882 064	3 442 844
<u>(2 850 568)</u>	<u>(3 238 164)</u>	Årsresultat		<u>21 779 338</u>	<u>6 133 977</u>
Andre inntekter og kostnader					
0	0	Omregningsdifferanser døtre		212 720	(1 434 067)
<u>(2 850 568)</u>	<u>(3 238 164)</u>	Totalresultat		<u>21 992 058</u>	<u>4 699 910</u>
Overføringer og disponeringer:					
0	0	Avsatt til annen egenkapital			
(2 850 568)	(3 238 164)	Overført til udekket tap			
<u>(2 850 568)</u>	<u>(3 238 164)</u>	Sum disponering			



BNS Invest AS

Resultat- og balanseregnskap

Morselskapet		Beløp vises i NOK		Konsernet	
2024	2023	Noter	2024	2023	
Balanse pr. 31. desember					
Eiendeler					
Anleggsmidler					
Immaterielle eiendeler					
0	0				
3 646 139	2 842 133	8	2 859 872	1 543 793	Forskning og utvikling, IP-rettigheter
0	0	10	2 040 681	2 942 515	Utsatt skattefordel
<u>3 646 139</u>	<u>2 842 133</u>	8	<u>74 888 882</u>	<u>74 888 882</u>	Goodwill og andre immaterielle eiendeler
			79 789 435	79 375 189	Sum immaterielle eiendeler
Varige driftsmidler					
0	0	9	59 082 780	29 652 306	Bruksrett leieavtaler
0	0	7, 11	107 838 383	110 964 313	Containere og vekselbeholdere
0	0	7, 11	4 422 505	3 520 171	Driftsløsøre m.v.
<u>0</u>	<u>0</u>		<u>171 343 668</u>	<u>144 136 790</u>	Sum varige driftsmidler
Finansielle anleggsmidler					
122 960 772	122 960 772	12	0	0	Investeringer i datterselskap
0	0	12	3 515 968	1 705 989	Andre aksjer og andeler
0	0		10 293	10 130	Andre fordringer
<u>122 960 772</u>	<u>122 960 772</u>		<u>3 526 261</u>	<u>1 716 119</u>	Sum finansielle anleggsmidler
<u>126 606 911</u>	<u>125 802 905</u>		254 659 364	225 228 098	Sum anleggsmidler
Omløpsmidler					
0	0	5, 11	36 120 012	39 906 910	Varebeholdning
Fordringer					
0	0	4, 11	31 062 334	41 617 419	Kundefordringer
2 911 404	953 562		14 794 387	5 836 442	Andre fordringer
<u>2 911 404</u>	<u>953 562</u>		<u>45 856 721</u>	<u>47 453 862</u>	Sum fordringer
7 347	537	13	5 653 035	10 074 763	Bankinnskudd
<u>2 918 751</u>	<u>954 099</u>		<u>87 629 767</u>	<u>97 435 534</u>	Sum omløpsmidler
<u>129 525 661</u>	<u>126 757 004</u>		342 289 130	322 663 632	Sum eiendeler



BNS Invest AS

Resultat- og balanseregnskap

Morselskapet		Beløp vises i NOK		Konsernet	
2024	2023	Noter	2024	2023	
Balanse pr. 31. desember					
Egenkapital og gjeld					
Egenkapital					
Innskutt egenkapital					
32 716 050	32 716 050	14, 15	32 716 050	32 716 050	Aksjekapital
46 159 250	46 159 250	15	46 159 250	46 159 250	Annen innskutt kapital
78 875 300	78 875 300		78 875 300	78 875 300	Sum innskutt egenkapital
Opptjent egenkapital					
(22 868 924)	(20 018 356)	15	0	(7 365 659)	Udekket tap
0	0	15	14 626 398	0	Annen egenkapital
(22 868 924)	(20 018 356)		14 626 398	(7 365 659)	Sum opptjent egenkapital
56 006 376	58 856 944		93 501 698	71 509 641	Sum egenkapital
Gjeld					
Avsetning for forpliktelser					
0	0	10	0	12 544	Utsatt skatt
0	0		0	12 544	Sum avsetning for forpliktelser
Annen langsiktig gjeld					
0	0	11	82 194 875	89 579 934	Gjeld til kredittinstitusjoner
0	0	9	50 012 085	24 585 906	Forpliktelse bruksrett leieavtaler
20 000 000	20 000 000	16	21 413 221	21 005 738	Øvrig langsiktig gjeld
20 000 000	20 000 000		153 620 181	135 171 578	Sum langsiktig gjeld
Kortsiktig gjeld					
0	0	11	27 755 813	33 356 201	Gjeld til kredittinstitusjoner
0	0	9	11 689 719	7 953 906	Forpliktelse bruksrett leieavtaler
0	0		14 021 650	12 587 114	Leverandørgjeld
0	0	10	1 335 804	375 530	Betalbar skatt
0	0		13 861 299	9 114 757	Skyldig offentlige avgifter
42 158 327	11 926 827	11	0	0	Gjeld til konsernselskaper
11 360 958	35 973 233	4	26 502 966	52 582 362	Annen kortsiktig gjeld
53 519 285	47 900 060		95 167 251	115 969 870	Sum kortsiktig gjeld
73 519 285	67 900 060		248 787 432	251 153 992	Sum gjeld
129 525 661	126 757 004		342 289 130	322 663 632	Sum egenkapital og gjeld

Oslo, 03 / 06 - 2025

Styrets leder
Pål André Karlsen JordangerStyremedlem
Preben AustgulenDaglig leder/styremedlem
Haakon Alexander ThorsenStyremedlem
Lars Ejnar OlsenStyremedlem
Morten Årikstad



BNS Invest AS

Kontantstrømoppstilling

Morselskap		Beløp vises i NOK	Konsern	
2024	2023		2024	2023
		Kontantstrøm fra operasjonelle aktiviteter		
(3 654 574)	(4 151 493)	Resultat før skattekostnad	23 661 401	9 576 822
0	0	Periodens betalte skatt	375 530	0
0	0	Ordinære avskrivninger	19 562 035	23 996 675
0	0	Endring i varelager	3 786 898	(9 257 557)
0	0	Endring i kundefordringer	10 555 085	(16 138 639)
0	(3 850)	Endring i leverandørgjeld	1 434 536	(3 606 537)
3 428 405	3 953 699	Endring i andre tidsavgrensningsposter	(55 327 077)	(9 485 028)
(226 169)	(201 644)	Netto kontantstrøm operasjonelle aktiviteter	4 048 408	(4 914 264)
		Kontantstrøm fra investeringsaktiviteter		
0	0	Innbetalinger ved salg av driftsmidler	380 700	332 810
0	0	Utbetalinger ved kjøp av driftsmidler	(1 167 727)	(6 657 871)
0	0	Utbetalinger ved kjøp av andre investeringer	(1 690 884)	0
0	0	Utbetalinger andre kortsiktige lånefordringer	(600 000)	0
0	0	Netto kontantstrøm investeringsaktivitet	(3 077 911)	(6 325 061)
0	0	Innbetalinger ved opptak av ny langsiktig gjeld	0	0
0	29 000 000	Innbetalinger ved opptak av ny kortsiktig gjeld	597 007	29 000 000
0	0	Utbetalinger ved nedbet. av langsiktig gjeld	(5 989 233)	(11 339 126)
0	0	Utbetalinger av konsernbidrag	0	0
30 231 500	(28 822 000)	Netto endring konsernmellomværender	0	0
232 979	178 000	Netto kontantstrøm fra finansieringsaktivitet	(5 392 226)	17 660 874
6 810	(23 644)	Netto end. i kontanter og kontantekvivalenter	(4 421 729)	6 421 549
537	24 181	Behold. av kontanter og kontantekvival. 01.01	10 074 763	3 653 214
7 347	537	Behold. av kontanter og kontantekv. 31.12	5 653 034	10 074 763



BNS Invest AS

Noter til regnskapet for 2024

Beløp vises i NOK

Note 1 - Regnskapsprinsipper

Årsregnskapet er avlagt i henhold til regnskapsloven § 3-9 og Forskrift om forenklet IFRS fastsatt av Finansdepartementet 7. februar 2022. Dette innebærer i hovedsak at innregning og måling følger internasjonale regnskapsstandarder (IFRS) og presentasjon og noteopplysninger er i henhold til norsk regnskapslov og god regnskapsskikk.

Forenklet IFRS

Selskapet har anvendt følgende forenklinger fra innregnings- og vurderingsreglene i IFRS:

- IFRS 1 nr. 7 om videreføring av anskaffelseskost på investeringer i datterselskap, tilknyttete selskaper og felleskontrollert virksomhet.

- IFRS 5 er ikke anvendt.

- IAS 10 nr 12 og 13 og IAS 18 nr. 30 fravikes slik at utbytte og konsernbidrag regnskapsføres i samsvar med regnskapslovens bestemmelser.

- IAS 28 og IAS 31 fravikes slik at kostmetoden er benyttet for investering i tilknyttet selskap og felles kontrollert virksomhet.

- IAS 16 nr. 43 fravikes slik at den samme vurdering av avskrivningsenhet (dekomponering) legges til grunn i selskapsregnskapet som i konsernregnskapet.

- IAS 32 nr. 28 -32, nr. 38, AG 30-35 og AG 37 fravikes slik at det ikke skilles mellom en forpliktelsesdel og egenkapitaldel hvor foretak innen samme konsern er motpart. Egenkapitalkomponenten i slike sammensatte finansielle instrumenter klassifiseres som en finansiell forpliktelse.

Konsolideringsprinsipper

Konsernregnskapet omfatter morselskapet og alle selskaper der morselskapet direkte eller indirekte har bestemmende innflytelse. Konsernregnskapet er utarbeidet som om konsernet var en økonomisk enhet. Transaksjoner og mellomværende mellom selskapene i konsernet er eliminert. Konsernregnskapet utarbeides etter ensartede prinsipper, ved at datterselskap følger de samme regnskapsprinsipper som morselskapet. Datterselskaper regnskapsføres i konsernregnskapet basert på konsernets anskaffelseskost. Anskaffelseskost tilordnes identifiserbare eiendeler og gjeld i datterselskapet, som oppføres i konsernregnskapet til virkelig verdi på oppkjøpstidspunktet. Eventuell mer- eller mindreverdi i forhold til bokførte verdier i selskapsregnskapene for identifiserbare eiendeler og gjeld balanseføres som goodwill i konsernregnskapet. Ved konsolidering av utenlandske selskaper er resultatregnskapene omregnet til NOK etter gjennomsnittskurs for regnskapsperioden, mens balansetall er omregnet til balansedagens kurs.

Regnskapsmessig behandling av datterselskaper

Datterselskaper vurderes etter kostmetoden i selskapsregnskapet. Investeringer er vurdert til anskaffelseskost for aksjene med mindre nedskrivning har vært nødvendig. Det er foretatt nedskrivning til virkelig verdi når verdifall skyldes årsaker som ikke kan antas å være forbigående. Nedskrivninger er reversert når grunnlaget for nedskrivning ikke lenger er til stede.

Valuta

Transaksjoner i utenlandsk valuta omregnes til kursen på transaksjonstidspunktet. Pengeposter i utenlandsk valuta omregnes til norske kroner ved å benytte balansedagens kurs. Ikke-pengeposter som måles til historisk kurs uttrykt i utenlandsk valuta, omregnes til norske kroner ved å benytte valutakursen på transaksjonstidspunktet. Ikke-pengeposter som måles til virkelig verdi uttrykt i utenlandsk valuta, omregnes til valutakursen fastsatt på balansetidspunktet. Valutakursendringer resultatføres løpende i regnskapsperioden.

Bruk av estimat i utarbeidelsen av årsregnskapet

Ledelsen har brukt estimater og forutsetninger som har påvirket eiendeler, gjeld, inntekter, kostnader og opplysning om potensielle forpliktelser. Dette gjelder særlig avskrivninger på varige driftsmidler, vurdering av goodwill, vurderinger i tilknytning til oppkjøp og pensjonsforpliktelser. Fremtidige hendelser kan medføre at estimatene endrer seg. Estimater og de underliggende forutsetningene vurderes løpende. Endringer i regnskapsmessige estimater regnskapsføres i den perioden endringene oppstår. Hvis endringene også gjelder fremtidige perioder fordeles effekten over innværende og fremtidige perioder.



BNS Invest AS

Noter til regnskapet for 2024

Beløp vises i NOK

Prinsipper for inntektsføring

Inntekt regnskapsføres når det er sannsynlig at transaksjoner vil generere fremtidige økonomiske fordeler som vil tilflyte selskapet og beløpets størrelse kan estimeres pålitelig. Salgsinntekter er presentert fratrukket merverdiavgift og rabatter.

Inntekter fra salg av varer resultatføres når levering har funnet sted og det vesentligste av risiko og avkastning er overført.

Inntekter fra salg av tjenester og langsiktige tilvirkingsprosjekter resultatføres i takt med prosjektets fullføringsgrad, når utfallet av transaksjonen kan estimeres på en pålitelig måte. Fremdriften måles som påløpte timer i forhold til totalt estimerte timer. Når transaksjonens utfall ikke kan estimeres pålitelig, vil kun inntekter tilsvarende påløpte prosjektkostnader inntektsføres. I den perioden det blir identifisert at et prosjekt vil gi et negativt resultat, vil det estimerte tapet på kontrakten bli resultatført i sin helhet.

Renteinntekter inntektsføres basert på effektiv rente-metode etter hvert som de opptjenes.

Utbytte fra datterselskaper inntektsføres i det året utbyttet avsettes i datterselskapet. Utbytte fra andre selskaper inntektsføres når aksjonærenes rettighet til å motta utbytte er fastsatt av generalforsamlingen.

Konsernbidrag som mottas fra datterselskap inntektsføres dersom det ligger innenfor tilbakeholdte akkumulerte resultater i datterselskapet etter investeringstidspunktet. Ved inntektsføring, føres konsernbidraget brutto (før skatt) på egen linje i resultatregnskapet. Tilbakebetaling av kostpris skal redusere investeringens verdi i balansen. Konsernbidraget føres da netto (etter skatt).

Konsernbidrag som avgis til datterselskap øker balanseført verdi av investeringen. Avgitt konsernbidrag regnskapsføres netto (etter skatt).

Konsernbidrag som avgis til morselskapet regnskapsføres direkte mot annen egenkapital. Avgitt konsernbidrag regnskapsføres netto (etter skatt).

Inntektsskatt

Skattekostnad består av betalbar skatt og endring i utsatt skatt. Utsatt skatt/skattefordel er beregnet på alle forskjeller mellom regnskapsmessig og skattemessig verdi på eiendeler og gjeld.

Utsatt skattefordel er regnskapsført når det er sannsynlig at selskapet vil ha tilstrekkelige skattemessige overskudd i senere perioder til å nyttiggjøre skattefordelen. Selskapet regnskapsfører tidligere ikke regnskapsført utsatt skattefordel i den grad det har blitt sannsynlig at selskapet kan benytte seg av den utsatte skattefordelen. Likeledes vil selskapet redusere utsatt skattefordel i den grad selskapet ikke lenger anser det som sannsynlig at det kan nyttiggjøre seg av den utsatte skattefordelen.

Utsatt skatt og utsatt skattefordel er målt basert på forventet fremtidig skattesats knyttet til postene hvor den midlertidige forskjellen har oppstått.

Utsatt skatt og utsatt skattefordel føres opp til nominell verdi og er klassifisert som finansielt anleggsmiddel (langsigte forpliktelse) i balansen.

Betalbar skatt og utsatt skatt er regnskapsført direkte mot egenkapitalen i den grad skattepostene relaterer seg til egenkapitaltransaksjoner.

Varige driftsmidler

Varige driftsmidler måles til anskaffelseskost, fratrukket akkumulerte av- og nedskrivninger. Når eiendeler selges eller avhendes, blir balanseført verdi fraregnet og eventuelt tap eller gevinst resultatføres.

Anskaffelseskost for varige driftsmidler er kjøpsprisen, inkludert avgifter/skatter og kostnader direkte knyttet til å sette anleggsmiddelet i stand for bruk. Utgifter påløpt etter at driftsmidlet er tatt i bruk, slik som løpende vedlikehold, resultatføres, mens øvrige utgifter som forventes å gi fremtidige økonomiske fordeler blir balanseført.

Avskrivningsperiode og -metode vurderes årlig. Utrangeringsverdi estimeres ved hver årsavslutning og endringer i estimat på utrangeringsverdi er regnskapsført som en estimatendring.

Anlegg under utførelse er klassifisert som anleggsmidler og er oppført til kost inntil tilvirkning eller utvikling er



BNS Invest AS

Noter til regnskapet for 2024

Beløp vises i NOK

ferdigstilt. Anlegg under utførelse blir ikke avskrevet før anleggsmiddelet blir tatt i bruk.

Leasing

Finansielle leieavtaler

Leieavtaler hvor selskapet overtar den vesentlige del av risiko og avkastning som er forbundet med eierskap av eiendelen er finansielle leieavtaler. Ved leieperiodens begynnelse innregnes finansielle leieavtaler til et beløp tilsvarende det laveste av virkelig verdi og minsteleiens nåverdi, fratrukket akkumulerte av- og nedskrivninger. Ved beregning av leieavtalens nåverdi benyttes den implisitte rentekostnaden i leiekontrakten dersom det er mulig å beregne denne, i motsatt fall benyttes selskapets marginale lånerente. Direkte utgifter til knyttet til etablering av leiekontrakten er inkludert i eiendelens kostpris.

Samme avskrivningstid benyttes som for selskapets øvrige avskrivbare eiendeler. Dersom det ikke foreligger en rimelig sikkerhet for at selskapet vil overta eierskapet ved utløpet av leieperioden, avskrives eiendelen over den korteste av periodene for leieavtalens løpetid og for eiendelens økonomiske levetid.

Operasjonelle leieavtaler

IFRS 16 angir prinsipper for innregning, måling, presentasjon og opplysninger om leieavtaler. Standarden krever at en leietaker innregner eiendeler og forpliktelser for de fleste leieavtaler. På iverksettelsestidspunktet for en leieavtale skal leietaker innregne en forpliktelse til å pådra seg leiebetaling og en eiendel som representerer bruksretten til den underliggende eiendelen i leieperioden ("bruksretteeiendel"). Standarden åpner for flere praktiske løsninger knyttet til innregning og førstegangsansvendelse. En leietaker skal presentere rentekostnader for leieforpliktelsen adskilt fra avskrivningsbeløpet for bruksretteeiendelen.

Selskapet implementerte IFRS 16 fra 1. januar 2019 ved bruk av modifisert retrospektiv metode, og sammenligningstall er følgelig ikke omarbeidet. Selskapet har innregnet overgangseffektene av standarden som en justering i åpningsbalansen av annen egenkapital.

Konsernet har operasjonelle leieavtaler for verkstedlokaler i Tallinn i Estland, Ytre Enebakk og kontorlokaler Oslo.

Immaterielle eiendeler

Immaterielle eiendeler ervervet separat balanseføres til kost. Kostnaden ved immaterielle eiendeler ervervet ved oppkjøp balanseføres til virkelig verdi i åpningsbalansen i selskapet. Balanseførte immaterielle eiendeler regnskapsføres til kost redusert for eventuell av- og nedskrivning.

Internt genererte immaterielle eiendeler, med unntak av balanseførte utviklingskostnader, balanseføres ikke, men kostnadsføres løpende.

Økonomisk levetid er enten bestemt eller ubestemt. Immaterielle eiendeler med bestemt levetid avskrives over økonomisk levetid og testes for nedskrivning ved indikasjoner på dette.

Avskrivningsmetode og -periode vurderes minst årlig. Endringer i avskrivningsmetode og eller -periode behandles som estimatendring.

Immaterielle eiendeler med ubestemt levetid testes for nedskrivning minst årlig, enten individuelt eller som en del av en kontantstrømgenererende enhet. Immaterielle eiendeler med ubestemt levetid avskrives ikke. Levetiden vurderes årlig ift. om antakelsen om ubestemt levetid kan forsvares. Hvis ikke behandles endringen til bestemt levetid prospektivt.

Finansielle instrumenter

Alle finansielle eiendeler i selskapet er kategorisert som utlån og fordringer og måles til amortisert kost. Alle finansielle forpliktelser i selskapet måles til amortisert kost basert på effektiv rente-metode. Selskapet har ingen finansielle eiendeler eller forpliktelser som måles til virkelig verdi.

Varelager

Varelager regnskapsføres til det laveste av anskaffelseskost og netto salgspris. Netto salgspris er estimert salgspris ved ordinær drift fratrukket estimerte utgifter til ferdigstilling, markedsføring og distribusjon. Anskaffelseskost tilordnes ved bruk av FIFO metoden og inkluderer utgifter påløpt ved anskaffelse av varene og kostnader for å bringe varene til nåværende tilstand og plassering. Egenproduserte varer inkluderer variable og faste kostnader som kan allokteres basert på normal kapasitetsutnyttelse.



BNS Invest AS

Noter til regnskapet for 2024

Beløp vises i NOK

Kundefordringer

Kundefordringer regnskapsføres til anskaffelseskost eventuelt nedskrevet beløp.

Kontanter og kontantekvivalenter

Kontanter inkluderer kontanter i kasse og bankbeholdning. Kontantekvivalenter er kortsiktig likvide investeringer som omgående kan konverteres til kontanter med et kjent beløp, og med maksimal løpetid på 3 måneder. Kontantstrømoppstillingen er kassakreditt fratrukket beholdningen av kontanter og kontantekvivalenter.

Egenkapital

Omregningsdifferanser oppstår i forbindelse med valutaforskjeller ved konsolidering av utenlandske enheter.

Valutaforskjeller på pengeposter (gjeld eller fordring) som i realiteten er en del av et selskaps nettoinvestering i en utenlandsk enhet inngår også som omregningsdifferanser.

Ved avhendelse av utenlandsk enhet reverseres og resultatføres akkumulert omregningsdifferanse knyttet til enheten i samme periode som gevinsten eller tapet ved avhendelsen er regnskapsført.

Innskuddsbasert pensjonsordning

Konsernets selskaper har ytet innskudd til lokale pensjonsplaner. Innskuddene er gitt til pensjonsplanen for heltidsansatte, og tilskuddet utgjør fra 5% av lønn. Pensjonspremien kostnadsføres når den påløper.

Avsetninger

En avsetning regnskapsføres når selskapet har en forpliktelse (rettslig eller selvpålagt) som en følge av en tidligere hendelse, det er sannsynlig (mer sannsynlig enn ikke) at det vil skje et økonomisk oppgjør som følge av denne forpliktelsen og beløpets størrelse kan måles pålitelig. Hvis effekten er betydelig, beregnes avsetningen ved å neddiskontere forventede fremtidige kontantstrømmer med en diskonteringsrente før skatt som reflekterer markedets prissetting av tidsverdien av penger og, hvis relevant, risikoer spesifikt knyttet til forpliktelsen.

En avsetning for garanti innregnes når de underliggende produkter eller tjenester selges. Avsetningen er basert på historisk informasjon om garantier og en vektning av mulige utfall mot deres sannsynlighet for å inntreffe.

Restruktureringsavsetninger innregnes når selskapet har godkjent en detaljert og formell restruktureringsplan, og restruktureringen enten har startet eller har blitt offentliggjort.

Avsetning for tapsbringende kontrakter innregnes når selskapets forventede inntekter fra en kontrakt er lavere enn uunngåelige kostnader som påløpte for å innfri forpliktelsene etter kontrakten.

Betingede forpliktelser og eiendeler

Betingede forpliktelser er ikke regnskapsført i årsregnskapet. Det er opplyst om vesentlige betingede forpliktelser med unntak betingede forpliktelser hvor sannsynligheten for forpliktelsen er lav.

En betinget eiendel er ikke regnskapsført i årsregnskapet, men opplyst om dersom det foreligger en viss sannsynlighet for at en fordel vil tilflyte selskapet.

Hendelser etter balansedagen

Ny informasjon etter balansedagen om selskapets finansielle stilling på balansedagen er hensyntatt i årsregnskapet. Hendelser etter balansedagen som ikke påvirker selskapets finansielle stilling på balansedagen, men som vil påvirke selskapets finansielle stilling i fremtiden er opplyst om dersom dette er vesentlig.

Kontantstrømoppstilling

Kontantstrømoppstillingen er utarbeidet etter den indirekte metode. Kontanter og kontantekvivalenter omfatter kontanter, bankinnskudd og andre kortsiktige, likvide plasseringer.



BNS Invest AS

Noter til regnskapet for 2024

Note 2 Salgsinntekter

	Morselskap		Konsern	
	2024	2023	2024	2023
Pr. virksomhetsområde				
Salg av containere	0	0	334 658 999	245 628 987
<i>Geografisk fordeling</i>				
Norge	0	0	149 047 520	181 397 773
Europa	0	0	185 611 480	64 231 214
Sum	0	0	334 658 999	245 628 987

Note 3 Transaksjoner med nærstående parter

	Morselskap	
	2024	2023
Transaksjoner med nærstående parter:		
Salg av varer og tjenester		
- Øvrige konsernselskap	0	0
Sum salg	0	0
Kjøp av varer og tjenester		
- Øvrige konsernselskap	0	0
Sum kjøp	0	0

Balansen inkl følgende beløp som følge av transaksjoner med selskaper i samme konsern:

	Morselskap	
	2024	2023
Kundefordringer	0	0
Leverandørgjeld	0	0

Note 4 Anleggskontrakter

	Morselskap		Konsern	
	2024	2023	2024	2023
Inkludert i fordringer				
Opptjent ikke fakturert produksjon	0	0	3 637 000	0
Inkludert i kortsiktig gjeld				
Fakturert, ikke utført produksjon (forskudd)	0	0	(7 608 492)	(11 023 072)
Resultatposter vedrørende prosjekter				
Inntekter på igangværende prosjekter	0	0	23 539 738	38 668 415
Kostnader på igangværende prosjekter	0	0	17 248 900	26 591 343
Netto estimert kontraktsfortjeneste	0	0	6 290 838	12 077 072

Selskapet har ingen tapsprosjekter per 31.12.2024.



BNS Invest AS

Noter til regnskapet for 2024

Note 5 Varer

	Morselskap		Konsern	
	2024	2023	2024	2023
Lager av råvarer	0	0	3 599 150	2 701 306
Varer under tilvirkning	0	0	6 568 919	14 116 595
Innkjøpte varer for videresalg	0	0	25 951 943	23 089 008
Sum	0	0	36 120 012	39 906 910

Note 6 Lønnskostnader, antall ansatte, lån til ansatte og godtgjørelse til revisor

	Morselskap		Konsern	
	2024	2023	2024	2023
Lønnskostnader				
Lønninger	0	0	50 359 306	37 802 537
Arbeidsgiveravgift	0	0	7 807 798	7 291 540
Pensjonskostnader	0	0	2 226 810	1 888 025
Andre ytelser	0	0	3 535 689	2 165 834
Sum	0	0	63 929 603	49 147 936

Gjennomsnittlig antall årsverk konsern 75 61

Det er per årsslutt ingen ansatte i morselskapet. Det er ikke utbetalt honorar til selskapets styre.

Konsernet har innskuddsordninger for alle ansatte. Konsernets pensjonsordninger tilfredsstiller kravene i lov om obligatorisk tjenstepensjon.

Det er ikke innvilget lån eller stilt sikkerhet for ledende personer i selskapet eller medlemmer av styret i morselskapet.

Ytelser til ledende personer

	Lønn	Pensjonskostnader	Andre godtgjørelser
Daglig leder	1 875 546	231 827	199 451

	Morselskap		Konsern	
	2024	2023	2024	2023
Revisjonshonorar				
Honorar for revisjon	130 000	108 929	913 791	881 816
Andre tjenester	62 000	44 800	311 171	201 800
Sum	192 000	153 729	1 224 962	1 083 616

Alle beløp er eksklusiv MVA.



BNS Invest AS

Noter til regnskapet for 2024

Note 7 Varige driftsmidler

	Containere og veksel- beholdere	Maskiner og inventar og driftsløsøre	Sum varige driftsmidler
Konsern			
Anskaffelseskost pr. 01.01	150 328 190	21 845 116	172 173 306
Tilgang kjøpte driftsmidler	1 017 865	2 253 878	3 271 743
Avgang solgte driftsmidler	(460 878)	(605 000)	(1 065 878)
Anskaffelseskost pr. 31.12	150 885 177	23 493 994	174 379 172
Akkumulerte avskrivninger pr. 31.12	(43 046 794)	(19 071 489)	(62 118 284)
Balanseført verdi pr. 31.12	107 838 383	4 422 505	112 260 888
Årets avskrivninger	10 163 588	1 435 924	11 599 512
Årets nedskrivninger	0	0	0
Forventet økonomisk levetid	10-13 år	3-10 år	
Avskrivningsplan	Lineær	Lineær	

Containere og vekselbeholdere består av containere for utleie, og finansieres hovedsakelig ved finansiell leasing. Pr. 31.12.24 var containere og vekselbeholdere til en bokført verdi av MNOK 107,7, finansiert ved finansiell leasing.

Fra og med 01.01.2024 har selskapet gjennomført endringer i avskrivningssatsene for sine varige driftsmidler. Endringene er som følger:

Konsernet har økt den økonomiske levetiden for varige driftsmidler fra 3-10 år til 10-13 år. Denne justeringen er basert på en vurdering av driftsmidlenes forventede levetid, og skal gi et mer nøyaktig bilde av den faktiske verdiforringelsen over tid.

Videre har konsernet innført restverdier for ulike typer driftsmidler, som nå varierer fra 15% til 25% av anskaffelseskostnaden. Dette er gjort for å reflektere den forventede verdien ved slutten av levetiden på en mer realistisk måte. De spesifikke restverdiene som er satt, er som følger:

- Container: 20%
- Veksel: 15%
- Veksel reefer: 0%
- Modul stål: 0%
- Modul tre: 25%
- Sprengstoff: 0%
- Reefer: 20%
- Annet: 20%

Endringene er gjort i henhold til knekkpunktmetoden, som sikrer en korrekt fordeling av avskrivningskostnader over driftsmidlenes levetid. Endringene vil påvirke avskrivningskostnadene i regnskapene fra og med regnskapsåret 2024.



BNS Invest AS

Noter til regnskapet for 2024

Note 8 Immaterielle eiendeler

Konsern	Andre		Sum
	Goodwill	immaterielle eiendeler	
Anskaffelseskost pr. 01.01	74 888 882	2 586 529	77 475 411
Tilgang kjøpte immaterielle eiendeler	0	1 690 884	1 690 884
Avgang solgte immaterielle eiendeler	0	0	0
Anskaffelseskost pr. 31.12	74 888 882	4 277 413	79 166 295
Akkumulerte avskrivninger pr. 31.12	0	(1 417 541)	(1 417 541)
Balanseført verdi pr. 31.12	74 888 882	2 859 872	77 748 754
Årets avskrivninger	0	416 635	416 635
Årets nedskrivninger	0	0	0
Forventet økonomisk levetid	Ubestemt	5 år	
Avskrivningsplan	Ingen	Lineær	

Konsernets goodwill er ikke gjenstand for avskrivninger, men det gjennomføres årlig en nedskrivningstest. Selskapet har foretatt en nedskrivningstest av goodwill. Over de siste årene har selskapet foretatt kostnadsbesparelser. Det har vært tilgang av betydelige ordre i 2024. Det vurderes at ordreseveren inn i 2025 er tilstrekkelig.

Goodwill per virksomhetskjøp	Balanseført
Nordic Shelter AS	33 443 882
BNS Holding AS	40 836 000
Containerpartner	609 000
Sum	74 888 882



BNS Invest AS

Noter til regnskapet for 2024

Note 9 Leieavtaler

Konsernet har operasjonelle leieavtaler for verkstedlokaler i Tallinn i Estland, Ytre Enebakk og kontorlokaler i Oslo. Leieavtalene er balanseført i henhold til IFRS 16. Konsernets bruksretteiendeler og leieforpliktelser er presentert i tabellen under:

	Tallinn	Ytre Enebakk	Jerikoveien	Sum
Bruksretteiendeler				
Balanseført verdi 01.01.	0	25 882 756	3 769 550	29 652 306
Korrigerings	0	0	0	0
Tilgang/(avgang)	36 981 322	0	0	36 981 322
Justering	0	90 961	(95 921)	(4 960)
Avskrivning	0	(6 890 748)	(655 140)	(7 545 888)
Balanseført verdi 31.12.	36 981 322	19 082 969	3 018 489	59 082 780
Leieforpliktelser				
Balanseført verdi 01.01.	0	28 770 262	3 769 550	32 539 812
Korrigerings	0	0	0	0
Tilgang/(avgang)	36 981 322	0	0	36 981 322
Justering	0	118 193	(95 939)	22 254
Leiebetaling	0	(8 390 871)	(843 600)	(9 234 471)
Renter	0	1 204 409	188 478	1 392 887
Balanseført verdi 31.12.	36 981 322	21 701 993	3 018 489	61 701 804
Kortsiktig del av forpliktelse	3 340 804	7 550 769	798 146	11 689 719
Forventede avskrivninger kommende år	4 109 036	6 939 262	655 140	11 703 438
Utløp av leiekontrakt *	31.12.2033	30.11.2027	30.11.2028	

* Konsernet har rett til forlengelse på 10 + 10 år for lokalene i Ytre Enebakk. Det er ikke ansett overveiende sannsynlig at forlengelsesopsjonen vil bli benyttet, og den er således ikke innregnet. Tilsvarende har konsernet rett til forlengelse på 5 år for lokalene i Oslo. Det er ikke ansett overveiende sannsynlig at forlengelsesopsjonen vil bli benyttet, og den er således ikke innregnet.



BNS Invest AS

Noter til regnskapet for 2024

Note 10 Skatt

	Morselskap		Konsern	
	2024	2023	2024	2023
Årets skattekostnad fordeler seg på:				
Betalbar skatt Norge	0	0	0	5 313 139
Betalbar skatt utland	0	0	4 442 505	375 530
Endring utsatt skatt Norge	0	(913 328)	(1 231 008)	(2 576 387)
Endring utsatt skatt utland	0	0	341 718	330 562
For mye/lite avsatt tidligere år	0	0	(1 671 153)	0
Sum skattekostnad	0	(913 328)	1 882 064	3 442 844
Beregning av årets skattegrunnlag:				
Resultat før skattekostnad	(3 654 574)	(4 151 493)	23 661 401	9 576 822
Permanente forskjeller *)	0	0	-8 239 304	51 823
Endring i midlertidige forskjeller	0	4 151 493	-6 150 589	3 861 696
Anvendelse fremførbart underskudd	0	0	-7 472 622	(13 490 341)
Årets skattegrunnlag	(3 654 574)	0	1 798 886	(0)
Oversikt over midlertidige forskjeller:	2024	2023	2024	2023
Fordringer	0	0	(506 929)	(1 017 370)
Anleggsmidler	0	0	11 662 821	14 747 817
Tilvirkningskontrakter	0	0	7 894 915	0
Andre forskjeller	0	0	2 124 328	1 294 099
Underskudd til fremføring	(16 573 359)	(12 918 786)	(19 279 199)	(23 213 710)
Sum	(16 573 359)	(12 918 786)	1 895 936	(8 189 164)
22% utsatt skatt/utsatt fordel (-)	(3 646 139)	(2 842 133)	417 106	(1 801 616)
Utsatt skatt utland	0	0	(2 457 788)	(1 128 355)
Total utsatt skatt/skattefordel (-)	(3 646 139)	(2 842 133)	(2 040 681)	(2 929 971)

Selskapet har gjennomført tiltak for å tilpasse kostnadsstrukturen, og som har gitt effekt inn i 2024. Selskapet har fått flere større ordrer i 2024, som gir selskapet en tilfredsstillende ordresreserve i 2025, og en grunnbase for årene som kommer. Disse forholdene, samt mulighet for å utligne skatteposisjoner gjennom konsernbidrag i Norge danner grunnlaget for balanseføring av den utsatte skattefordelen.



BNS Invest AS

Noter til regnskapet for 2024

Note 11 Gjeld og garantiforpliktelser

Selskapet har ikke gjeld som forfaller innenfor 5 år etter utløp av regnskapsåret.

Som sikkerhet for konsernselskapenes gjeld til kredittinstitusjoner er det stillet pantesikkerhet i driftsmidler, kundefordringer og varelager.

	Morselskap		Konsern	
	2024	2023	2024	2023
Pantstillelser				
Bokført verdi av eiendeler pantsatt	0	0	162 685 158	196 005 813
Sum gjeld som er sikret ved pant	0	0	109 950 688	122 936 135
Pantsatte eiendeler:				
Driftsmidler	0	0	134 778 184	114 484 484
Kundefordringer	0	0	24 012 528	41 614 419
Varer	0	0	3 894 446	39 906 910
Sum	0	0	162 685 158	196 005 813

Gjeld til kredittinstitusjoner er i hovedsak gjeld knyttet til finansiell leasing oppkjøpsfinansiering. Konsernet leasinggjeld er knyttet til finansiell leasing på kontrakter som i hovedsak har en varighet på 5-7 år. Av konsernets gjenværende leasinggjeld per 31.12.24 har kr 23 330 773 forfall om 5 år eller

Underkonsernet BNS Holding AS har en felles trekkramme på kr 15 000 000. Det var pr 31.12.24 trukket kr 5 480 185 av rammen. For selskaper som inngår i konsernkontoordningen foreligger solidaransvar for forpliktelser etter ordningen.

Konsernet er også selvskyldnerkausjonist for kr 477 838 per 31. desember 2024.

I 2025 har konsernet inngått en ny konsernkontoavtale med felles trekkramme på kr 25 000 000.

Note 12 Datterselskap, tilknyttet selskap m v

	Kontor	Eierandel	Stemmeandel
<i>Datterselskaper</i>			
BNS Holding AS	Oslo	100 %	100 %
<i>Datterdatterselskap</i>			
BNS Utleie AS	Oslo	100 %	100 %
BNS Solutions AS	Oslo	100 %	100 %
BNS Container AS	Oslo	100 %	100 %
Nordic Shelter AS	Oslo	100 %	100 %
Nordic Shelter Production OÜ	Talinn	100 %	100 %
Nordic Shelter AB	Gøteborg	100 %	100 %
<i>Tilknyttet selskap</i>			
IT Modules AS	Oslo	50 %	50 %

Investeringene av datterselskap og datterdatterselskap vurderes etter kostmetoden i selskapsregnskapet. Tilknyttet selskap innregnes i konsernet etter egenkapitalmetoden.



BNS Invest AS

Noter til regnskapet for 2024

Note 13 Bankinnskudd, trekkrettigheter

	Morselskap		Konsern	
	2024	2023	2024	2023
Bundne bankinnskudd	0	0	1 490 047	1 359 717

Note 14 Aksjekapital og aksjonærinformasjon

Aksjekapitalen består av:

	Antall
A-aksjer (pålydende NOK 1)	32 716 050
Sum	32 716 050

Stemmeandel for aksjonærer er lik eierandel.

Aksjonærene i BNS Invest AS pr 31.12 var:

	A-aksjer	Eierandel
Monsun AS (Pål André Karlsen Jordanger, styrets leder)	10 625 926	32 %
Auris AS	10 625 926	32 %
Perfect Container Services Ltd., BVI	3 086 420	9 %
Seafront Eiendom AS	2 777 778	8 %
Kapelo AS (Haakon Thorsen, adm. Dir./styremedlem)	2 100 000	6 %
Brumm AS	1 250 000	4 %
Inema AS	1 225 000	4 %
Helian Invest AS	625 000	2 %
RMJ Holding AS	400 000	1 %
Sum	32 716 050	100 %

Note 15 Egenkapital

Morselskap	Aksjekapital	Annen innskutt kapital		Sum
		Udekket tap		
Egenkapital pr. 01.01	32 716 050	46 159 250	(20 018 356)	58 856 944
Årets resultat	0	0	(2 850 568)	(2 850 568)
Egenkapital pr. 31.12	32 716 050	46 159 250	(22 868 924)	56 006 376

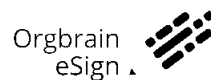
Konsern	Aksjekapital	Annen innskutt kapital		Sum
		Annen EK		
Egenkapital pr. 01.01	32 716 050	46 159 250	(7 365 659)	71 509 641
Årets resultat	0	0	21 779 338	21 779 338
Omregningsdifferanser	0	0	212 720	212 720
Egenkapital pr. 31.12	32 716 050	46 159 250	14 626 399	93 501 698

Note 16 Hendelser etter balansedagen

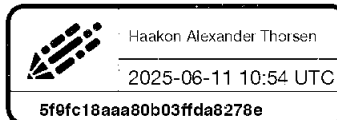
Selskapet og konsernet har per 31.12.2024 konvertibel gjeld på kr 20 000 000, som inngår i øvrig langsiktig gjeld. Den konvertible gjelden er i 2025 konvertert til aksjekapital.



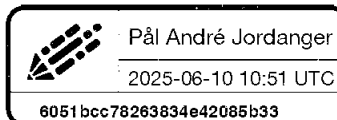
Dokumentet er signert med Orgbrain eSign - en standard elektronisk signatur i samsvar med EU-forordning 910/2014 (eIDAS).



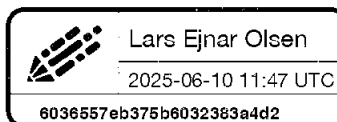
Haakon Alexander Thorsen



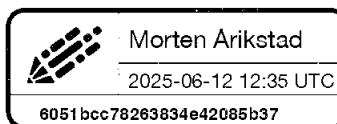
Pål André Jordanger



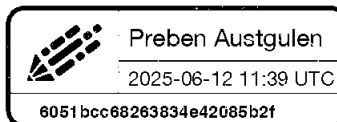
Lars Ejnar Olsen



Morten Arikstad



Preben Austgulen



Denne dokumentpakken inneholder:
- Det originale dokumentet (20 sider)
- Denne signatursiden på slutten



RSM Norge AS

Ruseløkkveien 30, 0251 Oslo
Pb 1312 Vika, 0112 Oslo
Org.nr: 982 316 588 M VA

Til generalforsamlingen i BNS Invest AS

T +47 23 11 42 00
F +47 23 11 42 01

Uavhengig revisors beretning

www.rsmnorge.no

Konklusjon

Vi har revidert årsregnskapet for BNS Invest AS som viser et underskudd i selskapsregnskapet på NOK 2 850 568 og et overskudd i konsernregnskapet på NOK 21 779 338. Årsregnskapet består av:

- selskapsregnskapet, som består av balanse per 31. desember 2024, resultatregnskap og kontantstrømpoppstilling for regnskapsåret avsluttet per denne datoen og noter til årsregnskapet, herunder et sammendrag av viktige regnskapsprinsipper, og
- konsernregnskapet, som består av balanse per 31. desember 2024, resultatregnskap og kontantstrømpoppstilling for regnskapsåret avsluttet per denne datoen og noter til årsregnskapet, herunder et sammendrag av viktige regnskapsprinsipper.

Etter vår mening

- oppfyller årsregnskapet gjeldende lovkrav,
- gir selskapsregnskapet et rettviseende bilde av selskapets finansielle stilling per 31. desember 2024 og av dets resultater og kontantstrømmer for regnskapsåret avsluttet per denne datoen i samsvar med forenklet anvendelse av internasjonale regnskapsstandarder etter regnskapsloven § 3-9, og
- gir konsernregnskapet et rettviseende bilde av konsernets finansielle stilling per 31. desember 2024 og av dets resultater og kontantstrømmer for regnskapsåret avsluttet per denne datoen i samsvar med forenklet anvendelse av internasjonale regnskapsstandarder etter regnskapsloven § 3-9.

Grunnlag for konklusjonen

Vi har gjennomført revisjonen i samsvar med International Standards on Auditing (ISA-ene). Våre oppgaver og plikter i henhold til disse standardene er beskrevet nedenfor under *Revisors oppgaver og plikter ved revisjonen av årsregnskapet*. Vi er uavhengige av selskapet og konsernet i samsvar med kravene i relevante lover og forskrifter i Norge og International Code of Ethics for Professional Accountants (inkludert internasjonale uavhengighetsstandarder) utstedt av International Ethics Standards Board for Accountants (IESBA-reglene), og vi har overholdt våre øvrige etiske forpliktelser i samsvar med disse kravene. Innhentet revisjonsbevis er etter vår vurdering tilstrekkelig og hensiktsmessig som grunnlag for vår konklusjon.

Øvrig informasjon

Styret og daglig leder (ledelsen) er ansvarlige for informasjonen i årsberetningen. Øvrig informasjon omfatter informasjon i årsrapporten bortsett fra årsregnskapet og den tilhørende revisjonsberetningen. Vår konklusjon om årsregnskapet ovenfor dekker ikke informasjonen i årsberetningen.

I forbindelse med revisjonen av årsregnskapet er det vår oppgave å lese årsberetningen. Formålet er å vurdere hvorvidt det foreligger vesentlig inkonsistens mellom årsberetningen og årsregnskapet og den kunnskap vi har opparbeidet oss under revisjonen av årsregnskapet, eller hvorvidt informasjon i årsberetningen ellers fremstår som vesentlig feil. Vi har plikt til å rapportere dersom årsberetningen fremstår som vesentlig feil. Vi har ingenting å rapportere i så henseende.

THE POWER OF BEING UNDERSTOOD ASSURANCE | TAX | CONSULTING

RSM Norge AS (organisasjonsnummer 982316588), RSM Advokatfirma AS (organisasjonsnummer 914095573), RSM Norge Kompetanse AS (organisasjonsnummer 925107492). RSM Norge AS er medlem av RSM-nettverket og driver under navnet RSM. RSM er forretningsnavnet som brukes av medlemmene i RSM-nettverket. RSM Advokatfirma AS og RSM Norge Kompetanse AS er selskaper tilknyttet RSM Norge AS. Hvert medlem i RSM-nettverket er et selvstendig revisjons- og rådgivningsfirma med uavhengig virksomhet. RSM-nettverket er ikke selv en egen juridisk person av noen form i noen jurisdiksjon.

Penneo Dokumentnøkkel: 0A0AF-MFG08-RZK3Y-1SBND-4KNM0-QGPGI



Revisors beretning 2024 for BNS Invest AS



Basert på kunnskapen vi har opparbeidet oss i revisjonen, mener vi at årsberetningen

- er konsistent med årsregnskapet og
- inneholder de opplysninger som skal gis i henhold til gjeldende lovkrav.

Ledelsens ansvar for årsregnskapet

Ledelsen er ansvarlig for å utarbeide årsregnskapet og for at det gir et rettvisende bilde i samsvar med forenklet anvendelse av internasjonale regnskapsstandarder etter regnskapsloven § 3-9. Ledelsen er også ansvarlig for slik intern kontroll som den finner nødvendig for å kunne utarbeide et årsregnskap som ikke inneholder vesentlig feilinformasjon, verken som følge av misligheter eller utilsiktede feil.

Ved utarbeidelsen av årsregnskapet må ledelsen ta standpunkt til selskapets og konsernets evne til fortsatt drift og opplyse om forhold av betydning for fortsatt drift. Forutsetningen om fortsatt drift skal legges til grunn for selskapsregnskapet med mindre ledelsen enten har til hensikt å avvikle selskapet eller legge ned virksomheten, eller ikke har noe realistisk alternativ til dette. Forutsetningen om fortsatt drift skal legges til grunn for konsernregnskapet med mindre ledelsen enten har til hensikt å avvikle konsernet eller legge ned virksomheten, eller ikke har noe realistisk alternativ til dette.

Revisors oppgaver og plikter ved revisjonen av årsregnskapet

Vårt mål er å oppnå betryggende sikkerhet for at årsregnskapet som helhet ikke inneholder vesentlig feilinformasjon, verken som følge av misligheter eller utilsiktede feil, og å avgi en revisjonsberetning som inneholder vår konklusjon. Betryggende sikkerhet er en høy grad av sikkerhet, men ingen garanti for at en revisjon utført i samsvar med ISA-ene, alltid vil avdekke vesentlig feilinformasjon. Feilinformasjon kan oppstå som følge av misligheter eller utilsiktede feil. Feilinformasjon er å anse som vesentlig dersom den enkeltvis eller samlet med rimelighet kan forventes å påvirke de økonomiske beslutningene som brukerne foretar på grunnlag av årsregnskapet.

For videre beskrivelse av revisors oppgaver og plikter vises det til:
<https://revisorforeningen.no/revisjonsberetninger>

Oslo, 16. juni 2025
RSM Norge AS

Marius Gjengstø
Statsautorisert revisor
(elektronisk signert)

Penneo Dokumentnøkkel: 0A0AF-MFG08-RZK3Y-1SBND-4KNM0-QGPGI





PENNEO

Signaturene i dette dokumentet er juridisk bindende. Dokument signert med "Penneo™ - sikker digital signatur". De signerende parter sin identitet er registrert, og er listet nedenfor.

"Med min signatur bekrefter jeg alle datoer og innholdet i dette dokument."

Gjengstø, Marius

Statsautorisert revisor

På vegne av: RSM Norge AS

Serienummer: no_bankid:9578-5997-4-2359795

IP: 188.95.xxx.xxx

2025-06-16 07:57:38 UTC



Penneo Dokumentnrøkke: 0A0AF-MFG08-RZK3Y-15BND-4KNM0-QGPGI

Dette dokumentet er signert digitalt via [Penneo.com](https://penneo.com). De signerte dataene er validert ved hjelp av den matematiske hashverdien av det originale dokumentet. All kryptografisk bevisføring er innebygd i denne PDF-en for fremtidig validering.

Dette dokumentet er forseglest med et kvalifisert elektronisk segl. For mer informasjon om Penneos kvalifiserte tillitstjenester, se <https://eud.penneo.com>.

Slik kan du bekrefte at dokumentet er originalt

Når du åpner dokumentet i Adobe Reader, kan du se at det er sertifisert av **Penneo A/S**. Dette beviser at innholdet i dokumentet ikke har blitt endret siden tidspunktet for signeringen. Bevis for de individuelle signatørens digitale signaturer er vedlagt dokumentet.

Du kan bekrefte de kryptografiske bevisene ved hjelp av Penneos validator, <https://penneo.com/validator>, eller andre valideringsverktøy for digitale signaturer.