



ÅRSREGNSKAPET FOR REGNSKAPSÅRET 2020 - GENERELL INFORMASJON

Enheten

Organisasjonsnummer:	988 986 410
Organisasjonsform:	Aksjeselskap
Foretaksnavn:	FIANE HOLDING AS
Forretningsadresse:	Inkognitogata 12 0258 OSLO

Regnskapsår

Årsregnskapets periode:	01.01.2020 - 31.12.2020
-------------------------	-------------------------

Konsern

Morselskap i konsern:	Ja
Konsernregnskap lagt ved:	Nei

Regnskapsregler

Regler for små foretak benyttet:	Ja
Benyttet ved utarbeidelsen av årsregnskapet til selskapet:	Regnskapslovens alminnelige regler

Årsregnskapet fastsatt av kompetent organ

Bekreftet av representant for selskapet:	Frode Fiane
Dato for fastsettelse av årsregnskapet:	31.08.2021

Grunnlag for avgivelse

År 2020: Årsregnskapet er elektronisk innlevert
År 2019: Tall er hentet fra elektronisk innlevert årsregnskap fra 2020

Det er ikke krav til at årsregnskapet m.v. som sendes til Regnskapsregisteret er undertegnet. Kontrollen på at dette er utført ligger hos revisor/enhetens øverste organ. Sikkerheten ivaretas ved at innsender har rolle/rettighet for innsending av årsregnskapet via Altinn, og ved at det bekreftes at årsregnskapet er fastsatt av kompetent organ.

Brønnøysundregistrene, 26.06.2022



Resultatregnskap

Beløp i: NOK	Note	2020	2019
RESULTATREGNSKAP			
Kostnader			
Lønnskostnad	5, 6		
Driftskostnader	5	43 549	39 825
Sum kostnader		43 549	39 825
Driftsresultat		-43 549	-39 825
Finansinntekter og finanskostnader			
Inntekt på investering i datterselskap	4	2 000 000	2 000 000
Renteinntekt fra foretak i samme konsern	6	113 803	61 599
Annen renteinntekt	6	118 640	108 188
Finansinntekter	4, 6	537 362	385 998
Sum finansinntekter		2 769 805	2 555 785
Annen rentekostnad		248 656	238 515
Finanskostnader	7	537 362	277 685
Sum finanskostnader		786 017	516 200
Netto finans		1 983 788	2 039 585
Ordinært resultat før skattekostnad		1 940 239	1 999 760
Skattekostnad	3	-13 193	43 193
Ordinært resultat etter skattekostnad		1 953 432	1 956 567
Årsresultat	2	1 953 432	1 956 567
Årsresultat etter minoritetsinteresser		1 953 432	1 956 567
Totalresultat		1 953 432	1 956 567
Overføringer og disponeringer			
Ordinært utbytte	6	1 600 000	1 800 000
Overført til annen egenkapital		353 432	156 567
Sum overføringer og disponeringer		1 953 432	1 956 567



Balanse

Beløp i: NOK	Note	2020	2019
BALANSE - EIENDELER			
Anleggsmidler			
Immaterielle eiendeler			
Utsatt skattefordel	3	13 193	
Sum immaterielle eiendeler		13 193	
Finansielle anleggsmidler			
Investering i datterselskap	4	350 000	350 000
Investering i annet foretak i samme konsern	4		
Lån til foretak i samme konsern	6	5 139 878	4 783 420
Investeringer i tilknyttet selskap	4	1 960 000	1 960 000
Sum finansielle anleggsmidler		7 449 878	7 093 420
Sum anleggsmidler		7 463 071	7 093 420
Omløpsmidler			
Varer			
Fordringer			
Andre kortsiktige fordringer	4, 6	9 595 216	9 422 100
Sum fordringer		9 595 216	9 422 100
Investeringer			
Aksjer og andeler i foretak i samme konsern	4		
Bankinnskudd, kontanter og lignende			
Bankinnskudd		581 189	477 314
Sum bankinnskudd, kontanter og lignende		581 189	477 314
Sum omløpsmidler		10 176 404	9 899 414
SUM EIENDELER		17 639 475	16 992 834

BALANSE - EGENKAPITAL OG GJELD



Balanse

Beløp i: NOK	Note	2020	2019
Egenkapital			
Innskutt egenkapital			
Aksjekapital	1, 2	500 000	500 000
Overkurs	2	1 523 312	1 523 312
Sum innskutt egenkapital		2 023 312	2 023 312
Opptjent egenkapital			
Annen egenkapital	2	3 308 893	2 955 461
Sum opptjent egenkapital		3 308 893	2 955 461
Sum egenkapital	2	5 332 205	4 978 773
Gjeld			
Langsiktig gjeld			
Utsatt skatt	3		
Annen langsiktig gjeld			
Gjeld til kredittinstitusjoner	7	5 139 878	4 783 420
Øvrig langsiktig gjeld	6	5 345 027	5 214 660
Sum annen langsiktig gjeld		10 484 905	9 998 080
Sum langsiktig gjeld		10 484 905	9 998 080
Kortsiktig gjeld			
Betalbar skatt	3		
Utbytte	6	1 600 000	1 800 000
Annen kortsiktig gjeld		222 366	215 981
Sum kortsiktig gjeld		1 822 366	2 015 981
Sum gjeld		12 307 271	12 014 061
SUM EGENKAPITAL OG GJELD		17 639 475	16 992 834
POSTER UTENOM BALANSEN			
Garantistillelser	7		



Brønnøysundregistrene

ÅRSREGNSKAP FOR REGNSKAPSÅRET 2020 - GENERELL INFORMASJON

Journalnummer: 2021 724016

Enheten

Organisasjonsnummer: 988 986 410
Organisasjonsform: Aksjeselskap
Foretaksnavn: FIANE HOLDING AS
Forretningsadresse: Inkognitogata 12
0258 OSLO

Regnskapsår

Årsregnskapets periode: 01.01.2020 - 31.12.2020

Konsern

Morselskap i konsern: Ja
Konsernregnskap lagt ved: Nei

Regnskapsregler

Regler for små foretak benyttet: Ja
Benyttet ved utarbeidelsen av
årsregnskapet til selskapet: Regnskapslovens alminnelige regler

Årsregnskapet fastsatt av kompetent organ

Bekreftet av representant for selskapet: Frode Fiane
Dato for fastsettelse av årsregnskapet: 31.08.2021

Revisjon

Årsregnskapet er utarbeidet av ekstern
autorisert regnskapsfører: Ja
Ekstern autorisert regnskapsfører har i
løpet av regnskapsåret bistått ved den
løpende regnskapsføringen eller utført
andre tjenester for selskapet enn å
utarbeide årsregnskapet: Ja

Grunnlag for avgivelse

År 2020: Årsregnskap er elektronisk innlevert.
År 2019: Tall er hentet fra elektronisk innlevert årsregnskap fra 2020.

Det er ikke krav til at årsregnskapet m.v. som sendes til Regnskapsregisteret er undertegnet. Kontrollen på at dette er utført ligger hos revisor/enhetens øverste organ. Sikkerheten ivaretas ved at innsender har rolle/rettighet for innsending av årsregnskapet via Altinn, og ved at det bekreftes at årsregnskapet er fastsatt av kompetent organ.

Brønnøysundregistrene, 21.09.2021

Brønnøysundregistrene
Postadresse: Postboks 900, 8910 Brønnøysund
Telefon: 75 00 75 00
E-post: firmapost@brreg.no Internett: www.brreg.no
Organisasjonsnummer: 974 760 673



Organisasjonsnr: 988 986 410
FIANE HOLDING AS

RESULTATREGNSKAP

Beløp i: NOK	Note	2020	2019
RESULTATREGNSKAP			
Kostnader			
Lønnskostnad	5, 6		
Driftskostnader	5	43 549	39 825
Sum kostnader		43 549	39 825
Driftsresultat		-43 549	-39 825
Finansinntekter og finanskostnader			
Inntekt på investering i datterselskap	4	2 000 000	2 000 000
Renteinntekt fra foretak i samme konsern	6	113 803	61 599
Annen renteinntekt	6	118 640	108 188
Finansinntekter	4, 6	537 362	385 998
Sum finansinntekter		2 769 805	2 555 785
Annen rentekostnad		248 656	238 515
Finanskostnader	7	537 362	277 685
Sum finanskostnader		786 017	516 200
Netto finans		1 983 788	2 039 585
Ordinært resultat før skattekostnad		1 940 239	1 999 760
Skattekostnad	3	-13 193	43 193
Ordinært resultat etter skattekostnad		1 953 432	1 956 567
Årsresultat	2	1 953 432	1 956 567
Årsresultat etter minoritetsinteresser		1 953 432	1 956 567
Totalresultat		1 953 432	1 956 567
Overføringer og disponeringer			
Ordinært utbytte	6	1 600 000	1 800 000
Overført til annen egenkapital		353 432	156 567
Sum overføringer og disponeringer		1 953 432	1 956 567



Organisasjonsnr: 988 986 410
FIANE HOLDING AS

BALANSE

Beløp i: NOK	Note	2020	2019
BALANSE - EIENDELER			
Anleggsmidler			
Immaterielle eiendeler			
Utsatt skattefordel	3	13 193	
Sum immaterielle eiendeler		13 193	
Finansielle anleggsmidler			
Investering i datterselskap	4	350 000	350 000
Investering i annet foretak i samme konsern	4		
Lån til foretak i samme konsern	6	5 139 878	4 783 420
Investeringer i tilknyttet selskap	4	1 960 000	1 960 000
Sum finansielle anleggsmidler		7 449 878	7 093 420
Sum anleggsmidler		7 463 071	7 093 420
Omløpsmidler			
Varer			
Fordringer			
Andre kortsiktige fordringer	4, 6	9 595 216	9 422 100
Sum fordringer		9 595 216	9 422 100
Investeringer			
Aksjer og andeler i foretak i samme konsern	4		
Bankinnskudd, kontanter og lignende			
Bankinnskudd		581 189	477 314
Sum bankinnskudd, kontanter og lignende		581 189	477 314
Sum omløpsmidler		10 176 404	9 899 414
SUM EIENDELER		17 639 475	16 992 834
BALANSE - EGENKAPITAL OG GJELD			
Egenkapital			
Innskutt egenkapital			
Aksjekapital	1, 2	500 000	500 000
Overkurs	2	1 523 312	1 523 312



Sum innskutt egenkapital		2 023 312	2 023 312
Opptjent egenkapital			
Annen egenkapital	2	3 308 893	2 955 461
Sum opptjent egenkapital		3 308 893	2 955 461
Sum egenkapital	2	5 332 205	4 978 773
Gjeld			
Langsiktig gjeld			
Utsatt skatt	3		
Annen langsiktig gjeld			
Gjeld til			
kredittinstitusjoner	7	5 139 878	4 783 420
Øvrig langsiktig gjeld	6	5 345 027	5 214 660
Sum annen langsiktig gjeld		10 484 905	9 998 080
Sum langsiktig gjeld		10 484 905	9 998 080
Kortsiktig gjeld			
Betalbar skatt	3		
Utbytte	6	1 600 000	1 800 000
Annen kortsiktig gjeld		222 366	215 981
Sum kortsiktig gjeld		1 822 366	2 015 981
Sum gjeld		12 307 271	12 014 061
SUM EGENKAPITAL OG GJELD		17 639 475	16 992 834
POSTER UTENOM BALANSEN			
Garantistillelser	7		



Organisasjonsnr: 988 986 410
FIANE HOLDING AS

NOTEOPPLYSNINGER - SELSKAP - alle poster oppgitt i hele tall

Note
5

Antall årsverk i regnskapsåret

Virksomheten har hatt følgende antall årsverk:
0.00



Legally signed by
Frode Fiane
01.09.2021

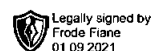


Årsregnskap 2020 Fiane Holding AS

Resultatregnskap
Balanse
Noter til regnskapet



Org.nr.: 988 986 410



RESULTATREGNSKAP

FIANE HOLDING AS

DRIFTSINNTEKTER OG DRIFTSKOSTNADER	Note	2020	2019
DRIFTSKOSTNADER			
Driftskostnader	5	43 549	39 825
Sum driftskostnader		43 549	39 825
Driftsresultat		-43 549	-39 825
Inntekt på investering i datterselskap	4	2 000 000	2 000 000
Renteinntekt fra datterselskap	6	113 803	61 599
Renteinntekter	6	118 640	108 188
Finansinntekter	4, 6	537 362	385 998
Rentekostnader		248 656	238 515
Finanskostnader	7	537 362	277 685
Resultat av finansposter		1 983 788	2 039 585
Resultat før skattekostnad		1 940 239	1 999 760
Skattekostnad	3	-13 193	43 193
Årsresultat	2	1 953 432	1 956 567
OVERFØRINGER			
Avsatt til utbytte	6	1 600 000	1 800 000
Overført til annen egenkapital		353 432	156 567
Sum overføringer		1 953 432	1 956 567



BALANSE

FIANE HOLDING AS

EIENDELER	Note	2020	2019
ANLEGGSMIDLER			
Utsatt skattefordel	3	13 193	0
Sum immaterielle eiendeler		13 193	0
FINANSIELLE DRIFTSMIDLER			
Investeringer i datterselskap	4	350 000	350 000
Lån til datterselskap	6	5 139 878	4 783 420
Investeringer i tilknyttet selskap	4	1 960 000	1 960 000
Sum finansielle anleggsmidler		7 449 878	7 093 420
Sum anleggsmidler		7 463 071	7 093 420
OMLØPSMIDLER			
FORDRINGER			
Andre kortsiktige fordringer	4, 6	9 595 216	9 422 100
Sum fordringer		9 595 216	9 422 100
Bankinnskudd		581 189	477 314
Sum omløpsmidler		10 176 404	9 899 414
Sum eiendeler		17 639 475	16 992 834



BALANSE

FIANE HOLDING AS

EGENKAPITAL OG GJELD	Note	2020	2019
INNSKUTT EGENKAPITAL			
Aksjekapital	1, 2	500 000	500 000
Overkurs	2	1 523 312	1 523 312
Sum innskutt egenkapital		2 023 312	2 023 312
OPPTJENT EGENKAPITAL			
Annen egenkapital	2	3 308 893	2 955 461
Sum opptjent egenkapital		3 308 893	2 955 461
Sum egenkapital	2	5 332 205	4 978 773
GJELD			
LANGSIKTIG GJELD			
Gjeld til kredittinstitusjoner	7	5 139 878	4 783 420
Øvrig langsiktig gjeld	6	5 345 027	5 214 660
Sum annen langsiktig gjeld		10 484 905	9 998 080
KORTSIKTIG GJELD			
Utbytte	6	1 600 000	1 800 000
Annen kortsiktig gjeld		222 366	215 981
Sum kortsiktig gjeld		1 822 366	2 015 981
Sum gjeld		12 307 271	12 014 061
Sum egenkapital og gjeld		17 639 475	16 992 834

Oslo, 31. august 2021

Frode Fiane
Styrets leder/daglig leder



Regnskapsprinsipper

Årsregnskapet er satt opp i samsvar med regnskapsloven og NRS 8 - God regnskapsskikk for små foretak.

SKATT

Skattekostnaden i resultatregnskapet omfatter både periodens betalbare skatt og endring i utsatt skatt. Utsatt skatt er beregnet med 22 % på grunnlag av de midlertidige forskjeller som eksisterer mellom regnskapsmessige og skattemessige verdier, samt ligningsmessig underskudd til fremføring ved utgangen av regnskapsåret. Skatteøkende og skattereduserende midlertidige forskjeller som reverserer eller kan reverseres i samme periode er utlignet og nettoført.

KLASSIFISERING OG VURDERING AV OMLØPSMIDLER

Omløpsmidler og kortsiktig gjeld omfatter normalt poster som forfaller til betaling innen ett år etter balansedagen, samt poster som knytter seg til varekretsløpet. Omløpsmidler vurderes til laveste verdi av anskaffelseskost og virkelig verdi.

AKSJER I DATTERSELSKAP OG TILKNYTTETE SELSKAP

Investeringer datterselskap og tilknyttede selskap vurderes etter kostmetoden. Investeringene er vurdert til anskaffelseskost for aksjene med mindre nedskrivning har vært nødvendig.

Utbytte, konsernbidrag og andre utdelinger fra datterselskap er inntektsført samme år som det er avsatt i givers regnskap.

FORDRINGER

Kundefordringer og andre fordringer oppføres til pålydende etter fradrag for avsetning til forventet tap. Avsetning til tap gjøres på grunnlag av en individuell vurdering av de enkelte fordringene.

Note 1 Aksjonærer

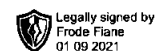
AKSJEKAPITALEN I FIANE HOLDING AS PR. 31.12.2020 BESTÅR AV:

	Antall	Pålydende	Bokført
Ordinære aksjer	1 000	500,00	500 000
Sum	1 000		500 000

EIERSTRUKTUR

	Ordinære	A-aksjer	B-aksjer	Antall	Eierandel	Stemmean del
Frode Fiane	0	101	899	1 000	0	100
Totalt antall aksjer	0	101	899	1 000	0,00	100,00

Frode Fiane er styrets leder og daglig leder.



Note 2 Egenkapital

	Aksjekapital	Overkurs	Annen egenkapital	Sum egenkapital
Pr. 31.12.2019	500 000	1 523 312	2 955 461	4 978 773
Pr. 01.01.2020	500 000	1 523 312	2 955 461	4 978 773
Årets resultat			1 953 432	1 953 432
Avsatt utbytte			-1 600 000	-1 600 000
Pr. 31.12.2020	500 000	1 523 312	3 308 893	5 332 205

Note 3 Skatt

Årets skattekostnad	2020	2019
Resultatført skatt på ordinært resultat:		
Betalbar skatt	0	43 193
Endring i utsatt skattefordel	-13 193	0
Skattekostnad ordinært resultat	-13 193	43 193
Skattepliktig inntekt:		
Ordinært resultat før skatt	1 940 239	1 999 760
Permanente forskjeller	-2 000 137	-1 999 831
Skattepliktig inntekt	-59 898	-71
Betalbar skatt i balansen:		
Betalbar skatt på årets resultat	0	-24 090
Betalbar skatt på mottatt konsernbidrag	0	24 090
Sum betalbar skatt i balansen	0	0

Skatteeffekten av midlertidige forskjeller og underskudd til fremføring som har gitt opphav til utsatt skatt og utsatte skattefordeler, spesifisert på typer av midlertidige forskjeller

	2020	2019	Endring
Akkumulert fremførbart underskudd	-59 969	-71	59 898
Grunnlag for utsatt skattefordel	-59 969	-71	59 898
Utsatt skattefordel (22 %)	-13 193	-16	13 178



Note 4 Investering i datterselskap og tilknyttet selskap

	Kontor- kommune	Eier- andel	Anskaffelses kost	Balanseført verdi	Egenkapital (100%)	Resultat (100%)
DATTERSELSKAP						
Scandia AS	Oslo	100%	350 000	350 000	54 310 523	-2 785 757
Sum			350 000	350 000	54 310 523	-2 785 757
TILKNYTTET SELSKAP						
Islandsgate 12 AS	Oslo	50 %	1 960 000	1 960 000	6 938 307	1 010 986
Sum			1 960 000	1 960 000	6 938 307	1 010 986

Fra Scandia AS er det inntektsført kr 2 000 000 i utbytte.

Note 5 Lønnskostnader

Fiane Holding AS har ikke hatt lønns- eller personalkostnader i 2020 og det foreligger heller ingen slike forpliktelser.

Revisor

Det er kostnadsført kr 17 138 i lovpålagt revisjonshonorar og kr 11 613 i teknisk og skattemessig bistand.

Note 6 Lån og sikkerhetsstillelse til nærstående parter

Selskapet har en langsiktig fordring på datterselskap på kr 5 139 878. Fordringen er belastet med kr 113 803 i renter. Den langsiktige fordringen har samme forfall og øvrige betingelser som selskapets gjeld til kredittinstitusjoner. Den langsiktige fordringen er sikret med pant i et byggeprosjekt eid av datterselskapet.

Andre kortsiktige fordringer

Under andre kortsiktige fordringer inngår en fordring på totalt kr 8 034 761. Deler av fordringen er godskrevet med renter. Selskapet har en kortsiktig fordring på eneaksjonær i selskapet Frode Fiane på til sammen kr 1 560 455. Fordringen skal avregnes mot avsatt utbytte på kr 1 600 000. Selskapet har belastet datterselskapet med en garantiprovisjon på kr 240 000.

Andre kortsiktige fordringer

Under øvrig langsiktig gjeld inngår lån fra tilknyttet selskap med kr 5 345 027. Lånet er rentebelastet.



 Legally signed by
Frode Fiane
01 09 2021



Note 7 Pantstillelser og garantier

Selskapets langsiktige gjeld er sikret med pant i eiendom som er eiet av eneaksjonær Frode Fiane. Frode Fiane er godskrevet med kr 240 000 i garantiprovisjon.





Ausland & Bratlid AS

Statsautorisert revisor

Ausland & Bratlid AS
Kystveien 40
N-4841 Arendal
Telefon 40 00 17 78
Web aub.no

Til generalforsamlingen i **Fiane Holding AS**

UAVHENGIG REVISORS BERETNING

Uttalelse om revisjonen av årsregnskapet

Konklusjon

Vi har revidert Fiane Holding AS' årsregnskap som viser et overskudd på kr 1 953 432. Årsregnskapet består av balanse per 31. desember 2020, resultatregnskap for regnskapsåret avsluttet per denne datoen og noter til årsregnskapet, herunder et sammendrag av viktige regnskapsprinsipper.

Etter vår mening er det medfølgende årsregnskapet avgitt i samsvar med lov og forskrifter og gir et rettviseende bilde av selskapets finansielle stilling per 31. desember 2020, og av dets resultater og kontantstrømmer for regnskapsåret avsluttet per denne datoen i samsvar med regnskapslovens regler og god regnskapsskikk i Norge.

Grunnlag for konklusjonen

Vi har gjennomført revisjonen i samsvar med lov, forskrift og god revisjonsskikk i Norge, herunder de internasjonale revisjonsstandardene International Standards on Auditing (ISA-ene). Våre oppgaver og plikter i henhold til disse standardene er beskrevet i Revisors oppgaver og plikter ved revisjon av årsregnskapet. Vi er uavhengige av selskapet slik det kreves i lov og forskrift, og har overholdt våre øvrige etiske forpliktelser i samsvar med disse kravene. Etter vår oppfatning er innhentet revisjonsbevis tilstrekkelig og hensiktsmessig som grunnlag for vår konklusjon.

Styrets og daglig leders ansvar for årsregnskapet

Styret og daglig leder (ledelsen) er ansvarlig for å utarbeide årsregnskapet i samsvar med lov og forskrifter, herunder for at det gir et rettviseende bilde i samsvar med regnskapslovens regler og god regnskapsskikk i Norge. Ledelsen er også ansvarlig for slik intern kontroll som den finner nødvendig for å kunne utarbeide et årsregnskap som ikke inneholder vesentlig feilinformasjon, verken som følge av misligheter eller utilsiktede feil.

Ved utarbeidelsen av årsregnskapet må ledelsen ta standpunkt til selskapets evne til fortsatt drift og opplyse om forhold av betydning for fortsatt drift. Forutsetningen om fortsatt drift skal legges til grunn for årsregnskapet så lenge det ikke er sannsynlig at virksomheten vil bli avviklet.

Revisors oppgaver og plikter ved revisjonen av årsregnskapet

Vårt mål er å oppnå betryggende sikkerhet for at årsregnskapet som helhet ikke inneholder vesentlig feilinformasjon, verken som følge av misligheter eller utilsiktede feil, og å avgi en revisjonsberetning som inneholder vår konklusjon. Betryggende sikkerhet er en høy grad av sikkerhet, men ingen garanti for at en revisjon utført i samsvar med lov, forskrift og god revisjonsskikk i Norge, herunder ISA-ene, alltid vil avdekke vesentlig feilinformasjon som eksisterer. Feilinformasjon kan oppstå som følge av misligheter eller utilsiktede feil. Feilinformasjon blir vurdert som vesentlig dersom den enkeltvis eller samlet med rimelighet kan forventes å påvirke økonomiske beslutninger som brukerne foretar basert på årsregnskapet.



Ausland & Bratlid AS – statsautorisert revisor

Det henvises til: <https://revisorforeningen.no/revisjonsberetninger>, som inneholder en beskrivelse av revisors oppgaver og plikter.

Uttalelse om øvrige lovmessige krav


Konklusjon om registrering og dokumentasjon

Basert på vår revisjon av årsregnskapet som beskrevet ovenfor, og kontrollhandlinger vi har funnet nødvendig i henhold til internasjonal standard for attestasjonsoppdrag (ISAE) 3000

«Attestasjonsoppdrag som ikke er revisjon eller forenklet revisorkontroll av historisk finansiell informasjon», mener vi at ledelsen har oppfylt sin plikt til å sørge for ordentlig og oversiktlig registrering og dokumentasjon av selskapets regnskapsopplysninger i samsvar med lov og god bokføringskikk i Norge.

Arendal, 31. august 2021

Ausland & Bratlid AS



Yngve Bratlid
statsautorisert revisor