



ÅRSREGNSKAPET FOR REGNSKAPSÅRET 2021 - GENERELL INFORMASJON

Enheten

Organisasjonsnummer: 913 520 785
Organisasjonsform: Aksjeselskap
Foretaksnavn: KB GRUPPEN KONGSVINGER AS
Forretningsadresse: Mårvegen 14
2211 KONGSVINGER

Regnskapsår

Årsregnskapets periode: 01.01.2021 - 31.12.2021

Konsern

Mørselskap i konsern: Ja
Konsernregnskap lagt ved: Ja

Regnskapsregler

Regler for små foretak benyttet: Nei
Benyttet ved utarbeidelsen av årsregnskapet til selskapet: Regnskapslovens alminnelige regler
Benyttet ved utarbeidelsen av årsregnskapet til konsernet: Regnskapslovens alminnelige regler

Årsregnskapet fastsatt av kompetent organ

Bekreftet av representant for selskapet: Kristian Holth
Dato for fastsettelse av årsregnskapet: 31.05.2022

Grunnlag for avgivelse

År 2021: Årsregnskapet er elektronisk innlevert
År 2020: Tall er hentet fra elektronisk innlevert årsregnskap fra 2021

Det er ikke krav til at årsregnskapet m.v. som sendes til Regnskapsregisteret er undertegnet. Kontrollen på at dette er utført ligger hos revisor/enhetens øverste organ. Sikkerheten ivaretas ved at innsender har rolle/rettighet for innsending av årsregnskapet via Altinn, og ved at det bekreftes at årsregnskapet er fastsatt av kompetent organ.

Brønnøysundregistrene, 04.08.2023



Resultatregnskap

Beløp i: NOK	Note	2021	2020
RESULTATREGNSKAP			
Inntekter			
Andre driftsinntekter	1	680 906	557 505
Sum inntekter		680 906	557 505
Kostnader			
Lønnskostnad	4	19 366 173	5 598 710
Ordinære avskrivninger	6	603 479	623 236
Andre driftskostnader		2 177 985	1 323 299
Sum kostnader		22 147 637	7 545 245
Driftsresultat		-21 466 731	-6 987 740
Finansinntekter og finanskostnader			
Inntekt på investering i datterselskap	2	1 456 676	1 756 373
Inntekt på investering i tilknyttet selskap	2	50 000 000	30 000 000
Renteinntekt fra foretak i samme konsern		856 254	1 217 827
Annen renteinntekt		335 768	754 826
Andre finansinntekter		618 871	2 856 881
Verdiregulering pensjonsmidler	5	10 444 328	3 632 018
Sum finansinntekter		63 711 897	40 217 925
Nedskrivning av finansielle eiendeler	2	11 119 085	7 090 000
Rentekostnad til foretak i samme konsern		751 482	816 515
Annen rentekostnad		23 169	36 383
Andre finanskostnader		261 702	226 213
Sum finanskostnader		12 155 438	8 169 111
Netto finans		51 556 459	32 048 814
Ordinært resultat før skattekostnad		30 089 728	25 061 074
Skattekostnad på ordinært resultat	10		
Ordinært resultat etter skattekostnad		30 089 728	25 061 074
Årsresultat		30 089 728	25 061 074



Resultatregnskap

Beløp i: NOK	Note	2021	2020
Årsresultat etter minoritetsinteresser		30 089 728	25 061 073
Overføringer og disponeringer			
Ordinært utbytte		49 940 000	49 940 000
Overført fra annen egenkapital		-19 850 272	-24 878 927
Sum overføringer og disponeringer		30 089 728	25 061 073



Balanse

Beløp i: NOK	Note	2021	2020
BALANSE - EIENDELER			
Anleggsmidler			
Immaterielle eiendeler			
Utsatt skattefordel	10	12 096 836	12 096 836
Goodwill	10		
Sum immaterielle eiendeler		12 096 836	12 096 836
Varige driftsmidler			
Tomter og bygninger	6	3 368 562	3 320 613
Driftsløsøre, inventar o.l.	6	838 259	901 431
Sum varige driftsmidler		4 206 821	4 222 044
Finansielle anleggsmidler			
Investering i datterselskap	2	20 910 000	20 910 000
Lån til foretak i samme konsern	8	18 189 631	17 846 019
Investeringer i tilknyttet selskap	2	672 239 575	672 239 575
Lån til tilknyttet selskap og felles kontrollert virksomhet	2, 8		
Investeringer i aksjer og andeler	2	69 858 068	63 897 204
Obligasjoner og andre fordringer	4, 8		1 338 400
Sum finansielle anleggsmidler		781 197 274	776 231 198
Sum anleggsmidler		797 500 931	792 550 078
Omløpsmidler			
Varer			
Fordringer			
Kundefordringer	3	22 420	57 111
Andre kortsiktige fordringer	3	1 558 377	1 843 034
Sum fordringer		1 580 797	1 900 145
Investeringer			
Markedsbaserte aksjer		1 656	1 656
Sum investeringer		1 656	1 656
Bankinnskudd, kontanter og lignende			



Balanse

Beløp i: NOK	Note	2021	2020
Bankinnskudd, kontanter o.l.	7, 8	112 753 358	110 537 702
Sum bankinnskudd, kontanter og lignende		112 753 358	110 537 702
Sum omløpsmidler		114 335 811	112 439 503
SUM EIENDELER		911 836 742	904 989 581

BALANSE - EGENKAPITAL OG GJELD

Egenkapital

Innskutt egenkapital

Aksjekapital (220 aksjer à kr 284 659)	9	62 624 980	62 624 980
Sum innskutt egenkapital		62 624 980	62 624 980

Opptjent egenkapital

Annen egenkapital		689 464 072	709 314 344
Sum opptjent egenkapital		689 464 072	709 314 344

Sum egenkapital	11	752 089 052	771 939 324
------------------------	----	--------------------	--------------------

Gjeld

Langsiktig gjeld

Pensjonsforpliktelse	5	81 820 838	75 156 546
Sum avsetninger for forpliktelse		81 820 838	75 156 546

Annen langsiktig gjeld

Øvrig langsiktig gjeld	8	11 111 169	
Sum annen langsiktig gjeld		11 111 169	

Sum langsiktig gjeld		92 932 007	75 156 546
-----------------------------	--	-------------------	-------------------

Kortsiktig gjeld

Konvertible lån	8		
Leverandørgjeld		206 985	136 859
Betalbar skatt	10		
Skyldige offentlige avgifter		232 127	175 873
Skyldig utbytte		49 940 000	49 940 000
Annen kortsiktig gjeld	2	16 436 572	7 640 981



Balanse

Beløp i: NOK	Note	2021	2020
Sum kortsiktig gjeld		66 815 684	57 893 713
Sum gjeld		159 747 691	133 050 259
SUM EGENKAPITAL OG GJELD		911 836 743	904 989 583



Konsernets resultatregnskap

Beløp i: NOK	Note	2021	2020
RESULTATREGNSKAP			
Inntekter			
Driftsinntekter	13,14	1 467 594 926	1 399 582 398
Sum inntekter		1 467 594 926	1 399 582 398
Kostnader			
Varekostnad		638 274 294	620 467 954
Lønnskostnad	3,4	374 066 556	319 834 944
Avskrivning varige driftsmidler	6	42 417 860	41 115 011
Avskrivning på goodwill	6,16	27 994 184	19 973 184
Annen driftskostnad		347 487 961	316 282 472
Sum kostnader		1 430 240 855	1 317 673 565
Driftsresultat		37 354 071	81 908 833
Finansinntekter og finanskostnader			
Inntekt på investering i datterselskap og tilknyttet selskap	2,15	3 533 442	2 954 426
Annen renteinntekt		369 594	1 254 716
Annen finansinntekt		22 679 670	12 942 560
Sum finansinntekter		26 582 706	17 151 702
Annen rentekostnad		2 314 487	6 560 820
Annen finanskostnad		8 403 239	11 830 915
Sum finanskostnader		10 717 726	18 391 735
Netto finans		15 864 980	-1 240 033
Ordinært resultat før skattekostnad		53 219 051	80 668 800
Skattekostnad på ordinært resultat	10	23 561 655	21 911 826
Ordinært resultat etter skattekostnad		29 657 396	58 756 974
Årsresultat		29 657 396	58 756 974
Minoritetsinteresser		-2 127 535	10 997 918
Årsresultat etter minoritetsinteresser		31 784 931	47 759 056



Konsernets resultatregnskap

Beløp i: NOK	Note	2021	2020
Overføringer og disponeringer			
Ordinært utbytte		61 775 274	60 115 000
Overføringer til/fra annen egenkapital		-29 990 343	-12 355 944
Sum overføringer og disponeringer		31 784 931	47 759 056



Konsernets balanse

Beløp i: NOK	Note	2021	2020
BALANSE - EIENDELER			
Anleggsmidler			
Immaterielle eiendeler			
Konsesjoner, patenter, lisenser, varemerker og lignende rettigheter	6	1 007 762	1 112 221
Utsatt skattefordel	10	7 697 411	10 638 167
Goodwill	6,14,1 6	302 587 740	277 655 894
Sum immaterielle eiendeler		311 292 913	289 406 282
Varige driftsmidler			
Tomter, bygninger og annen fast eiendom	6	331 816 425	297 583 529
Maskiner og anlegg	6	12 475 086	6 759 805
Sum varige driftsmidler		344 291 511	304 343 334
Finansielle anleggsmidler			
Investeringer i tilknyttet selskap	15	59 884 816	55 701 738
Investeringer i aksjer og andeler	2	72 845 400	66 717 359
Andre fordringer	8	1 513 863	3 004 021
Sum finansielle anleggsmidler		134 244 079	125 423 118
Sum anleggsmidler		789 828 503	719 172 734
Omløpsmidler			
Varer			
Varer	5	96 739 431	85 245 098
Utført, ikke fakturert produksjon		24 570 644	16 310 296
Sum varer		121 310 075	101 555 394
Fordringer			
Andre fordringer	1	239 262 844	213 328 852
Sum fordringer		239 262 844	213 328 852
Investeringer			
Markedsbaserte aksjer	2	1 656	1 656
Sum investeringer		1 656	1 656



Konsernets balanse

Beløp i: NOK	Note	2021	2020
Bankinnskudd, kontanter og lignende			
Bankinnskudd, kontanter og lignende	7	99 005 301	112 996 003
Sum bankinnskudd, kontanter og lignende		99 005 301	112 996 003
Sum omløpsmidler		459 579 876	427 881 905
SUM EIENDELER		1 249 408 379	1 147 054 639
BALANSE - EGENKAPITAL OG GJELD			
Egenkapital			
Innskutt egenkapital			
Selskapskapital	9,11	62 624 980	62 624 980
Sum innskutt egenkapital		62 624 980	62 624 980
Opptjent egenkapital			
Annen egenkapital		387 417 961	408 341 759
Minoritetsinteresser	12	45 114 465	62 768 353
Sum opptjent egenkapital		432 532 426	471 110 112
Sum egenkapital		495 157 406	533 735 092
Gjeld			
Langsiktig gjeld			
Pensjonsforpliktelser	4	84 500 861	83 478 336
Sum avsetninger for forpliktelser		84 500 861	83 478 336
Annen langsiktig gjeld			
Gjeld til kredittinstitusjoner	8	203 850 965	199 655 095
Ansvarlig lånekapital		11 111 169	
Øvrig langsiktig gjeld	8	16 000 001	15 021 417
Sum annen langsiktig gjeld		230 962 135	214 676 512
Sum langsiktig gjeld		315 462 996	298 154 848
Kortsiktig gjeld			
Gjeld til kredittinstitusjoner	8	84 998 634	1 869 872



Konsernets balanse

Beløp i: NOK	Note	2021	2020
Leverandørgjeld		133 945 377	107 328 555
Betalbar skatt	10	23 168 851	21 585 783
Skyldige offentlige avgifter		48 482 944	41 553 379
Utbytte		62 417 040	60 793 212
Annen kortsiktig gjeld		85 775 131	82 033 897
Sum kortsiktig gjeld		438 787 977	315 164 698
Sum gjeld		754 250 973	613 319 546
SUM EGENKAPITAL OG GJELD		1 249 408 379	1 147 054 638



Brønnøysundregistrene

ÅRSREGNSKAP FOR REGNSKAPSÅRET 2021 - GENERELL INFORMASJON

Journalnummer: 2022 727540

Enheten

Organisasjonsnummer: 913 520 785
Organisasjonsform: Aksjeselskap
Foretaksnavn: KB GRUPPEN KONGSVINGER AS
Forretningsadresse: Mårvegen 14
2211 KONGSVINGER

Regnskapsår

Årsregnskapets periode: 01.01.2021 - 31.12.2021

Konsern

Morselskap i konsern: Ja
Konsernregnskap lagt ved: Ja

Regnskapsregler

Regler for små foretak benyttet: Nei
Benyttet ved utarbeidelsen av
årsregnskapet til selskapet: Regnskapslovens alminnelige regler
Benyttet ved utarbeidelsen av
årsregnskapet til konsernet: Regnskapslovens alminnelige regler

Årsregnskapet fastsatt av kompetent organ

Bekreftet av representant for selskapet: Kristian Holth
Dato for fastsettelse av årsregnskapet: 31.05.2022

Grunnlag for avgivelse

År 2021: Årsregnskap er elektronisk innlevert.
År 2020: Tall er hentet fra elektronisk innlevert årsregnskap fra 2021.

Det er ikke krav til at årsregnskapet m.v. som sendes til Regnskapsregisteret er undertegnet. Kontrollen på at dette er utført ligger hos revisor/enhetens øverste organ. Sikkerheten ivaretas ved at innsender har rolle/rettighet for innsending av årsregnskapet via Altinn, og ved at det bekreftes at årsregnskapet er fastsatt av kompetent organ.

Brønnøysundregistrene, 28.07.2022



Organisasjonsnr: 913 520 785
KB GRUPPEN KONGSVINGER AS

RESULTATREGNSKAP

Beløp i: NOK	Note	2021	2020
RESULTATREGNSKAP			
Inntekter			
Andre driftsinntekter	1	680 906	557 505
Sum inntekter		680 906	557 505
Kostnader			
Lønnskostnad	4	19 366 173	5 598 710
Ordinære avskrivninger	6	603 479	623 236
Andre driftskostnader		2 177 985	1 323 299
Sum kostnader		22 147 637	7 545 245
Driftsresultat		-21 466 731	-6 987 740
Finansinntekter og finanskostnader			
Inntekt på investering i datterselskap	2	1 456 676	1 756 373
Inntekt på investering i tilknyttet selskap	2	50 000 000	30 000 000
Renteinntekt fra foretak i samme konsern		856 254	1 217 827
Annen renteinntekt		335 768	754 826
Andre finansinntekter		618 871	2 856 881
Verdiregulering pensjonsmidler	5	10 444 328	3 632 018
Sum finansinntekter		63 711 897	40 217 925
Nedskrivning av finansielle eiendeler	2	11 119 085	7 090 000
Rentekostnad til foretak i samme konsern		751 482	816 515
Annen rentekostnad		23 169	36 383
Andre finanskostnader		261 702	226 213
Sum finanskostnader		12 155 438	8 169 111
Netto finans		51 556 459	32 048 814
Ordinært resultat før skattekostnad		30 089 728	25 061 074
Skattekostnad på ordinært resultat	10		
Ordinært resultat etter skattekostnad		30 089 728	25 061 074
Årsresultat		30 089 728	25 061 074
Årsresultat etter minoritetsinteresser		30 089 728	25 061 073



Overføringer og disponeringer		
Ordinært utbytte	49 940 000	49 940 000
Overført fra annen egenkapital	-19 850 272	-24 878 927
Sum overføringer og disponeringer	30 089 728	25 061 073



Organisasjonsnr: 913 520 785
KB GRUPPEN KONGSVINGER AS

BALANSE

Beløp i: NOK	Note	2021	2020
BALANSE - EIENDELER			
Anleggsmidler			
Immaterielle eiendeler			
Utsatt skattefordel	10	12 096 836	12 096 836
Goodwill	10		
Sum immaterielle eiendeler		12 096 836	12 096 836
Varige driftsmidler			
Tomter og bygninger	6	3 368 562	3 320 613
Driftsløsøre, inventar o.l.	6	838 259	901 431
Sum varige driftsmidler		4 206 821	4 222 044
Finansielle anleggsmidler			
Investering i datterselskap	2	20 910 000	20 910 000
Lån til foretak i samme konsern	8	18 189 631	17 846 019
Investeringer i tilknyttet selskap	2	672 239 575	672 239 575
Lån til tilknyttet selskap og felles kontrollert virksomhet	2, 8		
Investeringer i aksjer og andeler	2	69 858 068	63 897 204
Obligasjoner og andre fordringer	4, 8		1 338 400
Sum finansielle anleggsmidler		781 197 274	776 231 198
Sum anleggsmidler		797 500 931	792 550 078
Omløpsmidler			
Varer			
Fordringer			
Kundefordringer	3	22 420	57 111
Andre kortsiktige fordringer	3	1 558 377	1 843 034
Sum fordringer		1 580 797	1 900 145
Investeringer			
Markedsbaserte aksjer		1 656	1 656
Sum investeringer		1 656	1 656
Bankinnskudd, kontanter og lignende			
Bankinnskudd, kontanter o.l.	7, 8	112 753 358	110 537 702
Sum bankinnskudd, kontanter og lignende		112 753 358	110 537 702



Sum omløpsmidler		114 335 811	112 439 503
SUM EIENDELER		911 836 742	904 989 581
BALANSE - EGENKAPITAL OG GJELD			
Egenkapital			
Innskutt egenkapital			
Aksjekapital (220 aksjer à kr 284 659)	9	62 624 980	62 624 980
Sum innskutt egenkapital		62 624 980	62 624 980
Opptjent egenkapital			
Annen egenkapital		689 464 072	709 314 344
Sum opptjent egenkapital		689 464 072	709 314 344
Sum egenkapital	11	752 089 052	771 939 324
Gjeld			
Langsiktig gjeld			
Pensjonsforpliktelse	5	81 820 838	75 156 546
Sum avsetninger for forpliktelse		81 820 838	75 156 546
Annen langsiktig gjeld			
Øvrig langsiktig gjeld	8	11 111 169	
Sum annen langsiktig gjeld		11 111 169	
Sum langsiktig gjeld		92 932 007	75 156 546
Kortsiktig gjeld			
Konvertible lån	8		
Leverandørgjeld		206 985	136 859
Betalbar skatt	10		
Skyldige offentlige avgifter		232 127	175 873
Skyldig utbytte		49 940 000	49 940 000
Annen kortsiktig gjeld	2	16 436 572	7 640 981
Sum kortsiktig gjeld		66 815 684	57 893 713
Sum gjeld		159 747 691	133 050 259
SUM EGENKAPITAL OG GJELD		911 836 743	904 989 583



Organisasjonsnr: 913 520 785
KB GRUPPEN KONGSVINGER AS

KONSERNRESULTATREGNSKAP

Beløp i: NOK	Note	2021	2020
RESULTATREGNSKAP			
Inntekter			
Driftsinntekter	13,14	1 467 594 926	1 399 582 398
Sum inntekter		1 467 594 926	1 399 582 398
Kostnader			
Varekostnad		638 274 294	620 467 954
Lønnskostnad	3,4	374 066 556	319 834 944
Avskrivning varige driftsmidler	6	42 417 860	41 115 011
Avskrivning på goodwill	6,16	27 994 184	19 973 184
Annen driftskostnad		347 487 961	316 282 472
Sum kostnader		1 430 240 855	1 317 673 565
Driftsresultat		37 354 071	81 908 833
Finansinntekter og finanskostnader			
Inntekt på investering i datterselskap og tilknyttet selskap	2,15	3 533 442	2 954 426
Annen renteinntekt		369 594	1 254 716
Annen finansinntekt		22 679 670	12 942 560
Sum finansinntekter		26 582 706	17 151 702
Annen rentekostnad		2 314 487	6 560 820
Annen finanskostnad		8 403 239	11 830 915
Sum finanskostnader		10 717 726	18 391 735
Netto finans		15 864 980	-1 240 033
Ordinært resultat før skattekostnad		53 219 051	80 668 800
Skattekostnad på ordinært resultat	10	23 561 655	21 911 826
Ordinært resultat etter skattekostnad		29 657 396	58 756 974
Årsresultat		29 657 396	58 756 974
Minoritetsinteresser		-2 127 535	10 997 918
Årsresultat etter minoritetsinteresser		31 784 931	47 759 056
Overføringer og disponeringer			
Ordinært utbytte		61 775 274	60 115 000
Overføringer til/fra annen egenkapital		-29 990 343	-12 355 944



Sum overføringer og
disponeringer

31 784 931

47 759 056



Organisasjonsnr: 913 520 785
KB GRUPPEN KONGSVINGER AS

KONSERNBALANSE

Beløp i: NOK	Note	2021	2020
BALANSE - EIENDELER			
Anleggsmidler			
Immaterielle eiendeler			
Konsesjoner, patenter, lisenser, varemerker og lignende rettigheter	6	1 007 762	1 112 221
Utsatt skattefordel	10	7 697 411	10 638 167
Goodwill	6,14,16	302 587 740	277 655 894
Sum immaterielle eiendeler		311 292 913	289 406 282
Varige driftsmidler			
Tomter, bygninger og annen fast eiendom	6	331 816 425	297 583 529
Maskiner og anlegg	6	12 475 086	6 759 805
Sum varige driftsmidler		344 291 511	304 343 334
Finansielle anleggsmidler			
Investeringer i tilknyttet selskap	15	59 884 816	55 701 738
Investeringer i aksjer og andeler	2	72 845 400	66 717 359
Andre fordringer	8	1 513 863	3 004 021
Sum finansielle anleggsmidler		134 244 079	125 423 118
Sum anleggsmidler		789 828 503	719 172 734
Omløpsmidler			
Varer			
Varer	5	96 739 431	85 245 098
Utført, ikke fakturert produksjon		24 570 644	16 310 296
Sum varer		121 310 075	101 555 394
Fordringer			
Andre fordringer	1	239 262 844	213 328 852
Sum fordringer		239 262 844	213 328 852
Investeringer			
Markedsbaserte aksjer	2	1 656	1 656
Sum investeringer		1 656	1 656
Bankinnskudd, kontanter og lignende			
Bankinnskudd, kontanter og lignende	7	99 005 301	112 996 003
Sum bankinnskudd, kontanter og lignende		99 005 301	112 996 003



Sum omløpsmidler		459 579 876	427 881 905
SUM EIENDELER		1 249 408 379	1 147 054 639
BALANSE - EGENKAPITAL OG GJELD			
Egenkapital			
Innskutt egenkapital			
Selskapskapital	9, 11	62 624 980	62 624 980
Sum innskutt egenkapital		62 624 980	62 624 980
Opptjent egenkapital			
Annen egenkapital		387 417 961	408 341 759
Minoritetsinteresser	12	45 114 465	62 768 353
Sum opptjent egenkapital		432 532 426	471 110 112
Sum egenkapital		495 157 406	533 735 092
Gjeld			
Langsiktig gjeld			
Pensjonsforpliktelser	4	84 500 861	83 478 336
Sum avsetninger for forpliktelser		84 500 861	83 478 336
Annen langsiktig gjeld			
Gjeld til kredittinstitusjoner	8	203 850 965	199 655 095
Ansvarlig lånekapital		11 111 169	
Øvrig langsiktig gjeld	8	16 000 001	15 021 417
Sum annen langsiktig gjeld		230 962 135	214 676 512
Sum langsiktig gjeld		315 462 996	298 154 848
Kortsiktig gjeld			
Gjeld til kredittinstitusjoner			
Leverandørgjeld	8	84 998 634	1 869 872
Betalbar skatt	10	133 945 377	107 328 555
Skyldige offentlige avgifter		23 168 851	21 585 783
Utbytte		48 482 944	41 553 379
Annen kortsiktig gjeld		62 417 040	60 793 212
		85 775 131	82 033 897
Sum kortsiktig gjeld		438 787 977	315 164 698
Sum gjeld		754 250 973	613 319 546
SUM EGENKAPITAL OG GJELD		1 249 408 379	1 147 054 638



Organisasjonsnr: 913 520 785
KB GRUPPEN KONGSVINGER AS

NOTEOPPLYSNINGER - SELSKAP - alle poster oppgitt i hele tall

Note

Antall aksjer og aksjeeiere

Note

4

Antall årsverk i regnskapsåret

Virksomheten har hatt følgende antall årsverk:

0.60

Omløpsmidler Startdato Sluttdato Endring

Skattemessig fremf.undersk. Startdato Sluttdato Endring

Kortsiktig gjeld Startdato Sluttdato Endring



Organisasjonsnr: 913 520 785
KB GRUPPEN KONGSVINGER AS

NOTEOPPLYSNINGER - KONSERN

- alle poster oppgitt i hele tall



Årsregnskap 2021
KB GRUPPEN KONGSVINGER AS

Org.nr.: 913 520 785



ÅRSBERETNING 2021 KB GRUPPEN KONGSVINGER AS

Org nr. 913 520 785

Virksomhetens art

KB Gruppen Kongsvinger AS er et bygg- og anleggsorientert investeringsselskap hvor hovedaktivitetene er aktivt eierskap i industri- og entreprenørbedrifter som har sin hovedvirksomhet i bygg- og anleggssektoren. Aktiviteten foregår i Norge, Sverige, Polen, Tyskland, Østerrike og Sveits med noe eksport utenfor disse land.

Fortsatt drift

I samsvar med regnskapslovens § 3-3a bekreftes det at forutsetningene om fortsatt drift er til stede. Konsernet som helhet har en sunn økonomisk og finansiell stilling.

Arbeidsmiljø og personale

Morselskapet har fom mars 2017 ingen daglig leder, men har to deltidsansatte. Sykefraværet var på 0 % av total arbeidstid i morselskapet. Det har ikke forekommet arbeidsuhell eller ulykker i løpet av året. Arbeidsmiljøet betraktes som godt. I konsernet (inkludert felleskontrollert virksomhet på 100% basis) har sykefraværet vært 5,7% mot 6,2% i 2020. Nedgangen skyldes det avtagende effekt av utbruddet av Covid-19, men det er likevel behov og det er igangsatt ytterligere tiltak for å øke tilstedeværelsen. Det har i 2021 vært 10 arbeidsulykker som har medført fravær og som gir en H1-verdi¹ på 5,8 for konsernet (inkludert felleskontrollert virksomhet på 100% basis) mot 8,3 i 2020. Målsetningen om 0 yrkesrelaterte fraværsskader er ikke nådd, men det har betydelig forbedring i Nordic Concrete Group det siste året. I tillegg er den polske virksomheten i Spennteknikk International som dessverre har hatt for høyt antall skader.

Det er styrets oppfatning at konsernets generelle arbeidsmiljø er godt og at man i konsernet har etablert gode HMS/KS rutiner, men styret ser likevel at det alltid vil være forbedringspotensial og søker å forsterke arbeidet med HMS/KS i alle konsernselskaper særlig innenfor transportvirksomheten i Nordic Concrete Group og den utenlandske virksomheten i Spennteknikk International.

Likestilling

Pr. 31.12.2021 var det 2 (0,6 årsverk) ansatte i morselskapet, 110 ansatte i datterselskaper og 392 ansatte (50% av det totale antallet) i felleskontrollert virksomhet. Totalt 44 kvinner er ansatt i konsernselskaper og felleskontrollert virksomhet (50% av det totale antallet er medregnet for disse selskapene). Bygg- og anleggsbransjen har tradisjonelt vært et mannsdominert yrke, slik at rekruttering av kvinner har vært utfordrende. Selskapet har som mål å være en arbeidsplass der det råder full likestilling mellom kvinner og menn.

Arbeidstidsordningen i selskapet følger av de ulike stillingene og er uavhengige av kjønn.

Styret har ut fra en vurdering av antall ansatte og stillingskategorier ikke funnet det nødvendig å iverksette tiltak med hensyn til likestilling.

Forskning og utvikling

Det har i løpet av 2021 ikke vært utført noen større utviklingsprosjekt i konsernet, dog slik at det foregår generell prosessforbedring, særlig innenfor ferdigbetongvirksomheten i Nordic Concrete Group.

¹ H1 verdi definert som antall arbeidsulykker med fravær pr 1 000 000 arbeidede timer.



Diskriminering

Diskrimineringslovens formål er å fremme likestilling, sikre like muligheter og rettigheter og å hindre diskriminering på grunn av blant annet etnisitet, nasjonal opprinnelse, hudfarge, språk, religion og livssyn. Konsernet har som mål å være en arbeidsplass hvor det ikke forekommer diskriminering av noen art.

Ytre miljø

Selskapet og konsernets drift påvirker det ytre miljø i noe grad gjennom produksjon av ferdigbetong og utslipp fra transportvirksomheten. Utslipp fra produksjonsanleggene, inkludert stoffer som kan innebære miljøskader, er innenfor de krav som myndighetene stiller. Konsernets virksomhet er ikke regulert av vesentlige konsesjoner eller pålegg. Det er i 2021 og styret forventer også fremover at det vil bli gjort betydelige investeringer i nye miljøvennlige transportløsninger og videre utviklingsarbeid innenfor spesielt lavkarbonbetong.

Fremtidig utvikling

Konsernets drift er i hovedsak organisert gjennom Spennteknikk International og Nordic Concrete Group.

Konsernets virksomhet preges i stor grad av byggekonjunktorene i Norge, Sverige, Polen og Tyskland. Selskapet overførte i 2018 overført sin ferdigbetongvirksomhet til Nordic Concrete Group AS, hvor selskapet eier 50%. For 2022 er det forventet at aktivitetsnivået vil være tilsvarende som i 2020.

Resultat, likviditet og finansiell stilling

Selskapets omsetning i 2021 ble økt fra 557 TNOK til 681 TNOK som følge av økte leieinntekter. Selskapet har i 2021 hatt betydelige lønnskostnader som skyldes i hovedsak regulering av pensjonsmidler tilknyttet selskapets lukkede pensjonsordning for 1 ansatt og 1 tidligere ansatt. Årsresultatet ble 30 MNOK som er en økning fra 2020 hvor årsresultatet ble 25 MNOK, endringen skyldes i hovedsak høyere mottatt utbytte fra felleskontrollert virksomhet delvis motvirket av økt nedskrivning av finansielle anleggsmidler.

I konsernet øker omsetningen fra 1 399 MNOK til 1 468 MNOK som følge av økt omsetning i Nordic Concrete Group delvis motvirket av nedgang i underkonsernet Spennteknikk International. Konsernets årsresultat reduseres fra 59 MNOK til 30 MNOK som følge av dårligere drift i Spennteknikk og økte goodwillavskrivninger i Nordic Concrete Group.

Konsernets likviditetsbeholdning per 31.12.2021 er 99 MNOK mot 113 MNOK i 2020. Konsernets finansielle stilling er god med en total kapital på 1 249 MNOK og en egenkapitalandel på 40% noe ned fra 47% i 2020.

Det fremlagte resultatregnskap og balanse med tilhørende noter og konsernregnskap gir et rettvise bilde av driften og stillingen i så vel morselskapet som i konsernet

Finansiell risiko / Markedsrisiko / Kreditrisiko

Selskapet er eksponert for finansiell risiko på ulike områder, spesielt valutarisiko. Målsettingen er å avdempe den finansielle risikoen i størst mulig grad. Selskapets har etablert en konsernstrategi for håndtering av valutarisiko.

Selskapet er eksponert for endringer i valutakurser for valutaene SEK, EUR, PLN og CHF.

Selskapet er eksponert for endringer i rentenivået, da selskapets gjeld har flytende rente.

Risiko for at motparter ikke har økonomisk evne til å oppfylle sine forpliktelser anses lav, da det historisk sett har vært lite tap på fordringer. Det er ikke inngått avtaler om motregning eller andre finansielle instrumenter som minimerer kreditrisikoen.



Selskapet vurderer likviditeten i selskapet som god. Selskapet har høyt fokus på likviditetsstyring.

Hendelser etter balansedatoen

Det fortsatt pågående utbruddet av Covid-19 viruset i starten av 2022 og tiltakene iverksatt av alle myndigheter i land konsernet har virksomhet har i 2021 i mindre grad påvirket resultatene i konsernet. Det er likevel slik at det ved avleggelsen av årsregnskapet fortsatt er forhold som har og kan bli påvirket herunder etterspørsel, tilgang til innsatsfaktorer og arbeidskraft, tilgang til finansiering, kundenes betalingsevne, utvikling i valutakurser m.m. Per dato har ikke virusutbruddet eller konsekvensene av myndighetenes tiltak hatt vesentlig negativ påvirkning på noen av virksomhetene i konsernet. Krigen i Ukraina har medført ytterligere usikkerhet spesielt knyttet til tilgang til innsatsfaktorer og arbeidskraft. Den polske virksomheten i Spenneteknikk International er de som pt. har hatt størst direkte påvirkning av krigen gjennom utsatte/manglende leveranser av stål. Per dato har ikke krigen hatt vesentlig negativ påvirkning på noen av virksomhetene i konsernet, men det vil kunne medføre redusert lønnsomhet i prosjekter under arbeid og potensielt fall i fremtidig etterspørsel.

Alle virksomhetene i konsernet har beredskapsplaner og forebyggende tiltak knyttet til virusutbruddet og følger ellers myndighetenes pålegg og retningslinjer. Det er et særskilt høyt fokus på likviditetsstyring og vurdering av motpartsrisiko. Virksomhetene i konsernet har jevnt over en god ordresituasjon og utsiktene på kort og mellomlang sikt er tilfredsstillende for konsernet som helhet.

Forsikring for styrets medlemmer og daglig ledere


Det er tegnet forsikring for styremedlemmer og daglige ledere i morselskapet og datterselskaper, med en forsikringsdekning på 50 MNOK.


Styret foreslår følgende disponering av årets overskudd i KB Gruppen Kongsvinger AS

Avsatt til utbytte	kr	49 940 000
Overført fra annen egenkapital	kr	19 850 272
Totalt disponert	kr	30 089 728

Kongsvinger, 31.05.2022

I styret for KB Gruppen Kongsvinger AS


Tor Ø. Fjeld s.t.
Styreleder


Roy Holth
Styremedlem


Erik T. Veiby
Styremedlem

**KB GRUPPEN KONGSVINGER AS**

Resultatregnskap

Driftsinntekter og -kostnader	Note	2021	2020
Andre driftsinntekter	1	680 906	557 505
Sum driftsinntekter		680 906	557 505
Lønnskostnad	4	19 366 173	5 598 710
Ordinære avskrivninger	6	603 479	623 236
Andre driftskostnader		2 177 985	1 323 299
Sum driftskostnader		22 147 637	7 545 246
Driftsresultat		-21 466 731	-6 987 741
Finansinntekter og -kostnader			
Inntekt på investering i datterselskap	2	1 456 676	1 756 373
Inntekt på investering i tilknyttet selskap	2	50 000 000	30 000 000
Renteinntekt fra selskap i samme konsern		856 254	1 217 827
Renteinntekter		335 768	754 826
Andre finansinntekter		618 871	2 856 881
Verdiregulering pensjonsmidler	5	10 444 328	3 632 018
Nedskrivning av finansielle eiendeler	2	11 119 085	7 090 000
Rentekostnad til selskap i samme konsern		751 482	816 515
Rentekostnader		23 169	36 383
Andre finanskostnader		261 702	226 213
Resultat av finansposter		51 556 459	32 048 814
Ordinært resultat før skattekostnad		30 089 728	25 061 073
Årets resultat		30 089 728	25 061 073
Overføringer			
Avsatt til utbytte		49 940 000	49 940 000
Overført fra annen egenkapital		19 850 272	24 878 927
Sum overføringer		30 089 728	25 061 073



KB GRUPPEN KONGSVINGER AS

Balanse pr. 31.12.

EIENDELER	Note	2021	2020
ANLEGGSMIDLER			
Immaterielle eiendeler			
Utsatt skattefordel	10	12 096 836	12 096 836
Sum immaterielle eiendeler		12 096 836	12 096 836
Varige driftsmidler			
Tomter og bygninger	6	3 368 562	3 320 613
Driftsløsøre, inventar o.l.	6	838 259	901 431
Finansielle anleggsmidler			
Investeringer i datterselskap	2	20 910 000	20 910 000
Lån til foretak i samme konsern	8	18 189 631	17 846 019
Investeringer i tilknyttet selskap	2	672 239 575	672 239 575
Investeringer i aksjer og andeler	2	69 858 068	63 897 204
Obligasjoner og andre fordringer	4, 8	0	1 338 400
Sum anleggsmidler		797 500 933	792 550 079
OMLØPSMIDLER			
Fordringer			
Kundefordringer	3	22 420	57 111
Andre kortsiktige fordringer	3	1 558 377	1 843 034
Investeringer			
Markedsbaserte aksjer		1 656	1 656
Bankinnskudd, kontanter o.l.			
Bankinnskudd, kontanter o.l.	7, 8	112 753 358	110 537 702
Sum omløpsmidler		114 335 810	112 439 503
SUM EIENDELER		911 836 743	904 989 582

**KB GRUPPEN KONGSVINGER AS**

Balanse pr. 31.12.

EGENKAPITAL OG GJELD	Note	2021	2020
EGENKAPITAL			
Innskutt egenkapital			
Aksjekapital (220 aksjer à kr 284 659)	9	<u>62 624 980</u>	<u>62 624 980</u>
Sum innskutt egenkapital		<u>62 624 980</u>	<u>62 624 980</u>
Opptjent egenkapital			
Annen egenkapital		<u>689 464 072</u>	<u>709 314 344</u>
Sum opptjent egenkapital		<u>689 464 072</u>	<u>709 314 344</u>
Sum egenkapital	11	<u>752 089 052</u>	<u>771 939 324</u>
GJELD			
Avsetning for forpliktelser			
Pensjonsforpliktelser	5	81 820 838	75 156 546
Øvrig langsiktig gjeld	8	<u>11 111 169</u>	<u>0</u>
Sum langsiktig gjeld		<u>92 932 007</u>	<u>75 156 546</u>
Kortsiktig gjeld			
Leverandørgjeld		206 985	136 859
Skyldige offentlige avgifter		232 127	175 873
Skyldig utbytte		49 940 000	49 940 000
Annen kortsiktig gjeld	2	<u>16 436 572</u>	<u>7 640 981</u>
Sum kortsiktig gjeld		<u>66 815 683</u>	<u>57 893 712</u>
Sum gjeld		<u>159 747 691</u>	<u>133 050 259</u>
SUM EGENKAPITAL OG GJELD		<u>911 836 743</u>	<u>904 989 582</u>

Styret i KB Gruppen Kongsvinger AS, 31.05.2022

Tor Ø. Fjeldsr
Styreleder

Roy Gunnar Holth
Styremedlem

Erik T. Veiby
Styremedlem



KB GRUPPEN KONGSVINGER AS

Noter til regnskap for 2021

Note 1 Regnskapsprinsipper og virkning av prinsippendringer

Årsregnskapet er satt opp i samsvar med regnskapsloven og god regnskapsskikk.

Følgende regnskapsprinsipper er benyttet:

Selskapets eierandeler i konsernselskaper og tilknyttede andre selskaper er oppført som finansielle anleggsmidler

Finansielle anleggsmidler er verdiregulert til virkelig verdi, dersom historisk kost er høyere enn virkelig verdi.

Selskapets driftsinntekter inntektsføres etter hvert som de er opptjent. For salgsinntekter og konsulenttjenester vil det være leveringstidspunktet og for leieinntekter vil dette være utleietidspunktet.

Note 2 Konsern, tilknyttet selskap mv.

KB Gruppen Kongsvinger AS har eierandeler i følgende selskaper:	Anskaffelses- tidspunkt	Forretnings- kontor	Eierandel/ stemmerett	Antall aksjer	Bokført verdi
Sørliterminalen Stange AS	2009	Stange	100,0 %	1 000	1 010 000
Spenneteknikk International AS	2009/2019	Kongsvinger	100,0 %	200 000	19 800 000
Skedsmo Betong Eiendom AS	2018	Skedsmo	100,0 %	2 000	100 000
Nordic Concrete Group AS	2017/2018	Kongsvinger	50,00 %	1 393 900	672 239 575
AF-Gruppen ASA	2001-2016	Oslo	< 1 %	312 564	60 324 852
Aksjefond	2013-2021				9 533 116
Øvrige investeringer					100
Sum langsiktige investeringer					<u>763 007 643</u>

Det er inntektsført kr 1 456 676 i konsernbidrag fra datterselskaper for 2021. Videre er det inntektsført kr 50 000 000 i utbytte fra tilknyttede selskaper mottatt 2021. Det er avsatt kr 10 590 000 i konsernbidrag til datterselskaper i 2021. Ført som økning av bokført verdi på aksjene, men nedskrevet.

Note 3 Kundefordringer og andre kortsiktige fordringer.

Selskapets kortsiktige utestående fordringer er oppført til pålydende.

I kundefordringene inngår kr 0 i fordring på datter, og kr 0 i fordring på tilknyttet selskap.

Kortsiktig fordring utbytte er kr 0 og kortsiktig fordring konsernbidrag er kr 1 456 676.

Øvrige kortsiktige fordringer på konsernselskap er kr 0.

Note 4 Ansatte, godtgjørelser, lån til ansatte m.v.

Lønnskostnader består av følgende poster:

	2021	2020
Lønninger	6 953 960	1 405 515
Arbeidsgiveravgift	1 416 507	468 459
Pensjonskostnader	10 985 639	3 699 622
Andre lønnskostnader	10 067	25 114
Sum lønnskostnader	<u>19 366 173</u>	<u>5 598 710</u>
Antall årsverk	<u>0,6</u>	<u>0,6</u>

Godtgjørelser

Andre godtgjørelser

Styret

9 589

Revisor

Honorar til revisor utgjør kr 134 500 for revisjon og kr 40 750 for andre tjenester. Beløp ekskl. mva.



Note 5 Pensjonsforpliktelser

Det ble inngått pensjonsavtaler i 1989. Kapitalisert verdi av den siste pensjonsavtalen som fortsatt er aktiv, er kr 2 168 717 pr 31.12.2021. Ved kapitaliseringen er hensyntatt statistisk gjenværende levealder, en årlig indeksregulering på 1,75 % og 1,9 % rente. Avsetningen inkluderer arbeidsgiveravgift.

Det er i tillegg 2 igangværende pensjonsspareavtaler med ledende ansatte i konsernet. Det ikke kostnadsført pensjonstilskudd i tilknytning til disse avtalene for 2021, da avtalene er oppfylt. Det er likevel resultatposter knyttet opp mot forvaltning og avkastning av pensjonsmidlene, herunder endring i påløpt arbeidsgiveravgift. I 2021 er pensjonskostnader vedrørende disse avtalene inkludert i lønnskostnadene med kr 11 528 329, inkl. reversert aga. Netto avkastning på pensjonsmidlene, som er regulert mot pensjonsavsetningen, er inntektsført under finansposter. Årets netto resultat effekt av pensjonsmidler er bokført med kr. 646 529, og gjelder økning arbeidsgiveravgift. Oppsparte pensjonsmidler til ledende ansatte utgjør kr 79 652 121 (inkl arbeidsgiveravgift) pr. 31.12.21.

I tillegg har selskapet oppfylt krav etter lov om obligatorisk tjenestepensjon, og årets kostnad er kr 21 145.

Note 6 Varige driftsmidler

	Tomt og			Sum
	P-plass	Bygninger	Driftsmidler	
Anskaffelseskost 01.01.21	366 862	4 060 939	1 368 107	5 795 908
Tilgang	198 213	170 435	219 608	588 256
Avgang				0
Akkumulerte avskrivninger 31.12.21	-18 145	-1 409 742	-749 456	-2 177 343
Bokført verdi pr. 31.12.21	546 930	2 821 632	838 259	4 206 821
Årets avskrivninger	14 628	306 071	282 780	603 479
Avskrivningslengde	0 / 10 år	10 / 20 år	5 år	
Avskrivningsplan	Lineær	Lineær	Lineær	

Det er registrert heftelse i form av festerett i tilknytning til eiendommen

Note 7 Bankinnskudd

I posten inngår bundne skattetrekkmidler med kr 229 013. Skyldig skattetrekk pr 31 12 2021 var kr 108 681.

Selskapet inngår i et konsernkontosystem i DnB.

Dette innebærer at selskapene som inngår i avtalen aksepterer at ethvert innestående på driftskonti kan motregnes mot ethvert trekk på øvrige driftskonti i konsernkontosystemet.

Note 8 Fordringer, langsiktig gjeld / pantstillelser og garantier

	2021
Fordringer som forfaller mer enn et år etter regnskapsårets slutt:	
Lån til konsernselskaper	18 189 631
Lån til nærstående selskap	-
Lån til ansatte i konsernet og øvrige langsiktige fordringer	-
Gjeld som forfaller mer enn fem år etter regnskapsårets slutt	2021
Gjeld til kredittinstitusjoner	0
Øvrig langsiktig gjeld	0

Lån med nærstående selskap, kr. 11 111 169, renteberegnes til markedsvilkår. Det er ikke fastsatt avdragplan for lånet, men det antas at gjelden vil forfalle mer enn 5 år etter regnskapsårets slutt.

Pantstillelser og lignende	Gjeld sikret ved pant	Eiendeler stillet som sikkerhet	Balanseført verdi pant
Gjeld til kredittinstitusjoner	0	Tomter	361 740
Annnet	Jfr. nedenfor	Aksjer, datterselskap	19 800 000



Note 8 Fordringer, langsiktig gjeld / pantstillelser og garantier (forts.)

Det er overfor DNB stillet sikkerhet for konsernselskapenes solidariske ansvar knyttet opp mot deltagelse i konsernkontosystemet på kr. 20 000 000.

KB Gruppen Kongsvinger AS har inngått avtale med sine eierne om at selskapet skal holdes skadesløs for tap som eventuelt oppstår i forbindelse med lån eller garantier stilt for aksjonærer i selskaper som tidligere inngikk i konsernet og som er solgt (kontragaranti).

Selskapet har videre følgende kausjonsansvar overfor banker og kredittinstitusjoner ifm konsernselskapenes virksomhet:

	NOK	PLN	EUR
DNB	40 000 000	12 250 000	2 900 000
Omregnet til NOK ved kurs 31 12 21		26 950 000	28 967 520

I tillegg er det gitt morselskapsgaranti pålydende 34 800 000 PLN med Danske Bank A/S, som skal være til sikkerhet for engasjementet mellom Danske Bank A/S og BBR Polska Spzoo. Omregnet til NOK ved kurs 31 12 21, utgjør beløpet kr 76 560 000.

Note 9 Antall aksjer, aksjeeiere m.v.

Selskapets aksjekapital består av 220 aksjer, pålydende kr 284 659 pr. aksje, totalt kr 62 624 980

Selskapets aksjonærer er:	Antall	Eierandel
Constructio AS	94	42,73 %
ØMF Holding AS	94	42,73 %
VITO Kongsvinger AS	32	14,54 %

Styremedlemmene har igjennom selskapsforhold eierandeler i selskapet.

Note 10 Skatter

Årets skattegrunnlag er beregnet på følgende måte:

Regnskapsmessig resultat før skatt	30 089 728
Endring midlertidige forskjeller	6 909 607
Permanente forskjeller	-49 219 198
Avgitt konsernbidrag med skattevirkning	-
Årets skattemessige overskudd	-12 219 863
Anvendt skattemessig fremførbart underskudd	-
Sum skattegrunnlag	-12 219 863
Beregnet betalbar skatt	-

Årets skattekostnad består av:

Skatt avgitt konsernbidrag	
Endring utsatt skatt	
Samlede skatter	-

Utsatt skatt beregnes på grunnlag av midlertidige forskjeller mellom regnskaps- og skattemessige verdier:

	31.12.21	31.12.20	Endring
Knyttet til driftsmidler	-826 995	-581 680	245 315
Knyttet til finansielle anleggsmidler	-	-	-
Knyttet til omløpsmidler	-	-	-
Pensjonsforpliktelse	-76 023 893	-69 359 601	6 664 292
Skattemessig underskudd	-33 013 401	-20 793 539	12 219 862
Forskjeller som ikke inngår i beregning av utsatt skattefordel	54 878 669	35 749 200	-19 129 469
Netto grunnlag for utsatt skatt	-54 985 620	-54 985 620	-
Utsatt skattefordel/ending utsatt skatt	12 096 836	12 096 836	-

Utsatt skattefordel er aktivert med utgangspunkt i fremtidig reversering og selskapets forventninger til inntjening.



Note 11 Egenkapital

	Aksjekapital	Annen egen- kapital	Sum egenkapital
Egenkapital 01.01.2021	62 624 980	709 314 344	771 939 324
Resultat for 2021		30 089 728	30 089 728
Avsatt ordinært utbytte		-49 940 000	-49 940 000
Egenkapital pr 31.12.2021	62 624 980	689 464 072	752 089 052



KB GRUPPEN KONGSVINGER AS

Kontantstrømoppstilling	2021	2020
Kontantstrømmer fra operasjonelle aktiviteter		
Årets resultat før skatter	30 089 728	25 061 073
Gevinst salg langsiktige aksjer		-2 805 440
Inntektsført utbytte og konsernbidrag langsiktige aksjer	-51 456 676	-31 756 373
Nedskrivning finansielle anleggsmidler	11 119 085	7 090 000
Betalbar skatt		
Ordinære avskrivninger	603 479	623 236
Gevinst ved avgang varige driftsmidler		
Endring i debitorer og kreditorer	104 818	82 562
Endring i andre tidsavgrensingsposter	5 709 416	-2 768 100
Netto kontantstrøm fra operasjonelle aktiviteter	-3 830 150	-4 473 042
Kontantstrømmer fra investeringsaktiviteter		
Kjøp av varige driftsmidler	-588 256	-341 711
Salg av varige driftsmidler		
Innbetaling utbytte og konsernbidrag langsiktige aksjer	51 756 373	33 895 010
Utbetaling av konsernbidrag til døtre	-7 090 000	-30 090 000
Innbetaling fordring solgte aksjer		
Kjøp av finansielle anleggsmidler		5 500 440
Salg av finansielle anleggsmidler		
Netto kontantstrøm fra investeringer	44 078 117	8 963 739
Kontantstrømmer fra finansieringsaktiviteter		
Utbetaling av utbytte	-49 940 000	-29 997 000
Nye utlån		
Innbetaling andre langsiktige fordringer	819 689	776 000
Opptak gjeld eierfinansiering	11 088 000	10 050 000
Nedbetalt gjeld eierfinansiering		-10 050 000
Endring benyttet trekkfasilitet		
Netto kontantstrøm fra finansieringsaktiviteter	-38 032 311	-29 221 000
Endring i likvider	2 215 656	-24 730 303
Likvidbeholdning ved årets begynnelse	110 537 702	135 268 005
Likvidbeholdning ved årets slutt	112 753 358	110 537 702



KB GRUPPEN KONGSVINGER AS - KONSERNREGNSKAP			
Alle tall i NOK			
RESULTATREGNSKAP	Noter	2021	2020
DRIFTSINTEKTER			
Driftsinntekter	13,14	1 467 594 926	1 399 582 398
Gevinst ved salg av virksomhet	14	0	0
Sum driftsinntekter		1 467 594 926	1 399 582 398
DRIFTSKOSTNADER			
Varekostnad		638 274 294	620 467 955
Lønnskostnad	3,4	374 066 556	319 834 944
Avskrivning varige driftsmidler	6	42 417 860	41 115 011
Avskrivning på goodwill	6,16	27 994 184	19 973 184
Annen driftskostnad		347 487 961	316 282 472
Sum driftskostnader		1 430 240 856	1 317 673 565
Driftsoverskudd		37 354 071	81 908 833
Finansinntekter og finanskostnader			
Andel inntekt tilknyttet foretak	2,15	-3 533 442	-2 954 426
Annen finansinntekt		-23 049 264	-14 197 276
Annen finanskostnad		10 717 726	18 391 735
Resultat av finansposter		-15 864 980	1 240 033
Ordinært resultat før skattekostnad		53 219 051	80 668 800
Skatter av ordinært resultat	10	-23 561 655	-21 911 826
Årsoverskudd før minoritetsinteresser		29 657 396	58 756 974
Minoritetenes andel av årsoverskuddet/underskuddet		-2 127 535	10 997 918
Årsoverskudd/underskudd majoritesinteresser		31 784 931	47 759 056
OVERFØRINGER			
Overført minoritetsinteresser		-2 127 535	10 997 918
Utbytte		61 775 274	60 115 000
Overført annen egenkapital		-29 990 343	-12 355 944
Sum overføringer		29 657 396	58 756 974



KB GRUPPEN KONGSVINGER AS - KONSERNREGNSKAP			
Alle tall i NOK			
BALANSE PR. 31.12.	Noter	2021	2020
EIENDELER			
ANLEGGSMIDLER			
Immaterielle eiendeler			
Goodwill mv	6,14,16	302 587 740	277 655 894
Patenter, software m.m.	6	1 007 762	1 112 221
Utsatt skattefordel	10	7 697 411	10 638 167
Sum immaterielle eiendeler		311 292 913	289 406 282
Varige driftsmidler			
Langsiktige fordringer	8	1 513 863	3 004 021
Aksjer mv.	2	72 845 400	66 717 359
Investeringer i tilknyttede selskaper	15	59 884 816	55 701 738
Bygningsmessige anlegg	6	331 816 425	297 583 529
Driftsløsøre	6	12 475 086	6 759 805
Sum varige driftsmidler		478 535 589	429 766 451
SUM ANLEGGSMIDLER		789 828 502	719 172 733
OMLØPSMIDLER			
Varer			
Varer	5	96 739 431	85 245 098
Utført ikke fakturert produksjon		24 570 644	16 310 296
Sum varer		121 310 075	101 555 394
Fordringer			
Fordringer	1	239 262 844	213 328 852
Sum fordring		239 262 844	213 328 852
Investeringer			
Markedsbaserte aksjer	2	1 656	1 656
Sum investeringer		1 656	1 656
Bankinnskudd og kontanter			
Bankinnskudd og kontanter	7	99 005 301	112 996 003
Sum bankinnskudd og kontanter		99 005 301	112 996 003
SUM OMLØPSMIDLER		459 579 876	427 881 906
SUM EIENDELER		1 249 408 378	1 147 054 639



KB GRUPPEN KONGSVINGER AS - KONSERNREGNSKAP


Alle tall i NOK

BALANSE PR. 31.12.	Noter	2021	2020
EGENKAPITAL OG GJELD			
EGENKAPITAL			
Innskutt egenkapital			
Selskapskapital	9,11	62 624 980	62 624 980
Sum innskutt egenkapital		62 624 980	62 624 980
Opptjent egenkapital			
Fond for vurderingsforskjeller		0	0
Annen egenkapital		387 417 961	408 341 759
Sum opptjent egenkapital		387 417 961	408 341 759
Minoritetsinteresser	12	45 114 465	62 768 353
SUM EGENKAPITAL	11,12	495 157 406	533 735 092
Ansvarlige lån		11 111 169	0
GJELD			
Avsetning for forpliktelse			
Pensjonsforpliktelse	4	84 500 861	83 478 336
Utsatt skatt	10	0	0
Andre avsetninger for forpliktelse	8	0	0
Sum avsetninger for forpliktelse		84 500 861	83 478 336
Annen langsiktig gjeld			
Gjeld til kredittinstitusjoner	8	203 850 965	199 655 095
Annen langsiktig gjeld	8	16 000 001	15 021 417
Sum annen langsiktig gjeld		219 850 966	214 676 512
Kortsiktig gjeld			
Gjeld til kredittinstitusjoner	8	84 998 634	1 869 872
Leverandørgjeld		133 945 377	107 328 555
Betalbar skatt	10	23 168 851	21 585 783
Skyldige offentlige avgifter		48 482 944	41 553 379
Utbytte		62 417 040	60 793 212
Annen kortsiktig gjeld		85 775 131	82 033 897
Sum kortsiktig gjeld		438 787 976	315 164 699
SUM GJELD		743 139 803	613 319 547
SUM EGENKAPITAL OG GJELD		1 249 408 378	1 147 054 638

Kongsvinger/Oslo, 31.05.2022


Tor Ø Fjeld sr.
Styreleder


Roy Halth
Styremedlem


Erik T. Veiby
Styremedlem



KB GRUPPEN KONGSVINGER AS - KONTANTSTRØMANALYSE

Alle tall i NOK	2021	2020
<i>Kontantstrømmer fra operasjonelle aktiviteter:</i>		
Resultat før skattekostnad	53 219 051	80 668 800
Periodens betalte skatter	-21 585 783	-15 454 645
Gevinst ved salg av anleggsmidler	-1 914 605	-9 462 015
Ordinære avskrivninger	70 412 044	61 088 194
Økning/reduksjon varelager	-11 494 333	-478 057
Økning/reduksjon debitorer	-33 617 036	-24 742 217
Økning/reduksjon kreditorer	26 631 887	37 229 788
Økning/reduksjon tidsavgrensingsposter	-10 060 830	7 163 350
Netto kontantstrøm fra operasjonelle aktiviteter (A)	71 590 395	131 720 682
<i>Kontantstrømmer fra investeringsaktiviteter:</i>		
Innbetalinger ved salg av driftsmidler	5 963 715	13 257 999
Utbetalinger ved kjøp av driftsmidler	-70 465 459	-38 338 308
Utbetaling ved kjøp av varige finansielle anleggsmidler	-66 771 502	-4 930 976
Innbetaling utbytte langsiktige aksjer		0
Innbetalinger ved salg av aksjer		6 150 000
Endringer i andre investeringer	5 022 086	15 899 428
Utbetaling kjøp øvrige investeringer	-2 656 546	0
Netto kontantstrøm fra investeringsaktiviteter (B)	-128 907 706	-7 961 857
<i>Kontantstrømmer fra finansieringsaktiviteter:</i>		
Endring NPG		
Øvrige endringer		
Innbetaling ved opptak av ny kortsiktig gjeld	86 854 931	17 925 757
Inn/utbetaling av langsiktig gjeld	16 285 623	-12 780 344
Innbetaling andre langsiktige fordringer	0	0
Utbetaling av kortsiktig gjeld/ending kredittfasilitet	0	-34 664 768
Endring andre forpliktelser (NCG)	-60 793 212	-11 365 789
Utbetalinger av utbytte	-43 258	-38 131 385
Endring pensjon	1 022 525	-11 901 326
Netto kontantstrøm fra finansieringsaktiviteter (C)	43 326 609	-90 917 855
Netto endring i kontanter (A+B+C)	-13 990 702	32 840 970
Beholdning av kontanter ved periodens begynnelse	112 996 003	80 155 033
Beholdning av kontanter ved periodens slutt	99 005 301	112 996 003



KB GRUPPEN KONGSVINGER AS - NOTER TIL KONSERNREGNSKAP 2021

Alle tall i NOK

Note 1 Regnskapsprinsipper og virkning av prinsippendringer

Årsregnskapet er satt opp i samsvar med regnskapsloven og god regnskapsskikk.

Følgende regnskapsprinsipper er anvendt:

Konsolideringsprinsipper

Datterselskaper blir konsolidert fra det tidspunkt kontrollen er overført til konsernet (oppkjøpstidspunktet). I konsernregnskapet erstattes posten aksjer i datterselskap med datterselskapets eiendeler og gjeld. Konsernregnskapet utarbeides som om konsernet var én økonomisk enhet. Transaksjoner, urealisert fortjeneste og mellomværende mellom selskapene i konsernet elimineres.

Kjøpte datterselskaper regnskapsføres i konsernregnskapet basert på morselskapets anskaffelseskost. Anskaffelseskost tilordnes identifiserbare eiendeler og gjeld i datterselskapet, som oppføres i konsernregnskapet til virkelig verdi på oppkjøpstidspunktet. Eventuell merverdi ut over hva som kan henføres til identifiserbare eiendeler og gjeld, balanseføres som goodwill. Goodwill behandles som en residual og balanseføres med den andelen som er observert i oppkjøpstransaksjonen. Merverdier i konsernregnskapet avskrives over de oppkjøpte eiendelenes forventede levetid.

Omregning av utenlandske datterselskaper skjer ved at balansen omregnes til balansedagens kurs, og at resultatregnskapet omregnes til en gjennomsnittskurs. Eventuelle vesentlige transaksjoner omregnes til transaksjonsdagens kurs. Alle omregningsdifferanser føres direkte mot egenkapitalen.

Klassifisering av balanseposter

Eiendeler bestemt til varig eie eller bruk klassifiseres som anleggsmidler. Eiendeler som er tilknyttet varekretsløpet klassifiseres som omløpsmidler. Fordringer for øvrig klassifiseres som omløpsmidler hvis de skal tilbakebetales innen ett år. For gjeld legges analoge kriterier til grunn. Første års avdrag på langsiktige fordringer og langsiktig gjeld klassifiseres likevel ikke som omløpsmiddel og kortsiktig gjeld.

Goodwill

Goodwill og badwill har oppstått i forbindelse med kjøp av datterselskap. Goodwill avskrives over forventet levetid.

Varige driftsmidler

Tomter avskrives ikke. Andre varige driftsmidler balanseføres og avskrives lineært til restverdi over driftsmidlenes forventede utnyttbare levetid. Ved endring i avskrivningsplan fordeles virkningen over gjenværende avskrivningstid ("knekkpunktmetoden"). Vedlikehold av driftsmidler kostnadsføres løpende under driftskostnader. Påkostninger og forbedringer tillegges driftsmidlets kostpris og avskrives i takt med driftsmidlet. Skillet mellom vedlikehold og påkostning/forbedring regnes i forhold til driftsmidlets stand på anskaffelsestidspunktet.

Leide (leasede) driftsmidler balanseføres som driftsmidler hvis leiekontrakten anses som finansiell.

Ved indikasjon om at balanseført verdi av et anleggsmiddel er høyere enn virkelig verdi, foretas det test for verdifall. Testen foretas for det laveste nivå av anleggsmidler som har selvstendige kontantstrømmer. Hvis balanseført verdi er høyere enn både salgsverdi og gjenvinnbart beløp (nåverdi ved fortsatt bruk/erie), foretas det nedskrivning til det høyeste av salgsverdi og gjenvinnbart beløp.

Tidligere nedskrivninger, med unntak for nedskrivning av goodwill, reverseres hvis forutsetningene for nedskrivningen ikke lenger er til stede.

Varelager

Varer vurderes til det laveste av anskaffelseskost (etter FIFO-prinsippet) og virkelig verdi. For råvarer brukes gjenanskaffelseskost som tilnærming til virkelig verdi. For ferdig tilvirkede varer og varer under tilvirkning består anskaffelseskost av utgifter til produktutforming, materialforbruk, direkte lønn, og andre direkte og indirekte produksjonskostnader (basert på normal kapasitet). Virkelig verdi er estimert salgspris fratrukket nødvendige utgifter til ferdigstilling og salg. Bare variable utgifter anses nødvendige for å selge ferdige varer, mens også faste tilvirkningskostnader inkluderes som nødvendige for varer som ikke er ferdig tilvirket.

Anleggskontrakter

Arbeid under utførelse knyttet til fastpriskontrakter med lang tilvirkningstid vurderes etter løpende avregnings metode. Fullfølelsesgraden beregnes som påløpte kostnader i prosent av forventet total kostnad. Totalkostnaden revideres løpende. For prosjekter som antas å gi tap, kostnadsføres hele det beregnede tapet umiddelbart.

Fordringer

Kundefordringer føres opp i balansen etter fradrag for avsetning til forventede tap. Avsetning til tap gjøres på grunnlag av individuell vurdering av fordringene og en tilleggsavsetning som skal dekke øvrige påregnelige tap. Vesentlige økonomiske problemer hos kunden, sannsynligheten for at kunden vil gå konkurs eller gjennomgå økonomisk restrukturering, og utsettelse og mangler ved betalinger anses som indikatorer på at kundefordringer må nedskrives.

Andre fordringer, både omløpsfordringer og anleggfordringer, føres opp til det laveste av pålydende og virkelig verdi. Virkelig verdi er nåverdien av forventede framtidige innbetalinger. Det foretas likevel ikke neddiskontering når effekten av neddiskontering er uvesentlig for regnskapet. Avsetning til tap vurderes på samme måte som for kundefordringer.

Utenlandsk valuta

Fordringer og gjeld i utenlandsk valuta, som ikke er sikret ved bruk av terminkontrakter, balanseføres til kursen ved regnskapsårets slutt. Kursgevinster og kurstap knyttet til varesalg og varekjøp i utenlandsk valuta føres som driftsinntekter og varekostnad.



KB GRUPPEN KONGSVINGER AS - NOTER TIL KONSERNREGNSKAP 2021

Alle tall i NOK

Note 1 Regnskapsprinsipper og virkning av prinsippendringer (forts.)

Gjeld

Gjeld, med unntak for enkelte avsetninger for forpliktelser, balanseføres til nominelt gjeldsbeløp.

Skatt

Skattekostnaden i resultatregnskapet omfatter både periodens betalbare skatt og endring i utsatt skatt. Utsatt skatt beregnes på grunnlag av de midlertidige forskjeller som eksisterer mellom regnskapsmessige og skattemessige verdier, samt eventuelt ligningsmessig underskudd til fremføring ved utgangen av regnskapsåret. Skatteøkende og skattereduserende midlertidige forskjeller som reverserer eller kan reversere i samme periode er utlignet. Oppføring av utsatt skattefordel på netto skattereduserende forskjeller som ikke er utlignet og underskudd til fremføring, begrunnes med antatt fremtidig inntjening. Utsatt skatt og skattefordel som kan balanseføres oppføres netto i balansen. Skattereduksjon ved avgitt konsernbidrag, og skatt på mottatt konsernbidrag som føres som reduksjon av balanseført beløp på investering i datterselskap, føres direkte mot skatt i balansen (mot betalbar skatt hvis konsernbidraget har virkning på betalbar skatt, og mot utsatt skatt hvis konsernbidraget har virkning på utsatt skatt). Utsatt skatt både i selskapsregnskapet og i konsernregnskapet regnskapsføres til nominelt beløp.

Kontantstrømoppstilling

Kontantstrømoppstillingen utarbeides etter den indirekte metoden. Kontanter og kontantekvivalenter omfatter kontanter, bankinnskudd og andre kortsiktige likvide plasseringer, som umiddelbart og med uvesentlig kursrisiko kan konverteres til kjente kontantbeløp og med gjenværende løpetid mindre enn tre måneder fra anskaffelsesdato.

Note 2 Konsern, tilknyttet selskap mv.

KB Gruppen Kongsvinger AS har eierandeler i følgende selskaper:	Anskaffelses-tidspunkt	Forretnings-kontor	Eierandel/ stemmerett	Behandling i regnsk.	Bokført verdi
Sørliterminalen Stange AS	2009	Stange	100,0 %	Konsolidert	
Skedsmo Betong Eiendom AS	2018	Skedsmo	100,0 %	Konsolidert	
Spenneteknikk International AS	2009/2019	Kongsvinger	100,0 %	Konsolidert	
Nordic Concrete Group AS	2017/2018	Kongsvinger	50,0 %	Konsolidert, bruttometode	
AF-Gruppen ASA	2001-2016	Oslo	< 1 %	Virkelig verdi	60 324 852
Investeringer i Nordic Concrete Group AS	2017/2018			Kostpris	2 669 264
Øvrige aksjeinvesteringer	2015-2016		< 1 %	Kostpris	100
Aksjefond				Virkelig verdi	9 851 184

Note 3 Ansatte, godtgjørelser, lån til ansatte m.v.

Lønnskostnader består av følgende poster:	2021	2020
Lønninger	52 938 165	58 439 576
Styrehonorar/innleid arbeidskraft	0	0
Arbeidsgiveravgift	10 142 764	9 116 830
Pensjonskostnader og andre lønnskostnader	18 193 819	5 431 771
Sum lønnskostnader	81 274 748	72 988 177
Lønnskostn i felleskontr virksomhet	292 791 807	246 846 768
Samlede lønnskostnader	374 066 556	319 834 944
Gjennomsnittlig antall ansatte	110	106
Ansatte i felleskontr virksomhet	392	353
Godtgjørelser i morselskapet	Daglig leder	Styret
Lønn		
Pensjonskostnad mv		9 589
Andre lønnskostnader		
Selskapet har ikke ansatt daglig leder.		
Revisor	2021	2020
Kostnadsført revisjonshonorar for i morselskapet utgjør kr	134 500	130 000
I tillegg kommer andre tjenester med kr	40 750	58 250
Totalt for konsernet er kostnadsført revisjonshonorar med kr	668 846	694 518
I tillegg kommer andre tjenester med kr	131 100	156 450
Andel revisjonshonorar i felleskontrollerte foretak kommer i tillegg med henholdsvis revisjon for kr	876 377	833 767
I tillegg kommer andre tjenester med kr	321 038	382 488
Lån til ansatte i konsernet	2021	2020
Samlede lån og sikkerhetsstillelser til fordel for ansatte utgjør:	1 048 274	1 739 211
Lånene renteberegnes i all hovedsak iht de til enhver gjeldende regler for ansattlån.		



KB GRUPPEN KONGSVINGER AS - NOTER TIL KONSERNREGNSKAP 2021

Alle tall i NOK

Note 4 Pensjonsforpliktelse

Det ble inngått pensjonsavtaler i 1989/1990 for 3 personer. Kapitalisert verdi av den siste pensjonsavtalen som fortsatt er aktiv, er kr 2 168 717 pr 31.12.2021. Ved kapitaliseringen er hensyntatt statistisk gjenværende levealder, en årlig indeksering på 1,75 % og 1,9 % rente. Det er også avsatt for arbeidsgiveravgift.

Det er i tillegg 2 gjangværende pensjonspareavtaler med ledende ansatte i konsernet. Det er ikke kostnadsført pensjonstilskudd i tilknytning disse avtalene for 2021, da disse avtalene er oppfylt. Det er likevel resultatposter knyttet opp mot forvaltning og avkastning av pensjonsmidlene, herunder endring i påløpt arbeidsgiveravgift. I 2021 er det kostnadsført kr 11 528 329 under lønnskostnader, inkludert reversert arbeidsgiveravgift. Netto avkastning på pensjonsmidlene, som er regulert mot pensjonsavsetningen, er inntektsført under finansposter. Årets netto pensjonskostnad er bokført med kr. 646 529, mens oppsparte pensjonsmidler til ledende ansatte utgjør kr 79 652 121 (inkl arbeidsgiveravgift) pr. 31.12.21.

Det er inngått 1 avtale om individuell pensjonsordning i et datterselskap finansiert over selskapets drift. Årlig avtalt pensjonsinnskudd reguleres ift årlig lønnsøkning, og innskuddet for 2021 var kr 116 922. Det er kjøpt fondandeler for innskuddet, og både innskudd og pensjonsforpliktelsen er balanseført.

I enkelte av selskapene i Nordic Concrete Group AS er en gjenværende regnskapsført forpliktelse av AFP-pensjonister gått av før 2011 (25 % egenandel samt premie for årene 2011-2015). I konsernregnskapet er denne forpliktelsen konsolidert (50%) med en forpliktelse på kr 0. I tillegg har selskapet og datterselskapene oppfylt krav etter lov om obligatorisk tjenestepensjon.

Note 5 Varer

	2021	2020
Råvarer	14 953 831	14 708 437
Varer under tilvirkning	1 468 506	1 383 397
Ferdigvarer	5 326 130	4 621 042
Sum	21 748 467	20 712 876
Varebeholdning i felleskontrollert virksomhet	74 990 965	64 532 222
Total varebeholdning	<u>96 739 431</u>	<u>85 245 098</u>

Note 6 Varige driftsmidler

	Goodwill mv	Patenter mv	Driftsmidler	Tomter	Bygg mv	Sum
Anskaffelseskost 01.01.21	337 608 290	1 576 405	255 444 409	61 129 769	115 972 148	771 731 021
Endr. pga fisjon/tilgang selsk./valuta	0	-78 238	-1 994 228	-143 423	-1 156 411	-3 372 300
Tilgang 2021	66 771 502	0	55 141 858	2 572 803	9 191 918	133 678 081
Avgang 2021	-12 356 389	0	22 703 120	0	14 539 474	24 886 204
Anskaffelseskost 31.12.21	<u>392 023 403</u>	<u>1 498 166</u>	<u>331 295 159</u>	<u>63 559 149</u>	<u>138 547 129</u>	<u>926 923 007</u>
Oppskrevet før 01.01.21						
Akkumulerte avskrivninger 31.12.21	-89 435 662	-490 404	-153 824 547	-1 018 529	-34 266 853	-279 035 994
Bokført verdi pr. 31.12.21	<u>302 587 741</u>	<u>1 007 762</u>	<u>177 470 613</u>	<u>62 540 621</u>	<u>104 280 276</u>	<u>647 887 013</u>
Sum	302 587 741	1 007 762	177 470 613	62 540 621	104 280 276	647 887 013
Årets avskrivninger	-27 994 184	-38 561	-32 905 536	-262 634	-9 211 129	-70 412 043
Sum avskrivninger						<u>-70 412 043</u>
Økonomisk levetid	5-20 år	3-10år	3-10år		20-50 år	
Avskrivningsplan	Lineær	Lineær	Lineær		Lineær	

Bokførte immaterielle eiendeler på kr 1 007 762 gjelder i hovedsak utvikling relatert til spennsystemer aktivert i Spenneteknikk International AS med datterselskaper



KB GRUPPEN KONGSVINGER AS - NOTER TIL KONSERNREGNSKAP 2021

Alle tall i NOK

Note 7 Bundne midler

I posten inngår bundne skattetreksmidler med kr 7 136 702.

Note 8 Fordringer, langsiktig gjeld / pantstillelser og garantier

Fordringer som forfaller mer enn et år etter regnskapsårets slutt:		2021	2020
Lån til ansatte og andre nærstående		1 048 274	1 739 211
Lån til tilknyttede/nærstående selskap		0	0
Øvrige langsiktige fordringer		465 589	1 264 810
Gjeld som forfaller mer enn fem år etter regnskapsårets slutt		2021	2020
Gjeld til kredittinstitusjoner		30 576 664	24 354 749
Ansvarlige lån		11 111 169	0
Pantstillelser og lignende	Gjeld sikret ved pant	Elendeler stillet som sikkerhet	Balanseført verdi pant
Gjeld til kredittinstitusjoner	288 849 599	Tomter, bygninger	85 801 682
Inklusive felleskontrollerte foretak		Maskiner, driftsløsøre	163 587 627
		Utestående fordringer	202 610 884
		Varebeholdning	83 078 867
Annen langsiktig gjeld	16 000 000	Aksjer	65 016 250
		Ovenstående inklusive felleskontrollerte foretak	
Det er i konsernet avgitt garantistillelser/selvskyldnerkausjon/bankgarantier med i alt kr			118 732 362
Morselskapet har avgitt garantistillelser/selvskyldnerkausjon/bankgarantier pva datterselskapene med i alt kr			172 477 520

Note 9 Antall aksjer, aksjeeiere m.v.

Selskapets aksjekapital består av 220 aksjer, pålydende kr 284.659 pr. aksje, totalt kr 62.624.980.

Selskapets aksjonærer er:	Antall	Eierandel
Constructio AS	94	42,73 %
Ø.M.F Holding AS	94	42,73 %
Vito Kongsvinger AS	32	14,55 %



KB GRUPPEN KONGSVINGER AS - NOTER TIL KONSERNREGNSKAP 2021

Alle tall i NOK

Note 10 Skatter

Årets skattekostnad består av:

	2021	2020
Betalbar skatt	23 168 851	21 585 783
Skattefunn og øvrig knyttet til Ølen Betong Konsern	(2 183 202)	586 732
Agio og øvrig endring utenlandske investeringer	(364 750)	(805 588)
Endring balanseført utsatt skatt	2 940 756	544 899
Sum resultatført skattekostnad konsoliderte selskaper	23 561 655	21 911 826

Betalbar skatt	23 168 851	21 585 783
Krav på refusjonsskatt	-	-
Sum balanseført betalbar skatt konsoliderte selskaper	23 168 851	21 585 783

Utsatt skatt beregnes på grunnlag av midlertidige forskjeller mellom regnskaps- og skattemessige verdier:

	31.12.21	31.12.20	Øvrig endring
Knyttet til omløpsmidler	-2 324 344	89 889	-2 414 233
Knyttet til anleggsmidler	-58 628 794	-48 480 492	-10 148 302
Andre skattereduserende/-økende forskjeller	-4 603 851	-4 431 597	-172 254
Pensjonsforpliktelse	-76 281 579	-69 462 392	-6 819 187
Underskudd til fremføring	-58 745 283	-42 473 264	-16 272 019
Netto midlertidige forskjeller Ølen Betong underkonsern	13 206 396	2 449 623	10 756 773
Netto grunnlag for utsatt skatt	-187 377 455	-162 308 233	-25 069 222
Utsatt skatt	-41 223 039	-35 707 810	-5 515 229
Herav ikke aktivert skattefordel	33 525 628	25 069 644	8 455 984
Sum utsatt skatt	-7 697 411	-10 638 166	2 940 755

Note 11 Egenkapital

	Aksjekapital	Annen egenkapital	Minoritetsinteresser	SUM
Egenkapital 01.01.2021	62 624 980	408 341 759	62 768 353	533 735 092
Årets resultat		31 784 931	-2 127 535	29 657 396
Transaksjoner med minoritet		-1 568 689	-1 087 856	-2 656 546
Utbytte		-49 940 000	-11 835 274	-61 775 274
Omregningsdifferanser		-3 284 122	255 725	-3 028 396
Andre korrigeringer		2 084 081	-2 858 947	-774 866
Egenkapital pr 31.12.2021	62 624 980	387 417 960	45 114 465	495 157 406

Note 12 Minoritetsinteresser

Minoritetsinteressene fremkommer slik:

	Andel resultat	Andel egenkapital
Andeler i Spennteknikk International AS	-754 410	-6 059 476
Andeler i Nordic Concrete Group AS	-1 373 125	51 173 941
Sum	-2 127 535	45 114 465



KB GRUPPEN KONGSVINGER AS - NOTER TIL KONSERNREGNSKAP 2021

Alle tall i NOK

Note 13 Driftsinntekter fordelt på virksomhetsområde

	2021	2020
Ferdigbetongproduksjon i Norge	1 151 812 787	1 044 653 384
Diverse strekkmetallproduksjon, montasje mv i Norge	77 547 638	99 678 767
Produksjon mv i Polen	92 696 376	61 110 850
Tilsvarende i Sverige	22 368 984	18 153 773
Tilsvarende i Tyskland	53 934 255	88 196 880
Tilsvarende i Østerrike	0	10 423 375
Utleie av fast eiendom	4 242 277	5 143 491
Annen omsetning, konsulenttjenester mv	64 992 609	72 221 877
Sum driftsinntekter	1 467 594 926	1 399 582 398

Note 14 Kjøp og salg av virksomhet

Kjøp av virksomhet	2021	2020
Kontantvederlag	58 545 198	0
Tilleggsvederlag		0
Totalt kjøpsvederlag	58 545 198	0
Netto identifiserte eiendeler (forpliktelser)	4 130 085	0
Goodwill / badwill	54 415 113	0

Det ble i 2021 gjennomført kjøp i underkonsernet Nordic Concrete Group AS, 50% av HGB og Kirkenes Ferdigbetong AS samt 100% av Arnesen Betong AS

Salg av virksomhet	2021	2020
Kontantvederlag		
Tilleggsvederlag		
Totalt salgssvederlag	0	0
- Netto eiendeler og gjeld		
Gevinst ved salg av virksomhet	0	0

Note 15 Tilknyttede selskap

Fra og med 2020 har man endret klassiferingen av investeringen i BBR VT International Ltd. (50%) gjennom datterselskapet KB Spenneteknikk AS fra kostmetoden til egenkapitalmetoden i konsernregnskapet da styret er av den oppfatning at dette gir et mer rettvissende bilde av konsernregnskapet. Tidligere års regnskap er ikke omarbeidet og årets andel av selskapets resultat er resultatført mens øvrige endringer er ført mot egenkapitalen i konsernet.

	2021	2020
Balanseført verdi av investering 1.1	55 701 738	25 923 357
Tilgang ved kjøp av andeler	0	0
Tilgang ved endring av regnskapsprinsipp/korrigerings av feil	2 137 825	43 246 938
Tilgang ved ned salg av datterselskap	0	0
Avgang ved oppkjøp til datter	0	0
Andel av årets resultat	3 533 442	2 954 426
Egenkapitaltransaksjoner inkl utbytte	-1 500 000	-16 422 983
Omregningsdifferanser	11 811	0
Sum investering tilknyttede selskap 31.12	59 884 816	55 701 738

Note 16 Goodwill og andre immaterielle rettigheter

Beskrivelse	Anskaffelses-kost	Av- og nedskrivninger	Balanseført verdi
01.01.2021	337 608 290	59 952 396	277 655 894
Ordinær tilgang			0
Tilgang ved kjøp	66 771 502		66 771 502
Avgang kostpris	-12 356 389	1 489 082	-13 845 471
Avgang fisjon			0
Omregningsdifferanse			0
Årets avskrivninger		27 994 184	-27 994 184
Årets nedskrivninger			0
			0
31.12.2021	392 023 403	89 435 662	302 587 741



BDO AS
Storgata 26
2212 Kongsvinger

Uavhengig revisors beretning

Til generalforsamlingen i Kb Gruppen Kongsvinger AS

Konklusjon

Vi har revidert Kb Gruppen Kongsvinger AS sitt årsregnskap.

Årsregnskapet består av:

- Selskapsregnskapet, som består av balanse per 31. desember 2021, resultatregnskap og kontantstrømpoppstilling for regnskapsåret avsluttet per denne datoen og noter, herunder et sammendrag av viktige regnskapsprinsipper, og
- Konsernregnskapet, som består av balanse per 31. desember 2021, resultatregnskap og kontantstrømpoppstilling for regnskapsåret avsluttet per denne datoen og noter, herunder et sammendrag av viktige regnskapsprinsipper.

Etter vår mening:

- Oppfyller årsregnskapet gjeldende lovkrav
- Gir selskapsregnskapet et rettviseende bilde av selskapets finansielle stilling per 31. desember 2021 og av dets resultater og kontantstrømmer for regnskapsåret som ble avsluttet per denne datoen i samsvar med regnskapslovens regler og god regnskapsskikk i Norge, og
- Gir konsernregnskapet et rettviseende bilde av konsernets finansielle stilling per 31. desember 2021 og av dets resultater og kontantstrømmer for regnskapsåret som ble avsluttet per denne datoen i samsvar med regnskapslovens regler og god regnskapsskikk i Norge.

Grunnlag for konklusjonen

Vi har gjennomført revisjonen i samsvar med de internasjonale revisjonsstandardene International Standards on Auditing (ISA-ene). Våre oppgaver og plikter i henhold til disse standardene er beskrevet nedenfor under Revisors oppgaver og plikter ved revisjonen av årsregnskapet. Vi er uavhengige av selskapet og konsernet slik det kreves i lov, forskrift og International Code of Ethics for Professional Accountants (inkludert internasjonale uavhengighetsstandarder) utstedt av the International Ethics Standards Board for Accountants (IESBA-reglene), og vi har overholdt våre øvrige etiske forpliktelser i samsvar med disse kravene. Innhentet revisjonsbevis er etter vår vurdering tilstrekkelig og hensiktsmessig som grunnlag for vår konklusjon.

Annen informasjon

Styret (ledelsen) er ansvarlig for annen informasjon. Annen informasjon består av årsberetningen. Vår konklusjon om årsregnskapet ovenfor dekker ikke annen informasjon.

I forbindelse med revisjonen av årsregnskapet er det vår oppgave å lese annen informasjon. Formålet er å vurdere hvorvidt det foreligger vesentlig inkonsistens mellom annen informasjon og årsregnskapet og den kunnskap vi har opparbeidet oss under revisjonen av årsregnskapet, eller hvorvidt informasjon i annen informasjon ellers fremstår som vesentlig feil. Vi har plikt til å rapportere dersom annen informasjon fremstår som vesentlig feil. Vi har ingenting å rapportere i så henseende.



Konklusjon om årsberetningen

Basert på kunnskapen vi har opparbeidet oss i revisjonen, mener vi at årsberetningen

- er konsistent med årsregnskapet og
- inneholder de opplysninger som skal gis i henhold til gjeldende lovkrav.

Styrets ansvar for årsregnskapet

Styret (ledelsen) er ansvarlig for å utarbeide årsregnskapet og for at det gir et rettviseende bilde i samsvar med regnskapslovens regler og god regnskapsskikk i Norge. Ledelsen er også ansvarlig for slik intern kontroll som den finner nødvendig for å kunne utarbeide et årsregnskap som ikke inneholder vesentlig feilinformasjon, verken som følge av misligheter eller utilsiktede feil.

Ved utarbeidelsen av årsregnskapet må ledelsen ta standpunkt til selskapets og konsernets evne til fortsatt drift og opplyse om forhold av betydning for fortsatt drift. Forutsetningen om fortsatt drift skal legges til grunn for årsregnskapet så lenge det ikke er sannsynlig at virksomheten vil bli avvirket.

Revisors oppgaver og plikter ved revisjonen av årsregnskapet

Vårt mål er å oppnå betryggende sikkerhet for at årsregnskapet som helhet ikke inneholder vesentlig feilinformasjon, verken som følge av misligheter eller utilsiktede feil, og å avgi en revisjonsberetning som inneholder vår konklusjon. Betryggende sikkerhet er en høy grad av sikkerhet, men ingen garanti for at en revisjon utført i samsvar med lov, forskrift og god revisjonsskikk i Norge, herunder ISA-ene, alltid vil avdekke vesentlig feilinformasjon som eksisterer. Feilinformasjon kan oppstå som følge av misligheter eller utilsiktede feil. Feilinformasjon blir vurdert som vesentlig dersom den enkeltvis eller samlet med rimelighet kan forventes å påvirke økonomiske beslutninger som brukerne foretar basert på årsregnskapet.

For videre beskrivelse av revisors oppgaver og plikter vises det til:
<https://revisorforeningen.no/revisjonsberetninger>

Kongsvinger, 31. mai 2022
BDO AS

Rolf Udnnes Glesne
statsautorisert revisor